

TOP20 NVDR UPDATE



13 มีนาคม 2567

Top 20 NVDR Net Buying Value (B m)

Stock	Date					
	12-มี.ค.	11-มี.ค.	8-มี.ค.	7-มี.ค.	6-มี.ค.	5-มี.ค.
CPALL	297.0	67.9	-37.8	-153.0	131.3	76.8
PTT	295.3	-246.9	-355.5	-399.6	100.9	-64.6
BDMS	282.7	101.6	178.2	55.9	181.8	-176.0
CPN	182.8	101.7	66.6	30.5	50.3	45.5
PTTEP	153.5	-231.9	127.9	-199.3	96.2	-130.2
GULF	87.5	26.1	185.3	-5.1	14.6	-70.0
SCB	82.7	-36.2	16.7	-35.6	231.8	-7.6
XO	76.7	-8.3	-7.9	-17.9	1.5	-43.3
CPAXT	58.0	23.1	5.7	-11.2	30.4	-7.1
ADVANC	33.3	-57.5	-113.5	-31.9	-5.1	-187.9
CPF	30.3	84.5	20.3	25.3	91.6	-55.7
CRC	27.8	1.9	-7.7	-59.6	12.9	-71.6
GPSC	27.4	-18.1	184.1	-31.8	-2.1	-10.4
STA	23.6	-36.6	-3.9	-25.6	-34.4	-14.3
MINT	23.1	-17.9	52.5	28.9	-19.8	-12.5
LH	21.7	4.3	34.2	-32.5	-33.4	-290.5
ICHI	20.2	16.3	-43.7	-2.1	-34.9	-18.5
MGI	19.4	20.6	26.4	7.1	-0.8	4.6
ROJNA	19.0	5.9	13.2	2.9	8.4	-2.8
TISCO	18.6	16.5	184.9	-45.4	57.1	81.3

Top 20 NVDR Net Selling Value (B m)

Stock	Date					
	12-มี.ค.	11-มี.ค.	8-มี.ค.	7-มี.ค.	6-มี.ค.	5-มี.ค.
BCP	-77.0	3.3	-34.5	-34.4	-82.5	-25.3
BJC	-58.3	-10.8	24.6	-48.7	47.6	-69.3
OR	-51.9	-21.6	27.7	-48.0	-12.4	-69.3
BEM	-48.4	-8.7	34.9	31.4	-91.8	5.1
BCH	-48.4	-4.9	-58.3	-84.8	-84.5	-78.7
MTC	-48.2	-52.4	26.1	-45.9	-34.9	-23.6
EGCO	-47.9	-24.8	68.0	-1.7	9.0	-14.4
WHA	-46.9	-24.1	2.2	-5.5	0.1	-95.3
COCOCO	-43.2	36.8	-4.0	2.5	10.8	-4.2
DELTA	-38.3	-91.3	-88.7	-251.4	305.9	210.6
BTS	-36.8	0.7	-33.9	-29.0	260.9	-98.1
KCE	-34.7	-43.7	-30.6	-40.4	-3.3	-12.9
SIRI	-28.2	-33.1	-19.5	2.0	-51.1	-37.4
TTB	-27.1	12.5	3.6	4.7	-21.3	-35.0
SPRC	-25.7	-6.8	-2.4	-2.9	-17.8	-122.6
BANPU	-24.5	-20.4	65.7	-2.6	112.4	-86.6
CBG	-24.1	-2.4	70.2	-5.0	28.0	66.1
SCGP	-24.0	-13.2	75.0	40.2	77.5	48.9
OSP	-23.9	-18.5	-18.0	-39.1	39.6	-6.4
HMPRO	-22.3	-9.2	23.4	15.9	36.2	-45.9

Top 20 NVDR Most Active by Value (B m)

Stock	Total	Buy	Sell	Net	% *
CPALL	1,102.8	699.9	402.9	297.0	25.3
PTT	879.2	587.2	291.9	295.3	32.1
BDMS	861.8	572.2	289.6	282.7	24.8
PTTEP	630.2	391.9	238.3	153.5	30.9
ADVANC	502.5	267.9	234.6	33.3	19.3
LH	402.9	212.3	190.6	21.7	33.4
TRUE	398.6	207.6	191.0	16.6	25.6
SCB	388.0	235.4	152.6	82.7	36.9
DELTA	368.5	165.1	203.4	-38.3	37.0
AOT	330.6	159.2	171.4	-12.2	32.3
CPN	310.9	246.8	64.0	182.8	33.8
EA	299.6	142.6	156.9	-14.3	44.0
KBANK	288.4	145.7	142.8	2.9	27.2
GULF	279.7	183.6	96.1	87.5	36.8
STA	268.3	146.0	122.3	23.6	13.7
BBL	262.8	127.6	135.2	-7.6	19.9
BH	237.4	124.3	113.1	11.1	38.2
TOP	217.9	116.2	101.6	14.6	40.9
KTB	209.4	107.3	102.1	5.2	22.3
TTB	201.8	87.3	114.5	-27.1	32.6

Top 20 NVDR Daily Outstanding

Stock	Thai NVDR's	Paid Up	% of Paid Up
	Investment *	Capital Shares	Capital **
TISCO-P	7,300	9,859	74.04
MORE	2,125,277,488	7,176,748,441	29.61
MBK-W4	1,808,629	7,404,957	24.42
BBL	426,716,639	1,908,842,894	22.35
BCP	253,704,515	1,376,923,157	18.43
CV-W1	11,574,100	63,183,435	18.32
THIP	12,853,680	89,999,686	14.28
ICHI	183,855,164	1,300,000,000	14.14
KBANK	333,767,517	2,369,327,593	14.09
TOP	302,727,851	2,233,835,566	13.55
GBX	147,201,022	1,089,076,392	13.52
BH	107,253,322	794,915,942	13.49
BDMS	2,029,772,404	15,892,001,895	12.77
W-W5	543,580,638	4,883,479,741	11.13
AH	39,327,177	354,842,012	11.08
CPALL	984,480,672	8,983,101,348	10.96
AMATA	125,939,593	1,150,000,000	10.95
MILL-W7	151,753,948	1,388,422,796	10.93
MINT	615,854,016	5,669,976,977	10.86
AP	339,311,721	3,145,899,495	10.79

* % of Trading Volume in Underlying Securities

ที่มา: set.or.th

Note: Paid up capital shares of warrants are the number of issued warrants deduct from the total exercised warrants

* Thai NVDR's investment = จำนวนหุ้นที่ ThaiNVDR ถือครองโดยที่ยังไม่ได้รับรายการที่รอการชำระราคาและส่งมอบหลักทรัพย์

** ตามเกณฑ์ของธนาคารแห่งประเทศไทย บริษัท ไทยเอ็นวีดีอาร์ สามารถถือครองหุ้นได้ไม่เกิน

- 25% ของทุนจดทะเบียนชำระแล้ว สำหรับ BAY CIMBT KKP KTB LHFG SCB TCAP TISCO TMB และ BFIT

35% ของทุนจดทะเบียนชำระแล้ว สำหรับ BBL และ KBANK

SHORT SELL



13 มีนาคม 2567

ปริมาณหุ้นที่ขายชอร์ต

ข้อมูลการขายชอร์ต ณ วันที่ 12 มีนาคม 2567

หลักทรัพย์	ปริมาณหุ้นที่ขายชอร์ต (หุ้น)	มูลค่าการขายชอร์ต (บาท)	% ปริมาณการขายชอร์ต เทียบกับปริมาณการซื้อขาย แบบ Auto Matching	หลักทรัพย์	ปริมาณหุ้นที่ขายชอร์ต (หุ้น)	มูลค่าการขายชอร์ต (บาท)	% ปริมาณการขายชอร์ต เทียบกับปริมาณการซื้อขาย แบบ Auto Matching
AAI	266,600	1,101,564.00	2.66%	CPAXT-R	217,300	7,169,900.00	3.83%
AAV	3,020,000	6,994,698.00	8.90%	CPF	738,200	13,821,660.00	8.18%
AAV-R	1,276,500	2,958,210.00	3.76%	CPF-R	2,776,800	51,999,660.00	30.77%
ACC	854,600	351,832.00	2.14%	CPN	167,300	10,889,575.00	2.37%
ACE	800	1,160.00	0.03%	CPN-R	313,300	20,396,575.00	4.44%
ADVANC	739,300	154,515,300.00	11.85%	CRC	642,400	22,797,900.00	11.14%
ADVANC-R	388,100	80,863,500.00	6.22%	CRC-R	831,500	29,402,925.00	14.42%
AEONTS	300	44,150.00	0.31%	CV	617,400	317,374.00	2.31%
AEONTS-R	6,800	999,450.00	7.10%	DCC	1,061,100	2,039,615.00	6.00%
AGE	50,000	102,000.00	1.13%	DCC-R	1,360,600	2,607,439.00	7.69%
AH	103,800	2,384,580.00	6.16%	DELTA	182,900	12,671,800.00	2.55%
AH-R	17,700	404,460.00	1.05%	DELTA-R	1,454,000	100,537,800.00	20.25%
AI	4,200	17,808.00	6.04%	DITTO	9,600	224,350.00	0.88%
AIT	91,500	426,966.00	9.83%	DITTO-R	78,000	1,820,140.00	7.12%
AMATA	279,500	6,601,540.00	7.79%	DMT	14,000	168,000.00	7.43%
AMATA-R	190,400	4,503,120.00	5.31%	DMT-R	5,900	70,390.00	3.13%
AOT	922,700	60,484,875.00	11.82%	DOHOME	231,000	2,630,010.00	13.12%
AOT-R	1,542,000	101,198,375.00	19.75%	DRT	9,400	73,790.00	1.61%
AP-R	81,300	837,390.00	2.36%	DUSIT	15,200	137,955.00	3.37%
ASIAN	11,500	77,000.00	2.98%	EA	1,534,900	53,986,550.00	15.78%
ASK	48,900	849,620.00	17.29%	EA-R	1,798,800	62,862,125.00	18.50%
ASK-R	100	1,730.00	0.04%	EASTW	44,100	155,232.00	4.82%
AU	20,300	177,695.00	1.80%	EGATIF	13,900	80,620.00	1.29%
AU-R	7,900	68,730.00	1.07%	EGCO	40,300	4,815,100.00	2.57%
AUCT	38,800	393,600.00	2.64%	EGCO-R	367,600	43,885,450.00	23.42%
AURA	42,200	610,860.00	2.24%	EKH	6,000	45,300.00	1.69%
AURA-R	3,100	44,640.00	0.16%	EPG	408,100	2,876,400.00	16.68%
AWC	4,172,900	15,909,388.00	10.19%	EPG-R	33,700	236,490.00	1.38%
AWC-R	12,736,600	48,530,094.00	31.10%	ERW	1,848,600	8,523,352.00	14.88%
BA	127,500	2,019,630.00	4.13%	ERW-R	304,100	1,400,670.00	2.45%
BA-R	2,600	41,340.00	0.08%	ETC	146,800	432,534.00	0.75%
BAFS-R	2,600	62,400.00	0.63%	FORTH-R	8,900	142,070.00	2.80%
BAM	1,694,600	15,617,885.00	4.06%	FSMART	8,400	54,180.00	3.06%
BAM-R	873,200	8,013,035.00	2.09%	GFPT	378,200	4,584,060.00	18.44%
BANPU	8,185,600	44,953,840.00	20.59%	GFPT-R	104,300	1,265,280.00	5.09%
BANPU-R	3,364,000	18,490,415.00	8.46%	GLOBAL	248,200	4,119,850.00	12.82%
BAY	65,300	1,730,450.00	13.63%	GLOBAL-R	103,400	1,715,750.00	5.34%
BBIK	5,500	561,450.00	1.27%	GPSC	632,100	35,083,600.00	11.01%
BBL	308,500	42,756,600.00	6.57%	GPSC-R	614,500	33,960,900.00	10.70%
BBL-R	202,500	28,115,650.00	4.31%	GREEN	226,200	271,658.00	0.39%
BCH	1,208,500	26,192,120.00	12.80%	GULF	1,559,200	70,235,125.00	18.47%
BCH-R	334,500	7,219,460.00	3.54%	GULF-R	1,138,600	51,067,150.00	13.49%
BCP	566,400	23,673,550.00	8.45%	GUNKUL	1,379,800	3,861,040.00	9.66%
BCP-R	776,600	32,370,950.00	11.59%	GUNKUL-R	222,700	622,812.00	1.56%
BCPG	721,500	5,215,850.00	16.73%	HANA	176,600	6,924,200.00	2.12%
BCPG-R	232,100	1,677,085.00	5.38%	HANA-R	753,400	29,594,500.00	9.06%
BDMS	5,046,600	147,613,050.00	8.50%	HENG	17,200	31,132.00	0.57%
BDMS-R	349,300	10,199,900.00	0.59%	HMPRO	1,384,000	15,247,110.00	8.54%
BEB	46,700	1,185,125.00	2.44%	HMPRO-R	501,600	5,513,390.00	3.09%
BEAUTY	1,383,100	844,456.00	3.91%	HTC	6,400	110,720.00	0.97%
BEC	183,000	823,324.00	5.16%	HUMAN	4,600	56,580.00	0.77%
BEM	3,561,200	28,667,660.00	6.45%	ICHI	4,200	75,820.00	0.07%
BEM-R	6,375,300	51,316,915.00	11.54%	ICHI-R	46,800	841,930.00	0.82%
BGRIM	627,500	18,041,050.00	4.27%	III	31,300	288,520.00	5.54%
BGRIM-R	735,100	21,147,950.00	5.01%	ILM	11,500	251,180.00	6.14%
BH	108,800	24,793,200.00	7.98%	INTUCH	311,900	21,935,900.00	10.09%
BH-R	171,600	39,123,000.00	12.58%	INTUCH-R	712,900	50,030,350.00	23.05%
BJC	276,200	6,974,050.00	4.41%	IRPC	3,528,000	6,706,316.00	15.83%
BLA	133,000	2,426,880.00	21.54%	IRPC-R	4,218,300	8,016,539.00	18.93%
BLA-R	500	9,150.00	0.08%	ITC	505,500	9,681,710.00	4.97%
BLAND-R	51,500	35,020.00	1.28%	ITC-R	75,100	1,431,760.00	0.74%
BOL	15,400	111,880.00	3.85%	IVL	1,016,800	24,409,720.00	10.74%
BPP	25,800	363,460.00	9.41%	IVL-R	1,135,300	27,284,430.00	11.99%
BPP-R	100	1,400.00	0.04%	JAPAN13	49,267	179,332.00	32.76%
BRI	50,100	356,860.00	1.56%	JAS	530,100	1,028,400.00	2.68%
BSRC-R	300	2,835.00	0.02%	JAS-R	824,400	1,592,813.00	4.17%
BTG	28,500	610,590.00	2.59%	JMART	307,600	4,534,520.00	4.33%
BTS	1,958,400	10,056,355.00	6.76%	JMART-R	83,200	1,225,180.00	1.17%
BTS-R	4,732,000	24,230,980.00	16.33%	JMT	674,300	15,320,140.00	4.45%
BYD	391,000	1,667,704.00	2.49%	JMT-R	48,600	1,099,540.00	0.32%
BYD-R	988,400	4,211,830.00	6.30%	JR	1,700	7,786.00	0.86%
CBG	112,300	7,423,225.00	5.32%	KAMART	159,100	2,238,770.00	1.49%
CBG-R	133,200	8,768,550.00	6.31%	KBANK	410,200	50,374,000.00	9.53%
CCET	27,300	72,248.00	0.18%	KBANK-R	132,700	16,283,350.00	3.08%
CCET-R	600	1,572.00	0.00%	KBSPIF	700	5,950.00	0.95%
CENTEL	120,000	5,171,100.00	7.20%	KCE	290,100	11,296,800.00	5.53%
CENTEL-R	35,900	1,549,600.00	2.16%	KCE-R	236,300	9,203,950.00	4.51%
CHAYO	247,400	1,302,070.00	6.72%	KCG	34,400	310,090.00	0.85%
CHG	1,381,600	4,090,786.00	7.37%	KGI	19,900	95,520.00	5.79%
CHG-R	779,500	2,299,356.00	4.16%	KKP	75,200	3,995,075.00	4.91%
CK	140,300	3,309,400.00	3.27%	KKP-R	24,500	1,301,375.00	1.60%
CK-R	345,600	8,137,010.00	8.04%	KLINIQ	1,300	51,675.00	0.09%
CKP	724,600	2,812,620.00	10.02%	KSL-R	24,300	57,388.00	2.34%
CKP-R	386,700	1,493,426.00	5.35%	KTB	5,028,700	79,453,460.00	17.08%
COCOCO	600	6,840.00	0.00%	KTBR	47,700	753,660.00	0.16%
COM7	269,100	5,217,660.00	6.26%	KTC	242,000	10,852,025.00	7.94%
COM7-R	224,200	4,353,260.00	5.21%	KTC-R	160,600	7,221,150.00	5.27%
CPALL	3,764,800	213,176,150.00	9.79%	KYE	100	31,500.00	6.25%
CPALL-R	3,119,100	176,011,075.00	8.11%	LANNA	111,100	1,755,380.00	6.92%
CPAXT	442,800	14,627,975.00	7.81%	LANNA-R	29,000	458,200.00	1.81%
				LH	6,092,900	42,844,795.00	7.09%
				LH-R	17,629,400	123,686,530.00	20.53%

SHORT SELL

ปริมาณหุ้นที่ขายชอร์ต

(ต่อ)การขายชอร์ต ณ วันที่ 12 มีนาคม 2567

หลักทรัพย์	ปริมาณหุ้นที่ขายชอร์ต (หุ้น)	มูลค่าการขายชอร์ต (บาท)	% ปริมาณการขายชอร์ต เทียบกับปริมาณการซื้อขายแบบ Auto Matching	หลักทรัพย์	ปริมาณหุ้นที่ขายชอร์ต (หุ้น)	มูลค่าการขายชอร์ต (บาท)	% ปริมาณการขายชอร์ต เทียบกับปริมาณการซื้อขายแบบ Auto Matching
LPN	431,800	1,514,280.00	30.78%	SHR	340,000	915,748.00	6.66%
M	43,400	1,558,575.00	5.34%	SINGER	304,700	3,118,450.00	3.84%
M-R	10,200	364,650.00	1.25%	SINGER-R	5,300	17,510.00	0.02%
MAJOR	72,200	1,032,940.00	2.32%	SIRI	2,202,500	4,045,670.00	3.08%
MAJOR-R	97,600	1,395,680.00	3.14%	SIRI-R	3,294,700	6,034,204.00	4.60%
MASTER	8,800	659,800.00	0.44%	SIS	8,800	206,460.00	4.83%
MASTER-R	92,200	6,993,775.00	4.63%	SISB	77,700	3,358,025.00	6.71%
MBK	32,700	523,200.00	3.43%	SISB-R	26,700	1,159,275.00	2.31%
MBK-R	21,700	345,720.00	2.27%	SJWD	108,900	1,758,600.00	4.42%
MC	75,700	1,074,940.00	4.67%	SJWD-R	15,800	255,880.00	0.64%
MC-R	17,700	251,320.00	1.09%	SKY	134,200	3,745,875.00	4.83%
MDX	2,000	5,800.00	3.04%	SKY-R	174,800	4,856,300.00	6.29%
MEB	10,000	333,000.00	2.38%	SNNP	38,300	656,630.00	2.14%
MEGA	28,800	1,173,125.00	6.19%	SNNP-R	26,200	448,950.00	1.46%
MEGA-R	300	12,075.00	0.06%	SPA	194,200	2,657,800.00	7.55%
MINT	989,400	31,969,550.00	13.28%	SPB	6,300	85,680.00	0.25%
MINT-R	881,500	28,402,875.00	11.83%	SPALI	303,600	6,320,680.00	5.65%
MTC	1,001,900	46,150,675.00	18.90%	SPALI-R	108,700	2,265,000.00	2.02%
MTC-R	766,900	35,278,225.00	14.47%	SPCG	3,000	36,000.00	0.89%
NER	550,100	3,311,875.00	2.71%	SPRC	716,200	6,038,465.00	3.82%
NER-R	30,300	182,600.00	0.15%	SPRC-R	1,689,000	14,278,090.00	9.02%
NEX	82,700	809,280.00	1.69%	SSP	34,300	267,635.00	8.73%
NEX-R	178,100	1,736,775.00	3.65%	SSP-R	12,900	99,330.00	3.28%
NRF	1,400	7,210.00	0.06%	STA	1,424,700	28,986,510.00	2.94%
NSL	19,800	434,360.00	2.86%	STA-R	1,891,800	38,262,710.00	3.91%
NYT	94,100	440,912.00	3.30%	STANLY	5,100	1,123,400.00	3.55%
ONEE	509,600	2,635,750.00	2.94%	STEC	442,200	4,614,130.00	9.91%
ONEE-R	450,100	2,356,055.00	2.60%	STEC-R	297,900	3,108,100.00	6.68%
OR	1,348,800	24,257,480.00	14.25%	STGT	1,398,800	12,915,715.00	5.61%
OR-R	2,873,300	51,532,000.00	30.36%	STGT-R	353,600	3,354,755.00	1.42%
ORI	855,900	6,065,030.00	9.30%	SUPER	1,457,000	466,240.00	6.00%
ORI-R	681,200	4,815,260.00	7.40%	SUPEREIF	22,300	139,375.00	11.76%
OSP	528,600	10,672,070.00	5.29%	SUSCO	201,700	960,768.00	2.72%
OSP-R	451,900	9,141,710.00	4.52%	SYNEX	73,300	728,660.00	16.70%
PLANB	464,300	4,058,815.00	7.75%	TASCO	146,100	2,320,640.00	13.01%
PLANB-R	613,900	5,353,845.00	10.25%	TASCO-R	44,600	705,560.00	3.97%
PLAT	10,000	30,396.00	0.55%	TCAP	377,700	18,799,900.00	15.24%
PM	7,700	55,755.00	2.44%	TCAP-R	102,100	5,067,700.00	4.12%
PR9	69,300	1,330,030.00	5.79%	TFG	44,300	152,572.00	7.72%
PRM	671,600	4,701,200.00	6.24%	TFG-R	1,300	4,472.00	0.23%
PRM-R	289,800	2,028,460.00	2.69%	THANI	447,100	968,374.00	7.87%
PSH	20,700	238,870.00	9.30%	THANI-R	334,300	721,986.00	5.89%
PSL	356,800	3,016,185.00	3.36%	THCOM	991,100	13,430,600.00	2.52%
PSL-R	1,017,100	8,573,340.00	9.57%	THCOM-R	116,900	1,534,410.00	0.30%
PTG	143,200	1,285,165.00	2.16%	THG	14,200	619,200.00	6.77%
PTG-R	350,800	3,137,815.00	5.30%	THG-R	25,100	1,097,575.00	11.98%
PTL	9,900	100,980.00	5.65%	TIDLOR	478,200	10,659,680.00	12.10%
PTT	5,584,400	188,475,425.00	13.80%	TIDLOR-R	295,600	6,569,040.00	7.48%
PTT-R	1,475,100	49,795,750.00	3.65%	TIPH	56,700	1,586,300.00	14.01%
PTTEP	825,400	122,622,200.00	12.00%	TISCO	185,700	18,662,000.00	9.39%
PTTEP-R	344,300	51,189,500.00	5.01%	TISCO-R	78,100	7,835,350.00	3.95%
PTTGC	751,700	28,376,450.00	19.50%	TKM	3,900	54,770.00	1.60%
PTTGC-R	744,200	27,988,500.00	19.30%	TKN	316,700	3,220,520.00	3.43%
QH	159,400	344,304.00	1.54%	TLI	903,600	8,589,580.00	5.35%
QHR	4,370,100	9,439,416.00	42.18%	TLI-R	4,200	39,965.00	0.02%
RAM-R	200	6,350.00	0.46%	TOA	45,300	934,030.00	7.45%
RATCH	125,000	3,650,100.00	11.59%	TOA-R	17,700	365,380.00	2.91%
RATCH-R	81,600	2,378,825.00	7.57%	TOP	265,100	14,995,700.00	5.61%
RBF	130,800	1,479,390.00	4.77%	TOP-R	465,900	26,231,850.00	9.86%
RBF-R	174,900	1,976,540.00	6.37%	TPIPL	112,200	161,797.00	3.22%
RCL-R	190,200	4,042,860.00	6.97%	TPIPL-R	22,700	32,688.00	0.65%
ROJNA	224,200	1,465,650.00	2.25%	TPIPP	12,800	43,520.00	0.37%
RS	35,200	464,220.00	1.77%	TPIPP-R	58,400	198,380.00	1.68%
S	40,000	35,200.00	0.76%	TOPI	44,500	1,166,375.00	7.65%
S-R	300	267.00	0.01%	TQM-R	100	2,625.00	0.02%
SABINA	27,900	707,350.00	2.60%	TRP	32,300	488,330.00	1.42%
SABINA-R	100	2,525.00	0.01%	TRUE	5,222,600	40,647,225.00	5.26%
SABUY	4,600	22,540.00	0.11%	TRUE-R	5,403,700	42,016,665.00	5.44%
SABUY-R	215,200	1,056,294.00	5.25%	TSE	44,000	57,640.00	1.10%
SAFE-R	27,600	552,120.00	0.45%	TTA	448,100	3,109,530.00	3.62%
SAK	36,300	164,706.00	4.08%	TTA-R	85,000	599,250.00	0.69%
SAMART	212,500	1,296,425.00	3.19%	TTB	12,779,200	23,498,613.00	7.60%
SAPPE	500	45,975.00	0.15%	TTB-R	3,413,800	6,269,783.00	2.03%
SAPPE-R	20,700	1,899,875.00	6.40%	TTCL	32,200	115,276.00	8.58%
SAT	90,300	1,544,130.00	10.88%	TTW	81,800	740,290.00	4.74%
SAT-R	35,600	607,830.00	4.29%	TTW-R	60,300	545,360.00	3.50%
SAV	116,400	2,141,460.00	1.08%	TU	1,994,400	28,516,500.00	7.96%
SAWAD	374,200	14,658,625.00	11.23%	TU-R	4,165,200	59,303,100.00	16.63%
SAWAD-R	416,700	16,260,875.00	12.50%	TVO	17,800	374,820.00	1.78%
SC	353,800	1,227,150.00	5.69%	TVO-R	15,600	328,170.00	1.56%
SC-R	40,100	139,012.00	0.65%	UVAN	5,800	48,430.00	1.39%
SCB	145,200	16,397,600.00	3.11%	VGI	5,573,600	8,084,596.00	8.12%
SCB-R	1,500	168,950.00	0.03%	VGI-R	747,700	1,077,782.00	1.09%
SCC	151,200	40,529,500.00	21.90%	VIBHA	32,600	62,918.00	1.60%
SCC-R	48,800	13,084,400.00	7.07%	WARRIX	43,400	238,530.00	2.11%
SCCC	4,000	560,000.00	4.34%	WHA	6,994,500	33,392,906.00	13.68%
SCCC-R	700	98,150.00	0.76%	WHA-R	4,367,700	20,814,546.00	8.54%
SCGP	383,200	11,110,100.00	6.35%	WHAUP	31,900	128,876.00	2.84%
SCGP-R	709,500	20,588,450.00	11.76%	WHAUP-R	20,300	81,606.00	1.81%
SCI	173,700	179,595.00	0.60%	WORK	5,900	58,705.00	3.77%
SCN	44,000	52,360.00	1.12%	WP	20,000	87,200.00	15.22%
SGC	129,800	182,750.00	1.84%	XO	112,200	2,879,050.00	0.93%
SGP	2,200	17,490.00	2.68%	XPG	2,851,700	3,821,972.00	1.35%
SGP-R	700	5,580.00	0.85%	XPG-R	701,500	917,709.00	0.33%

- ไม่รวมรายการขายชอร์ตของสมาชิกที่เป็นผู้ร่วมคำนวณรายงาย หรือผู้ดูแลสภาพคล่องของหน่วยลงทุนของกองทุนรวมอีกทีเอฟเพื่อบัญชีบริษัทประเภทเพื่อทำกำไรจากส่วนต่างของราคาหรือเพื่อผู้ดูแลสภาพคล่อง แล้วแต่กรณี
- รายการที่ชื่อย่อหลักทรัพย์ต่อด้วย "-R" หมายถึง ข้อมูลธุรกรรมขายชอร์ตในเว็บเว็ดิวอาร์

ที่มา : set.or.th

รายงานการเปลี่ยนแปลงการถือหลักทรัพย์และสัญญาซื้อขายล่วงหน้าของผู้บริหาร (แบบ 59) ประจำวันที่ 12 มีนาคม 2567

ชื่อบริษัท	วิธีการได้มา/จำหน่าย	ชื่อผู้บริหาร	ประเภทหลักทรัพย์	วันที่ได้มา/จำหน่าย	จำนวน	ราคา
APCO	ซื้อ	นาง อรุณี วิริยะจิตตรา	หุ้นสามัญ	11/03/2567	162,800	4.90
APCO	ซื้อ	นาย พิเชษฐ วิริยะจิตตรา	หุ้นสามัญ	11/03/2567	162,800	4.90
BH	ซื้อ	นาย ชัย โสภณพนิช	หุ้นสามัญ	11/03/2567	200,000	228.50
BLC	ขาย	นางสาว พิรญา ขาญแพทย	หุ้นสามัญ	11/03/2567	1,000	4.99
DDD	ซื้อ	นาย สราวุฒิ พรพัฒน์รักษ์	หุ้นสามัญ	11/03/2567	24,000	7.95
EP	ซื้อ	นาย ยุทธ ชินสุภัคกุล	หุ้นสามัญ	11/03/2567	7,600	2.61
GREEN	ขาย	พลตำรวจตรี สหชัย อินทรสุขศรี	หุ้นสามัญ	11/03/2567	50,000	1.10
ITNS	ขาย	นาย สิทธา รัตนาลังการ	หุ้นสามัญ	6/03/2567	436,700	2.38
ITNS	ขาย	นาย สิทธา รัตนาลังการ	หุ้นสามัญ	7/03/2567	136,800	2.36
ITNS	ขาย	นาย สิทธา รัตนาลังการ	หุ้นสามัญ	8/03/2567	208,000	2.35
JR	ซื้อ	นาย จริญ วิวัฒน์แจษฎาวัฒน์	หุ้นสามัญ	11/03/2567	46,500	4.51
JR	ซื้อ	นาย อธิรนต์ วิวัฒน์แจษฎาวัฒน์	หุ้นสามัญ	11/03/2567	27,000	4.51
KUN	ซื้อ	นาง ประวีร์รัตน์ เทวอักษร	หุ้นสามัญ	8/03/2567	2,000	1.67
KUN	ซื้อ	นาย คุณา เทวอักษร	หุ้นสามัญ	8/03/2567	2,000	1.67
MTI	ซื้อ	นาง นวลพรรณ ล่ำซำ	หุ้นสามัญ	11/03/2567	6,900	109.50
PCC	ซื้อ	นาย กิตติ สัมฤทธิ์	หุ้นสามัญ	11/03/2567	5,000	3.08
PERM	ซื้อ	นาย ชูชีพ ยวงวงศ์ไพบูรณ์	หุ้นสามัญ	8/03/2567	77,100	0.90
PERM	ซื้อ	นาย ชูชีพ ยวงวงศ์ไพบูรณ์	หุ้นสามัญ	11/03/2567	150,000	0.89
PLANB	ขาย	นาง มลฤดี สุขพันธ์วิรัชต์	หุ้นสามัญ	11/03/2567	485,700	8.75
PRTR	ซื้อ	นางสาว วิศรา เจริญพานิช	หุ้นสามัญ	11/03/2567	30,000	4.28
PSTC	ซื้อ	นาย นิทัศน์ สัมศิริพันธ์	หุ้นสามัญ	12/03/2567	10,000	0.52
SCN	ขาย	นาง พิมพ์นิภา จรัสบริดา	ใบแสดงสิทธิที่จะซื้อหุ้นที่โอน	7/03/2567	50,000	0.19
SCN	ขาย	นาง พิมพ์นิภา จรัสบริดา	ใบแสดงสิทธิที่จะซื้อหุ้นที่โอน	11/03/2567	217,000	0.10
SCN	ขาย	นาง พิมพ์นิภา จรัสบริดา	ใบแสดงสิทธิที่จะซื้อหุ้นที่โอน	11/03/2567	61	0.09
SCN	ขาย	นาย ธัญชาติ กิจพิพิธ	ใบแสดงสิทธิที่จะซื้อหุ้นที่โอน	8/03/2567	2,000,000	0.18
SCN	ขาย	นาย ธัญชาติ กิจพิพิธ	ใบแสดงสิทธิที่จะซื้อหุ้นที่โอน	8/03/2567	2,000,000	0.16
SCN	ซื้อ	นาย ฤทธิ กิจพิพิธ	หุ้นสามัญ	11/03/2567	400,000	1.16
SPA	โอน	นาย ภูมิพันธ์ บุญญาประมัย	หุ้นสามัญ	7/03/2567	2,200,000	14.23
SPA	รับโอน	นาย ภูมิพันธ์ บุญญาประมัย	หุ้นสามัญ	7/03/2567	2,200,000	14.23
STC	ซื้อ	นาย สุรสิทธิ์ ชัยตระกูลทอง	หุ้นสามัญ	11/03/2567	13,000	0.66
SYNTEC	ซื้อ	นาย ณะต บิลัญธนะกุล	หุ้นสามัญ	11/03/2567	31,700	1.80
TCMC	ซื้อ	นาย พิมพ์ล ศรีวิกรม์	หุ้นสามัญ	11/03/2567	500,000	1.39
TPS	ขาย	นาย ธีรวัฒน์ จันทร์สิทธิ์ผล	หุ้นสามัญ	8/03/2567	75,000	4.20
TVO	ขาย	นาย คุณา วิทยารานกรณ	หุ้นสามัญ	11/03/2567	100,000	21.10
UAC	ซื้อ	นางสาว นิลรัตน์ จาตุมนโฆส	หุ้นสามัญ	11/03/2567	20,000	3.61
UBA	ซื้อ	นาง เสาวภาคย์ อ้อกุล	หุ้นสามัญ	8/03/2567	40,600	1.11

ที่มา: sec.or.th

รายงานการได้มา/จำหน่ายหลักทรัพย์ของกิจการ (แบบ 246-2) ประจำวันที่ 12 มีนาคม 2567

หลักทรัพย์	ชื่อผู้ได้มา/จำหน่าย	วิธีการ	ประเภทหลักทรัพย์ 1	% ก่อน	%	% หลัง	วันที่ได้มา/จำหน่าย	% ก่อน	%	% หลัง	หมายเหตุ
				ได้มา/จำหน่าย	ได้มา/จำหน่าย	ได้มา/จำหน่าย		ได้มา/จำหน่าย (กลุ่ม)2	ได้มา/จำหน่าย (กลุ่ม)2	ได้มา/จำหน่าย (กลุ่ม)2	
B	นาง ประวีร์รัตน์ สิริวิรัตน์ตระกูล	ได้มา	หุ้น	4.9803	0.0495	5.0298	5/3/2567	4.9803	0.0495	5.0298	
BBGI	บริษัท บงจาก คอร์ปอเรชั่น จำกัด (มหาชน)	ได้มา	หุ้น	44.9993	0.0021	45.0014	7/3/2567	44.9993	0.0021	45.0014	

- หุ้น หมายถึง หุ้นสามัญหรือหุ้นบุริมสิทธิ หรือใบแสดงสิทธิในผลประโยชน์ที่เกิดจากหลักทรัพย์อ้างอิงไทย (DR) หลักทรัพย์แปลงสภาพ หมายถึง ใบสำคัญแสดงสิทธิที่จะซื้อหุ้นสามัญ หุ้นกู้แปลงสภาพ หรือหลักทรัพย์อื่นที่อาจแปลงสภาพได้
- กรณีที่มีการรายงานเป็นกลุ่ม ชื่อผู้ได้มา/จำหน่าย จะแสดงข้อมูลของบุคคลในกลุ่มที่มีการเปลี่ยนแปลง ส่วน % การได้มา/จำหน่าย และ % หลังการได้มา/จำหน่าย จะแสดงตัวเลขของทั้งกลุ่ม และบุคคลตามมาตรา 258 (นิยามตามบุคคลมาตรา 258)
- ข้อมูลเบื้องต้น หมายถึง ข้อมูลยังไม่ครบถ้วน และ/หรือ อยู่ระหว่างการสอบถาม
ฉบับแก้ไข หมายถึง ผู้รายงานยื่นเอกสารชุดใหม่ เพื่อแก้ไขชุดเดิม
chain principle หมายถึง การได้มา/จำหน่ายทางอ้อม และเป็น การได้มาในจำนวนที่ทำให้ผู้ได้มาต้องทำค่าเสนอซื้อหลักทรัพย์ทั้งหมดของกิจการ

ที่มา: sec.or.th

TURNOVER LIST



13 มีนาคม 2567

TURNOVER LIST & TRADING ALERT หลักทรัพย์ที่เข้าข่ายมาตรการจำกัดการซื้อขาย

สิ้นสุด	หลักทรัพย์	ระดับ 1		ระดับ 2		ระดับ 3	
		วันเริ่มต้น	วันสิ้นสุด	วันเริ่มต้น	วันสิ้นสุด	วันเริ่มต้น	วันสิ้นสุด
27 ก.พ. 67	MGI					28 ก.พ. 67	19 มี.ค. 67

หมายเหตุ

เมื่อหุ้นสามัญเข้ามาตรการให้หลักทรัพย์อื่นของบง. และหลักทรัพย์ที่มีการอ้างอิงหลักทรัพย์ของบง. เข้ามาตรการจำกัดการซื้อขายด้วย (ยกเว้น DW) โดย

1. Cash Balance: สมาชิกต้องดำเนินการให้ลูกค้าซื้อหลักทรัพย์ด้วยบัญชี **Cash Balance** เท่านั้น โดยลูกค้าต้องวางเงินสดไว้ล่วงหน้ากับสมาชิกเต็มจำนวนก่อนซื้อหลักทรัพย์

2. ห้ามคำนวณวงเงินซื้อขาย: ห้ามสมาชิกใช้หลักทรัพย์เป็นหลักประกันในการคำนวณเป็นวงเงินซื้อขายหลักทรัพย์ (ในทุกประเภทบัญชี)

3. ห้าม Net Settlement: ห้ามสมาชิกหักกลบราคาค่าซื้อกับราคาค่าขายหลักทรัพย์เดียวกันในวันเดียวกัน (ซื้อและขายหลักทรัพย์เดียวกันในวันเดียวกัน ค่าขายคืนเป็นวงเงินในวันทำการถัดไป)

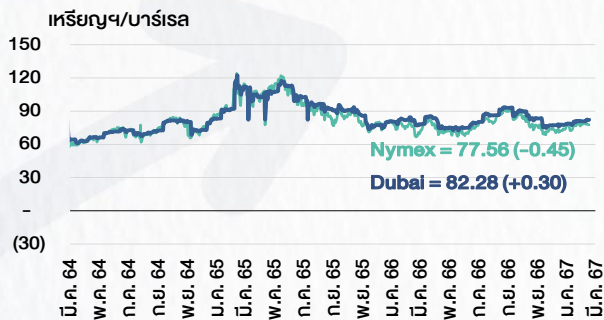
ทั้งนี้ มาตรการจำกัดการซื้อขาย มีปัจจัยที่ใช้ในการพิจารณา คือ อัตราหมุนเวียนการซื้อขาย (**Turnover ratio**) มูลค่าการซื้อขาย และราคาซื้อขาย ที่ไม่สอดคล้องกับปัจจัยพื้นฐาน เช่น **P/E Ratio** เป็นต้น

ที่มา: set.or.th

CYCLICAL WATCH

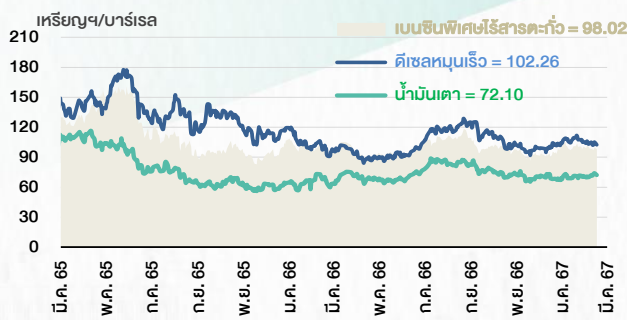
🕒 13 มีนาคม 2567

ราคาน้ำมันดิบ



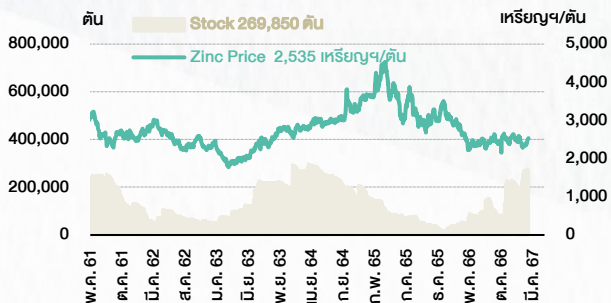
ที่มา : TQ professional

ราคาขายปลีกน้ำมันสำเร็จรูปตลาดสิงคโปร์



ที่มา : TOP

ราคาสังกะสี



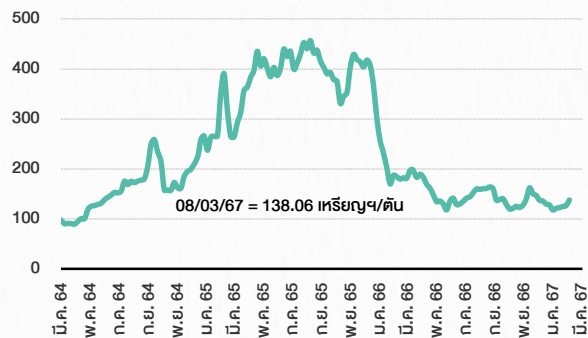
ที่มา : lme.co.uk

ดัชนีค่าระวาง BDI



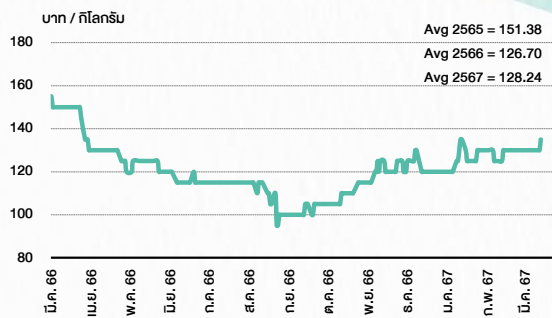
ที่มา : TQ professional

ราคากันหิน



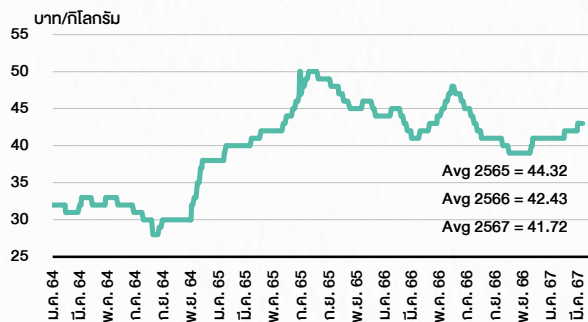
ที่มา : BANPU

ราคาถั่วขาว 61-70 ตัว/กก.



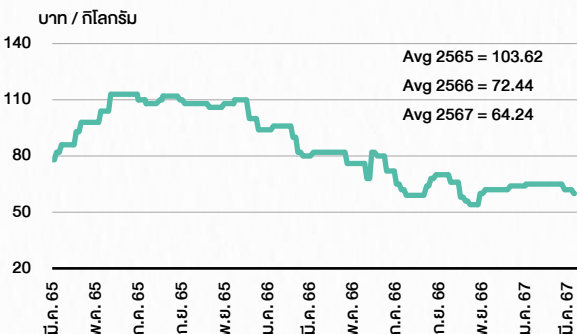
ที่มา : สำนักงานเศรษฐกิจการเกษตร

ราคาไก่เป็น



ที่มา : สำนักงานเศรษฐกิจการเกษตร

ราคาหมู



ที่มา : สำนักงานเศรษฐกิจการเกษตร

STOCK CALENDAR

March 2024				
Monday	Tuesday	Wednesday	Thursday	Friday
<p>11</p> <p>XD AIMCG @B0.0627 AIMRT @B0.2150 BSRC @B0.25 BVG @B0.049 CMC @B0.00372 CMC 30 existing: 1std FTI @B0.04 GFC @B0.13 INSET @B0.05 LEO @B0.16 LHHOTEL @B0.27 LHPF @B0.08 LHSC @B0.205 MTI @B0.05 NAM @B0.09 QHHR @B0.151 QHPF @B0.12 SNP @B0.75 SPCG @B0.65 SPG @B0.80 SVT @B0.035 SYMC @B0.1176 UTP @B0.45 WPH @B0.10 WPH 50 existing: 1std</p> <p>XN AIMCG @B0.0673 HYDROGEN @B0.1525</p> <p>New shares trading K 10,114,605 shrs (w)</p>	<p>12</p> <p>XD AGE @B0.20 BEM @B0.14 BM @B0.069 CAZ @B0.2114 CPH @B0.50 DREIT @B0.1975 ECL @B0.02 JAK @B0.05 PANEL @B0.04 PLUS @B0.12 PRTR @B0.15 PSP @B0.15 S @B0.015 SE @B0.026493 SFT @B0.0455 SKN @B0.21 SRIPANWA @B0.1792 TQM @B0.50 TTI @B0.50 VCOM @B0.18 VL @B0.025 WINMED @B0.0295 WINNER @B0.08</p> <p>New shares trading GCAP 2,000,000 shrs (pp) TRUE 4,187,600 shrs (w)</p>	<p>13</p> <p>XD BGRIM @B0.18 BH @B3.15 BHP @B3.15 BJCH @B0.09 BROOK @B0.015 BTG @B0.25 CK @B0.15 DCON @B0.02 DITTO @B0.25 EQCO @B3.25 FORTH @B0.22 HANA @B0.50 HL @B0.15 HTECH @B0.025 KBS @B0.55 KIAT @B0.01 MLF @B0.135 NETASE80 @B0.28 NTSC @B0.28 PMTA @B0.40 PRI @B1.0313 PTC @B0.075 RCL @B0.50 SA @B0.05 SAMTEL @B0.02 SCL @B0.04 SCP @B0.35 SVOA @B0.0425 TK @B0.25 TMD @B1.60 TPIPL @B0.07 TPIPP @B0.12 TSE @B0.05 TVO @B0.65 WARRIX @B0.1025</p> <p>XB TWZ 79,443.1 @B1,000</p> <p>XN CTARAF @B0.1330</p> <p>XR PSTC 1:1n @B0.50</p> <p>XV PTSC 10 existing: 1PSTC-W3 TWZ 1: 10,000 TWZ 1: 10,000</p>	<p>14</p> <p>Co's name & symbol change > MAI Star Siti Solution (SSS) > Well Management Corporation (WELL)</p> <p>XD ADVCE @B0.07 AH @B0.95 AMANAH @B 0.015873015873 AMANAH 7 existing: 1std BIG @B0.015 CPI @B0.11 CPN @B1.80 CSC @B1.83 CSC-P @B3.33 IRCP @B0.025 JCT @B4.25 KOOL @B0.0125 LALIN @B0.25 LOXLEY @B0.07 M-CHAI @B0.70 MCS @B0.32 PEACE @B0.15 PGS @B0.081 SANKO @B0.04 SEAOL @B0.20 SECURE @B0.45 SFLEX @B0.045 SGP @B0.15 SMD @B0.15 SSTR @B0.20 TPP @B0.22 UNIQ @B0.05</p> <p>XR SOLAR 11:2n @B0.80</p> <p>New shares trading BH 30,000 shrs (p) SDC 46,031,745 shrs (pp)</p>	<p>15</p> <p>XD CEYE @B0.15 LANNA @B1.20 NVD @B0.026 PDG @B0.08 RATCH @B0.80 SIRI @B0.10 SUSCO @B0.20 TOR @B0.226 TVH @B0.39 VNG @B0.02</p> <p>Conversion B-W7 0.893:1w @B1.107 (final) CEN-W5 1:1w @B2.14 IG-W1 1:1w @B32.00 KKP-W5 1:1w @B70.00 (final) MBA-W2 1:1w @B3.00 MBK-W2 1:1032:1w @B2.7192 MBK-W3 1:0687:1w @B2.8045 MBK-W4 1:0387:1w @B2.8881 MBA-W2 1:1w @B3.00 NATION-W4 1:1w @B0.25 PRG-W1 1:0664:1w @B4.6886 PRG-W2 1:037:1w @B4.8218 PRG-W2 1:0092:1w @B4.9543 STOWER-W4 0.10:1w @B0.60</p>
<p>18</p> <p>XD CMR @B0.055 HPF @B0.117 MH @B0.1650 M-STOR @B0.115 MNIT @B0.0300 MNIT2 @B0.0500 MNRF @B0.0240 THG @B0.45 TNR @B0.25</p> <p>XN M-PAT @B0.030</p>	<p>19</p> <p>XD ADD @B0.15 ASIMAR @B0.08 CCET @B0.075 MASTER @B0.014285714286 MASTER 1 existing: 0.142857142857std NTV @B1.46 PATO @B0.50 PYLON @B0.14 SQ @B0.0465 SYNEX @B0.25 TEGH @B0.10 TKS @B0.17 TMILL @B0.07 UBE @B0.0156</p> <p>XR RT 4:1n @B0.55</p> <p>Conversion SABUY-W2 1:1w @B5.00</p>	<p>20</p> <p>XD KCAR @B0.11 MBK @B0.40 TSTE @B0.06 TTA @B0.18</p> <p>Conversion ECF-W4 1:1w @B2.00 SENA-W1 1:1w @B5.00 (final)</p>	<p>21</p> <p>Delist SENA-W1</p> <p>XD AMC @B0.19 CMAN @B0.07 NC @B0.02 TAN @B0.20</p>	<p>22</p> <p>Last trading day XPG-W4</p> <p>XD KJL @B0.30 LST @B0.25</p> <p>XW PRG 20 existing:1PRG-W4</p> <p>Conversion JSP-W1 1:1w @B2.50 PROEN-W1 1:1w @B3.60 (final)</p>
<p>25</p> <p>XD HARN @B0.15 KCE @B0.70 LEE @B0.09 SYNTEC @B0.03</p> <p>XE XPG-W4 6.621:1w @B0.815 (final, "SP")</p> <p>XW BWG 6 existing: 1BWG-W6</p>	<p>26</p> <p>XD VIH @B0.20</p>	<p>27</p>	<p>28</p> <p>XD Q-CON @B1.00</p> <p>Conversion AJA-W3 1.071:1w @B0.186 AJA-W4 1:1w @B0.40 APURE-W3 1.03948:1w @B6.734 ASK-W5 1.07:1w @B0.026 BE8-W1 1:1w @B75.00 BROOK-W6 1.147:1w @B0.567 CHAYO-W3 1:1w @B9.00 CSC-P 1:1 DEMCO-W7 1:1w @B3.50 GLOCON-W5 1:1w @B1.50 (final) J-W2 1:1w @B6.25 J-W3 1:1w @B9.00 J-W4 1:1w @B3.10 JCKH-W1 1.548:1w @B0.162 JCKH-W2 1:1w @B0.03 JMART-W4 1.1352:1w @B13.20649 JMART-W5 1.13057:1w @B61.91597 JMT-W4 1.00267:1w @B89.75998 JSP-W1 1:1w @B2.50 META-W7 1:1w @B0.36 RABBIT-P 1:1 SCM-W2 1:1w @B2.00 SMT-W3 1:1w @B4.00 TFI-W1 1:1w @B0.15 TMI-W2 1:1w @B1.00 TPS-W1 1:1w @B1.20 TRITN-W5 1:1w @B0.25 TTB-W1 1:1w @B0.95 XPG-W4 6.621:1w @B0.815</p>	<p>29</p>
April 2024				
Monday	Tuesday	Wednesday	Thursday	Friday
<p>1</p> <p>Last trading day KUN-W1</p> <p>XD DCC @B0.012 SCGD @B0.15</p> <p>Conversion BIOTEC-W2 1:1w @B0.50</p>	<p>2</p> <p>XD SCGP @B0.30</p>	<p>3</p> <p>XE KUN-W1 1:1w @2.80 (final, "SP")</p>	<p>4</p> <p>Last trading day NEWS-W7</p> <p>XD SCC @B3.50 SMPC @B0.21</p>	<p>5</p>
<p>8</p> <p>PUBLIC HOLIDAY (Substitution for Chakri Memorial Day)</p> <p>Last trading day NDR-W2</p> <p>XD MAJOR @B0.15 TMT @B0.15</p> <p>XE NEWS-W7 1:1w @B0.05 (final, "SP")</p>	<p>9</p> <p>XD BLC @B0.07 KCC @B0.0543 KLINQ @B0.75</p> <p>XE NDR-W2 1:1w @B3.50 (final, "SP")</p> <p>XR RML 9.38:1n @B0.42</p>	<p>10</p>	<p>11</p> <p>XD ATP30 @B0.02 JMT @B0.49 SUTHA @B0.08</p>	<p>12</p> <p>XD AUCT @B0.37 COCOCCO @B0.25 GC @B0.16 QTC @B0.20 TIPCO @B0.63 TOG @B0.45 TPLAS @B0.04</p>



ANTI-CORRUPTION PROGRESS INDICATOR

คำอธิบายผลการประเมินแต่ละระดับ

- ระดับที่ 1 มั่นใจ (COMMITTED)
มีคำมั่นหรือทัศนคติในการดำเนินการดำเนินธุรกิจที่จะไม่มีส่วนเกี่ยวข้องกับการทุจริตและการดูแลให้บริษัทปฏิบัติตามให้เป็นไปตามกฎหมายที่เกี่ยวข้อง
 - ระดับที่ 2 ประกาศเจตนา (DECLARED)
มีการประกาศเจตนาเป็นแนวร่วมปฏิบัติของภาคเอกชนไทยในการต่อต้านการทุจริต (CAC) หรือโครงการต่อต้านการทุจริตที่กำหนดให้องค์กรต้องมีกระบวนการในตนเองเดียวกัน
 - ระดับที่ 3 มีมาตรการป้องกัน (ESTABLISHED)
มีมาตรการป้องกัน การประเมินความเสี่ยง การสื่อสารและฝึกอบรมแก่พนักงาน รวมทั้งการดูแลให้มีการดำเนินการและการทบทวนความเหมาะสมของมาตรการอย่างสม่ำเสมอ
 - ระดับที่ 4 ได้รับการรับรอง (CERTIFIED)
มีการสอบทานจากคณะกรรมการตรวจสอบหรือผู้สอบบัญชีที่สำนักงาน ก.ล.ต. ให้ความเห็นชอบ และได้รับการรับรองหรือผ่านการตรวจสอบเพื่อให้ความเชื่อมั่นอย่างเป็นทางการจากหน่วยงานภายนอก (เช่น CAC)
 - ระดับที่ 5 ขยายผลผู้ที่เกี่ยวข้อง (EXTENDED)
มีการขยายผลการดำเนินนโยบายต่อต้านการทุจริตสู่ผู้ที่เกี่ยวข้องในห่วงโซ่อุปทาน และการเปิดเผยข้อมูลเกี่ยวกับกรณีทุจริตที่เกิดขึ้น
- เปิดเผยบ้างแต่ไม่มั่นใจนโยบายที่ชัดเจน
- ไม่เปิดเผยหรือไม่มั่นใจนโยบาย

CG SCORE: การจัดอันดับบรรษัทภิบาล

คำอธิบายผลการประเมินแต่ละระดับ

- ระดับคะแนน 5 (90-100) : ดีเลิศ 
 - ระดับคะแนน 4 (80-89) : ดีมาก 
 - ระดับคะแนน 3 (70-79) : ดี 
- NR. : ไม่ปรากฏชื่อในรายงาน CGR

"DISCLAIMER: การเปิดเผย (ก) ผลสำรวจในเรื่องการกำกับดูแลกิจการ (CORPORATE GOVERNANCE REPORT) ที่จัดทำโดยสมาคมส่งเสริมสถาบันกรรมการบริษัทไทย (IOD) และ (ข) ผลการประเมินดัชนีชี้วัดความคืบหน้าการป้องกันการมีส่วนเกี่ยวข้องกับการทุจริตคอร์รัปชัน (ANTI-CORRUPTION PROGRESS INDICATORS) ที่จัดทำโดยสถาบันที่เกี่ยวข้อง ซึ่งมีการเปิดเผยโดยสำนักงานคณะกรรมการกำกับหลักทรัพย์และตลาดหลักทรัพย์นี้ เป็นการสำรวจและประเมินโดยสมาคมหรือสถาบันที่เกี่ยวข้องจากข้อมูลที่ได้รับจากบริษัทจดทะเบียนตามต้นบริษัทจดทะเบียนได้ระบุใน (ก) แบบแสดงข้อมูลตามหลักเกณฑ์ CORPORATE GOVERNANCE REPORT OF THAI LISTED COMPANIES (CGR) ประจำปี และ (ข) แบบแสดงข้อมูลเพื่อการประเมิน ANTI-CORRUPTION ซึ่งได้อ้างอิงข้อมูลมาจากแบบแสดงรายการข้อมูลประจำปี (แบบ 56-1) รายงานประจำปี (แบบ 56-2) หรือในเอกสารและหรือรายงานอื่นที่เกี่ยวข้องของบริษัทจดทะเบียนนั้น แล้วแต่กรณี โดยเป็นการสำรวจและประเมินจากข้อมูลของบริษัทจดทะเบียนที่มีการเปิดเผยต่อสาธารณะ และเป็นข้อมูลที่ผู้ลงทุนทั่วไปสามารถเข้าถึงได้ และเป็นการดำเนินการตามนโยบายของสำนักงานคณะกรรมการกำกับหลักทรัพย์และตลาดหลักทรัพย์

ทั้งนี้ ผลการสำรวจหรือผลการประเมินดังกล่าวเป็นการนำเสนอในมุมมองของ IOD หรือสถาบันที่เกี่ยวข้องซึ่งเป็นบุคคลภายนอก โดยมิได้เป็นการประเมินการปฏิบัติตามของบรรษัทจดทะเบียนในตลาดหลักทรัพย์แห่งประเทศไทย และมีได้ข้อมูลภายในเพื่อการประเมินแต่อย่างใด

เนื่องจากผลสำรวจหรือผลการประเมินดังกล่าวเป็นเพียงผลสำรวจหรือผลการประเมิน ณ วันที่ปรากฏในผลสำรวจหรือผลการประเมินเท่านั้น ดังนั้น ผลสำรวจหรือผลการประเมินจึงอาจเปลี่ยนแปลงได้ภายหลังวันดังกล่าว หรือเมื่อข้อมูลที่เกี่ยวข้องมีการเปลี่ยนแปลง ทั้งนี้ บริษัทหลักทรัพย์ [มี] มิได้ยืนยัน ตรวจสอบ หรือรับรองความถูกต้องครบถ้วนของผลสำรวจหรือผลการประเมินดังกล่าวแต่อย่างใด"

CG SCORE: การจัดอันดับบริษัทมหาชน



AAV	ASP	BKI	COMAN	EE	GRAMMY	JTS	MAJOR	NVD	PRG	SABINA	SENX	STA	THIP	TSTE	WHA
ADVANC	ASW	BOL	COTTO	EGCO	GULF	K	MALEE	NYT	PRM	SAMART	SGF	STEC	THRE	TSSTH	WHAUP
AF	AUCT	BPP	CPALL	EPG	GUNKUL	KBANK	MBK	OR	PSH	SAMTEL	SHR	STGT	THREL	TTA	WICE
AH	AWC	BRR	CPAXT	ETC	HANA	KCE	MC	ORI	PSL	SAT	SICT	STI	TIPCO	TTB	WINNER
AIRA	AYUD	BTS	CPF	ETE	HARN	KEX	MCOT	OSP	PTG	SBNEXT	SIRI	SUN	TISCO	TTCL	XPG
AJ	BAFS	BTW	CPI	FN	HENG	KGI	METCO	OTO	PTT	SC	SIS	SUSCO	TK	TTW	ZEN
AKP	BAM	BWG	CPN	FNS	HMPRO	KKP	MFEC	PAP	PTTEP	SCB	SITHAI	SUTHA	TKN	TU	
AKR	BANPU	CENTEL	CRS	FPI	ICC	KSL	MINT	PCSGH	PTTGC	SCC	SJWD	SVI	TKS	TVDH	
ALLA	BAY	CFRESH	CSS	FPT	ICHI	KTB	MONO	PDG	PYLON	SCCC	SMPC	SYMC	TKT	TVO	
ALT	BBIK	CGH	DDD	FSMART	III	KTC	MOONG	PDJ	Q-CON	SCG	SNC	SYNTEC	TMILL	TWPC	
AMA	BBL	CHEWA	DELTA	FVC	ILINK	LALIN	MSC	PG	QH	SCGP	SONIC	TACC	TMT	UAC	
AMARIN	BCP	CHO	DEMCO	GC	ILM	LANNA	MST	PHOL	QTC	SCM	SORKON	TASCO	TNDT	UBIS	
AMATA	BCPG	CIMBT	DOHOME	GEL	IND	LHFG	MTC	PLANB	RABBIT	SCN	SPALI	TCAP	TNITY	UPOIC	
AMATAV	BDM5	CK	DRT	GFPT	INTUCH	LIT	MVP	PLANET	RATCH	SDC	SPI	TEAMG	TOA	UV	
ANAN	BEM	CKP	DUSIT	GGC	IP	LOXLEY	NCL	PLAT	RBF	SEAFKO	SPRC	TFMAMA	TOP	VCOM	
AOT	BEYOND	CM	EA	GLAND	IRC	LPN	NEP	PORT	RS	SEAOIL	SPVI	THANA	TPBI	VGI	
AP	BGC	CNT	EASTW	GLOBAL	IRPC	LRH	NER	PPS	S	SE-ED	SSC	THANI	TPM	VIH	
APURE	BGRIM	COLOR	ECF	GPI	ITEL	LST	NKI	PR9	S&J	SELIC	SSSC	THCOM	TRC	WACOAL	
ARIP	BIZ	COM7	ECL	GPSC	IVL	MACO	NOBLE	PREB	SAAM	SENA	SST	THG	TSC	WAVE	



2S	ARROW	BJCHI	CPL	ESTAR	IMH	KK	MICRO	OCC	PRIN	SABUY	SKR	STPI	TMC	TSE	WINMED
7UP	AS	BLA	CPW	FE	INET	KOOL	MILL	OGC	PRINC	SAK	SKY	SUC	TMD	TURTLE	WORK
ABM	ASAP	BR	CRANE	FLOYD	INGRS	KTIS	MITSIB	ONEE	PROEN	SALEE	SLP	SVOA	TMI	TVT	WP
ACE	ASEFA	BRI	CRD	FORTH	INSET	KUMWEL	MK	PACO	PROS	SAMCO	SMART	SVT	TNL	TWP	XO
ACG	ASIA	BROOK	CSC	FTE	INSURE	KUN	MODERN	PATO	PROUD	SANKO	SMD	SWC	TNP	UBE	YUASA
ADB	ASIAN	BSM	CSP	GBX	IRCP	KWC	MTI	PB	PSG	SAPPE	SMIT	SYNEX	TNR	UEC	ZIGA
ADD	ASIMAR	BYD	CV	GCAP	IT	KWM	NATION	PICO	PSTC	SAWAD	SMT	TAE	TOG	UKEM	
AEONTS	ASK	CBG	CWT	GENCO	ITD	L&E	NCAP	PIMO	PT	SCAP	SNNP	TAKUNI	TPA	UMI	
AGE	ASN	CEN	DCC	GJS	J	LDC	NGH	PIN	PTC	SCI	SNP	TCC	TPAC	UOBKH	
AHC	ATP30	CHARAN	DHOUSE	GTB	JAS	LEO	NDR	PJW	QLT	SCP	SO	TCMC	TPCS	UP	
AIE	B	CHAYO	DITTO	GYT	JCK	LH	NETBAY	PL	RCL	SE	SPA	TFG	TIPL	UPF	
AIT	BA	CHG	DMT	HEALTH	JCKH	LHK	NEX	PLE	RICHY	SECURE	SPC	TFI	TPIPP	UTP	
ALUCON	BC	CHOTI	DOD	HPT	JMT	M	NNCL	PM	RJH	SFLEX	SPCG	TFM	TPLAS	VIBHA	
AMANAH	BCH	CHOW	DPAIN	HTC	JR	MATCH	NOVA	PMTA	ROJNA	SFT	SR	TGH	TPS	VL	
AMR	BE8	CI	DV8	HUMAN	KBS	MBAX	NPK	PPP	RPC	SGP	SRICHA	TIDLOR	TOR	VPO	
APCO	BEC	CIG	EASON	HYDRO	KCAR	MEGA	NRF	PPPM	RT	SIAM	SSF	TIGER	TRITN	VRANDA	
APCS	BH	CITY	EFORL	ICN	KGEM	META	NTV	PRAPAT	RWI	SINGER	SSP	TIPH	TRT	WGE	
AQUA	BIG	CIVIL	ERW	IFS	KIAT	MFC	NUSA	PRECHA	S11	SKE	STANLY	TITLE	TRU	WIJK	
ARIN	BJC	CMC	ESSO	IIG	KISS	MGT	NWR	PRIME	SA	SKN	STC	TM	TRV	WIN	



A	AU	BTNC	CPT	EVER	GTV	JUBILE	M-CHAI	NEWS	PPM	RSP	STARK	TKC	TYCN	YGG	
A5	B52	CAZ	CSR	F&D	HL	KASET	MCS	NFC	PRAKIT	SIMAT	STECH	TNH	UMS	ZAA	
A1	BEAUTY	CCP	CTW	FMT	HTECH	KCM	MDX	NSL	PTECH	SISB	SUPER	TNFC	UNIO		
AKS	BGT	CGD	D	GIFT	IHL	KWI	MENA	NV	PTL	SK	TC	TOPP	UREKA		
ALL	BLAND	CMAN	DCON	GLOCON	INOX	KYE	MJD	PAF	RAM	SOLAR	TCJ	TPCH	VARO		
ALPHAX	BM	CMO	EKH	GLOXY	JAK	LEE	MORE	PEACE	ROCK	SPACK	TEAM	TPOLY	W		
AMC	BROCK	CMR	EMC	GREEN	JMART	LPH	MUD	PF	RP	SPG	THE	TRUBB	WFX		
APP	BSBM	CPANEL	EP	GSC	JSP	MATI	NC	PK	RPH	SQ	THMUI	TTI	WPH		

ANTI-CORRUPTION PROGRESS INDICATOR มี 2 กลุ่ม

ได้รับการรับรอง

2S	AWC	BSBM	CPN	FPI	ICC	KCC	MCOT	OGC	PR9	RATCH	SGC	SST	THREL	TSI	WHAUP
7UP	AYUD	BTS	CPW	FPT	ICHI	KCE	META	OR	PREB	RML	SGP	STA	TIDLOR	TSTE	WICE
AAI	B	BWG	CRS	FSMART	IFS	KGEM	MFC	ORI	PRG	RS	SINGER	STGT	TIPCO	TSSTH	WIJK
ADVANC	BAFS	CEN	CSC	FTE	III	KGI	MFEC	PAP	PRINC	RWI	SIRI	STOWER	TISCO	TTA	XO
AF	BAM	CENTEL	DCC	GBX	ILINK	KKP	MILL	PATO	PRM	S&J	SITHAI	SUSCO	TKS	TTB	YUASA
AH	BANPU	CFRESH	DELTA	GC	ILM	KSL	MINT	PB	PROS	SAAM	SKR	SVI	TKT	TTCL	ZEN
A1	BAY	CGH	DEMCO	GCAP	INET	KTB	MONO	PCSGH	PSH	SABINA	SMIT	SYMC	TMD	TU	ZIGA
AIE	BBL	CHEWA	DIMET	GEL	INOX	KTC	MOONG	PDG	PSL	SAK	SMK	SYNTEC	TMILL	TVDH	
AIRA	BCH	CHOTI	DRT	GFPT	INSURE	L&E	MSC	PDJ	PSTC	SAPPE	SMPC	TAE	TMT	TVO	
AJ	BCP	CHOW	DUSIT	GGC	INTUCH	LANNA	MST	PG	PT	SAT	SNC	TAKUNI	TNITY	TWPC	
AKP	BCPG	CIG	EA	GJS	IRPC	LHFG	MTC	PHOL	PTECH	SC	SNP	TASCO	TNL	UBE	
AMA	BE8	CIMBT	EASTW	GPI	ITEL	LHK	MTI	PIMO	PTG	SCC	SORKON	TCAP	TNP	UBIS	
AMANAH	BEC	CM	ECF	GPSC	IVL	LPN	NATION	PK	PTT	SCCC	SPACK	TCMC	TNR	UEC	
AMATA	BEYOND	CMC	EGCO	GSTEEL	JAS	LRH	NCAP	PL	PTTEP	SCG	SPALI	TFG	TOG	UKEM	
AMATAV	BGC	COM7	EP	GULF	JKN	M	NEP	PLANB	PTTGC	SCGP	SPC	TFI	TOP	UOBKH	
AP	BGRIM	COTTO	EPG	GUNKUL	JR	MAJOR	NKI	PLANET	PYLON	SCM	SPI	TFMAMA	TOPP	UV	
APCS	BKI	CPALL	ERW	HANA	JTS	MALEE	NOBLE	PLAT	Q-CON	SCN	SPRC	TGH	TPA	VCOM	
AS	BLA	CPAXT	ESTAR	HARN	KASET	NOK	PM	QH	SEAOIL	SRICHA	THANI	TPCS	TRT	VGI	
ASIAN	BPP	CPF	ETC	HENG	KBANK	MBAX	NRF	PPP	QLT	SE-ED	SSF	THCOM	TRT	VIH	
ASK	BROOK	CPI	ETE	HMPRO	KBS	MBK	NWR	PPPM	QTC	SELIC	SSP	THIP	TRU	WACOAL	
ASP	BRR	CPL	FNS	HTC	KCAR	MC	OCC	PPS	RABBIT	SENA	SSSC	THRE	TSC	WHA	

ประกาศเจตนา

ACE	BRI	CBG	DMT	GLOBAL	J	LH	MODERN	POLY	PRTR	SANKO	SKE	SVT	TIPH	TRUE	WIN
ADB	BTG	CI	DOHOME	GREEN	JMART	MEGA	NER	POS	RBF	SENK	SM	TBN	TKN	VARO	WPH
ASW	BYD	CV	EKH	ICN	JMT	MENA	OSP	PRIME	RT	SFLEX	SUPER	TEGH	TPLAS	VIBHA	XPG
BBGI	CAZ	DEXON	EVER	ITC	LEO	MITSIB	OTO	PROEN	SA	SIS	SVOA	TGE	TQM	W	