

# MARKET TALK

## กลยุทธ์การลงทุน



### ประเด็นจับเคลื่อนวันนี้ ไม่ชัด

ปัจจัยพื้นฐาน ที่จะมึ้น้ำหนักในการขับเคลื่อน SET INDEX วันนี้ ถือว่าไม่ชัดเจน ส่วนใหญ่เป็นการรอติดตาม ทั้งการประชุมธนาคารกลางสหรัฐฯ อังกฤษ ญี่ปุ่น ส่วนประเด็นที่น่าสนใจเป็นเรื่องของราคาสินค้าโภคภัณฑ์ ที่ถูกมองว่าจะได้ประโยชน์จากสัญญาณการฟื้นตัวของเศรษฐกิจจีน เด่นชัดที่สุดได้แก่ราคา ยางพารา ซึ่งล่าสุด ราคายาง RSS3 ปรับขึ้นมาอยู่ที่ 90 บาท/ก.ก. (ตลาดกลาง นครศรีธรรมราช) ทั้งนี้เป็นผลมาจาก DEMAND ในจีนที่ปรับสูงขึ้น ขณะที่ STOCK ยางอยู่ในระดับที่ต่ำกว่าปกติ ซึ่งจะทำให้เห็นแรงเก็งกำไรในหุ้นที่เกี่ยวข้อง ไม่ว่าจะเป็น NER หรือ STA ส่วนตัวเลขกำไรบริษัทจดทะเบียนงวด 4Q66 ที่ออกมาต่ำเพียง 1.76 แสนล้านบาท นำไปสู่การปรับลดประมาณการ EPS ในปี 2567 ล่าสุดลงมาอยู่ที่ 91.4 บาทต่อหุ้น ขณะที่ฐานปี 2566 อยู่ที่ 78.1 บาท/หุ้น กดดันเป้าหมาย SET INDEX ลงมาที่บริเวณ 1570 – 1580 จุด

ประเมินว่า SET INDEX น่าจะอยู่ในช่วงของการผันผวนในกรอบแคบๆ วันนี้ ประเมินกรอบการเคลื่อนไหวช่วง 1377 – 1392 จุด หุ้น TOP PICK เลือก BJC, IVL และ JMART

### คาดการณ์ กำไรสุทธิปี 2567 รายอุตสาหกรรม

Sector	2566	2567F	%YoY 2567	Return(Ytd)
PETRO	(4,898)	19,814	Turnaround	-5%
MEDIA	302	2,863	847%	-4%
FOOD	7,804	48,959	527%	-4%
CONS	1,482	3,826	158%	8%
AGRI	2,636	5,759	119%	13%
TRANS	41,067	72,168	76%	5%
TOURISM	6,947	10,498	51%	5%
PERSON	1,958	2,777	42%	8%
PF&REIT	17,213	21,292	24%	-3%
AUTO	7,583	9,065	20%	-1%
COMM	61,880	73,359	19%	2%
ETRON	24,690	28,453	15%	-21%
HEALTH	30,151	34,008	13%	1%
PKG	10,086	10,963	9%	-14%
FIN	33,885	36,215	7%	-2%
ENERG	284,832	295,767	4%	-2%
BANK	238,620	245,967	3%	-3%
CONMAT	40,900	42,138	3%	-7%
PROP	64,904	66,026	2%	-3%
ICT	60,400	57,483	-5%	3%

ที่มา: SET, สายงานวิจัย บล. เอเชีย พลัส (ข้อมูลสิ้นสุด 12 มี.ค.67)



14 มีนาคม 2567

### Support & resistance

แนวรับ 1,375-1,377 จุด  
แนวต้าน 1,388-1,392 จุด

### top picks

BJC FV@B 35.00  
IVL FV@B 30.00  
JMART FV@B 20.90

### Research Division

บริษัทหลักทรัพย์ เอเชีย พลัส

เกิดศักดิ์ ทวีธีระธรรม, CISA

นักวิเคราะห์ปัจจัยพื้นฐานด้านตลาดทุน และทางเทคนิค  
เลขทะเบียนนักวิเคราะห์: 004132

ภราดร เตียรณปราโมทย์

นักวิเคราะห์ปัจจัยพื้นฐานด้านหลักทรัพย์  
เลขทะเบียนนักวิเคราะห์: 075365

ภวัต ภัทรพงษ์

นักวิเคราะห์ปัจจัยพื้นฐานด้านหลักทรัพย์  
เลขทะเบียนนักวิเคราะห์: 117985

สิริลักษณ์ พันธรงค์

ผู้ช่วยนักวิเคราะห์

ข้อมูลในเอกสารฉบับนี้ รวบรวมมาจากแหล่งข้อมูลที่เชื่อถือได้ อย่างไรก็ดี บริษัทหลักทรัพย์ เอเชีย พลัส จำกัด ไม่สามารถที่จะยืนยันหรือรับรองความถูกต้องของข้อมูลเหล่านี้ได้ ไม่ว่าประการใดๆ บทวิเคราะห์ในเอกสารนี้ จัดทำขึ้นโดยอ้างอิงหลักเกณฑ์ทางวิชาการเกี่ยวกับหลักการวิเคราะห์ และมีได้เป็นการชี้แนะ หรือเสนอแนะให้ซื้อหรือขายหลักทรัพย์ใดๆ การตัดสินใจซื้อหรือขายหลักทรัพย์ใดๆ ของผู้อ่าน ไม่ว่าจะเกิดจากการอ่านบทความในเอกสารนี้หรือไม่ก็ตาม ล้วนเป็นผลจากการใช้วิจารณญาณของผู้อ่าน โดยไม่มีส่วนเกี่ยวข้องหรือพัวพันใดๆ กับ บริษัทหลักทรัพย์ เอเชีย พลัส จำกัด ไม่ว่ากรณีใด



# MARKET TALK

## กลยุทธ์การลงทุน

### หาหุ้นรับกระแสราคา COMONITY คัดตัว

วานนี้ราคาน้ำมันดิบ WTI พุ่งทะลุ 79 เหรียญฯ/บาร์เรล ทำให้ราคามันตั้งแต่ต้นเดือน มี.ค. บวกขึ้นมาแล้วราว 1.7%MTD หลักๆ เป็นผลพวงมาจาก DEMAND มีแนวโน้มดีขึ้น โดยล่าสุด EIA ได้เผยสต็อกน้ำมันดิบของสหรัฐฯ ในสัปดาห์ที่แล้วลดลง 1.5 ล้านบาร์เรล ส่วนทางกับที่นักวิเคราะห์คาดว่าจะเพิ่มขึ้น 9 แสนบาร์เรล ส่วนสต็อกน้ำมันเบนซินลดลง 5.6 ล้านบาร์เรล ขณะที่เศรษฐกิจจีนเริ่มส่งสัญญาณค่อยๆฟื้นตัว นอกจากนี้ราคาน้ำมันยังได้แรงหนุนจากความเสี่ยงเชิงภูมิรัฐศาสตร์ที่ยืดเยื้อ จนกดดันให้ SUPPLY ชะลอตัวลง ประเด็นดังกล่าวคาด**เป็นบวกต่อหุ้น PTT, PTTEP, PTTGC, TOP, SPRC, IRPC ฯลฯ**

อีกแง่มุมหนึ่งในด้านราคาอย่างพาราโลกมีทิศทางขยับตัวขึ้นแรงราว 25.4%MTD และ 50%YTD ขณะที่บ้านเราเวลานี้ ราคาอย่างพาราที่ซื้อขายผ่านสำนักงานตลาดกลางอย่างพารา ของการยางแห่งประเทศไทย (กยท.) ینگทะลุ 90 บาทไปแล้ว ซึ่งเป็นราคาสูงที่สุดในรอบ 85 เดือน หรือราว 7 ปี 1 เดือน นอกจากนี้ รัฐบาลยังคาดว่าราคาอย่างพาราจะคงอยู่ในทิศทางแนวโน้มขาขึ้นต่อไป พร้อมกับมีแนวโน้มขายส่งเสริมให้ประเทศไทยมุ่งสู่สังคมคาร์บอนต่ำ **ถือเป็นบวกต่อหุ้น STA, STGT, TRUBB, NER**

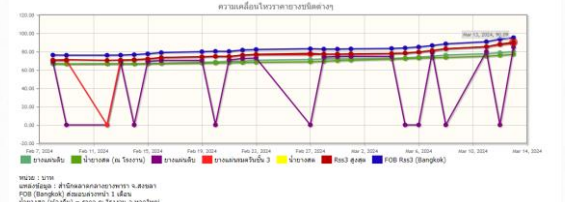
### ผลตอบแทนของสินค้าโภคภัณฑ์ช่วงนี้

	Last	%Chg	%MTD	%YTD
BADI	2315	-2.61%	9.66%	10.55%
Newcastle Coal	130.9	0.38%	-1.02%	0.34%
Cotton	94.9	-0.35%	-6.56%	17.16%
Natural Gas	1.664	0.36%	-0.54%	-27.78%
กากถั่วเหลือง	336.4	-0.83%	2.19%	12.58%
ยางแห้ง	162.7	0.49%	-0.06%	4.23%
Sugar	21.93	0.18%	1.11%	7.39%
ยางแผ่น	259.5	0.19%	25.36%	49.91%
WTI	79.59	-0.16%	1.70%	11.08%
ถั่วเหลือง	1196.75	0.06%	4.91%	8.45%
Brent	84.03	2.58%	0.49%	9.07%

ที่มา: BLOOMBERG, สายงานวิจัย บล. เอเซีย พลัส

### ยางพาราพุ่งทะลุ 90 บาท/กก. สูงสุดในรอบ 7 ปี

วันเดือนปี	ราคาเฉลี่ย (฿/ตัน)		ราคาสูงสุด (฿/ตัน)		ราคาต่ำสุด (฿/ตัน)		FCB_R033 (฿/กก)
	จำนวนตัน	ราคาเฉลี่ย	จำนวนตัน	ราคาสูงสุด	จำนวนตัน	ราคาต่ำสุด	
13 เดือน 2567	80.00	77.50	84.05	88.88	-	-	95.17
12 เดือน 2567	78.85	79.80	-	87.63	-	90.27	93.48
11 เดือน 2567	77.65	74.80	80.02	85.23	-	85.23	90.73
8 เดือน 2567	76.25	73.50	-	83.08	-	83.08	88.38



ที่มา: การยางแห่งประเทศไทย, สายงานวิจัย บล. เอเซีย พลัส

**สรุป ราคาสินค้าโภคภัณฑ์ที่ปรับตัวสูงขึ้นต่อเนื่อง ถือเป็นบวกต่อหุ้นที่เกี่ยวข้อง ไม่ว่าจะเป็นหุ้นอิงราคาน้ำมัน อาทิ PTT, PTTEP, PTTGC, TOP, SPRC, IRPC รวมถึงหุ้นอิงราคาอย่าง อาทิ STA, STGT, TRUBB, NER**

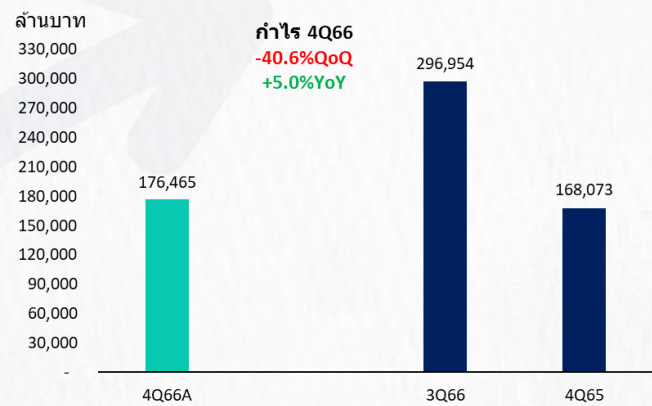
### กำไร 4Q66 ต่ำกว่าคาด ปรับลดคาดการณ์กำไรปี 2567

ในเดือน ก.พ. ที่ผ่านมามีบริษัทจดทะเบียนทยอยรายงานกำไรงวด 4Q66 รวมเป็นกำไรอยู่ที่ 1.76 แสนล้านบาท (ลดลง -40.6%QOQ, +5.0%YOY) ซึ่งหากพิจารณาข้อมูลจาก BLOOMBERG CONSENSUS จะเห็นได้ว่ากำไร 4Q66 ที่ออกมาต่ำกว่าที่คาดถึง 30%

# MARKET TALK

## กลยุทธ์การลงทุน

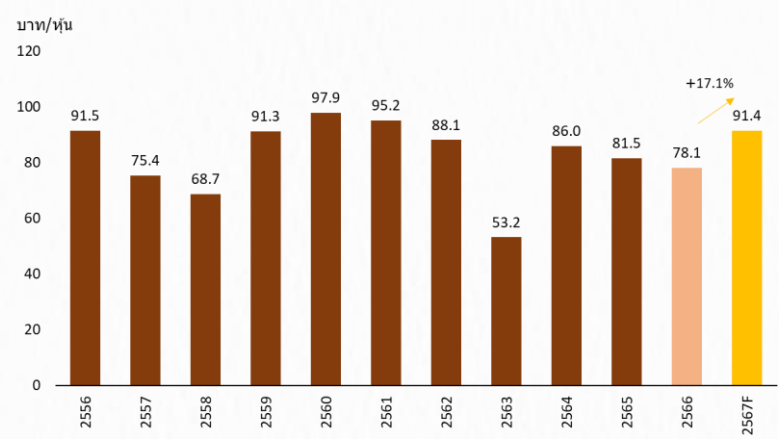
### กำไรงวด 4Q66 ที่รายงานออกมาแล้ว



ที่มา : SET, สายงานวิจัย บล. เอเชีย พลัส

ซึ่งเหตุผลหลักที่กำไร 4Q66 ต่ำลงอย่างมีนัยยะ เนื่องด้วยมีหลายบริษัทที่มีผลประกอบการที่น่าผิดหวัง ทั้ง TU ขาดทุน 1.7 หมื่นล้านบาท, EGCO ขาดทุน 1.4 หมื่นล้านบาท, IVL ขาดทุน 1.2 หมื่นล้านบาท, SPRC ขาดทุน 4.5 พันล้านบาท เป็นต้น จึงทำให้ EPS66 ล่าสุดอยู่ที่ 78.1 บาท/หุ้น (ลดลง 4.2%YOY) ขณะที่ประมาณการ EPS67F ล่าสุดอยู่ที่ 91.4 บาท/หุ้น (เติบโต 17.1%YOY) ดังรูปด้านล่าง

### EPS ตลาด 10 ปีที่ผ่านมา



ที่มา : SET, สายงานวิจัย บล. เอเชีย พลัส

ขณะที่หากพิจารณาเป็นรายอุตสาหกรรม จะเห็นได้ว่ากลุ่มหุ้นที่มีกำไรเติบโตโดดเด่นกว่า SET คือ PETRO, MEDIA, FOOD, CONS, AGRI, TRANS, TOURISM, PERSON, AUTO, COMM คาดจะเป็นตัวพยุง SET INDEX ให้ยวบยั้ง และราคาดัชนีสามารถ OUTPERFORM SET ได้นับจากนี้

# MARKET TALK

## กลยุทธ์การลงทุน

### คาดการณ์ กำไรสุทธิปี 2567 รายอุตสาหกรรม

Sector	2566	2567F	%YoY 2567	Return(Ytd)
PETRO	(4,898)	19,814	Turnaround	-5%
MEDIA	302	2,863	847%	-4%
FOOD	7,804	48,959	527%	-4%
CONS	1,482	3,826	158%	8%
AGRI	2,636	5,759	119%	13%
TRANS	41,067	72,168	76%	5%
TOURISM	6,947	10,498	51%	5%
PERSON	1,958	2,777	42%	8%
PF&REIT	17,213	21,292	24%	-3%
AUTO	7,583	9,065	20%	-1%
COMM	61,880	73,359	19%	2%
ETRON	24,690	28,453	15%	-21%
HEALTH	30,151	34,008	13%	1%
PKG	10,086	10,963	9%	-14%
FIN	33,885	36,215	7%	-2%
ENERG	284,832	295,767	4%	-2%
BANK	238,620	245,967	3%	-3%
CONMAT	40,900	42,138	3%	-7%
PROP	64,904	66,026	2%	-3%
ICT	60,400	57,483	-5%	3%

ที่มา: SET, สายงานวิจัย ua. เอเชีย พลัส  
ข้อมูลสิ้นสุด 12 มี.ค.67

และในมุมมอง VALUATION ภายใต้สมมติฐาน MARKET EARNING YIELD GAP 3.3% และ กนง. ยังคงดอกเบี้ยนโยบาย 2.5% และ EPS67F ล่าสุดอยู่ที่ 91.4 บาท/หุ้น จะได้กรอบ SET INDEX เป้าหมายปลายปีที่ระดับ 1573 จุด ซึ่งยังมี UPSIDE สูงกว่า 10% จากระดับปัจจุบัน

### SENSITIVITY EPS67F / การลดดอกเบี้ย

Sensitivity	EPS\MEYG	4.05%	3.80%	3.55%	3.30%
<b>สมมติฐานเดิม</b>	<b>99.8</b>	<b>1523</b>	<b>1583</b>	<b>1649</b>	<b>1717</b>
ลดลง 1%	99.0	1511	1571	1636	1704
ลดลง 2%	98.0	1496	1556	1620	1687
ลดลง 3%	97.0	1481	1540	1603	1669
ลดลง 4%	96.0	1466	1524	1587	1652
ลดลง 5%	95.0	1450	1508	1570	1635
ลดลง 6%	94.0	1435	1492	1554	1618
ลดลง 7%	93.0	1420	1476	1537	1601
ลดลง 8%	92.0	1405	1460	1521	1583
ลดลง 9%	91.0	1389	1444	1504	1566
<b>สมมติฐานล่าสุด</b>	<b>91.4</b>	<b>1395</b>	<b>1451</b>	<b>1511</b>	<b>1573</b>

ที่มา: SET, สายงานวิจัย ua. เอเชีย พลัส

สรุป กำไรบริษัทจดทะเบียน 4Q66 ที่ออกมาต่ำกว่าคาด ส่งผลให้ในช่วงที่ผ่านมา SET INDEX ผันผวนกว่าปกติในช่วงที่ผ่านมา อย่างไรก็ตามปริมาณการกำไรปี 2567 คาดมีโอกาสฟื้นตัวแรง 17%YOY หนุนให้ SET INDEX น่าจะค่อยๆ ฟื้นตัวต่อได้ โดยฝ่ายวิจัยฯ ชื่นชอบหุ้นกลุ่มที่กำไรเติบโตเด่นกว่าตลาดฯ อาทิ PTTGC IVL MAJOR PLANB TU MTC CK AOT BEM CENTEL ERW BJC เป็นต้น

# MARKET TALK

## กลยุทธ์การลงทุน

### ยังคงหวังกระแสเงินทยอยไหลเข้าหุ้นไทยเพิ่มเติม

แม้ว่าขณะนี้มีความกังวลเรื่องการปิดนิตชำระตราสารหนี้ของบริษัทจดทะเบียนเข้ามา  
รบกวนบ้าง แต่ต่างชาติกลับมาซื้อสุทธิหุ้นไทย 1.6 พันล้านบาท และในช่วงสัปดาห์  
กว่าๆ ที่ผ่านมา เห็นได้ว่าต่างชาติกลับเข้ามาซื้อมากขึ้น และเข้ามาซื้อวันไหนวันนั้นหุ้น  
ก็มักปรับตัวขึ้นได้ดี

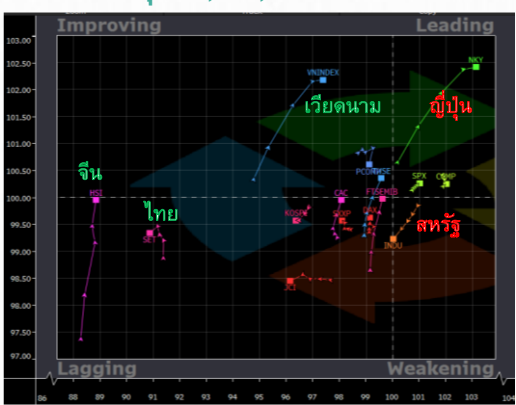
#### FUND FLOW สลับมาซื้อสุทธิหุ้นไทยบ้าง

Date	Foreign Investors	SET Index	% Chg.
05/03/2024	-2,917,995,871	1,359.26	
06/03/2024	1,842,240,652	1,370.55	0.8%
07/03/2024	-2,553,609,822	1,372.16	0.1%
08/03/2024	1,610,210,277	1,386.42	1.0%
11/03/2024	-2,342,482,971	1,380.23	-0.4%
12/03/2024	-200,463,605	1,379.63	0.0%
13/03/2024	1,068,418,047	1,384.51	0.4%

ที่มา: SET, สายงานวิจัย บล. เอเชีย พลัส (สิ้นสุด 13/03/2024)

ส่วนระยะถัดไปคาดว่าจะมีทิศทางไหลเข้ามาสมทบตลาดหุ้นไทยเพิ่มเติม  
จากความกังวลการใช้นโยบายการเงินผ่อนคลายเป็นญี่ปุ่นน้อยลง หลังตัวเลข  
เศรษฐกิจญี่ปุ่นเริ่มฟื้นตัวมากขึ้น หวัง FUND FLOW กระเด็นจากตลาดญี่ปุ่นเข้า  
ตลาดหุ้นเอเชียอื่นๆ รวมถึงไทยเพิ่มเติม เพราะตลาดหุ้นญี่ปุ่นมีขนาดใหญ่เกินสัดส่วน  
ตลาดหุ้นทั้งหมดในเอเชียเกือบ 40% และหากดูข้อมูลจาก RRG ประกอบ พบว่า  
MOMENTUM ของ FUND FLOW เริ่มอ่อนแอจากตลาดหุ้นญี่ปุ่น มาที่ ตลาดหุ้น  
จีน, เวียดนาม และไทย เพิ่มขึ้น

#### ข้อมูล RRG เห็นตลาดหุ้นจีน,ไทย, เวียดนาม MOMENTUM ที่ดีขึ้น



ที่มา: BLOOMBERG, สายงานวิจัย บล. เอเชีย พลัส (สิ้นสุด 13/03/2024)

นอกจากนี้ยังเห็นกระแสการเก็งกำไรตามนักลงทุนชื่อดัง หลังบริษัทจดทะเบียนทยอย  
ปิดสมุด พร้อมกับตลาดหลักทรัพย์ปรับเปลี่ยนกฎเปิดเผยข้อมูลผู้ถือหุ้นใหญ่ จาก  
10 อันดับแรก เป็นมากกว่า 0.5% ของสัดส่วนการถือครอง อาทิ หุ้น IVL, MALEE,  
TKN, BAFS, JMART เป็นต้น



## ANTI-CORRUPTION PROGRESS INDICATOR

### คำอธิบายผลการประเมินแต่ละระดับ

- ระดับที่ 1 มั่นใจ (COMMITTED)  
มีคำมั่นหรือทัศนคติในการดำเนินการดำเนินธุรกิจที่จะไม่มีส่วนเกี่ยวข้องกับการทุจริตและการดูแลให้บริษัทปฏิบัติตามให้เป็นไปตามกฎหมายที่เกี่ยวข้อง
  - ระดับที่ 2 ประกาศเจตนา (DECLARED)  
มีการประกาศเจตนาเป็นแนวร่วมปฏิบัติของภาคเอกชนไทยในการต่อต้านการทุจริต (CAC) หรือโครงการต่อต้านการทุจริตที่กำหนดให้องค์กรต้องมีกระบวนการในตนเองเดียวกัน
  - ระดับที่ 3 มีมาตรการป้องกัน (ESTABLISHED)  
มีมาตรการป้องกัน การประเมินความเสี่ยง การสื่อสารและฝึกอบรมแก่พนักงาน รวมทั้งการดูแลให้มีการดำเนินการและการทบทวนความเหมาะสมของมาตรการอย่างสม่ำเสมอ
  - ระดับที่ 4 ได้รับการรับรอง (CERTIFIED)  
มีการสอบทานจากคณะกรรมการตรวจสอบหรือผู้สอบบัญชีที่สำนักงาน ก.ล.ต. ให้ความเห็นชอบ และได้รับการรับรองหรือผ่านการตรวจสอบเพื่อความเชื่อมั่นอย่างเป็นทางการจากหน่วยงานภายนอก (เช่น CAC)
  - ระดับที่ 5 ขยายผลผู้ที่เกี่ยวข้อง (EXTENDED)  
มีการขยายผลการดำเนินนโยบายต่อต้านการทุจริตสู่ผู้ที่เกี่ยวข้องในห่วงโซ่อุปทาน และการเปิดเผยข้อมูลเกี่ยวกับกรณีทุจริตที่เกิดขึ้น
- เปิดเผยบ้างแต่ไม่มั่นใจนโยบายที่ชัดเจน
- ไม่เปิดเผยหรือไม่มั่นใจนโยบาย

### CG SCORE: การจัดอันดับบรรษัทภิบาล

#### คำอธิบายผลการประเมินแต่ละระดับ

- ระดับคะแนน 5 (90-100) : ดีเลิศ 
  - ระดับคะแนน 4 (80-89) : ดีมาก 
  - ระดับคะแนน 3 (70-79) : ดี 
- NR. : ไม่ปรากฏชื่อในรายงาน CGR

"DISCLAIMER: การเปิดเผย (ก) ผลสำรวจในเรื่องการกำกับดูแลกิจการ (CORPORATE GOVERNANCE REPORT) ที่จัดทำโดยสมาคมส่งเสริมสถาบันกรรมการบริษัทไทย (IOD) และ (ข) ผลการประเมินดัชนีชี้วัดความคืบหน้าการป้องกันการมีส่วนเกี่ยวข้องกับการทุจริตคอร์รัปชัน (ANTI-CORRUPTION PROGRESS INDICATORS) ที่จัดทำโดยสถาบันที่เกี่ยวข้อง ซึ่งมีการเปิดเผยโดยสำนักงานคณะกรรมการกำกับหลักทรัพย์และตลาดหลักทรัพย์นี้ เป็นการสำรวจและประเมินโดยสมาคมหรือสถาบันที่เกี่ยวข้องจากข้อมูลที่ได้รับจากบริษัทจดทะเบียนตามต้นบริษัทจดทะเบียนได้ระบุใน (ก) แบบแสดงข้อมูลตามหลักเกณฑ์ CORPORATE GOVERNANCE REPORT OF THAI LISTED COMPANIES (CGR) ประจำปี และ (ข) แบบแสดงข้อมูลเพื่อการประเมิน ANTI-CORRUPTION ซึ่งได้อ้างอิงข้อมูลมาจากแบบแสดงรายการข้อมูลประจำปี (แบบ 56-1) รายงานประจำปี (แบบ 56-2) หรือในเอกสารและหรือรายงานอื่นที่เกี่ยวข้องของบริษัทจดทะเบียนนั้น แล้วแต่กรณี โดยเป็นการสำรวจและประเมินจากข้อมูลของบริษัทจดทะเบียนที่มีการเปิดเผยต่อสาธารณะ และเป็นข้อมูลที่ผู้ลงทุนทั่วไปสามารถเข้าถึงได้ และเป็นการดำเนินการตามนโยบายของสำนักงานคณะกรรมการกำกับหลักทรัพย์และตลาดหลักทรัพย์

ทั้งนี้ ผลการสำรวจหรือผลการประเมินดังกล่าวเป็นการนำเสนอในมุมมองของ IOD หรือสถาบันที่เกี่ยวข้องซึ่งเป็นบุคคลภายนอก โดยมิได้เป็นการประเมินการปฏิบัติตามของบรรษัทจดทะเบียนในตลาดหลักทรัพย์แห่งประเทศไทย และมีได้ข้อมูลภายในเพื่อการประเมินแต่อย่างใด

เนื่องจากผลสำรวจหรือผลการประเมินดังกล่าวเป็นเพียงผลสำรวจหรือผลการประเมิน ณ วันที่ปรากฏในผลสำรวจหรือผลการประเมินเท่านั้น ดังนั้น ผลสำรวจหรือผลการประเมินจึงอาจเปลี่ยนแปลงได้ภายหลังวันดังกล่าว หรือเมื่อข้อมูลที่เกี่ยวข้องมีการเปลี่ยนแปลง ทั้งนี้ บริษัทหลักทรัพย์ [มี] มิได้ยืนยัน ตรวจสอบ หรือรับรองความถูกต้องครบถ้วนของผลสำรวจหรือผลการประเมินดังกล่าวแต่อย่างใด"

### CG SCORE: การจัดอันดับบริษัทมหาชน



AAV	ASP	BKI	COMAN	EE	GRAMMY	JTS	MAJOR	NVD	PRG	SABINA	SENX	STA	THIP	TSTE	WHA
ADVANC	ASW	BOL	COTTO	EGCO	GULF	K	MALEE	NYT	PRM	SAMART	SGF	STEC	THRE	TSSTH	WHAUP
AF	AUCT	BPP	CPALL	EPG	GUNKUL	KBANK	MBK	OR	PSH	SAMTEL	SHR	STGT	THREL	TTA	WICE
AH	AWC	BRR	CPAXT	ETC	HANA	KCE	MC	ORI	PSL	SAT	SICT	STI	TIPCO	TTB	WINNER
AIRA	AYUD	BTS	CPF	ETE	HARN	KEX	MCOT	OSP	PTG	SBNEXT	SIRI	SUN	TISCO	TTCL	XPG
AJ	BAFS	BTW	CPI	FN	HENG	KGI	METCO	OTO	PTT	SC	SIS	SUSCO	TK	TTW	ZEN
AKP	BAM	BWG	CPN	FNS	HMPRO	KKP	MFEC	PAP	PTTEP	SCB	SITHAI	SUTHA	TKN	TU	
AKR	BANPU	CENTEL	CRS	FPI	ICC	KSL	MINT	PCSGH	PTTGC	SCC	SJWD	SVI	TKS	TVDH	
ALLA	BAY	CFRESH	CSS	FPT	ICHI	KTB	MONO	PDG	PYLON	SCCC	SMPC	SYMC	TKT	TVO	
ALT	BBIK	CGH	DDD	FSMART	III	KTC	MOONG	PDJ	Q-CON	SCG	SNC	SYNTEC	TMILL	TWPC	
AMA	BBL	CHEWA	DELTA	FVC	ILINK	LALIN	MSC	PG	QH	SCGP	SONIC	TACC	TMT	UAC	
AMARIN	BCP	CHO	DEMCO	GC	ILM	LANNA	MST	PHOL	QTC	SCM	SORKON	TASCO	TNDT	UBIS	
AMATA	BCPG	CIMBT	DOHOME	GEL	IND	LHFG	MTC	PLANB	RABBIT	SCN	SPALI	TCAP	TNITY	UPOIC	
AMATAV	BDMS	CK	DRT	GFPT	INTUCH	LIT	MVP	PLANET	RATCH	SDC	SPI	TEAMG	TOA	UV	
ANAN	BEM	CKP	DUSIT	GGC	IP	LOXLEY	NCL	PLAT	RBF	SEAFKO	SPRC	TFMAMA	TOP	VCOM	
AOT	BEYOND	CM	EA	GLAND	IRC	LPN	NEP	PORT	RS	SEAOIL	SPVI	THANA	TPBI	VGI	
AP	BGC	CNT	EASTW	GLOBAL	IRPC	LRH	NER	PPS	S	SE-ED	SSC	THANI	TPM	VIH	
APURE	BGRIM	COLOR	ECF	GPI	ITEL	LST	NKI	PR9	S&J	SELIC	SSSC	THCOM	TRC	WACOAL	
ARIP	BIZ	COM7	ECL	GPSC	IVL	MACO	NOBLE	PREB	SAAM	SENA	SST	THG	TSC	WAVE	



2S	ARROW	BJCHI	CPL	ESTAR	IMH	KK	MICRO	OCC	PRIN	SABUY	SKR	STPI	TMC	TSE	WINMED
7UP	AS	BLA	CPW	FE	INET	KOOL	MILL	OGC	PRINC	SAK	SKY	SUC	TMD	TURTLE	WORK
ABM	ASAP	BR	CRANE	FLOYD	INGRS	KTIS	MITSIB	ONEE	PROEN	SALEE	SLP	SVOA	TMI	TVT	WP
ACE	ASEFA	BRI	CRD	FORTH	INSET	KUMWEL	MK	PACO	PROS	SAMCO	SMART	SVT	TNL	TWP	XO
ACG	ASIA	BROOK	CSC	FTE	INSURE	KUN	MODERN	PATO	PROUD	SANKO	SMD	SWC	TNP	UBE	YUASA
ADB	ASIAN	BSM	CSP	GBX	IRCP	KWC	MTI	PB	PSG	SAPPE	SMIT	SYNEX	TNR	UEC	ZIGA
ADD	ASIMAR	BYD	CV	GCAP	IT	KWM	NATION	PICO	PSTC	SAWAD	SMT	TAE	TOG	UKEM	
AEONTS	ASK	CBG	CWT	GENCO	ITD	L&E	NCAP	PIMO	PT	SCAP	SNNP	TAKUNI	TPA	UMI	
AGE	ASN	CEN	DCC	GJS	J	LDC	NGH	PIN	PTC	SCI	SNP	TCC	TPAC	UOBKH	
AHC	ATP30	CHARAN	DHOUSE	GTB	JAS	LEO	NDR	PJW	QLT	SCP	SO	TCMC	TPCS	UP	
AIE	B	CHAYO	DITTO	GYT	JCK	LH	NETBAY	PL	RCL	SE	SPA	TFG	TIPL	UPF	
AIT	BA	CHG	DMT	HEALTH	JCKH	LHK	NEX	PLE	RICHY	SECURE	SPC	TFI	TPIPP	UTP	
ALUCON	BC	CHOTI	DOD	HPT	JMT	M	NNCL	PM	RJH	SFLEX	SPCG	TFM	TPLAS	VIBHA	
AMANAH	BCH	CHOW	DPAIN	HTC	JR	MATCH	NOVA	PMTA	ROJNA	SFT	SR	TGH	TPS	VL	
AMR	BE8	CI	DV8	HUMAN	KBS	MBAX	NPK	PPP	RPC	SGP	SRICHA	TIDLOR	TOR	VPO	
APCO	BEC	CIG	EASON	HYDRO	KCAR	MEGA	NRF	PPPM	RT	SIAM	SSF	TIGER	TRITN	VRANDA	
APCS	BH	CITY	EFORL	ICN	KGEM	META	NTV	PRAPAT	RWI	SINGER	SSP	TIPH	TRT	WGE	
AQUA	BIG	CIVIL	ERW	IFS	KIAT	MFC	NUSA	PRECHA	S11	SKE	STANLY	TITLE	TRU	WIJK	
ARIN	BJC	CMC	ESSO	IIG	KISS	MGT	NWR	PRIME	SA	SKN	STC	TM	TRV	WIN	



A	AU	BTNC	CPT	EVER	GTV	JUBILE	M-CHAI	NEWS	PPM	RSP	STARK	TKC	TYCN	YGG	
A5	B52	CAZ	CSR	F&D	HL	KASET	MCS	NFC	PRAKIT	SIMAT	STECH	TNH	UMS	ZAA	
A1	BEAUTY	CCP	CTW	FMT	HTECH	KCM	MDX	NSL	PTECH	SISB	SUPER	TNPC	UNIO		
AKS	BGT	CGD	D	GIFT	IHL	KWI	MENA	NV	PTL	SK	TC	TOPP	UREKA		
ALL	BLAND	CMAN	DCON	GLOCON	INOX	KYE	MJD	PAF	RAM	SOLAR	TCJ	TPCH	VARO		
ALPHAX	BM	CMO	EKH	GLOXY	JAK	LEE	MORE	PEACE	ROCK	SPACK	TEAM	TPOLY	W		
AMC	BROCK	CMR	EMC	GREEN	JMART	LPH	MUD	PF	RP	SPG	THE	TRUBB	WFX		
APP	BSBM	CPANEL	EP	GSC	JSP	MATI	NC	PK	RPH	SQ	THMUI	TTI	WPH		

### ANTI-CORRUPTION PROGRESS INDICATOR มี 2 กลุ่ม

#### ได้รับการรับรอง

2S	AWC	BSBM	CPN	FPI	ICC	KCC	MCOT	OGC	PR9	RATCH	SGC	SST	THREL	TSI	WHAUP
7UP	AYUD	BTS	CPW	FPT	ICHI	KCE	META	OR	PREB	RML	SGP	STA	TIDLOR	TSTE	WICE
AAI	B	BWG	CRS	FSMART	IFS	KGEM	MFC	ORI	PRG	RS	SINGER	STGT	TIPCO	TSSTH	WIJK
ADVANC	BAFS	CEN	CSC	FTE	III	KGI	MFEC	PAP	PRINC	RWI	SIRI	STOWER	TISCO	TTA	XO
AF	BAM	CENTEL	DCC	GBX	ILINK	KKP	MILL	PATO	PRM	S&J	SITHAI	SUSCO	TKS	TTB	YUASA
AH	BANPU	CFRESH	DELTA	GC	ILM	KSL	MINT	PB	PROS	SAAM	SKR	SVI	TKT	TTCL	ZEN
A1	BAY	CGH	DEMCO	GCAP	INET	KTB	MONO	PCSGH	PSH	SABINA	SMIT	SYMC	TMD	TU	ZIGA
AIE	BBL	CHEWA	DIMET	GEL	INOX	KTC	MOONG	PDG	PSL	SAK	SMK	SYNTEC	TMILL	TVDH	
AIRA	BCH	CHOTI	DRT	GFPT	INSURE	L&E	MSC	PDJ	PSTC	SAPPE	SMPC	TAE	TMT	TVO	
AJ	BCP	CHOW	DUSIT	GGC	INTUCH	LANNA	MST	PG	PT	SAT	SNC	TAKUNI	TNITY	TWPC	
AKP	BCPG	CIG	EA	GJS	IRPC	LHFG	MTC	PHOL	PTECH	SC	SNP	TASCO	TNL	UBE	
AMA	BE8	CIMBT	EASTW	GPI	ITEL	LHK	MTI	PIMO	PTG	SCC	SORKON	TCAP	TNP	UBIS	
AMANAH	BEC	CM	ECF	GPSC	IVL	LPN	NATION	PK	PTT	SCCC	SPACK	TCMC	TNR	UEC	
AMATA	BEYOND	CMC	EGCO	GSTEEL	JAS	LRH	NCAP	PL	PTTEP	SCG	SPALI	TFG	TOG	UKEM	
AMATAV	BGC	COM7	EP	GULF	JKN	M	NEP	PLANB	PTTGC	SCGP	SPC	TFI	TOP	UOBKH	
AP	BGRIM	COTTO	EPG	GUNKUL	JR	MAJOR	NKI	PLANET	PYLON	SCM	SPI	TFMAMA	TOPP	UV	
APCS	BKI	CPALL	ERW	HANA	JTS	MALEE	NOBLE	PLAT	Q-CON	SCN	SPRC	TGH	TPA	VCOM	
AS	BLA	CPAXT	ESTAR	HARN	KASET	NOK	PM	QH	SEAOIL	SRICHA	THANI	TPCS	TRT	VGI	
ASIAN	BPP	CPF	ETC	HENG	KBANK	MBAX	NRF	PPP	QLT	SE-ED	SSF	THCOM	TRT	VIH	
ASK	BROOK	CPI	ETE	HMPRO	KBS	MBK	NWR	PPPM	QTC	SELIC	SSP	THIP	TRU	WACOAL	
ASP	BRR	CPL	FNS	HTC	KCAR	MC	OCC	PPS	RABBIT	SENA	SSSC	THRE	TSC	WHA	

#### ประกาศเจตนา

ACE	BRI	CBG	DMT	GLOBAL	J	LH	MODERN	POLY	PRTR	SANKO	SKE	SVT	TIPH	TRUE	WIN
ADB	BTG	CI	DOHOME	GREEN	JMART	MEGA	NER	POS	RBF	SENK	SM	TBN	TKN	VARO	WPH
ASW	BYD	CV	EKH	ICN	JMT	MENA	OSP	PRIME	RT	SFLEX	SUPER	TEGH	TPLAS	VIBHA	XPG
BBGI	CAZ	DEXON	EVER	ITC	LEO	MITSIB	OTO	PROEN	SA	SIS	SVOA	TGE	TQM	W	