

MARKET TALK

กลยุทธ์การลงทุน

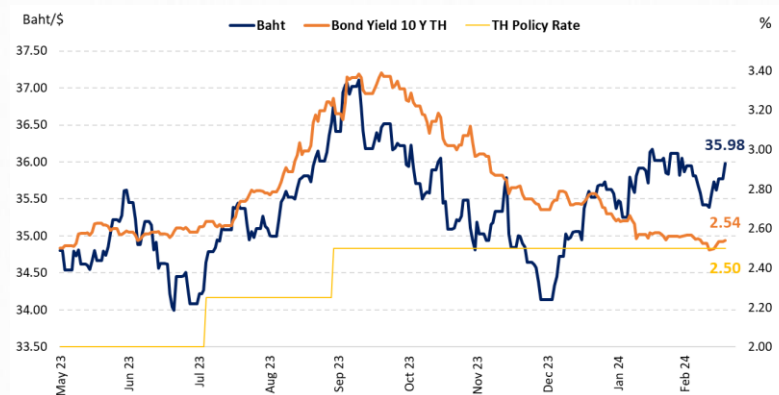


เกรงว่า อาจต้องรอดอกเบี้ยลง นานขึ้น

BOND YIELD ในสหรัฐดีดขึ้นต่อเนื่อง ขณะที่ FED WATCHTOOL แสดงโอกาสที่จะปรับลดดอกเบี้ยในเดือน มิ.ย.67 ต่ำกว่า 50% INDICATOR ทั้ง 2 ตัว ประกอบกับตัวเลขเศรษฐกิจที่แข็งแกร่ง สะท้อนให้เห็นถึงโอกาสที่ FED อาจคงดอกเบี้ยที่เพดาน 5.5% ยาวนานขึ้น โดยเริ่มมองกันว่าอาจเห็น FIRST RATE CUT ก.ค.67 สัญญาณดังกล่าว ประกอบกับเงินบาทที่อ่อนค่าไปที่บริเวณใกล้ 36 บาท/ USD ทำให้ความหวังว่าจะเห็นการปรับลดดอกเบี้ยนโยบายในบ้านเราในการประชุม กนง. 10 เม.ย.67 บางเบาลง สำหรับผลกระทบที่จะเกิดขึ้นกับตลาดหุ้นไทย ก็น่าจะทำให้ยังไม่มีแรงหนุนจาก FUND FLOW นักลงทุนต่างชาติ กลับเข้ามาซึ่งเท่ากับว่าทำให้การปรับขึ้นไปของ SET INDEX ยากขึ้น แต่อย่างไรก็ตาม ในส่วนของ SET INDEX เป้าหมายปลายปียังคงอยู่ที่ 1570-1580 จุด เนื่องจากเรากำหนดสมมุติฐานอย่าง CONSERVATIVE ให้อัตราดอกเบี้ยนโยบายไม่เปลี่ยนแปลง

ปัจจัยแวดล้อมทางพื้นฐานเข้านี้ ไม่มีปัจจัยใหม่ๆ เข้ามากระตุ้น ขณะที่มูลค่าการซื้อขายเบาบาง น่าจะทำให้ SET INDEX ผันผวนอยู่ในกรอบการ 1382 – 1396 จุด หุ้น TOP PICK เลือก BJC, PTT และ TASC0

BOND YIELD 10Y ของไทย กลับมาติดตัวเหนือ POLICY RATE อีกครั้ง



ที่มา : BLOOMBERG, สายงานวิจัย น. เอเชีย พลัส

🕒 19 มีนาคม 2567

Support & resistance

แนวรับ	1,380-1,382 จุด
แนวต้าน	1,390-1,396 จุด

top picks

BJC	FV@B 35.00
PTT	FV@B 36.00
TASCO	FV@B 22.00

Research Division

บริษัทหลักทรัพย์ เอเชีย พลัส

เกิดศักดิ์ ทวีธีระธรรม, CISA

นักวิเคราะห์ปัจจัยพื้นฐานด้านตลาดทุน และทางเทคนิค
เลขทะเบียนนักวิเคราะห์: 004132

ภราดร เตียรณปราโมทย์

นักวิเคราะห์ปัจจัยพื้นฐานด้านหลักทรัพย์
เลขทะเบียนนักวิเคราะห์: 075365

ภวัต ภัทรพงษ์

นักวิเคราะห์ปัจจัยพื้นฐานด้านหลักทรัพย์
เลขทะเบียนนักวิเคราะห์: 117985

สิริลักษณ์ พันธรงค์

ผู้ช่วยนักวิเคราะห์

ข้อมูลในเอกสารฉบับนี้ รวบรวมมาจากแหล่งข้อมูลที่น่าเชื่อถือ อย่างไรก็ดี บริษัทหลักทรัพย์ เอเชีย พลัส จำกัด ไม่สามารถที่จะยืนยันหรือรับรองความถูกต้องของข้อมูลเหล่านี้ได้
ไม่ว่าประการใดๆ บทวิเคราะห์ในเอกสารนี้ จัดทำขึ้นโดยอ้างอิงหลักการทางวิชาการเกี่ยวกับหลักการวิเคราะห์ และมีได้เป็นการชี้นำ หรือเสนอแนะให้ซื้อหรือขายหลักทรัพย์ใดๆ
การตัดสินใจซื้อหรือขายหลักทรัพย์ใดๆ ของผู้อ่าน ไม่ว่าจะเกิดจากการอ่านบทความในเอกสารนี้หรือไม่ก็ตาม ล้วนเป็นผลจากการใช้วิจารณญาณของผู้อ่าน โดยไม่มีส่วน
เกี่ยวข้องหรือพัวพันใดๆ กับ บริษัทหลักทรัพย์ เอเชีย พลัส จำกัด ไม่ควรครุ่นคิด



MARKET TALK

กลยุทธ์การลงทุน

แนวโน้มดอกเบี้ยโลกจะไปทิศทางไหน ?

การประชุม FED ในวันที่ 21 มี.ค. (ช่วงตี 1 ตามเวลาประเทศไทย) FED WATCH TOOL คาดว่าจะเห็น FED ตีราคาดอกเบี้ยไว้ที่ระดับ 5.5% ต่อเนื่อง ด้วยความน่าจะเป็นเกือบ 100% สำหรับแนวโน้มดอกเบี้ยสหรัฐฯ ระยะถัดไป FED มีโอกาสคงดอกเบี้ยสูงนานขึ้น โดยอาจเลื่อนการลดดอกเบี้ยครั้งแรกออกไปเป็นเดือน ก.ค. 67 (เดิมคาดมี.ย. 67) หลังปัจจัยพื้นฐานของเศรษฐกิจสหรัฐฯ ยังดูแข็งแกร่ง พร้อมกับ BOND YIELD 10 ปี ขึ้นมาอยู่ที่ 4.32% (+30 BPS. MTD)

ขณะที่ BLOOMBERG CONSENSUS ประเมิน GDP GROWTH สหรัฐฯ ในปี 2567 จะยังขยายตัวได้ทุกไตรมาส ทำให้ไม่เข้าสู่ภาวะ TECHNICAL RECESSION ในด้านเงินเพื่อคาดการณ์ทั้งปีนี้ +3.2%YOY ซึ่งสูงกว่ากรอบเป้าหมายที่ 2% ส่วนหนึ่งเป็นเพราะแรงผลักดันจากราคาสินค้า COMMODITY ที่ปรับตัวสูงขึ้น YOY บวกกับความคาดหวังเศรษฐกิจจีนที่ส่งสัญญาณฟื้นตัว

FED อาจเลื่อนลดดอกเบี้ยครั้งแรกเป็นเดือน 7

CME FEDWATCH TOOL - MEETING PROBABILITIES									
MEETING DATE	325-350	350-375	375-400	400-425	425-450	450-475	475-500	500-525	525-550
3/20/2024				0.0%	0.0%	0.0%	0.0%	1.0%	99.0%
5/1/2024	0.0%	0.0%	0.0%	0.0%	0.0%	0.0%	0.1%	10.0%	89.9%
6/12/2024	0.0%	0.0%	0.0%	0.0%	0.0%	0.0%	4.6%	46.3%	49.0%
7/31/2024	0.0%	0.0%	0.0%	0.0%	0.0%	1.9%	21.9%	47.4%	28.8%
9/18/2024	0.0%	0.0%	0.0%	0.0%	1.4%	15.9%	39.8%	34.4%	8.6%
11/7/2024	0.0%	0.0%	0.0%	0.6%	7.8%	26.4%	37.4%	23.0%	4.8%
12/18/2024	0.0%	0.0%	0.4%	5.3%	20.1%	33.7%	27.9%	11.0%	1.6%

ที่มา: FED WATCH TOOL, สายงานวิจัย บล. เอเชีย พลัส

BB คาด ปัจจัยพื้นฐานของ ศก. US ยังดูแข็งแกร่ง

INDICATOR	1Q23	2Q23	3Q23	4Q23	1Q24	2Q24	3Q24	4Q24	2022	2023	2024
GDP (Percent QoQ AR)	2.2	2.1	4.9	3.3	1.0	0.5	1.7	1.9	0.7	3.1	1.3
Unemployment Rate	3.5	3.6	3.7	3.7	3.8	4.2	4.5	4.7	3.6	3.7	4.7
CPI (Percent YoY)	5.8	4.0	3.5	3.2	3.2	3.6	3.5	3.2	7.1	3.2	3.2
Core CPI (Percent YoY)	5.6	5.2	4.4	4.0	3.7	3.4	3.3	3.2	6.0	4.0	3.2
PCE (Percent YoY)	5.0	3.9	3.3	2.7	2.5	2.8	2.8	3.1	5.9	2.7	3.1
Core PCE (Percent YoY)	4.8	4.6	3.8	3.2	2.7	2.5	2.6	2.9	5.1	3.2	2.9
Fed Funds Rate	5.00	5.25	5.50	5.50	5.50	5.25	4.75	4.25	4.50	5.50	4.25

As of March 15, 2024 Actual
 Full-year GDP growth rates are 4Q/4Q. Forecast
 Unemployment and inflation rates annual forecasts are 4Q averages.
 Fed Funds values are upper bound of target range.

ที่มา: BLOOMBERG, สายงานวิจัย บล. เอเชีย พลัส

ส่วนในวันนี้ 19 มี.ค. ช่วงเวลาประมาณ 10.00 น. จะมีการประชุม BOJ ตลาดคาดขึ้นดอกเบี้ย จากปัจจุบัน -0.1% เป็น 0% ซึ่งจะเป็นครั้งแรกในรอบ 17 ปีที่ญี่ปุ่นยุตินโยบายดอกเบี้ยติดลบ รวมทั้งผ่อนคลาย YIELD CURVE CONTROL โดยมีแรงหนุนหลักคือ การเจรจาขึ้นค่าจ้างประจำปี 5.28% (ปรับขึ้นมากที่สุดรอบ 30 ปี) ประสบความสำเร็จเมื่อศุกร์ที่ผ่านมา ทั้งนี้ หากมติการประชุม BOJ เข้านี้เป็นไปตามคาดการณ์ เชื่อว่าจะช่วยหนุนให้ DOLLAR INDEX อ่อนค่า และเงินบาทแข็งค่าขึ้นบ้างตามลำดับ

ลุ้น BOJ ปิดฉากนโยบายดอกเบี้ยติดลบวันนี้

Time	Cur.	Imp.	Event	Actual	Forecast	Previous
Tuesday, March 19, 2024						
10:00	JPY	★ ★ ★	BoJ Interest Rate Decision		0.00%	-0.10%

ที่มา: INVESTING, สายงานวิจัย บล. เอเชีย พลัส

MARKET TALK

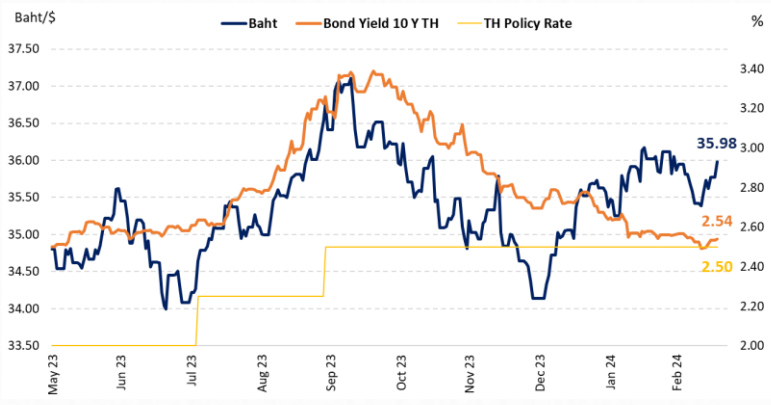
กลยุทธ์การลงทุน

สรุป ภาพรวมเศรษฐกิจสหรัฐที่มีแนวโน้มแข็งแกร่ง เป็นเหตุให้ FED มีโอกาสคงดอกเบี้ยสูงนานขึ้น โดยอาจเลื่อนการลดดอกเบี้ยครั้งแรกออกไปเป็นเดือน 7 (เดิมคาดเดือน 6) ขณะที่สำนักวิจัย BOJ ปิดฉากนโยบายดอกเบี้ยติดลบ ซึ่งหากมติการประชุม BOJ ขึ้นไปตามคาดการณ์ เชื่อว่าจะช่วยหนุนให้ DOLLAR INDEX อ่อนค่า และเงินบาทแข็งค่าขึ้นบ้างตามลำดับ

BOND YIELD ไทยลงตามสหรัฐฯ กดดันเปิดเงินไหลออกในช่วงที่ผ่านมา และอาจทำให้ กนง.คงดอกเบี้ยนานขึ้น

จากเนื้อหาหัวข้อมาก่อนหน้านี้ ที่บอกว่า BOND YIELD สหรัฐปรับตัวขึ้นแรงในช่วงที่ผ่านมา ประเด็นดังกล่าว กดดัน BOND YIELD ไทยให้ปรับขึ้นแรงเช่นกัน โดยล่าสุด BOND YIELD 10Y ของไทย กลับมาติดตัวเหนือ POLICY RATE อีกครั้ง อยู่ที่ระดับ 2.54% ซึ่งประเด็นดังกล่าว กดดันให้ค่าเงินบาทอ่อนค่าแรง จนล่าสุดอยู่ระดับเกือบ 36 บาท/เหรียญฯ

BOND YIELD 10Y ของไทย กลับมาติดตัวเหนือ POLICY RATE อีกครั้ง



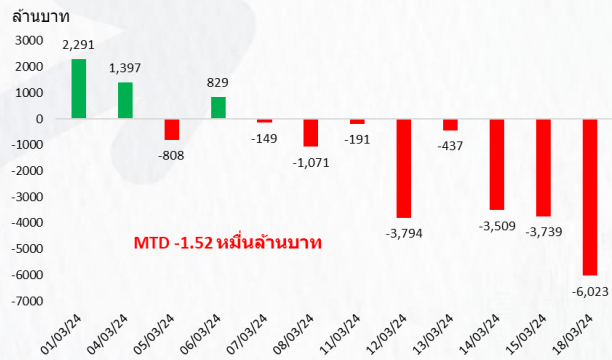
ที่มา : BLOOMBERG, สายงานวิจัย บล. เอเชีย พลัส

ซึ่งเหตุผลหลักที่กดดันให้ BOND YIELD ไทยปรับตัวขึ้นแรง คือ เปิดเงินที่ไหลออกในช่วงเวลาดังกล่าว โดยตั้งแต่ต้นเดือนต่างชาติขายสุทธิตราสารหนี้ไทยกว่า 1.5 หมื่นล้านบาท ซึ่งเป็นการขายหนักๆ ในช่วงสัปดาห์ที่ผ่านมา โดยขายสุทธิวันละ 3-6 พันล้านบาท ดังรูปด้านล่าง

MARKET TALK

กลยุทธ์การลงทุน

มูลค่าซื้อขายสุทธิตราสารหนี้รายวันของต่างชาติ



ที่มา : THAIBMA, สายงานวิจัย บล. เอเชีย พลัส

อย่างไรก็ตามหากพิจารณาตลาดหุ้นไทยในมุมมอง VALUATION ภายใต้สมมุติฐาน MARKET EARNING YIELD GAP 3.3% และ **กนง. ยังคงดอกเบี้ยนโยบาย 2.5%** โดยใช้ EPS67F อยู่ที่ 91.4 บาท/หุ้น จะได้กรอบ SET INDEX เป้าหมายปลายปีที่ระดับ 1573 จุด ซึ่งยังมี UPSIDE สูงกว่า 13% จากระดับปัจจุบัน ดังนั้นหาก กนง.ยังคงอัตราดอกเบี้ยในการประชุมรอบ เม.ย.67 ไว้ที่ระดับ 2.50% จะไม่ส่งผลกระทบต่อตลาดฯในเชิง VALUATION แต่อาจจะกระทบในเชิง SENTIMENT ช่วงสั้นเท่านั้น

SENSITIVITY EPS67F / การลดดอกเบี้ย

Sensitivity	EPS\MEYG	4.05%	3.80%	3.55%	3.30%
สมมุติฐานเดิม	99.8	1523	1583	1649	1717
ลดลง 1%	99.0	1511	1571	1636	1704
ลดลง 2%	98.0	1496	1556	1620	1687
ลดลง 3%	97.0	1481	1540	1603	1669
ลดลง 4%	96.0	1466	1524	1587	1652
ลดลง 5%	95.0	1450	1508	1570	1635
ลดลง 6%	94.0	1435	1492	1554	1618
ลดลง 7%	93.0	1420	1476	1537	1601
ลดลง 8%	92.0	1405	1460	1521	1583
ลดลง 9%	91.0	1389	1444	1504	1566
สมมุติฐานล่าสุด	91.4	1395	1451	1511	1573

ที่มา: SET, สายงานวิจัย บล. เอเชีย พลัส

สรุป BOND YIELD ไทยลงตามสหรัฐฯ กดดันเบ็ดเงินไหลออกในช่วงที่ผ่านมา และอาจทำให้ กนง.คงดอกเบี้ยนานขึ้น ประเด็นดังกล่าว กดดันให้ SET INDEX ผันผวนช่วงสั้น อย่างไรก็ตามในเชิง VALUATION ไม่กระทบ เนื่องจากฝ่ายวิจัยฯใช้สมมุติฐานอิงดอกเบี้ยนโยบายที่ระดับ 2.50% อยู่แล้ว ซึ่งมี UPSIDE จากระดับดัชนีปัจจุบันราว 13%

ส่วนหุ้นเด่นวันนี้แนะนำหุ้นมีปัจจัยบวกเฉพาะตัว อย่าง หุ้นต้อนรับสงกรานต์ BJC, หุ้นอิงภาคการลงทุนที่อัดแน่นกว่าปกติ TASC0, หุ้นได้ประโยชน์ราคาน้ำมันขึ้นต่อ PTT เป็น 3 TOP PICK ในวันนี้

ANTI-CORRUPTION PROGRESS INDICATOR

คำอธิบายผลการประเมินแต่ละระดับ

- ระดับที่ 1 มั่นใจ (COMMITTED)
มีคำมั่นหรือทัศนคติในการดำเนินการดำเนินธุรกิจที่จะไม่มีส่วนเกี่ยวข้องกับการทุจริตและการดูแลให้บริษัทปฏิบัติตามให้เป็นไปตามกฎหมายที่เกี่ยวข้อง
 - ระดับที่ 2 ประกาศเจตนารมณ์ (DECLARED)
มีการประกาศเจตนารมณ์เข้าเป็นแนวร่วมปฏิบัติของภาคเอกชนไทยในการต่อต้านการทุจริต (CAC) หรือโครงการต่อต้านการทุจริตที่กำหนดให้องค์กรต้องมีกระบวนการในตนเองเดียวกัน
 - ระดับที่ 3 มีมาตรการป้องกัน (ESTABLISHED)
มีมาตรการป้องกัน การประเมินความเสี่ยง การสื่อสารและฝึกอบรมแก่พนักงาน รวมทั้งการดูแลให้มีการดำเนินการและการทบทวนความเหมาะสมของมาตรการอย่างสม่ำเสมอ
 - ระดับที่ 4 ได้รับการรับรอง (CERTIFIED)
มีการสอบทานจากคณะกรรมการตรวจสอบหรือผู้สอบบัญชีที่สำนักงาน ก.ล.ต. ให้ความเห็นชอบ และได้รับการรับรองหรือผ่านการตรวจสอบเพื่อให้ความเชื่อมั่นอย่างเป็นทางการจากหน่วยงานภายนอก (เช่น CAC)
 - ระดับที่ 5 ขยายผลผู้ที่เกี่ยวข้อง (EXTENDED)
มีการขยายผลการดำเนินนโยบายต่อต้านการทุจริตสู่ผู้ที่เกี่ยวข้องในห่วงโซ่อุปทาน และการเปิดเผยข้อมูลเกี่ยวกับกรณีทุจริตที่เกิดขึ้น
- เปิดเผยบ้างแต่ไม่มั่นใจนโยบายที่ชัดเจน
- ไม่เปิดเผยหรือไม่มั่นใจนโยบาย

CG SCORE: การจัดอันดับบรรษัทภิบาล

คำอธิบายผลการประเมินแต่ละระดับ

- ระดับคะแนน 5 (90-100) : ดีเลิศ 
 - ระดับคะแนน 4 (80-89) : ดีมาก 
 - ระดับคะแนน 3 (70-79) : ดี 
- NR. : ไม่ปรากฏชื่อในรายงาน CGR

"DISCLAIMER: การเปิดเผย (ก) ผลสำรวจในเรื่องการกำกับดูแลกิจการ (CORPORATE GOVERNANCE REPORT) ที่จัดทำโดยสมาคมส่งเสริมสถาบันกรรมการบริษัทไทย (IOD) และ (ข) ผลการประเมินดัชนีชี้วัดความคืบหน้าการป้องกันการมีส่วนเกี่ยวข้องกับการทุจริตคอร์รัปชัน (ANTI-CORRUPTION PROGRESS INDICATORS) ที่จัดทำโดยสถาบันที่เกี่ยวข้อง ซึ่งมีการเปิดเผยโดยสำนักงานคณะกรรมการกำกับหลักทรัพย์และตลาดหลักทรัพย์นี้ เป็นการสำรวจและประเมินโดยสมาคมหรือสถาบันที่เกี่ยวข้องจากข้อมูลที่ได้รับจากบริษัทจดทะเบียนตามต้นบริษัทจดทะเบียนได้ระบุใน (ก) แบบแสดงข้อมูลตามหลักเกณฑ์ CORPORATE GOVERNANCE REPORT OF THAI LISTED COMPANIES (CGR) ประจำปี และ (ข) แบบแสดงข้อมูลเพื่อการประเมิน ANTI-CORRUPTION ซึ่งได้อ้างอิงข้อมูลมาจากแบบแสดงรายการข้อมูลประจำปี (แบบ 56-1) รายงานประจำปี (แบบ 56-2) หรือในเอกสารและหรือรายงานอื่นที่เกี่ยวข้องของบริษัทจดทะเบียนนั้น แล้วแต่กรณี โดยเป็นการสำรวจและประเมินจากข้อมูลของบริษัทจดทะเบียนที่มีการเปิดเผยต่อสาธารณะ และเป็นข้อมูลที่ผู้ลงทุนทั่วไปสามารถเข้าถึงได้ และเป็นการดำเนินการตามนโยบายของสำนักงานคณะกรรมการกำกับหลักทรัพย์และตลาดหลักทรัพย์

ทั้งนี้ ผลการสำรวจหรือผลการประเมินดังกล่าวเป็นการนำเสนอในมุมมองของ IOD หรือสถาบันที่เกี่ยวข้องซึ่งเป็นบุคคลภายนอก โดยมิได้เป็นการประเมินการปฏิบัติตามของบรรษัทจดทะเบียนในตลาดหลักทรัพย์แห่งประเทศไทย และมีได้ข้อมูลภายในเพื่อการประเมินแต่อย่างใด

เนื่องจากผลสำรวจหรือผลการประเมินดังกล่าวเป็นเพียงผลสำรวจหรือผลการประเมิน ณ วันที่ปรากฏในผลสำรวจหรือผลการประเมินเท่านั้น ดังนั้น ผลสำรวจหรือผลการประเมินจึงอาจเปลี่ยนแปลงได้ภายหลังวันดังกล่าว หรือเมื่อข้อมูลที่เกี่ยวข้องมีการเปลี่ยนแปลง ทั้งนี้ บริษัทหลักทรัพย์ [มี] มิได้ยืนยัน ตรวจสอบ หรือรับรองความถูกต้องครบถ้วนของผลสำรวจหรือผลการประเมินดังกล่าวแต่อย่างใด"

CG SCORE: การจัดอันดับบริษัทมหาชน



AAV	ASP	BKI	COMAN	EE	GRAMMY	JTS	MAJOR	NVD	PRG	SABINA	SENX	STA	THIP	TSTE	WHA
ADVANC	ASW	BOL	COTTO	EGCO	GULF	K	MALEE	NYT	PRM	SAMART	SGF	STEC	THRE	TSSTH	WHAUP
AF	AUCT	BPP	CPALL	EPG	GUNKUL	KBANK	MBK	OR	PSH	SAMTEL	SHR	STGT	THREL	TTA	WICE
AH	AWC	BRR	CPAXT	ETC	HANA	KCE	MC	ORI	PSL	SAT	SICT	STI	TIPCO	TTB	WINNER
AIRA	AYUD	BTS	CPF	ETE	HARN	KEX	MCOT	OSP	PTG	SBNEXT	SIRI	SUN	TISCO	TTCL	XPG
AJ	BAFS	BTW	CPI	FN	HENG	KGI	METCO	OTO	PTT	SC	SIS	SUSCO	TK	TTW	ZEN
AKP	BAM	BWG	CPN	FNS	HMPRO	KKP	MFEC	PAP	PTTEP	SCB	SITHAI	SUTHA	TKN	TU	
AKR	BANPU	CENTEL	CRS	FPI	ICC	KSL	MINT	PCSGH	PTTGC	SCC	SJWD	SVI	TKS	TVDH	
ALLA	BAY	CFRESH	CSS	FPT	ICHI	KTB	MONO	PDG	PYLON	SCCC	SMPC	SYMC	TKT	TVO	
ALT	BBIK	CGH	DDD	FSMART	III	KTC	MOONG	PDJ	Q-CON	SCG	SNC	SYNTEC	TMILL	TWPC	
AMA	BBL	CHEWA	DELTA	FVC	ILINK	LALIN	MSC	PG	QH	SCGP	SONIC	TACC	TMT	UAC	
AMARIN	BCP	CHO	DEMCO	GC	ILM	LANNA	MST	PHOL	QTC	SCM	SORKON	TASCO	TNDT	UBIS	
AMATA	BCPG	CIMBT	DOHOME	GEL	IND	LHFG	MTC	PLANB	RABBIT	SCN	SPALI	TCAP	TNITY	UPOIC	
AMATAV	BDM5	CK	DRT	GFPT	INTUCH	LIT	MVP	PLANET	RATCH	SDC	SPI	TEAMG	TOA	UV	
ANAN	BEM	CKP	DUSIT	GGC	IP	LOXLEY	NCL	PLAT	RBF	SEAFKO	SPRC	TFMAMA	TOP	VCOM	
AOT	BEYOND	CM	EA	GLAND	IRC	LPN	NEP	PORT	RS	SEAOIL	SPVI	THANA	TPBI	VGI	
AP	BGC	CNT	EASTW	GLOBAL	IRPC	LRH	NER	PPS	S	SE-ED	SSC	THANI	TPM	VIH	
APURE	BGRIM	COLOR	ECF	GPI	ITEL	LST	NKI	PR9	S&J	SELIC	SSSC	THCOM	TRC	WACOAL	
ARIP	BIZ	COM7	ECL	GPSC	IVL	MACO	NOBLE	PREB	SAAM	SENA	SST	THG	TSC	WAVE	



2S	ARROW	BJCHI	CPL	ESTAR	IMH	KK	MICRO	OCC	PRIN	SABUY	SKR	STPI	TMC	TSE	WINMED
7UP	AS	BLA	CPW	FE	INET	KOOL	MILL	OGC	PRINC	SAK	SKY	SUC	TMD	TURTLE	WORK
ABM	ASAP	BR	CRANE	FLOYD	INGRS	KTIS	MITSIB	ONEE	PROEN	SALEE	SLP	SVOA	TMI	TVT	WP
ACE	ASEFA	BRI	CRD	FORTH	INSET	KUMWEL	MK	PACO	PROS	SAMCO	SMART	SVT	TNL	TWP	XO
ACG	ASIA	BROOK	CSC	FTE	INSURE	KUN	MODERN	PATO	PROUD	SANKO	SMD	SWC	TNP	UBE	YUASA
ADB	ASIAN	BSM	CSP	GBX	IRCP	KWC	MTI	PB	PSG	SAPPE	SMIT	SYNEX	TNR	UEC	ZIGA
ADD	ASIMAR	BYD	CV	GCAP	IT	KWM	NATION	PICO	PSTC	SAWAD	SMT	TAE	TOG	UKEM	
AEONTS	ASK	CBG	CWT	GENCO	ITD	L&E	NCAP	PIMO	PT	SCAP	SNNP	TAKUNI	TPA	UMI	
AGE	ASN	CEN	DCC	GJS	J	LDC	NGH	PIN	PTC	SCI	SNP	TCC	TPAC	UOBKH	
AHC	ATP30	CHARAN	DHOUSE	GTB	JAS	LEO	NDR	PJW	QLT	SCP	SO	TCMC	TPCS	UP	
AIE	B	CHAYO	DITTO	GYT	JCK	LH	NETBAY	PL	RCL	SE	SPA	TFG	TIPL	UPF	
AIT	BA	CHG	DMT	HEALTH	JCKH	LHK	NEX	PLE	RICHY	SECURE	SPC	TFI	TPIPP	UTP	
ALUCON	BC	CHOTI	DOD	HPT	JMT	M	NNCL	PM	RJH	SFLEX	SPCG	TFM	TPLAS	VIBHA	
AMANAH	BCH	CHOW	DPAIN	HTC	JR	MATCH	NOVA	PMTA	ROJNA	SFT	SR	TGH	TPS	VL	
AMR	BE8	CI	DV8	HUMAN	KBS	MBAX	NPK	RPC	RPC	SGP	SRICHA	TIDLOR	TOR	VPO	
APCO	BEC	CIG	EASON	HYDRO	KCAR	MEGA	NRF	PPPM	RT	SIAM	SSF	TIGER	TRITN	VRANDA	
APCS	BH	CITY	EFORL	ICN	KGEN	META	NTV	PRAPAT	RWI	SINGER	SSP	TIPH	TRT	WGE	
AQUA	BIG	CIVIL	ERW	IFS	KIAT	MFC	NUSA	PRECHA	S11	SKE	STANLY	TITLE	TRU	WIJK	
ARIN	BJC	CMC	ESSO	IIG	KISS	MGT	NWR	PRIME	SA	SKN	STC	TM	TRV	WIN	



A	AU	BTNC	CPT	EVER	GTV	JUBILE	M-CHAI	NEWS	PPM	RSP	STARK	TKC	TYCN	YGG	
A5	B52	CAZ	CSR	F&D	HL	KASET	MCS	NFC	PRAKIT	SIMAT	STECH	TNH	UMS	ZAA	
A1	BEAUTY	CCP	CTW	FMT	HTECH	KCM	MDX	NSL	PTECH	SISB	SUPER	TNFC	UNIO		
AKS	BGT	CGD	D	GIFT	IHL	KWI	MENA	NV	PTL	SK	TC	TOPP	UREKA		
ALL	BLAND	CMAN	DCON	GLOCON	INOX	KYE	MJD	PAF	RAM	SOLAR	TCJ	TPCH	VARO		
ALPHAX	BM	CMO	EKH	GLOXY	JAK	LEE	MORE	PEACE	ROCK	SPACK	TEAM	TPOLY	W		
AMC	BROCK	CMR	EMC	GREEN	JMART	LPH	MUD	PF	RP	SPG	THE	TRUBB	WFX		
APP	BSBM	CPANEL	EP	GSC	JSP	MATI	NC	PK	RPH	SQ	THMUI	TTI	WPH		

ANTI-CORRUPTION PROGRESS INDICATOR มี 2 กลุ่ม

ได้รับการรับรอง

2S	AWC	BSBM	CPN	FPI	ICC	KCC	MCOT	OGC	PR9	RATCH	SGC	SST	THREL	TSI	WHAUP
7UP	AYUD	BTS	CPW	FPT	ICHI	KCE	META	OR	PREB	RML	SGP	STA	TIDLOR	TSTE	WICE
AAI	B	BWG	CRS	FSMART	IFS	KGEN	MFC	ORI	PRG	RS	SINGER	STGT	TIPCO	TSSTH	WIJK
ADVANC	BAFS	CEN	CSC	FTE	III	KGI	MFEC	PAP	PRINC	RWI	SIRI	STOWER	TISCO	TTA	XO
AF	BAM	CENTEL	DCC	GBX	ILINK	KKP	MILL	PATO	PRM	S&J	SITHAI	SUSCO	TKS	TTB	YUASA
AH	BANPU	CFRESH	DELTA	GC	ILM	KSL	MINT	PB	PROS	SAAM	SKR	SVI	TKT	TTCL	ZEN
A1	BAY	CGH	DEMCO	GCAP	INET	KTB	MONO	PCSGH	PSH	SABINA	SMIT	SYMC	TMD	TU	ZIGA
AIE	BBL	CHEWA	DIMET	GEL	INOX	KTC	MOONG	PDG	PSL	SAK	SMK	SYNTEC	TMILL	TVDH	
AIRA	BCH	CHOTI	DRT	GFPT	INSURE	L&E	MSC	PDJ	PSTC	SAPPE	SMPC	TAE	TMT	TVO	
AJ	BCP	CHOW	DUSIT	GGC	INTUCH	LANNA	MST	PG	PT	SAT	SNC	TAKUNI	TNITY	TWPC	
AKP	BCPG	CIG	EA	GJS	IRPC	LHFG	MTC	PHOL	PTECH	SC	SNP	TASCO	TNL	UBE	
AMA	BE8	CIMBT	EASTW	GPI	ITEL	LHK	MTI	PIMO	PTG	SCC	SORKON	TCAP	TNP	UBIS	
AMANAH	BEC	CM	ECF	GPSC	IVL	LPN	NATION	PK	PTT	SCCC	SPACK	TCMC	TNR	UEC	
AMATA	BEYOND	CMC	EGCO	GSTEEL	JAS	LRH	NCAP	PL	PTTEP	SCG	SPALI	TFG	TOG	UKEM	
AMATAV	BGC	COM7	EP	GULF	JKN	M	NEP	PLANB	PTTGC	SCGP	SPC	TFI	TOP	UOBKH	
AP	BGRIM	COTTO	EPG	GUNKUL	JR	MAJOR	NKI	PLANET	PYLON	SCM	SPI	TFMAMA	TOPP	UV	
APCS	BKI	CPALL	ERW	HANA	JTS	MALEE	NOBLE	PLAT	Q-CON	SCN	SPRC	TGH	TPA	VCOM	
AS	BLA	CPAXT	ESTAR	HARN	KASET	MATCH	NOK	PM	QH	SEAOIL	SRICHA	THANI	TPCS	VGI	
ASIAN	BPP	CPF	ETC	HENG	KBANK	MBAX	NRF	PPP	QLT	SE-ED	SSF	THCOM	TRT	VIH	
ASK	BROOK	CPI	ETE	HMPRO	KBS	MBK	NWR	PPPM	QTC	SELIC	SSP	THIP	TRU	WACOAL	
ASP	BRR	CPL	FNS	HTC	KCAR	MC	OCC	PPS	RABBIT	SENA	SSSC	THRE	TSC	WHA	

ประกาศเจตนา

ACE	BRI	CBG	DMT	GLOBAL	J	LH	MODERN	POLY	PRTR	SANKO	SKE	SVT	TIPH	TRUE	WIN
ADB	BTG	CI	DOHOME	GREEN	JMART	MEGA	NER	POS	RBF	SENX	SM	TBN	TKN	VARO	WPH
ASW	BYD	CV	EKH	ICN	JMT	MENA	OSP	PRIME	RT	SFLEX	SUPER	TEGH	TPLAS	VIBHA	XPG
BBGI	CAZ	DEXON	EVER	ITC	LEO	MITSIB	OTO	PROEN	SA	SIS	SVOA	TGE	TQM	W	