

# MARKET TALK

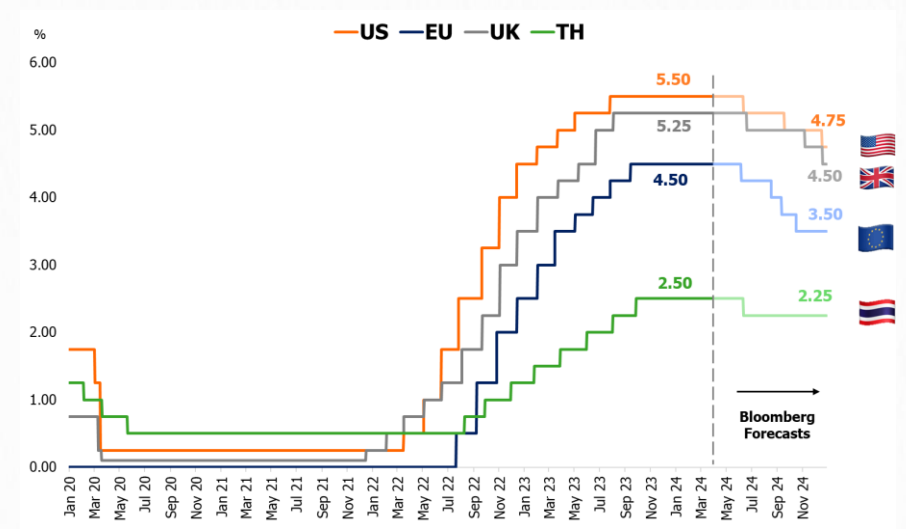
## กลยุทธ์การลงทุน



### ทิศทางดอกเบี้ยโลก ชดกว่าดอกเบี้ยไทย

บนความคาดหมายว่าทั้ง FED, ECB และ BOE จะเริ่มปรับลดอัตราดอกเบี้ยนโยบายในการประชุมรอบเดือน มิ.ย. หนุนให้ราคาสินทรัพย์เสี่ยง รวมถึงทองคำปรับตัวขึ้น ซึ่งประเมินว่ายังเห็น MOMENTUM ต่อเนื่องไปอีกระยะหนึ่ง สำหรับในบ้านเรา เชื่อว่ามีโอกาสเห็นการปรับลดอัตราดอกเบี้ยนโยบายเช่นกัน โดยที่จะมีการประชุม กนง. รอบถัดไปวันที่ 10 เม.ย.67 และถัดไปอีกครั้งหนึ่งในวันที่ 12 มิ.ย.67 ซึ่งเป็นการประชุมวันเดียวกับ FED ภายใต้สภาวะแวดล้อมที่เงินบาทกำลังอ่อนค่าโดยล่าสุดทะลุระดับ 36 บาท/USD ขึ้นไปแล้ว ทำให้เราเริ่มเห็นโอกาสที่จะปรับลดดอกเบี้ยในช่วงเดือน มิ.ย.67 มากขึ้น ทั้งนี้เพื่อลดโอกาสที่จะเกิดความผันผวนของค่าเงิน แต่อย่างไรก็ตามก็ต้องซึ่งน้ำหนักกับภาพรวมเศรษฐกิจที่เติบโตช้า และต่ำกว่าศักยภาพ อีกประเด็นหนึ่งที่รอผลคือการขยายเวลาซื้อขายตลาดหุ้นจาก 270 นาที เป็น 300 นาที ว่าจะช่วยเพิ่ม TURNOVER ได้หรือไม่ การติดตัวขึ้นของ SET INDEX ทำให้ SENTIMENT ระยะสั้นดูดีขึ้น และน่าจะเป็นการย้ำให้เห็นว่า DOWNSIDE ของตลาดฯ อยู่ในระดับที่จำกัด วันนี้ประเมินกรอบ 1378 – 1392 จุด หุ้น TOP PICK เลือก JMART, TASCO และ TU

#### คาด FED, ECB, BOE พร้อมใจกันลด คบ. มิ.ย. 67



ที่มา: BLOOMBERG, สายงานวิจัย บล. เอเชีย พลัส

🕒 22 มีนาคม 2567

**Support & resistance**

แนวรับ	1,378 จุด
แนวต้าน	1,392-1,395 จุด

**top picks**

JMART	FV@B 20.90
TASCO	FV@B 22.00
TU	FV@B 19.00

#### Research Division

บริษัทหลักทรัพย์ เอเชีย พลัส  
 เกิดศักดิ์ ทวีธีระธรรม, CISA  
 นักวิเคราะห์ปัจจัยพื้นฐานด้านตลาดทุน และทางเทคนิค  
 เลขทะเบียนนักวิเคราะห์: 004132

ภราดร เตียรณปราโมทย์  
 นักวิเคราะห์ปัจจัยพื้นฐานด้านหลักทรัพย์  
 เลขทะเบียนนักวิเคราะห์: 075365

ภวัต ภัทรพงษ์  
 นักวิเคราะห์ปัจจัยพื้นฐานด้านหลักทรัพย์  
 เลขทะเบียนนักวิเคราะห์: 117985

สิริลักษณ์ พันธรงค์  
 ผู้ช่วยนักวิเคราะห์



# MARKET TALK

## กลยุทธ์การลงทุน

### ตลาดหุ้นคึกคัก หลังวัฏจักรดอกเบี้ยขาลงปีนี้ชัดเจน

วานนี้ตลาดหุ้นโลกติดตัวขึ้นต่อเนื่อง โดยในฝั่งสหรัฐฯ ปิดตัวในแดนบวกราว 0.2% - 1.1% ส่วนในฝั่งยุโรปขยับขึ้นแรงราว 0.2% - 1.9% เนื่องจากวัฏจักรดอกเบี้ยขาลงในปีนี้มีกรอบเวลาที่ชัดเจนมากขึ้น

ขณะที่วานนี้ การประชุม BOE รอบเดือน มิ.ย. 67 มีมติ 8:1 คงอัตราดอกเบี้ยนโยบายไว้ที่ระดับ 5.25% ตามคาดการณ์ ส่วนทิศทางดอกเบี้ยโลกในระยะถัดไป BLOOMBERG คาดว่า FED, ECB, BOE จะพร้อมใจกันปรับลดดอกเบี้ยครั้งแรกของปีนี้ ในเดือน มิ.ย. 67 หากเงินเฟ้อยังมีโอกาสชะลอตัวลงสู่กรอบเป้าหมายที่ 2% ได้

#### ผลตอบแทนของสินทรัพย์ต่างๆ วานนี้

	Last	%Chg	%MTD	%YTD
<b>America</b>				
NASDAQ	16,401.84	0.20%	1.93%	9.26%
S&P	5,241.53	0.32%	2.85%	9.89%
Russel	2,098.56	1.14%	2.13%	3.53%
DJIA	39,781.37	0.68%	2.01%	5.55%
<b>Europe</b>				
FTSE 100	7,882.55	1.88%	3.31%	1.93%
DAX	18,179.25	0.91%	2.83%	3.52%
Euro Stoxx 50	5,052.31	1.04%	3.58%	11.74%
CAC 40	8,179.72	0.22%	3.18%	8.44%
<b>ASIA</b>				
Philippines	6,963.22	1.55%	0.27%	7.96%
Indonesia	7,338.35	0.10%	0.30%	0.90%
Australia	7,781.97	1.12%	1.08%	2.52%
Japan	40,815.66	2.03%	4.21%	21.97%
Malaysia	1,541.41	0.37%	-0.65%	5.96%
Korea	2,754.86	2.41%	4.26%	3.75%
China	3,077.11	-0.08%	2.05%	3.43%
Hong Kong	16,863.10	1.93%	2.13%	-1.08%
Thailand	1,387.62	1.05%	1.24%	-1.99%

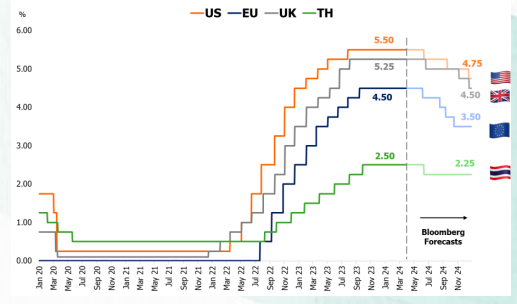
	Last	%Chg	%MTD	%YTD
Dollar Index	104.01	0.60%	-0.14%	-1.64%
EURO/USD	1.09	0.02%	0.53%	1.60%
USD/THB	36.05	0.34%	-0.50%	-1.30%
Gold Spot	2,181.27	0.00%	0.70%	4.73%

\*คำนวณ หมายถึงค่าเงินบาท

	Last	%Chg	%MTD	%YTD
<b>BOND (US)</b>				
2 Year	4.64	0.74%	0.38%	9.09%
5 Year	4.25	0.21%	0.20%	10.53%
10 Year	4.27	-0.14%	0.39%	10.00%
<b>BOND (TH)</b>				
1 Year TH	2.24	0.00%	0.25%	-5.65%
10 Year TH	2.54	-0.35%	-0.79%	-5.63%

ที่มา: BLOOMBERG, สายงานวิจัย บล. เอเชีย พลัส

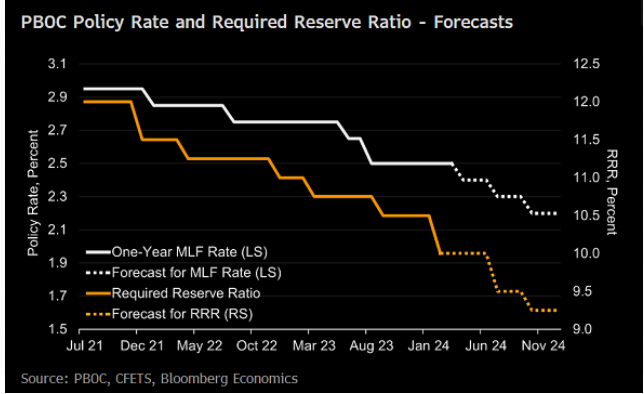
#### คาด FED, ECB, BOE พร้อมใจกันลด ดบ. มิ.ย. 67



ที่มา: BLOOMBERG, สายงานวิจัย บล. เอเชีย พลัส

สำหรับทิศทางดอกเบี้ยจีน BLOOMBERG ประเมินว่า PBOC จะปรับลดดอกเบี้ยเงินกู้ชั้นคืออายุ 1 ปี (ONE-YEAR MLF RATE) ลดลงอีก 30 BPS. มาอยู่ที่ 2.2% ในช่วง 2Q67 พร้อมกันนี้ยังคาดหวังว่าจีนจะกระตุ้นเศรษฐกิจเพิ่มเติมผ่านการปรับลดอัตราส่วนเงินสำรอง (RRR) ของธนาคารพาณิชย์ลงอีก 50 BPS. ในช่วง 2H67 ซึ่งสอดคล้องกับแถลงการณ์ของรองผู้ว่าแบงก์ชาติจีน ที่กำลังพยายามกระตุ้นภาคสินเชื่อขยายตัว ด้วยการลดข้อกำหนดด้านเงินทุนสำรอง

#### BLOOMBERG คาดว่า PBOC จะปรับลด RRR และลด ดบ. เงินกู้ภายในปีนี้



Source: PBOC, CFETS, Bloomberg Economics

ที่มา: BLOOMBERG

# MARKET TALK

## กลยุทธ์การลงทุน

สรุป ตลาดหุ้นโลกกลับมาคึกคัก หลังวัฏจักรดอกเบี้ยขาลงปีนี้ดูชัดเจนมากขึ้น โดยอาจเห็น FED, ECB, BOE จะพร้อมใจกันปรับลดดอกเบี้ยครั้งแรกของปีนี้ ในเดือน มิ.ย. 67 ส่วน PBOC จะปรับลดดอกเบี้ยในช่วง 2Q67 เพื่อเป็นแรงหนุนฟื้นเศรษฐกิจจีน ทั้งนี้ ภายในวันที่ 24 มี.ค. 67 รอติดตามตัวเลข FDI จีนในเดือน ก.พ ซึ่งหวังว่าจะเห็นฟื้นตัวจากจุด BOTTOM ในเดือน ม.ค. ที่ -11.7%

### ส่งออกไทยดูดีขึ้น และค่าเงินบาทอ่อนค่า ชอบ TU STA KCE

ตัวเลขการส่งออก และนำเข้าของจีนดูดีขึ้นในช่วง 2 เดือนแรกของปี โดยยอดส่งออก +7.1%YOY(ตลาดคาด +1.9%YOY) และยอดนำเข้า + 3.5%YOY(ตลาดคาด +1.5%YOY) ซึ่งตัวเลขนำเข้าที่ต่ำกว่าคาด ส่งผลบวกทางตรงต่อไทยที่เป็นประเทศคู่ค้าอันดับ 1 ของไทย ขณะที่สัปดาห์หน้า(25-29 มี.ค.67) จะมีการประกาศตัวเลขส่งออก-นำเข้า เดือน ก.พ. 67 ที่ตลาดคาดว่า +5.0%YOY และ +4.0%YOY หนุนให้ดุลการค้าเพิ่มขึ้นสู่ระดับ -573 ล้านเหรียญฯ(ติดลบน้อยกว่าเดือนก่อนหน้า) ซึ่งสอดคล้องกับที่กระทรวงพาณิชย์คาดการณ์ไว้ว่า การส่งออกไทยยังคงได้รับปัจจัยบวกจากการฟื้นตัวของเศรษฐกิจคู่ค้าตาม ภาวะเงินเฟ้อโลกที่เริ่มชะลอลง การได้รับอานิสงส์จากมาตรการรักษาความมั่นคงทางด้านอาหารของหลายประเทศ และคาดว่ามูลค่าการส่งออกของไทยในปี 2567 จะโตราว 1% - 2%YOY ดังนั้นหุ้นกลุ่มที่รายได้อิงภาคการส่งออก อาทิ TU ITC CPF STA NER KCE HANA คาดราคาหุ้นจะสามารถ OUTPERFORM ตลาดฯได้ไม่ยาก

#### คาดการณ์ตัวเลขส่งออกดูดีต่อเนื่อง +5.0%YOY

Date	Time	A	M	R	Event	Period	Surv(M)	Actual	Prior	Revised
21)	03/25-03/29	↓	↓	↓	Customs Imports YoY	Feb	4.00%	--	2.60%	--
22)	03/25-03/29	↓	↓	↓	Customs Exports YoY	Feb	5.00%	--	10.00%	9.99%
23)	03/25-03/29	↓	↓	↓	Customs Trade Balance	Feb	-\$573m	--	-\$2800r	-\$2758r

ที่มา: BLOOMBERG, สายงานวิจัย บล. เอเชีย พลัส

ขณะที่หากพิจารณาในมุมของค่าเงินบาทนั้น เริ่มตัวขึ้นมาแรงตั้งแต่ต้นปี +5.7% จนล่าสุดทะลุระดับ 36 บาท/เหรียญฯเป็นที่เรียบร้อยแล้ว จึงเป็นอีกหนึ่งปัจจัยเสริมที่หนุนให้หุ้นกลุ่มที่รายได้อิงภาคการส่งออก เนื่องจากจะสามารถได้รับรู้ FX GAIN จากการแลกเปลี่ยนค่าเงินกลับสู่สกุลไทย

# MARKET TALK

## กลยุทธ์การลงทุน

BAHT : เร่งอ่อนค่าเร็วมาที่ 36.20-36.40 บาท



ที่มา: TQ PROFESSIONAL, สายงานวิจัย บล. เอเซีย พลัส

สรุป ตัวเลขส่งออกไทย เดือน ก.พ.67 คาดจะติดต่อเนื่องต่อจากเดือน ม.ค.67 ที่ขยายตัวสูงสุดในรอบ 18 เดือน บวกกับค่าเงินบาทที่อ่อนค่าแรงตั้งแต่ต้นปี +5.7% จนล่าสุดทะลุระดับ 36 บาท/เหรียญบาทที่เรียบร้อยแล้ว จึงคาดว่าหุ้นกลุ่มที่ได้ประโยชน์หลัก คือ หุ้นกลุ่มส่งออก อาทิ TU, ITC, CPF, STA, NER, KCE, HANA เป็นต้น

### แรงกดดัน SET INDEX น่าจะจำกัด

วันนี้ SET INDEX ปรับตัวขึ้นได้ดี 14.44 จุด มาอยู่ที่ 1387.62 จุด คาดมี MOMENTUMหนุนทำให้ SET INDEX มี DOWNSIDE จำกัดดังนี้

- ต่างชาติที่สลับมาซื้อสุทธิ 2.0 พันล้านบาท และซื้อสุทธิสัญญา SET50 FUTURES สูงถึง 39,687 สัญญา เป็นการซื้อสุทธิภายในวันเดียวที่สูงสุดในรอบ 4 เดือนกว่าๆ ซึ่งหากเทียบกับวันที่ 14 ธ.ค. 23 ต่างชาติเคยซื้อ SET50 FUTURES 41,005 สัญญา และ 2 สัปดาห์ถัดมา SET INDEX ปรับตัวขึ้นถึง 5.7%

### FUND FLOW กลับมาไหลเข้าหุ้น และ TFEX (22/03/24)

Date	Foreign Investors				
	Buy		Sell		Net
	Value	%	Value	%	
21/03/2024	23,409.96	53.70	21,372.24	49.02	2,037.72
20/03/2024	17,010.99	31.13	37,084.04	67.86	-20,073.06
19/03/2024	18,001.58	33.30	36,803.28	68.08	-18,801.70
18/03/2024	19,266.24	51.54	19,564.18	52.33	-297.94
15/03/2024	29,661.11	59.62	31,838.63	63.99	-2,177.52

Date	Foreign Investor		
	Long	Short	Net
21/03/2024	145,134	105,447	39,687
20/03/2024	105,969	115,946	-9,977
19/03/2024	91,277	91,177	100
18/03/2024	91,318	78,585	12,733
15/03/2024	86,887	105,103	-18,216

ที่มา: SET, สายงานวิจัย บล. เอเซีย พลัส

# MARKET TALK

## กลยุทธ์การลงทุน

- แรกคดคืนจากการปรับลดประมาณการกำไรปี 2567 แผล่วบาลลงไปมาก สะท้อนจากข้อมูลจาก BLOOMBERG ที่ EPS67F ในเดือน มี.ค. ถูกปรับลง จาก 96 บาท/หุ้น ลงมาเหลือ 94.7 บาท/หุ้น แต่สปีดาค่กว่าๆ ที่ผ่านมานี้ไม่ถูกปรับประมาณการลงแล้ว ทำให้ DOWSIDE จากการปรับลดประมาณการจำกัด และในทางกลับกันยังมีกลุ่มหุ้นที่ถูกทยอยปรับ TARGET PRICE ขึ้น คือ CONS (ชอบ CK, STEC, TTCL), PROF, TOURISM (ชอบ CENTEL, MINT), PF&REIT, COMM (ชอบ HMPRO, BJC), AGRI (ชอบ GFPT, STA) เป็นต้น

### แรกคดจากปรับลด EPS ตลาดเริ่มนิ่ง



ที่มา: BLOOMBERG, สายงานวิจัย นล. เอเชีย พลัส

### การปรับ EPS ราย SECTOR ในเดือน มี.ค. 67

Sector	Target	Last	Upgrade (mtd)	Upside
Cons Service	59.08	54.09	3.9%	56.88 9.2%
Professional	439.55	431.2	2.1%	430.42 1.9%
Hotel	731.79	602.75	1.0%	724.64 21.4%
Prop Fund	155.69	126.42	0.5%	154.95 23.2%
Commerce	37877.32	30788.49	0.4%	37733.03 23.0%
Agri	222.27	213.67	0.2%	221.8 4.0%
Property	274.35	223.77	-0.1%	274.56 22.6%
ICT	183.64	154.75	-0.5%	184.51 18.7%
Petro	724.26	729.55	-0.5%	728.2 -0.7%
Transport	371.52	316.77	-0.6%	373.8 17.3%
Package	4235.57	3098.09	-0.6%	4262.19 36.7%
SET50	997.83	850.82	-0.6%	1004.32 17.3%
Energy	23938.46	20414.76	-0.8%	24121.24 17.3%
Const Mat	8631.12	6999.54	-0.8%	8701.36 23.3%
Entertain	35.16	29.48	-0.8%	35.45 19.3%
Auto	573.7	433.2	-0.9%	578.9 32.4%
<b>SET</b>	<b>1630.66</b>	<b>1387.62</b>	<b>-0.9%</b>	<b>1645.62 17.5%</b>
Health	8069.26	6736.88	-1.3%	8176.28 19.8%
SETHD	1263.01	1092.05	-1.5%	1281.83 15.7%
Bank	421.91	371.59	-1.6%	428.73 13.5%
Insurance	14242.88	8780.23	-2.2%	14556.18 62.2%
Finance	3578.68	3269.48	-2.2%	3658.16 9.5%
Food	12620.68	10562.92	-2.2%	12903.99 19.5%
Personal	113.61	97.33	-2.6%	116.65 16.7%
Electron	9093.66	8887.34	-3.1%	9380.46 2.3%

ที่มา: BLOOMBERG, สายงานวิจัย นล. เอเชีย พลัส

สรุปทั้งความแรงในการปรับลดกำไรที่ลดลง บวกกับ FUND FLOW ที่สลับมาซื้อหุ้น และ TFXE อย่างน้อยน่าจะหนุนให้ DOWSIDE ของ SET INDEX จำกัด และอาจพลิกคดคืนให้ SET INDEX ขึ้นไปบริเวณ 1400 จุด ได้



## ANTI-CORRUPTION PROGRESS INDICATOR

### คำอธิบายผลการประเมินแต่ละระดับ

- ระดับที่ 1 มั่นใจ (COMMITTED)  
มีคำมั่นหรือทัศนคติในการดำเนินการดำเนินธุรกิจที่จะไม่มีส่วนเกี่ยวข้องกับการทุจริตและการดูแลให้บริษัทปฏิบัติตามให้เป็นไปตามกฎหมายที่เกี่ยวข้อง
  - ระดับที่ 2 ประกาศเจตนา (DECLARED)  
มีการประกาศเจตนาเป็นแนวร่วมปฏิบัติของภาคเอกชนไทยในการต่อต้านการทุจริต (CAC) หรือโครงการต่อต้านการทุจริตที่กำหนดให้องค์กรต้องมีกระบวนการในตนเองเดียวกัน
  - ระดับที่ 3 มีมาตรการป้องกัน (ESTABLISHED)  
มีมาตรการป้องกัน การประเมินความเสี่ยง การสื่อสารและฝึกอบรมแก่พนักงาน รวมทั้งการดูแลให้มีการดำเนินการและการทบทวนความเหมาะสมของมาตรการอย่างสม่ำเสมอ
  - ระดับที่ 4 ได้รับการรับรอง (CERTIFIED)  
มีการสอบทานจากคณะกรรมการตรวจสอบหรือผู้สอบบัญชีที่สำนักงาน ก.ล.ต. ให้ความเห็นชอบ และได้รับการรับรองหรือผ่านการตรวจสอบเพื่อความเชื่อมั่นอย่างเป็นทางการจากหน่วยงานภายนอก (เช่น CAC)
  - ระดับที่ 5 ขยายผลผู้ที่เกี่ยวข้อง (EXTENDED)  
มีการขยายผลการดำเนินนโยบายต่อต้านการทุจริตสู่ผู้ที่เกี่ยวข้องในห่วงโซ่อุปทาน และการเปิดเผยข้อมูลเกี่ยวกับกรณีทุจริตที่เกิดขึ้น
- เปิดเผยบ้างแต่ไม่มั่นใจนโยบายที่ชัดเจน
- ไม่เปิดเผยหรือไม่มั่นใจนโยบาย

### CG SCORE: การจัดอันดับบรรษัทภิบาล

#### คำอธิบายผลการประเมินแต่ละระดับ

- ระดับคะแนน 5 (90-100) : ดีเลิศ 
  - ระดับคะแนน 4 (80-89) : ดีมาก 
  - ระดับคะแนน 3 (70-79) : ดี 
- NR. : ไม่ปรากฏชื่อในรายงาน CGR

"DISCLAIMER: การเปิดเผย (ก) ผลสำรวจในเรื่องการกำกับดูแลกิจการ (CORPORATE GOVERNANCE REPORT) ที่จัดทำโดยสมาคมส่งเสริมสถาบันกรรมการบริษัทไทย (IOD) และ (ข) ผลการประเมินดัชนีชี้วัดความคืบหน้าการป้องกันการมีส่วนเกี่ยวข้องกับการทุจริตคอร์รัปชัน (ANTI-CORRUPTION PROGRESS INDICATORS) ที่จัดทำโดยสถาบันที่เกี่ยวข้อง ซึ่งมีการเปิดเผยโดยสำนักงานคณะกรรมการกำกับหลักทรัพย์และตลาดหลักทรัพย์นี้ เป็นการสำรวจและประเมินโดยสมาคมหรือสถาบันที่เกี่ยวข้องจากข้อมูลที่ได้รับจากบริษัทจดทะเบียนตามต้นบริษัทจดทะเบียนได้ระบุใน (ก) แบบแสดงข้อมูลตามหลักเกณฑ์ CORPORATE GOVERNANCE REPORT OF THAI LISTED COMPANIES (CGR) ประจำปี และ (ข) แบบแสดงข้อมูลเพื่อการประเมิน ANTI-CORRUPTION ซึ่งได้อ้างอิงข้อมูลมาจากแบบแสดงรายการข้อมูลประจำปี (แบบ 56-1) รายงานประจำปี (แบบ 56-2) หรือในเอกสารและหรือรายงานอื่นที่เกี่ยวข้องของบริษัทจดทะเบียนนั้น แล้วแต่กรณี โดยเป็นการสำรวจและประเมินจากข้อมูลของบริษัทจดทะเบียนที่มีการเปิดเผยต่อสาธารณะ และเป็นข้อมูลที่ผู้ลงทุนทั่วไปสามารถเข้าถึงได้ และเป็นการดำเนินการตามนโยบายของสำนักงานคณะกรรมการกำกับหลักทรัพย์และตลาดหลักทรัพย์

ทั้งนี้ ผลการสำรวจหรือผลการประเมินดังกล่าวเป็นการนำเสนอในมุมมองของ IOD หรือสถาบันที่เกี่ยวข้องซึ่งเป็นบุคคลภายนอก โดยมิได้มีการประเมินการปฏิบัติตามของบรรษัทจดทะเบียนในตลาดหลักทรัพย์แห่งประเทศไทย และมีได้ข้อมูลภายในเพื่อการประเมินแต่อย่างใด

เนื่องจากผลสำรวจหรือผลการประเมินดังกล่าวเป็นเพียงผลสำรวจหรือผลการประเมิน ณ วันที่ปรากฏในผลสำรวจหรือผลการประเมินเท่านั้น ดังนั้น ผลสำรวจหรือผลการประเมินจึงอาจเปลี่ยนแปลงได้ภายหลังวันดังกล่าว หรือเมื่อข้อมูลที่เกี่ยวข้องมีการเปลี่ยนแปลง ทั้งนี้ บริษัทหลักทรัพย์ [มี] มิได้ยืนยัน ตรวจสอบ หรือรับรองความถูกต้องครบถ้วนของผลสำรวจหรือผลการประเมินดังกล่าวแต่อย่างใด"

### CG SCORE: การจัดอันดับบริษัทมหาชน



AAV	ASP	BKI	COMAN	EE	GRAMMY	JTS	MAJOR	NVD	PRG	SABINA	SENX	STA	THIP	TSTE	WHA
ADVANC	ASW	BOL	COTTO	EGCO	GULF	K	MALEE	NYT	PRM	SAMART	SGF	STEC	THRE	TSST	WHAUP
AF	AUCT	BPP	CPALL	EPG	GUNKUL	KBANK	MBK	OR	PSH	SAMTEL	SHR	STGT	THREL	TTA	WICE
AH	AWC	BRR	CPAXT	ETC	HANA	KCE	MC	ORI	PSL	SAT	SICT	STI	TIPCO	TTB	WINNER
AIRA	AYUD	BTS	CPF	ETE	HARN	KEX	MCOT	OSP	PTG	SBNEXT	SIRI	SUN	TISCO	TTCL	XPG
AJ	BAFS	BTW	CPI	FN	HENG	KGI	METCO	OTO	PTT	SC	SIS	SUSCO	TK	TTW	ZEN
AKP	BAM	BWG	CPN	FNS	HMPRO	KKP	MFEC	PAP	PTTEP	SCB	SITHAI	SUTHA	TKN	TU	
AKR	BANPU	CENTEL	CRS	FPI	ICC	KSL	MINT	PCSGH	PTTGC	SCC	SJWD	SVI	TKS	TVDH	
ALLA	BAY	CFRESH	CSS	FPT	ICHI	KTB	MONO	PDG	PYLON	SCCC	SMPC	SYMC	TKT	TVO	
ALT	BBIK	CGH	DDD	FSMART	III	KTC	MOONG	PDJ	Q-CON	SCG	SNC	SYNTEC	TMILL	TWPC	
AMA	BBL	CHEWA	DELTA	FVC	ILINK	LALIN	MSC	PG	QH	SCGP	SONIC	TACC	TMT	UAC	
AMARIN	BCP	CHO	DEMCO	GC	ILM	LANNA	MST	PHOL	QTC	SCM	SORKON	TASCO	TNDT	UBIS	
AMATA	BCPG	CIMBT	DOHOME	GEL	IND	LHFG	MTC	PLANB	RABBIT	SCN	SPALI	TCAP	TNITY	UPOIC	
AMATAV	BDMS	CK	DRT	GFPT	INTUCH	LIT	MVP	PLANET	RATCH	SDC	SPI	TEAMG	TOA	UV	
ANAN	BEM	CKP	DUSIT	GGC	IP	LOXLEY	NCL	PLAT	RBF	SEAFKO	SPRC	TFMAMA	TOP	VCOM	
AOT	BEYOND	CM	EA	GLAND	IRC	LPN	NEP	PORT	RS	SEAOIL	SPVI	THANA	TPBI	VGI	
AP	BGC	CNT	EASTW	GLOBAL	IRPC	LRH	NER	PPS	S	SE-ED	SSC	THANI	TPM	VIH	
APURE	BGRIM	COLOR	ECF	GPI	ITEL	LST	NKI	PR9	S&J	SELIC	SSSC	THCOM	TRC	WACOAL	
ARIP	BIZ	COM7	ECL	GPSC	IVL	MACO	NOBLE	PREB	SAAM	SENA	SST	THG	TSC	WAVE	



2S	ARROW	BJCHI	CPL	ESTAR	IMH	KK	MICRO	OCC	PRIN	SABUY	SKR	STPI	TMC	TSE	WINMED
7UP	AS	BLA	CPW	FE	INET	KOOL	MILL	OGC	PRINC	SAK	SKY	SUC	TMD	TURTLE	WORK
ABM	ASAP	BR	CRANE	FLOYD	INGRS	KTIS	MITSIB	ONEE	PROEN	SALEE	SLP	SVOA	TMI	TVT	WP
ACE	ASEFA	BRI	CRD	FORTH	INSET	KUMWEL	MK	PACO	PROS	SAMCO	SMART	SVT	TNL	TWP	XO
ACG	ASIA	BROOK	CSC	FTE	INSURE	KUN	MODERN	PATO	PROUD	SANKO	SMD	SWC	TNP	UBE	YUASA
ADB	ASIAN	BSM	CSP	GBX	IRCP	KWC	MTI	PB	PSG	SAPPE	SMIT	SYNEX	TNR	UEC	ZIGA
ADD	ASIMAR	BYD	CV	GCAP	IT	KWM	NATION	PICO	PSTC	SAWAD	SMT	TAE	TOG	UKEM	
AEONTS	ASK	CBG	CWT	GENCO	ITD	L&E	NCAP	PIMO	PT	SCAP	SNNP	TAKUNI	TPA	UMI	
AGE	ASN	CEN	DCC	GJS	J	LDC	NGH	PIN	PTC	SCI	SNP	TCC	TPAC	UOBKH	
AHC	ATP30	CHARAN	DHOUSE	GTB	JAS	LEO	NDR	PJW	QLT	SCP	SO	TCMC	TPCS	UP	
AIE	B	CHAYO	DITTO	GYT	JCK	LH	NETBAY	PL	RCL	SE	SPA	TFG	TIPL	UPF	
AIT	BA	CHG	DMT	HEALTH	JCKH	LHK	NEX	PLE	RICHY	SECURE	SPC	TFI	TPIPP	UTP	
ALUCON	BC	CHOTI	DOD	HPT	JMT	M	NNCL	PM	RJH	SFLEX	SPCG	TFM	TPLAS	VIBHA	
AMANAH	BCH	CHOW	DPAIN	HTC	JR	MATCH	NOVA	PMTA	ROJNA	SFT	SR	TGH	TPS	VL	
AMR	BE8	CI	DV8	HUMAN	KBS	MBAX	NPK	PPP	RPC	SGP	SRICHA	TIDLOR	TOR	VPO	
APCO	BEC	CIG	EASON	HYDRO	KCAR	MEGA	NRF	PPPM	RT	SIAM	SSF	TIGER	TRITN	VRANDA	
APCS	BH	CITY	EFORL	ICN	KGEM	META	NTV	PRAPAT	RWI	SINGER	SSP	TIPH	TRT	WGE	
AQUA	BIG	CIVIL	ERW	IFS	KIAT	MFC	NUSA	PRECHA	S11	SKE	STANLY	TITLE	TRU	WIJK	
ARIN	BJC	CMC	ESSO	IIG	KISS	MGT	NWR	PRIME	SA	SKN	STC	TM	TRV	WIN	



A	AU	BTNC	CPT	EVER	GTV	JUBILE	M-CHAI	NEWS	PPM	RSP	STARK	TKC	TYCN	YGG	
A5	B52	CAZ	CSR	F&D	HL	KASET	MCS	NFC	PRAKIT	SIMAT	STECH	TNH	UMS	ZAA	
A1	BEAUTY	CCP	CTW	FMT	HTECH	KCM	MDX	NSL	PTECH	SISB	SUPER	TNPC	UNIO		
AKS	BGT	CGD	D	GIFT	IHL	KWI	MENA	NV	PTL	SK	TC	TOPP	UREKA		
ALL	BLAND	CMAN	DCON	GLOCON	INOX	KYE	MJD	PAF	RAM	SOLAR	TCJ	TPCH	VARO		
ALPHAX	BM	CMO	EKH	GLOXY	JAK	LEE	MORE	PEACE	ROCK	SPACK	TEAM	TPOLY	W		
AMC	BROCK	CMR	EMC	GREEN	JMART	LPH	MUD	PF	RP	SPG	THE	TRUBB	WFX		
APP	BSBM	CPANEL	EP	GSC	JSP	MATI	NC	PK	RPH	SQ	THMUI	TTI	WPH		

### ANTI-CORRUPTION PROGRESS INDICATOR มี 2 กลุ่ม

#### ได้รับการรับรอง

2S	AWC	BSBM	CPN	FPI	ICC	KCC	MCOT	OGC	PR9	RATCH	SGC	SST	THREL	TSI	WHAUP
7UP	AYUD	BTS	CPW	FPT	ICHI	KCE	META	OR	PREB	RML	SGP	STA	TIDLOR	TSTE	WICE
AAI	B	BWG	CRS	FSMART	IFS	KGEM	MFC	ORI	PRG	RS	SINGER	STGT	TIPCO	TSST	WIJK
ADVANC	BAFS	CEN	CSC	FTE	III	KGI	MFEC	PAP	PRINC	RWI	SIRI	STOWER	TISCO	TTA	XO
AF	BAM	CENTEL	DCC	GBX	ILINK	KKP	MILL	PATO	PRM	S&J	SITHAI	SUSCO	TKS	TTB	YUASA
AH	BANPU	CFRESH	DELTA	GC	ILM	KSL	MINT	PB	PROS	SAAM	SKR	SVI	TKT	TTCL	ZEN
A1	BAY	CGH	DEMCO	GCAP	INET	KTB	MONO	PCSGH	PSH	SABINA	SMIT	SYMC	TMD	TU	ZIGA
AIE	BBL	CHEWA	DIMET	GEL	INOX	KTC	MOONG	PDG	PSL	SAK	SMK	SYNTEC	TMILL	TVDH	
AIRA	BCH	CHOTI	DRT	GFPT	INSURE	L&E	MSC	PDJ	PSTC	SAPPE	SMPC	TAE	TMT	TVO	
AJ	BCP	CHOW	DUSIT	GGC	INTUCH	LANNA	MST	PG	PT	SAT	SNC	TAKUNI	TNITY	TWPC	
AKP	BCPG	CIG	EA	GJS	IRPC	LHFG	MTC	PHOL	PTECH	SC	SNP	TASCO	TNL	UBE	
AMA	BE8	CIMBT	EASTW	GPI	ITEL	LHK	MTI	PIMO	PTG	SCC	SORKON	TCAP	TNP	UBIS	
AMANAH	BEC	CM	ECF	GPSC	IVL	LPN	NATION	PK	PTT	SCCC	SPACK	TCMC	TNR	UEC	
AMATA	BEYOND	CMC	EGCO	GSTEEL	JAS	LRH	NCAP	PL	PTTEP	SCG	SPALI	TFG	TOG	UKEM	
AMATAV	BGC	COM7	EP	GULF	JKN	M	NEP	PLANB	PTTGC	SCGP	SPC	TFI	TOP	UOBKH	
AP	BGRIM	COTTO	EPG	GUNKUL	JR	MAJOR	NKI	PLANET	PYLON	SCM	SPI	TFMAMA	TOPP	UV	
APCS	BKI	CPALL	ERW	HANA	JTS	MALEE	NOBLE	PLAT	Q-CON	SCN	SPRC	TGH	TPA	VCOM	
AS	BLA	CPAXT	ESTAR	HARN	KASET	NOK	PM	QH	SEAOIL	SRICHA	THANI	TPCS	TRT	VGI	
ASIAN	BPP	CPF	ETC	HENG	KBANK	MBAX	NRF	PPP	QLT	SE-ED	SSF	THCOM	TRT	VIH	
ASK	BROOK	CPI	ETE	HMPRO	KBS	MBK	NWR	PPPM	QTC	SELIC	SSP	THIP	TRU	WACOAL	
ASP	BRR	CPL	FNS	HTC	KCAR	MC	OCC	PPS	RABBIT	SENA	SSSC	THRE	TSC	WHA	

#### ประกาศเจตนา

ACE	BRI	CBG	DMT	GLOBAL	J	LH	MODERN	POLY	PRTR	SANKO	SKE	SVT	TIPH	TRUE	WIN
ADB	BTG	CI	DOHOME	GREEN	JMART	MEGA	NER	POS	RBF	SENK	SM	TBN	TKN	VARO	WPH
ASW	BYD	CV	EKH	ICN	JMT	MENA	OSP	PRIME	RT	SFLEX	SUPER	TEGH	TPLAS	VIBHA	XPG
BBGI	CAZ	DEXON	EVER	ITC	LEO	MITSIB	OTO	PROEN	SA	SIS	SVOA	TGE	TQM	W	