

## TOP20 NVDR UPDATE



29 มีนาคม 2567

## Top 20 NVDR Net Buying Value (B m)

Stock	Date					
	28-มี.ค.	27-มี.ค.	26-มี.ค.	25-มี.ค.	22-มี.ค.	21-มี.ค.
MINT	87.0	24.7	78.0	145.1	7.4	7.2
JMT	53.2	-9.1	34.0	-57.5	-76.4	32.8
KTB	50.8	-97.1	135.3	77.5	592.7	-22.3
BTS	49.4	-34.9	-21.4	-51.4	43.0	-5.9
MASTER	39.2	7.8	-8.7	1.7	-1.4	-20.3
SAFE	33.8	3.3	-4.1	20.3	23.0	3.3
OSP	31.7	-2.8	26.2	-36.2	9.8	10.0
DELTA	29.9	-43.0	57.1	-113.8	-94.1	548.7
AWC	28.6	61.0	52.7	-7.6	12.0	64.5
KBANK	28.2	37.8	260.6	-107.7	41.5	86.1
SAWAD	26.4	-12.7	-9.0	-33.4	-33.2	22.9
AP	26.4	20.8	-36.9	2.1	-21.6	4.3
GULF	26.3	-16.0	141.2	-11.3	-2.1	74.6
ITEL	23.2	3.0	1.0	0.6	0.5	-1.2
SAV	20.5	4.1	20.8	14.4	-0.6	-2.6
STEC	20.1	0.8	-1.5	0.1	5.9	0.4
COCOCO	19.8	23.8	0.4	-3.2	1.5	7.3
BLAND	19.1	0.0	-0.5	-2.1	-1.0	0.0
AEONTS	17.8	1.3	-0.7	-0.6	-0.6	1.1
SCGP	13.8	-46.4	15.5	-111.2	17.5	116.5

## Top 20 NVDR Net Selling Value (B m)

Stock	Date					
	28-มี.ค.	27-มี.ค.	26-มี.ค.	25-มี.ค.	22-มี.ค.	21-มี.ค.
PTTEP	-134.3	70.7	47.4	37.3	-130.8	-83.0
TISCO	-125.0	17.4	-77.4	-83.7	-20.8	40.6
PTT	-109.6	-61.2	169.5	39.5	51.3	58.7
AOT	-99.8	259.6	-153.9	23.7	-155.6	136.6
BDMS	-94.1	-71.8	108.2	-26.0	-27.1	-38.7
SCB	-81.3	68.6	49.5	-88.3	-72.3	72.6
OR	-79.0	-11.9	-22.3	-61.3	22.2	5.4
CPALL	-67.7	-16.0	1.1	110.7	716.3	198.3
TTB	-60.5	3.4	6.3	-28.5	-20.9	49.7
BJC	-53.7	-12.0	-38.0	-59.3	-115.9	-94.2
CPF	-51.7	-5.6	12.8	-8.1	-9.2	-41.6
SCC	-50.3	-53.6	83.2	39.7	85.3	225.8
CBG	-49.4	-21.6	4.1	-31.0	-20.7	24.2
MTC	-47.7	13.6	36.4	-56.0	-40.0	-5.4
ADVANC	-47.5	-0.3	-26.4	-79.8	-117.9	110.3
IVL	-46.9	-13.6	-32.4	-74.4	-69.2	50.6
KKP	-40.7	-1.6	-0.4	1.7	-11.0	-9.3
BCP	-37.4	-17.0	35.1	41.8	133.1	369.9
MALEE	-37.3	-17.3	-0.6	18.5	-14.1	-9.9
BGRIM	-34.6	6.2	38.2	5.7	-5.2	-28.5

## Top 20 NVDR Most Active by Value (B m)

Stock	Total	Buy	Sell	Net	% *
KTB	631.9	341.3	290.6	50.8	30.0
DELTA	535.6	282.7	252.9	29.9	35.2
PTTEP	521.9	193.8	328.1	-134.3	31.1
AOT	486.9	193.5	293.3	-99.8	27.8
TRUE	439.2	215.5	223.7	-8.2	30.7
ADVANC	354.1	153.3	200.8	-47.5	22.5
MINT	337.5	212.3	125.2	87.0	39.3
BDMS	310.1	108.0	202.1	-94.1	27.6
MALEE	298.4	130.5	167.8	-37.3	19.7
SCB	286.3	102.5	183.8	-81.3	24.3
PTT	278.8	84.6	194.2	-109.6	24.5
GULF	274.1	150.2	123.9	26.3	30.8
GPSC	257.9	125.9	132.0	-6.1	39.4
SCC	217.4	83.5	133.8	-50.3	26.5
BEM	202.3	100.0	102.3	-2.3	30.3
CPF	191.6	69.9	121.7	-51.7	40.4
MTC	190.5	71.4	119.1	-47.7	36.3
CPN	188.5	94.5	93.9	0.6	28.3
EA	187.5	92.7	94.8	-2.1	33.1

## Top 20 NVDR Daily Outstanding

Stock	Thai NVDR's Investment *	Paid Up % of Paid Up	
		Capital Shares	Capital **
TISCO-P	7,300	9,859	74.04
MORE	2,128,545,077	7,176,748,441	29.66
MBK-W4	1,808,629	7,126,692	25.38
BBL	429,754,708	1,908,842,894	22.51
BCP	274,306,305	1,376,923,157	19.92
THIP	12,849,377	89,999,686	14.28
KBANK	336,594,265	2,369,327,593	14.21
ICHI	182,864,595	1,300,000,000	14.07
TOP	308,425,868	2,233,835,566	13.81
GBX	147,067,991	1,089,076,392	13.50
BH	105,484,923	794,915,942	13.27
BDMS	2,056,837,880	15,892,001,895	12.94
MILL-W7	161,963,821	1,388,422,796	11.67
AMATA	129,794,149	1,150,000,000	11.29
LH	1,331,786,417	11,949,713,176	11.14
W-W5	543,580,638	4,883,479,741	11.13
CPALL	999,737,568	8,983,101,348	11.13
TRUE	3,835,231,377	34,552,100,801	11.10
MINT	621,612,796	5,669,976,977	10.96
AH	38,001,619	354,842,012	10.71

\* % of Trading Volume in Underlying Securities  
ที่มา: set.or.th

Note: Paid up capital shares of warrants are the number of issued warrants deduct from the total exercised warrants

\* Thai NVDR's investment = จำนวนหุ้นที่ ThaiNVDR ถือครองโดยที่ยังไม่ได้รวมรายการที่รอการชำระราคาและส่งมอบหลักทรัพย์

\*\* ตามเกณฑ์ของธนาคารแห่งประเทศไทย บริษัท ไทยเอ็นวีดีอาร์ สามารถถือครองหุ้นได้ไม่เกิน

- 25% ของทุนจดทะเบียนชำระแล้ว สำหรับ BAY CIMBT KKP KTB LHFG SCB TCAP TISCO TMB และ BFIT

35% ของทุนจดทะเบียนชำระแล้ว สำหรับ BBL และ KBANK

# SHORT SELL

## ปริมาณหุ้นที่ขายชอร์ต ข้อมูลการขายชอร์ต ณ วันที่ 28 มีนาคม 2567

หลักทรัพย์	ปริมาณหุ้นที่ขายชอร์ต (หุ้น)	มูลค่าการขายชอร์ต (บาท)	% ปริมาณการการขายชอร์ต เทียบกับปริมาณการซื้อขาย แบบ Auto Matching	หลักทรัพย์	ปริมาณหุ้นที่ขายชอร์ต (หุ้น)	มูลค่าการขายชอร์ต (บาท)	% ปริมาณการการขายชอร์ต เทียบกับปริมาณการซื้อขาย แบบ Auto Matching
AAI	283,800	1,275,466.00	2.08%	CPALL	1,464,500	80,059,250.00	9.34%
AAV	1,013,000	2,449,330.00	6.25%	CPALL-R	1,237,600	67,716,375.00	7.89%
AAV-R	617,000	1,492,824.00	3.81%	CPAXT	171,400	5,369,675.00	5.44%
ACE	264,600	384,909.00	2.29%	CPAXT-R	224,500	6,997,625.00	7.12%
ADVANC	635,100	129,891,400.00	16.53%	CPF	1,350,700	24,739,580.00	10.42%
ADVANC-R	424,000	86,622,700.00	11.04%	CPF-R	1,322,200	24,334,900.00	10.20%
AEONTS-R	7,900	1,204,250.00	1.16%	CPN	270,400	17,034,400.00	5.11%
AGE	600	1,176.00	0.06%	CPN-R	422,700	26,658,725.00	7.99%
AH	298,800	6,617,070.00	10.67%	CRC	636,200	23,023,100.00	15.26%
AH-R	99,000	2,188,430.00	3.54%	CRC-R	400,700	14,524,775.00	9.61%
AIT	277,200	1,380,554.00	9.47%	CV	2,931,900	1,675,184.00	0.63%
AKR	160,600	160,600.00	4.87%	DCC	1,075,800	2,053,800.00	12.27%
AMATA	209,900	4,992,630.00	7.12%	DCC-R	1,306,800	2,492,697.00	14.91%
AMATA-R	86,500	2,056,110.00	2.93%	DELTA	627,200	46,091,400.00	6.02%
AOT	2,258,800	147,905,050.00	16.86%	DELTA-R	897,200	65,813,375.00	8.62%
AOT-R	481,100	31,505,550.00	3.59%	DEMCO	6,600	22,572.00	0.16%
AP	985,800	10,731,470.00	6.68%	DITTO	34,200	805,970.00	2.43%
AP-R	774,900	8,427,480.00	5.25%	DITTO-R	58,700	1,383,930.00	4.17%
ASIAN	44,300	293,765.00	0.69%	DMT	16,000	195,200.00	1.63%
ASK	16,700	288,910.00	3.18%	DOHOME	127,400	1,401,400.00	12.11%
ASP	75,200	201,536.00	9.62%	DRT	900	7,110.00	0.47%
AU	29,200	275,495.00	3.66%	EA	247,900	8,571,850.00	3.06%
AU-R	7,800	73,710.00	0.98%	EA-R	944,900	32,792,425.00	11.65%
AUCT	14,400	145,480.00	2.02%	EASTW	5,000	17,700.00	1.24%
AWC	5,074,700	20,998,286.00	8.34%	EGATIF	13,600	79,560.00	1.07%
AWC-R	5,799,300	24,031,608.00	9.53%	EGCO	100,700	11,461,100.00	6.98%
BA	101,000	1,589,440.00	7.27%	EGCO-R	68,700	7,837,800.00	4.76%
BA-R	74,600	1,180,920.00	5.37%	EKH	10,400	80,600.00	4.51%
BAFS	11,400	267,240.00	9.96%	EPG	63,900	444,095.00	7.83%
BAFS-R	1,200	28,030.00	1.05%	EPG-R	122,800	854,410.00	15.05%
BAM	679,500	6,862,950.00	9.41%	ERW	920,900	4,314,496.00	5.56%
BAM-R	154,700	1,551,970.00	2.14%	FORTH	126,000	2,069,760.00	4.03%
BANPU	4,600,200	25,760,180.00	15.15%	FORTH-R	7,500	123,720.00	0.24%
BANPU-R	1,627,700	9,037,190.00	5.36%	FSMART	32,200	210,545.00	1.33%
BAY	1,900	50,825.00	0.40%	GPPT	530,800	6,479,060.00	11.26%
BBGI	11,700	57,342.00	0.61%	GPPT-R	86,900	1,060,180.00	1.84%
BBIK	2,200	206,850.00	0.71%	GLOBAL	1,194,200	20,023,320.00	16.04%
BBL	423,800	58,944,950.00	10.80%	GLOBAL-R	1,147,700	19,299,180.00	15.42%
BBL-R	20,900	2,901,550.00	0.53%	GPSC	740,400	39,033,225.00	11.93%
BCH	385,400	7,940,250.00	9.04%	GPSC-R	817,500	43,246,000.00	13.18%
BCH-R	296,800	6,114,080.00	6.96%	GREEN	141,700	166,283.00	0.54%
BCP	148,000	6,683,300.00	5.29%	GULF	1,058,400	46,669,275.00	10.46%
BCP-R	19,100	864,300.00	0.68%	GULF-R	486,800	21,415,525.00	4.81%
BCPG	396,200	2,698,090.00	5.99%	GUNKUL	251,000	697,780.00	2.54%
BCPG-R	700	4,780.00	0.01%	GUNKUL-R	975,400	2,711,612.00	9.88%
BDMS	4,419,800	125,964,300.00	22.32%	HANA	749,900	29,896,300.00	10.42%
BDMS-R	559,300	15,940,050.00	2.82%	HANA-R	437,900	17,411,800.00	6.09%
BEB	9,900	274,725.00	0.93%	HENG	180,400	328,685.00	15.43%
BEAUTY	854,700	607,341.00	0.93%	HMPRO	1,087,300	11,713,650.00	7.24%
BEAUTY-R	1,066,300	761,477.00	1.17%	HMPRO-R	2,173,600	23,284,040.00	14.47%
BEC	94,300	471,080.00	4.75%	HTC	6,900	117,990.00	1.17%
BEM	6,040,100	48,638,250.00	14.49%	HUMAN	19,500	226,040.00	5.35%
BEM-R	4,097,000	32,846,570.00	9.83%	ICHI	127,700	2,160,130.00	1.92%
BGRIM	284,500	7,894,875.00	5.79%	ICHI-R	570,100	9,596,610.00	8.59%
BGRIM-R	2,100	58,100.00	0.04%	III	150,400	1,325,965.00	9.66%
BH	100,000	22,315,300.00	5.49%	ILM	1,700	36,260.00	3.44%
BH-R	185,100	41,307,800.00	10.16%	ILM-R	700	14,920.00	1.42%
BJC	289,500	7,166,970.00	4.84%	INTUCH	76,100	5,251,300.00	6.07%
BJC-R	5,700	140,450.00	0.10%	INTUCH-R	135,600	9,360,200.00	10.82%
BLA	54,400	972,140.00	8.75%	IRPC	5,315,900	10,109,674.00	18.95%
BLAND	292,300	198,764.00	3.29%	IRPC-R	4,974,900	9,453,941.00	17.73%
BLAND-R	3,204,000	2,175,346.00	36.02%	ITC	99,800	2,014,430.00	3.00%
BOL	4,100	32,045.00	2.66%	ITC-R	191,500	3,850,530.00	5.76%
BPP	14,000	206,950.00	1.47%	IVL	2,115,400	51,121,280.00	13.68%
BPP-R	3,900	57,720.00	0.41%	IVL-R	2,259,600	54,648,570.00	14.61%
BRI	50,100	352,590.00	0.87%	JAS	2,070,200	4,783,308.00	2.71%
BSRC-R	500	4,975.00	0.02%	JAS-R	1,800,300	4,167,282.00	2.36%
BTG	41,200	920,850.00	5.29%	JMART	872,500	13,093,060.00	7.38%
BTG-R	8,600	191,780.00	1.10%	JMART-R	51,300	761,500.00	0.43%
BTS	6,113,800	34,626,170.00	8.48%	JMT	1,013,800	22,885,470.00	4.34%
BTS-R	3,749,500	21,177,640.00	5.20%	JMT-R	90,900	2,052,990.00	0.39%
BYD	70,200	258,872.00	1.52%	JR	1,800	7,884.00	1.50%
BYD-R	520,500	1,911,286.00	11.26%	KAMART	219,100	3,435,730.00	2.48%
CBG	112,000	7,148,625.00	4.24%	KBANK	802,600	99,686,600.00	17.71%
CBG-R	102,400	6,529,725.00	3.87%	KBANK-R	193,200	23,999,450.00	4.26%
CCET	111,400	282,956.00	0.80%	KCE	603,600	24,179,125.00	8.59%
CCET-R	497,900	1,254,990.00	3.58%	KCE-R	504,900	20,147,875.00	7.19%
CENTEL	193,800	8,449,400.00	9.15%	KCG	32,700	315,545.00	1.66%
CENTEL-R	230,900	10,083,400.00	10.90%	KEX	95,900	495,425.00	4.30%
CHAYO	214,500	1,086,194.00	4.56%	KEX-R	100	525.00	0.00%
CHG	2,078,600	6,069,512.00	9.99%	KGI	27,800	133,440.00	2.17%
CHG-R	925,300	2,683,106.00	4.45%	KKP	228,000	11,898,225.00	12.34%
CK	647,500	14,644,460.00	6.22%	KKP-R	199,800	10,413,100.00	10.82%
CK-R	463,800	10,466,190.00	4.46%	KLINIQ	1,300	50,700.00	0.19%
CKP	189,900	791,802.00	4.87%	KSL	392,400	918,216.00	19.94%
CKP-R	207,700	864,988.00	5.32%	KSL-R	124,900	292,146.00	6.35%
COM7	2,370,100	45,002,470.00	17.91%	KTB	5,683,700	95,889,190.00	9.11%
COM7-R	1,031,500	19,625,120.00	7.80%	KTB-R	1,332,000	22,505,110.00	2.14%





## รายงานการเปลี่ยนแปลงการถือหลักทรัพย์และสัญญาซื้อขายล่วงหน้าของผู้บริหาร (แบบ 59) ประจำวันที่ 28 มีนาคม 2567

ชื่อบริษัท	วิธีการได้มา/จำหน่าย	ชื่อผู้บริหาร	ประเภทหลักทรัพย์	วันที่ได้มา/จำหน่าย	จำนวน	ราคา
AMARIN	ซื้อ	นาย ฐาปน สิริวัฒนภักดี	หุ้นสามัญ	26/03/2567	4,581,532	5.00
AMARIN	ซื้อ	นาย ฐาปน สิริวัฒนภักดี	หุ้นสามัญ	27/03/2567	74,315	5.00
BOFFICE	ซื้อ	นาง ประทีป นูรี	หน่วยทรัสต์	27/03/2567	50,000	4.88
BTS	ขาย	นาย ศิริ กาญจนพาสัน	ใบสำคัญแสดงสิทธิที่จะซื้อหุ้น	21/03/2567	10,000,000	0.01
BTS	ขาย	นาย ศิริ กาญจนพาสัน	ใบสำคัญแสดงสิทธิที่จะซื้อหุ้น	22/03/2567	10,000,000	0.01
BTS	ขาย	นาย ศิริ กาญจนพาสัน	ใบสำคัญแสดงสิทธิที่จะซื้อหุ้น	25/03/2567	6,000,000	0.01
EKH	ซื้อ	นาย กวีชัย เลิศอัครวัฒน์	ใบสำคัญแสดงสิทธิที่จะซื้อหุ้น	26/03/2567	49,400	1.47
EKH	ซื้อ	นาย กวีชัย เลิศอัครวัฒน์	ใบสำคัญแสดงสิทธิที่จะซื้อหุ้น	27/03/2567	55,400	1.46
EKH	ซื้อ	นาย กวีชัย เลิศอัครวัฒน์	ใบสำคัญแสดงสิทธิที่จะซื้อหุ้น	27/03/2567	55,400	1.46
EP	ซื้อ	นาย ยุทธ ชินสุภักกุล	หุ้นสามัญ	27/03/2567	300	2.66
FTE	ซื้อ	นาย ทักษิณ ตันดีไพจิตร	หุ้นสามัญ	25/03/2567	100,000	1.70
HTC	ขาย	พันเอก พัชร รัตตกุล	หุ้นสามัญ	27/03/2567	339,300	17.20
JPARK	ซื้อ	นาย สุรวิน มัญญาวงศ์ชัยดี	หุ้นสามัญ	27/03/2567	100,000	5.90
JR	ซื้อ	นาย จรัญ วิวัฒน์เจษฎาภูมิ	หุ้นสามัญ	27/03/2567	50,000	4.41
JR	ซื้อ	นาย ธีรนนท์ วิวัฒน์เจษฎาภูมิ	หุ้นสามัญ	27/03/2567	17,000	4.42
MBAX	ขาย	นาย สุรชัย อัครแก้วมงคล	ใบสำคัญแสดงสิทธิที่จะซื้อหุ้น	27/03/2567	10,000	0.27
MCS	ซื้อ	นาย ทนกร สิตาสมบูรณ์	หุ้นสามัญ	27/03/2567	11,000	6.75
PCC	ซื้อ	นาย กิตติ สิมฤทธิ	หุ้นสามัญ	27/03/2567	5,000	3.08
PG	ซื้อ	นาง กิตยาภรณ์ ชัยถาวรเสถียร	หุ้นสามัญ	27/03/2567	8,000	9.31
SE	ซื้อ	นาย สิทธิชัย สีเกษม	หุ้นสามัญ	28/03/2567	100,000	0.87
SYNTEC	ซื้อ	นาย ณยศ มีสัญญาะกุล	หุ้นสามัญ	27/03/2567	50,000	1.83
TASCO	ขาย	นาย สมจิตต์ เศรษฐิน	หุ้นสามัญ	27/03/2567	400,000	16.10
TTB	ขาย	นางสาว อรุณี เข็มมปริษา	หุ้นสามัญ	28/03/2567	100,000	1.85

Revoked by Reporter

ที่มา: sec.or.th

## รายงานการได้มา/จำหน่ายหลักทรัพย์ของกิจการ (แบบ 246-2) ประจำวันที่ 28 มีนาคม 2567

หลักทรัพย์	ชื่อผู้ได้มา/จำหน่าย	วิธีการ	ประเภทหลักทรัพย์ 1	% ก่อน			วันที่ได้มา/จำหน่าย	% หลัง			หมายเหตุ 3
				ได้มา/จำหน่าย	ได้มา/จำหน่าย	ได้มา/จำหน่าย		ได้มา/จำหน่าย (กลุ่ม)2	ได้มา/จำหน่าย (กลุ่ม)2	ได้มา/จำหน่าย (กลุ่ม)2	
VL	บริษัท บงกช โฮลดิ้งส์ จำกัด	ได้มา	หุ้น	4.3672	0.6648	5.0320	26/3/2567	4.3672	0.6648	5.0320	

- หุ้น หมายถึง หุ้นสามัญหรือหุ้นบุริมสิทธิ หรือใบแสดงสิทธิในผลประโยชน์ที่เกิดจากหลักทรัพย์อ้างอิงไทย (DR) หลักทรัพย์แปลงสภาพ หมายถึง ใบสำคัญแสดงสิทธิที่จะซื้อหุ้นสามัญ หุ้นกู้แปลงสภาพ หรือหลักทรัพย์อื่นที่อาจแปลงสภาพได้
- กรณีที่มีการรายงานเป็นกลุ่ม ชื่อผู้ได้มา/จำหน่าย จะแสดงข้อมูลของบุคคลในกลุ่มที่มีการเปลี่ยนแปลง ส่วน %การได้มา/จำหน่าย และ %หลังการได้มา/จำหน่าย จะแสดงตัวเลขของทั้งกลุ่ม และบุคคลตามมาตรา 258 (นิยามตามบุคคลมาตรา 258)
- ข้อมูลเบื้องต้น หมายถึง ข้อมูลยังไม่ครบถ้วน และ/หรือ อยู่ระหว่างการสอบทาน  
ฉบับแก้ไข หมายถึง ผู้รายงานยื่นเอกสารชุดใหม่ เพื่อแก้ไขชุดเดิม  
chain principle หมายถึง การได้มาหุ้นโดยทางอ้อม และเป็นการได้มาในจำนวนที่ทำให้ผู้ได้มาต้องทำค่าเสนอซื้อหลักทรัพย์ทั้งหมดของกิจการ

ที่มา: sec.or.th

# TURNOVER LIST



29 มีนาคม 2567

## TURNOVER LIST & TRADING ALERT

### หลักทรัพย์ที่เข้าข่ายมาตรการจำกัดการซื้อขาย

สิ้นสุด	หลักทรัพย์	ระดับ 1		ระดับ 2		ระดับ 3	
		วันเริ่มต้น	วันสิ้นสุด	วันเริ่มต้น	วันสิ้นสุด	วันเริ่มต้น	วันสิ้นสุด
26 มี.ค. 67	XPG	27 มี.ค. 67	11 เม.ย. 67				
26 มี.ค. 67	XPG-W4	27 มี.ค. 67	11 เม.ย. 67				
18 มี.ค. 67	CNT	19 มี.ค. 67	5 เม.ย. 67				

หมายเหตุ

เมื่อหุ้นสามัญเข้ามาตรการให้หลักทรัพย์อื่นของบจ. และหลักทรัพย์ที่มีการอ้างอิงหลักทรัพย์ของบจ. เข้ามาตรการจำกัดการซื้อขายด้วย (ยกเว้น DW) โดย

**1. Cash Balance:** สมาชิกต้องดำเนินการให้ลูกค้าซื้อหลักทรัพย์ด้วยบัญชี **Cash Balance** เท่านั้น โดยลูกค้าต้องวางเงินสดไว้ล่วงหน้ากับสมาชิกเต็มจำนวนก่อนซื้อหลักทรัพย์

**2. ห้ามคำนวณวงเงินซื้อขาย:** ห้ามสมาชิกใช้หลักทรัพย์เป็นหลักประกันในการคำนวณเป็นวงเงินซื้อขายหลักทรัพย์ (ในทุกประเภทบัญชี)

**3. ห้าม Net Settlement:** ห้ามสมาชิกหักกลบราคาค่าซื้อกับราคาค่าขายหลักทรัพย์เดียวกันในวันเดียวกัน (ซื้อและขายหลักทรัพย์เดียวกันในวันเดียวกัน ค่าขายคืนเป็นวงเงินในวันทำการถัดไป)

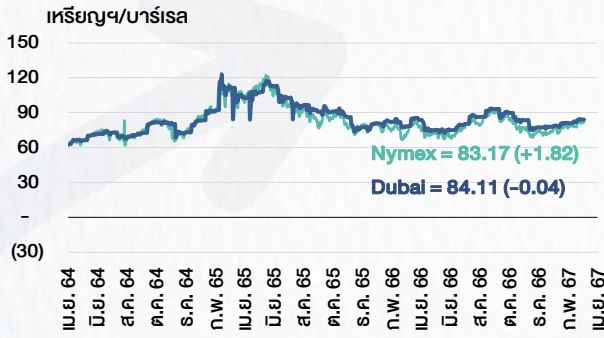
ทั้งนี้ มาตรการจำกัดการซื้อขาย มีปัจจัยที่ใช้ในการพิจารณา คือ อัตราหมุนเวียนการซื้อขาย (**Turnover ratio**) มูลค่าการซื้อขาย และราคาซื้อขาย ที่ไม่สอดคล้องกับปัจจัยพื้นฐาน เช่น **P/E Ratio** เป็นต้น

ที่มา: set.or.th

# CYCLICAL WATCH

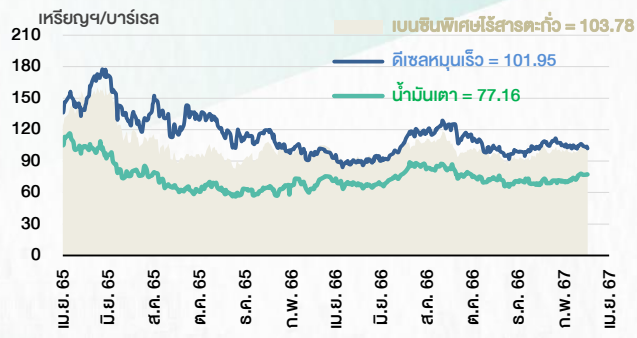
🕒 29 มีนาคม 2567

## ราคาน้ำมันดิบ



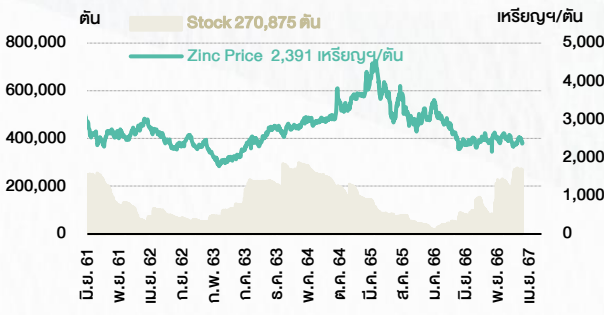
ที่มา : TQ professional

## ราคาขายปลีกน้ำมันสำเร็จรูปตลาดสิงคโปร์



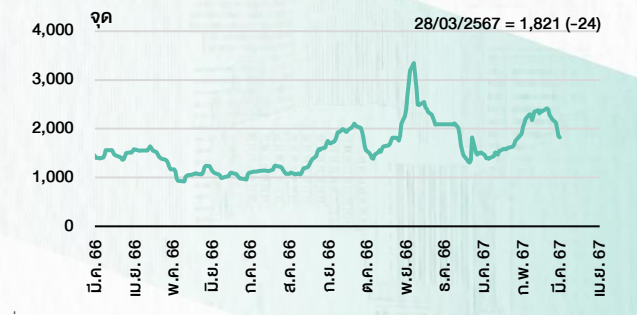
ที่มา : TOP

## ราคาสังกะสี



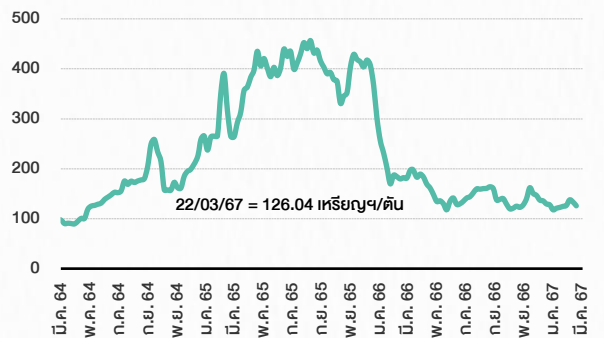
ที่มา : lme.co.uk

## ดัชนีค่าระวาง BDI



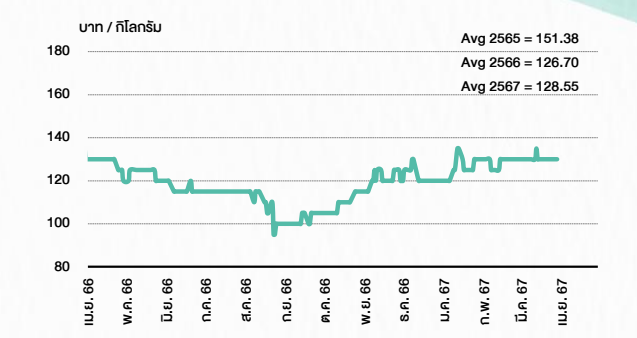
ที่มา : TQ professional

## ราคากันหิน



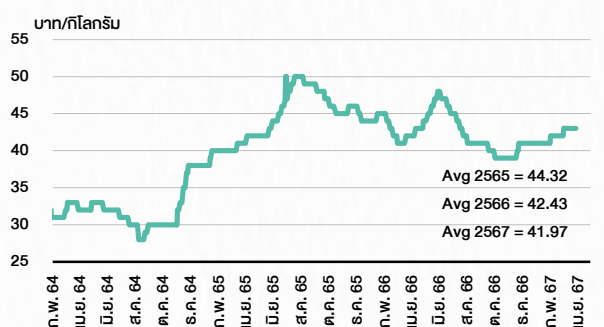
ที่มา : BANPU

## ราคาถั่ว 61-70 ตัว/กก.



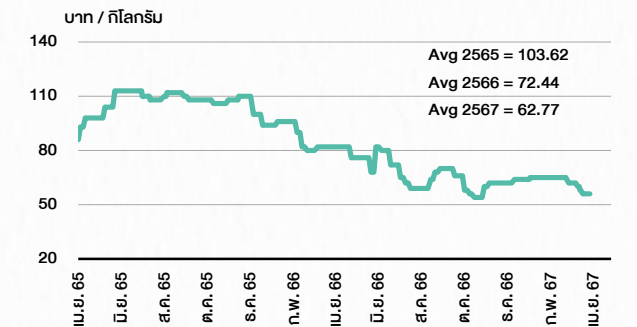
ที่มา : สำนักงานเศรษฐกิจการเกษตร

## ราคาไก่เป็น



ที่มา : สำนักงานเศรษฐกิจการเกษตร

## ราคาหมู



ที่มา : สำนักงานเศรษฐกิจการเกษตร

# STOCK CALENDAR

March 2024				
Monday	Tuesday	Wednesday	Thursday	Friday
<b>25</b> XD HARN @B0.15 KCE @B0.70 LEE @B0.09 SYNTEC @B0.03 XE XPG-W4 6.621:1w @B0.815 (final, "SP") XW BWG 6 existing: 1BWG-W6	<b>26</b> Par decrease CPNCG B9.9376 par (from B9.9476) XD VIH @B0.20 New shares trading POLAR 3,086,659,964 shrs (xr)	<b>27</b> XD RAM @B0.20 STEC @B0.15 New shares trading B 1.251 shrs (w) INETREIT 174,476,000 units (ppo)	<b>28</b> Par decrease AMATAR B9.171 par (from B9.285) TPRIME B8.4884 par (from B8.5192) XD Q-CON @B1.00 Conversion AS-W2 1:1w @B5.00 AS-W3 1:1w @B8.30 AJA-W3 1.071:1w @B0.186 AJA-W4 1:1w @B0.40 APURE-W3 1.03948:1w @B6.734 ASK-W5 1.07:1w @B0.026 BEB-W1 1:1w @B75.00 BR-W1 1:1w @B5.00 BROCK-W6 1.147:1w @B0.567 BRR-W2 1:1w @B13.00 BTS-W7 1.036:1w @B11.49 BTS-W8 1.036:1w @B14.387 CHAYO-W3 1:1w @B9.00 CHO-W3 1:2.87 @B3.157 CSC-P 1:1 DEMCO-W7 1:1w @B3.50 DITTO-W1 1.201:1w @B33.295 EP-W4 1:1w @B8.30 GLOCON-W5 1:1w @B1.50 (final) ITEL-W4 1:1w @B11.50 J-W2 1:1w @B6.25 J-W3 1:1w @B9.00 J-W4 1:1w @B3.10 JCKH-W1 1.548:1w @B0.162 JCKH-W2 1:1w @B0.03 JMART-W4 1.1392:1w @B13.20649 JMART-W5 1.13057:1w @B61.91597 JMT-W4 1.00267:1w @B89.75998 JSP-W1 1:1w @B2.50 META-W7 1:1w @B0.36 MILL-W7 1:1w @B0.40 NUSA-W5 1:1w @B1.00 RABBIT-P 1:1 ROCTEC-W3 1.294:1w @B1.545 ROCTEC-W5 1:1w @B1.50 SCM-W2 1:1w @B2.00 SCN-W2 1:1w @B5.00 SCN-W3 1:1w @B1.00 SMT-W3 1:1w @B4.00 TFI-W1 1:1w @B0.15 TH-W3 1:1w @B1.00 TMC-W2 1:1w @B2.00 TML-W2 1:1w @B1.00 TNDT-W1 1:1w @B0.50 TPS-W1 1:1w @B1.20 TRITN-W5 1:1w @B0.25 TRUBB-W2 1:1w @B6.00 TTB-W1 1:1w @B0.35 TVDH-W4 1:1w @B0.40 VGI-W3 1:1w @B1.90 XPG-W4 6.621:1w @B0.815	<b>29</b> Par decrease AMATAR B9.171 par (from B9.285) TPRIME B8.4884 par (from B8.5192) XD Q-CON @B1.00 Conversion AS-W2 1:1w @B5.00 AS-W3 1:1w @B8.30 AJA-W3 1.071:1w @B0.186 AJA-W4 1:1w @B0.40 APURE-W3 1.03948:1w @B6.734 ASK-W5 1.07:1w @B0.026 BEB-W1 1:1w @B75.00 BR-W1 1:1w @B5.00 BROCK-W6 1.147:1w @B0.567 BRR-W2 1:1w @B13.00 BTS-W7 1.036:1w @B11.49 BTS-W8 1.036:1w @B14.387 CHAYO-W3 1:1w @B9.00 CHO-W3 1:2.87 @B3.157 CSC-P 1:1 DEMCO-W7 1:1w @B3.50 DITTO-W1 1.201:1w @B33.295 EP-W4 1:1w @B8.30 GLOCON-W5 1:1w @B1.50 (final) ITEL-W4 1:1w @B11.50 J-W2 1:1w @B6.25 J-W3 1:1w @B9.00 J-W4 1:1w @B3.10 JCKH-W1 1.548:1w @B0.162 JCKH-W2 1:1w @B0.03 JMART-W4 1.1392:1w @B13.20649 JMART-W5 1.13057:1w @B61.91597 JMT-W4 1.00267:1w @B89.75998 JSP-W1 1:1w @B2.50 META-W7 1:1w @B0.36 MILL-W7 1:1w @B0.40 NUSA-W5 1:1w @B1.00 RABBIT-P 1:1 ROCTEC-W3 1.294:1w @B1.545 ROCTEC-W5 1:1w @B1.50 SCM-W2 1:1w @B2.00 SCN-W2 1:1w @B5.00 SCN-W3 1:1w @B1.00 SMT-W3 1:1w @B4.00 TFI-W1 1:1w @B0.15 TH-W3 1:1w @B1.00 TMC-W2 1:1w @B2.00 TML-W2 1:1w @B1.00 TNDT-W1 1:1w @B0.50 TPS-W1 1:1w @B1.20 TRITN-W5 1:1w @B0.25 TRUBB-W2 1:1w @B6.00 TTB-W1 1:1w @B0.35 TVDH-W4 1:1w @B0.40 VGI-W3 1:1w @B1.90 XPG-W4 6.621:1w @B0.815
April 2024				
Monday	Tuesday	Wednesday	Thursday	Friday
<b>1</b> XD DCC @B0.012 SCGD @B0.15 UPF @B0.86 Conversion BIOTEC-W2 1:1w @B0.50	<b>2</b> Last trading day KUN-W1 XD SCOP @B0.30 SUC @B1.50 UP @B1.18	<b>3</b> Par decrease HYDROGEN B9.5355 par (from B9.688) XD NDX01 @tba JAPAN13 @tba XE KUN-W1 1:1w @B2.80 (final, "SP") XR CPNREIT @tba	<b>4</b> XD LHSC @B0.1660 QHPF @B0.11 SCC @B3.50 SMC @B0.21 TCOAT @B0.50	<b>5</b> Last trading day NEWS-W7 XD BANPU @B0.20 BPP @B0.40 CPAXT @B0.39
<b>8</b> Last trading day NDR-W2 XD MAJOR @B0.15 TMT @B0.15 XE NDR-W2 1:1w @B3.50 (final, "SP") NEWS-W7 1:1w @B0.05 (final, "SP")	<b>9</b> XD BLC @B0.07 KCC @B0.0543 KLINIQ @B0.75 XR RML 9.38:1n @B0.42	<b>10</b> Last trading day SABUY-W1 XD ATP30 @B0.02 AUCT @B0.37 COCOCO @B0.25 GC @B0.16 GTC @B0.20 SUTHA @B0.08 TIFCO @B0.63 TO3 @B0.45 TPLAS @B0.04	<b>11</b> Last trading day NEWS-W7 XD BANPU @B0.20 BPP @B0.40 CPAXT @B0.39	<b>12</b> Last trading day NDR-W2 XD MAJOR @B0.15 TMT @B0.15 XE NDR-W2 1:1w @B3.50 (final, "SP") NEWS-W7 1:1w @B0.05 (final, "SP")
<b>15</b> Last trading day TFG-W3 XD JMT @B0.49 KTB @B0.868 KTB-P @B1.0225 KTC @B1.27 SCB @B7.64 TTB @B0.055 XE SABUY-W1 1.34719:1w @B2.41236 (final, "SP") Conversion MBK-W2 1.1091:1w @B2.7047 MBK-W3 1.0754:1w @B2.7895 MBK-W4 1.0443:1w @B2.8727 PLANE-W1 1:1w @B8.00 PRG-W1 1.095:1w @B4.5663 PRG-W2 1.0641:1w @B4.699 PRG-W3 1.0349:1w @B4.3311 XPG-W4 6.621:1w @B0.815 (final)	<b>16</b> Last trading day TFG-W3 XD JMT @B0.49 KTB @B0.868 KTB-P @B1.0225 KTC @B1.27 SCB @B7.64 TTB @B0.055 XE SABUY-W1 1.34719:1w @B2.41236 (final, "SP") Conversion MBK-W2 1.1091:1w @B2.7047 MBK-W3 1.0754:1w @B2.7895 MBK-W4 1.0443:1w @B2.8727 PLANE-W1 1:1w @B8.00 PRG-W1 1.095:1w @B4.5663 PRG-W2 1.0641:1w @B4.699 PRG-W3 1.0349:1w @B4.3311 XPG-W4 6.621:1w @B0.815 (final)	<b>17</b> XD LKSC @B0.1660 QHPF @B0.11 SCC @B3.50 SMC @B0.21 TCOAT @B0.50	<b>18</b> Last trading day MBK-W2 XD JPANK @B0.0375 KWG @B11.50 PSL @B0.05 XE K-W2 1:1w @B0.80 (final, "SP")	<b>19</b> Last trading day TFG-W3 XD JMT @B0.49 KTB @B0.868 KTB-P @B1.0225 KTC @B1.27 SCB @B7.64 TTB @B0.055 XE SABUY-W1 1.34719:1w @B2.41236 (final, "SP") Conversion MBK-W2 1.1091:1w @B2.7047 MBK-W3 1.0754:1w @B2.7895 MBK-W4 1.0443:1w @B2.8727 PLANE-W1 1:1w @B8.00 PRG-W1 1.095:1w @B4.5663 PRG-W2 1.0641:1w @B4.699 PRG-W3 1.0349:1w @B4.3311 XPG-W4 6.621:1w @B0.815 (final)
<b>22</b> Last trading day RWI-W3 XD AIT @B0.17 HMPRO @B0.22 KSNK @B6.00 KGI @B0.31 NER @B0.29 PACO @B0.04 SMART @B0.0912 SVI @B0.125 THANA @B0.028 TTCL @B0.10 WINDOW @B0.023 XE MBK-W2 1.1091:1w @B2.7047 (final, "SP") XR MTSIB 1:1n @B0.70 XW MTW 2 existing: 1MTW-W NER 6 existing: 1NER-W2	<b>23</b> Last trading day SMART-W3 SAMTEL-W1 XD DTCI @B0.25 SAPPE @B2.18 TIDLOR @B0.2698 TIDLOR 27 existing: 1std TISCO @B0.75 TISCO-P @B5.75 XE SAMART-W3 1:1w @B10.00 (final, "SP") SAMTEL-W1 1.005:1w @B11.936 (final, "SP")	<b>24</b> XD BUI @B2.50 BUI 4 existing: 1std CH @B0.10 TM @B0.033 WHALP @B0.1925	<b>25</b> Last trading day RS-W4 XD AMAR @B0.039 ANI @B0.05 BCC @B0.08 KKP @B1.75 MFC @B1.30 NSL @B0.35 NVT @B0.36 SPA @B0.01389 SPA 2 existing: 1std TKC @B0.15 TPS @B0.18 Conversion KUN-W1 1:1w @B2.80 (final)	<b>26</b> Last trading day RWI-W3 XD AIT @B0.17 HMPRO @B0.22 KSNK @B6.00 KGI @B0.31 NER @B0.29 PACO @B0.04 SMART @B0.0912 SVI @B0.125 THANA @B0.028 TTCL @B0.10 WINDOW @B0.023 XE MBK-W2 1.1091:1w @B2.7047 (final, "SP") XR MTSIB 1:1n @B0.70 XW MTW 2 existing: 1MTW-W NER 6 existing: 1NER-W2
<b>29</b> XD APCC @B0.18 BAM @B0.38 LHFG @B0.03 NTC @B0.21 NAT @B0.025 PJW @B0.06 RPH @B0.19 RSP @B0.13 SAK @B0.15 SKK @B0.09 SORKON @B0.20 SUN @B0.25 SUN 5 existing: 1std XE RS-W4 1.215:1w @B23.86 (final, "SP")	<b>30</b> XD AFP @B0.15 ASW @B0.25 BBIK @B0.3815 BBIK 1 existing: 0.837std BUC @B0.65 BRI @B0.603 CH @B0.08 GYT @B0.00 III @B0.18 KISS @B0.09 MEB @B0.65 MENA @B0.03 MEC @B0.40 PDJ @B0.10 FREEB @B0.40 RPC @B0.04 SAMCO @B0.03 SCC @B0.05 STEG19 @B0.1055 TFG @B0.01 TFCI @B0.40 TPCS @B0.65 WACOAL @B0.70 XW BC 10 existing: 1BC-W2 TFG 10 existing: 1TFG-W4			

ที่มา: set.or.th

## ANTI-CORRUPTION PROGRESS INDICATOR

### คำอธิบายผลการประเมินแต่ละระดับ

- ระดับที่ 1 มั่นใจ (COMMITTED)  
มีคำมั่นหรือทัศนคติในการดำเนินการดำเนินธุรกิจที่จะไม่มีส่วนเกี่ยวข้องกับการทุจริตและการดูแลให้บริษัทปฏิบัติตามให้เป็นไปตามกฎหมายที่เกี่ยวข้อง
  - ระดับที่ 2 ประกาศเจตนา (DECLARED)  
มีการประกาศเจตนาเป็นแนวร่วมปฏิบัติของภาคเอกชนไทยในการต่อต้านการทุจริต (CAC) หรือโครงการต่อต้านการทุจริตที่กำหนดให้องค์กรต้องมีกระบวนการในตนเองเดียวกัน
  - ระดับที่ 3 มีมาตรการป้องกัน (ESTABLISHED)  
มีมาตรการป้องกัน การประเมินความเสี่ยง การสื่อสารและฝึกอบรมแก่พนักงาน รวมทั้งการดูแลให้มีการดำเนินการและการทบทวนความเหมาะสมของมาตรการอย่างสม่ำเสมอ
  - ระดับที่ 4 ได้รับการรับรอง (CERTIFIED)  
มีการสอบทานจากคณะกรรมการตรวจสอบหรือผู้สอบบัญชีที่สำนักงาน ก.ล.ต. ให้ความเห็นชอบ และได้รับการรับรองหรือผ่านการตรวจสอบเพื่อความเชื่อมั่นอย่างเป็นทางการจากหน่วยงานภายนอก (เช่น CAC)
  - ระดับที่ 5 ขยายผลผู้ที่เกี่ยวข้อง (EXTENDED)  
มีการขยายผลการดำเนินนโยบายต่อต้านการทุจริตสู่ผู้ที่เกี่ยวข้องในห่วงโซ่อุปทาน และการเปิดเผยข้อมูลเกี่ยวกับกรณีทุจริตที่เกิดขึ้น
- เปิดเผยบ้างแต่ไม่มั่นใจนโยบายที่ชัดเจน
- ไม่เปิดเผยหรือไม่มั่นใจนโยบาย

### CG SCORE: การจัดอันดับบรรษัทภิบาล

#### คำอธิบายผลการประเมินแต่ละระดับ

- ระดับคะแนน 5 (90-100) : ดีเลิศ 
  - ระดับคะแนน 4 (80-89) : ดีมาก 
  - ระดับคะแนน 3 (70-79) : ดี 
- NR. : ไม่ปรากฏชื่อในรายงาน CGR

"DISCLAIMER: การเปิดเผย (ก) ผลสำรวจในเรื่องการกำกับดูแลกิจการ (CORPORATE GOVERNANCE REPORT) ที่จัดทำโดยสมาคมส่งเสริมสถาบันกรรมการบริษัทไทย (IOD) และ (ข) ผลการประเมินดัชนีชี้วัดความคืบหน้าการป้องกันการมีส่วนเกี่ยวข้องกับการทุจริตคอร์รัปชัน (ANTI-CORRUPTION PROGRESS INDICATORS) ที่จัดทำโดยสถาบันที่เกี่ยวข้อง ซึ่งมีการเปิดเผยโดยสำนักงานคณะกรรมการกำกับหลักทรัพย์และตลาดหลักทรัพย์นี้ เป็นการสำรวจและประเมินโดยสมาคมหรือสถาบันที่เกี่ยวข้องจากข้อมูลที่ได้รับจากบริษัทจดทะเบียนตามต้นบริษัทจดทะเบียนได้ระบุใน (ก) แบบแสดงข้อมูลตามหลักเกณฑ์ CORPORATE GOVERNANCE REPORT OF THAI LISTED COMPANIES (CGR) ประจำปี และ (ข) แบบแสดงข้อมูลเพื่อการประเมิน ANTI-CORRUPTION ซึ่งได้อ้างอิงข้อมูลมาจากแบบแสดงรายการข้อมูลประจำปี (แบบ 56-1) รายงานประจำปี (แบบ 56-2) หรือในเอกสารและหรือรายงานอื่นที่เกี่ยวข้องของบริษัทจดทะเบียนนั้น แล้วแต่กรณี โดยเป็นการสำรวจและประเมินจากข้อมูลของบริษัทจดทะเบียนที่มีการเปิดเผยต่อสาธารณะ และเป็นข้อมูลที่ผู้ลงทุนทั่วไปสามารถเข้าถึงได้ และเป็นการดำเนินการตามนโยบายของสำนักงานคณะกรรมการกำกับหลักทรัพย์และตลาดหลักทรัพย์

ทั้งนี้ ผลการสำรวจหรือผลการประเมินดังกล่าวเป็นการนำเสนอในมุมมองของ IOD หรือสถาบันที่เกี่ยวข้องซึ่งเป็นบุคคลภายนอก โดยมิได้เป็นการประเมินการปฏิบัติตามของบรรษัทจดทะเบียนในตลาดหลักทรัพย์แห่งประเทศไทย และมีได้ข้อมูลภายในเพื่อการประเมินแต่อย่างใด

เนื่องจากผลสำรวจหรือผลการประเมินดังกล่าวเป็นเพียงผลสำรวจหรือผลการประเมิน ณ วันที่ปรากฏในผลสำรวจหรือผลการประเมินเท่านั้น ดังนั้น ผลสำรวจหรือผลการประเมินจึงอาจเปลี่ยนแปลงได้ภายหลังวันดังกล่าว หรือเมื่อข้อมูลที่เกี่ยวข้องมีการเปลี่ยนแปลง ทั้งนี้ บริษัทหลักทรัพย์ [มี] มิได้ยืนยัน ตรวจสอบ หรือรับรองความถูกต้องครบถ้วนของผลสำรวจหรือผลการประเมินดังกล่าวแต่อย่างใด"



## CG SCORE: การจัดอันดับบริษัทมหาชน



AAV	ASP	BKI	COMAN	EE	GRAMMY	JTS	MAJOR	NVD	PRG	SABINA	SENX	STA	THIP	TSTE	WHA
ADVANC	ASW	BOL	COTTO	EGCO	GULF	K	MALEE	NYT	PRM	SAMART	SGF	STEC	THRE	TSST	WHAUP
AF	AUCT	BPP	CPALL	EPG	GUNKUL	KBANK	MBK	OR	PSH	SAMTEL	SHR	STGT	THREL	TTA	WICE
AH	AWC	BRR	CPAXT	ETC	HANA	KCE	MC	ORI	PSL	SAT	SICT	STI	TIPCO	TTB	WINNER
AIRA	AYUD	BTS	CPF	ETE	HARN	KEX	MCOT	OSP	PTG	SBNEXT	SIRI	SUN	TISCO	TTCL	XPG
AJ	BAFS	BTW	CPI	FN	HENG	KGI	METCO	OTO	PTT	SC	SIS	SUSCO	TK	TTW	ZEN
AKP	BAM	BWG	CPN	FNS	HMPRO	KKP	MFEC	PAP	PTTEP	SCB	SITHAI	SUTHA	TKN	TU	
AKR	BANPU	CENDEL	CRC	FPI	ICC	KSL	MINT	PCSGH	PTTGC	SCC	SJWD	SVI	TKS	TVDH	
ALLA	BAY	CFRESH	CSS	FPT	ICHI	KTB	MONO	PDG	PYLON	SCCC	SMPC	SYMC	TKT	TVO	
ALT	BBIK	CGH	DDD	FSMART	III	KTC	MOONG	PDJ	Q-CON	SCG	SNC	SYNTEC	TMILL	TWPC	
AMA	BBL	CHEWA	DELTA	FVC	ILINK	LALIN	MSC	PG	QH	SCGP	SONIC	TACC	TMT	UAC	
AMARIN	BCP	CHO	DEMCO	GC	ILM	LANNA	MST	PHOL	QTC	SCM	SORKON	TASCO	TNDT	UBIS	
AMATA	BCPG	CIMBT	DOHOME	GEL	IND	LHFG	MTC	PLANB	RABBIT	SCN	SPALI	TCAP	TNITY	UPOIC	
AMATAV	BDMS	CK	DRT	GFPT	INTUCH	LIT	MVP	PLANET	RATCH	SDC	SPI	TEAMG	TOA	UV	
ANAN	BEM	CKP	DUSIT	GGC	IP	LOXLEY	NCL	PLAT	RBF	SEAFKO	SPRC	TFMAMA	TOP	VCOM	
AOT	BEYOND	CM	EA	GLAND	IRC	LPN	NEP	PORT	RS	SEAOIL	SPVI	THANA	TPBI	VGI	
AP	BGC	CNT	EASTW	GLOBAL	IRPC	LRH	NER	PPS	S	SE-ED	SSC	THANI	TPM	VIH	
APURE	BGRIM	COLOR	ECF	GPI	ITEL	LST	NKI	PR9	S&J	SELIC	SSSC	THCOM	TRC	WACOAL	
ARIP	BIZ	COM7	ECL	GPSC	IVL	MACO	NOBLE	PREB	SAAM	SENA	SST	THG	TSC	WAVE	



2S	ARROW	BJCHI	CPL	ESTAR	IMH	KK	MICRO	OCC	PRIN	SABUY	SKR	STPI	TMC	TSE	WINMED
7UP	AS	BLA	CPW	FE	INET	KOOL	MILL	OGC	PRINC	SAK	SKY	SUC	TMD	TURTLE	WORK
ABM	ASAP	BR	CRANE	FLOYD	INGRS	KTIS	MITSIB	ONEE	PROEN	SALEE	SLP	SVOA	TMI	TVT	WP
ACE	ASEFA	BRI	CRD	FORTH	INSET	KUMWEL	MK	PACO	PROS	SAMCO	SMART	SVT	TNL	TWP	XO
ACG	ASIA	BROOK	CSC	FTE	INSURE	KUN	MODERN	PATO	PROUD	SANKO	SMD	SWC	TNP	UBE	YUASA
ADB	ASIAN	BSM	CSP	GBX	IRCP	KWC	MTI	PB	PSG	SAPPE	SMIT	SYNEX	TNR	UEC	ZIGA
ADD	ASIMAR	BYD	CV	GCAP	IT	KWM	NATION	PICO	PSTC	SAWAD	SMT	TAE	TOG	UKEM	
AEONTS	ASK	CBG	CWT	GENCO	ITD	L&E	NCAP	PIMO	PT	SCAP	SNNP	TAKUNI	TPA	UMI	
AGE	ASN	CEN	DCC	GJS	J	LDC	NGH	PIN	PTC	SCI	SNP	TCC	TPAC	UOBKH	
AHC	ATP30	CHARAN	DHOUSE	GTB	JAS	LEO	NDR	PJW	QLT	SCP	SO	TCMC	TPCS	UP	
AIE	B	CHAYO	DITTO	GYT	JCK	LH	NETBAY	PL	RCL	SE	SPA	TFG	TIPL	UPF	
AIT	BA	CHG	DMT	HEALTH	JCKH	LHK	NEX	PLE	RICHY	SECURE	SPC	TFI	TPIPP	UTP	
ALUCON	BC	CHOTI	DOD	HPT	JMT	M	NNCL	PM	RJH	SFLEX	SPCG	TFM	TPLAS	VIBHA	
AMANAH	BCH	CHOW	DPAIN	HTC	JR	MATCH	NOVA	PMTA	ROJNA	SFT	SR	TGH	TPS	VL	
AMR	BE8	CI	DV8	HUMAN	KBS	MBAX	NPK	PPP	RPC	SGP	SRICHA	TIDLOR	TOR	VPO	
APCO	BEC	CIG	EASON	HYDRO	KCAR	MEGA	NRF	PPPM	RT	SIAM	SSF	TIGER	TRITN	VRANDA	
APCS	BH	CITY	EFORL	ICN	KGEM	META	NTV	PRAPAT	RWI	SINGER	SSP	TIPH	TRT	WGE	
AQUA	BIG	CIVIL	ERW	IFS	KIAT	MFC	NUSA	PRECHA	S11	SKE	STANLY	TITLE	TRU	WIJK	
ARIN	BJC	CMC	ESSO	IIG	KISS	MGT	NWR	PRIME	SA	SKN	STC	TM	TRV	WIN	



A	AU	BTNC	CPT	EVER	GTV	JUBILE	M-CHAI	NEWS	PPM	RSP	STARK	TKC	TYCN	YGG	
A5	B52	CAZ	CSR	F&D	HL	KASET	MCS	NFC	PRAKIT	SIMAT	STECH	TNH	UMS	ZAA	
A1	BEAUTY	CCP	CTW	FMT	HTECH	KCM	MDX	NSL	PTECH	SISB	SUPER	TNFC	UNIO		
AKS	BGT	CGD	D	GIFT	IHL	KWI	MENA	NV	PTL	SK	TC	TOPP	UREKA		
ALL	BLAND	CMAN	DCON	GLOCON	INOX	KYE	MJD	PAF	RAM	SOLAR	TCJ	TPCH	VARO		
ALPHAX	BM	CMO	EKH	GLOXY	JAK	LEE	MORE	PEACE	ROCK	SPACK	TEAM	TPOLY	W		
AMC	BROCK	CMR	EMC	GREEN	JMART	LPH	MUD	PF	RP	SPG	THE	TRUBB	WFX		
APP	BSBM	CPANEL	EP	GSC	JSP	MATI	NC	PK	RPH	SQ	THMUI	TTI	WPH		

## ANTI-CORRUPTION PROGRESS INDICATOR มี 2 กลุ่ม

### ได้รับการรับรอง

2S	AWC	BSBM	CPN	FPI	ICC	KCC	MCOT	OGC	PR9	RATCH	SGC	SST	THREL	TSI	WHAUP
7UP	AYUD	BTS	CPW	FPT	ICHI	KCE	META	OR	PREB	RML	SGP	STA	TIDLOR	TSTE	WICE
AAI	B	BWG	CRC	FSMART	IFS	KGEM	MFEC	ORI	PRG	RS	SINGER	STGT	TIPCO	TSST	WIJK
ADVANC	BAFS	CEN	CSC	FTE	III	KGI	MFEC	PAP	PRINC	RWI	SIRI	STOWER	TISCO	TTA	XO
AF	BAM	CENDEL	DCC	GBX	ILINK	KKP	MILL	PATO	PRM	S&J	SITHAI	SUSCO	TKS	TTB	YUASA
AH	BANPU	CFRESH	DELTA	GC	ILM	KSL	MINT	PB	PROS	SAAM	SKR	SVI	TKT	TTCL	ZEN
A1	BAY	CGH	DEMCO	GCAP	INET	KTB	MONO	PCSGH	PSH	SABINA	SMIT	SYMC	TMD	TU	ZIGA
AIE	BBL	CHEWA	DIMET	GEL	INOX	KTC	MOONG	PDG	PSL	SAK	SMK	SYNTEC	TMILL	TVDH	
AIRA	BCH	CHOTI	DRT	GFPT	INSURE	L&E	MSC	PDJ	PSTC	SAPPE	SMPC	TAE	TMT	TVO	
AJ	BCP	CHOW	DUSIT	GGC	INTUCH	LANNA	MST	PG	PT	SAT	SNC	TAKUNI	TNITY	TWPC	
AKP	BCPG	CIG	EA	GJS	IRPC	LHFG	MTC	PHOL	PTECH	SC	SNP	TASCO	TNL	UBE	
AMA	BE8	CIMBT	EASTW	GPI	ITEL	LHK	MTI	PIMO	PTG	SCC	SORKON	TCAP	TNP	UBIS	
AMANAH	BEC	CM	ECF	GPSC	IVL	LPN	NATION	PK	PTT	SCCC	SPACK	TCMC	TNR	UEC	
AMATA	BEYOND	CMC	EGCO	GSTEEL	JAS	LRH	NCAP	PL	PTTEP	SCG	SPALI	TFG	TOG	UKEM	
AMATAV	BGC	COM7	EP	GULF	JKN	M	NEP	PLANB	PTTGC	SCGP	SPC	TFI	TOP	UOBKH	
AP	BGRIM	COTTO	EPG	GUNKUL	JR	MAJOR	NKI	PLANET	PYLON	SCM	SPI	TFMAMA	TOPP	UV	
APCS	BKI	CPALL	ERW	HANA	JTS	MALEE	NOBLE	PLAT	Q-CON	SCN	SPRC	TGH	TPA	VCOM	
AS	BLA	CPAXT	ESTAR	HARN	KASET	MATCH	NOK	PM	QH	SEAOIL	SRICHA	THANI	TPCS	VGI	
ASIAN	BPP	CPF	ETC	HENG	KBANK	MBAX	NRF	PPP	QLT	SE-ED	SSF	THCOM	TRT	VIH	
ASK	BROOK	CPI	ETE	HMPRO	KBS	MBK	NWR	PPPM	QTC	SELIC	SSP	THIP	TRU	WACOAL	
ASP	BRR	CPL	FNS	HTC	KCAR	MC	OCC	PPS	RABBIT	SENA	SSSC	THRE	TSC	WHA	

### ประกาศเจตนา

ACE	BRI	CBG	DMT	GLOBAL	J	LH	MODERN	POLY	PRTR	SANKO	SKE	SVT	TIPH	TRUE	WIN
ADB	BTG	CI	DOHOME	GREEN	JMART	MEGA	NER	POS	RBF	SENK	SM	TBN	TKN	VARO	WPH
ASW	BYD	CV	EKH	ICN	JMT	MENA	OSP	PRIME	RT	SFLEX	SUPER	TEGH	TPLAS	VIBHA	XPG
BBGI	CAZ	DEXON	EVER	ITC	LEO	MITSIB	OTO	PROEN	SA	SIS	SVOA	TGE	TQM	W	