

MARKET TALK

กลยุทธ์การลงทุน

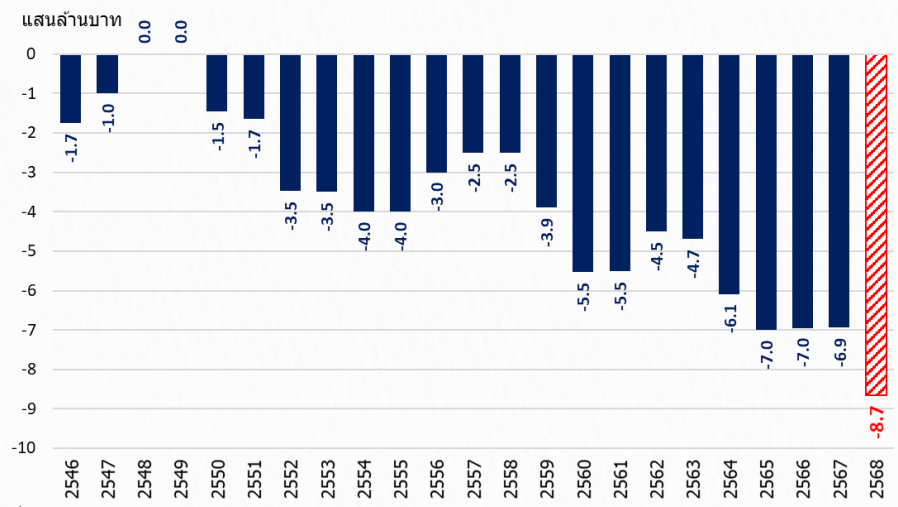


เตรียมเข้า ฤดูงบประมาณฯ หลาก

WORLD BANK ปรับลดประมาณการ GDP GROWTH ปี 2567 บ้านเราลงจาก 3.2% มาอยู่ที่ 2.8% ซึ่งเป็นการปรับลดลงมาเท่ากับที่หลายสำนักเศรษฐกิจในบ้านเราคาดการณ์ไว้ก่อนหน้านี้แล้ว อย่างไรก็ตามหากประเมินภาพในเชิงเปรียบเทียบกับกลุ่มประเทศในอาเซียน ต้องถือว่าเราเติบโตในอัตราที่ต่ำสุด และในอีกมุมหนึ่งก็มีอัตราเงินเฟ้อในระดับที่ต่ำสุดด้วย สถานะดังกล่าวบ่งชี้ให้เห็นว่าเครื่องยนต์ทางเศรษฐกิจต่างๆ ของบ้านเราทำงานได้ต่ำกว่าศักยภาพมาก ซึ่งจำเป็นต้องมีมาตรการกระตุ้น ทั้งนี้เชื่อว่าการกระตุ้นเศรษฐกิจที่เป็นรูปธรรมกำลังจะเกิดขึ้น หลังจากทั้งงบประมาณปี 2567 เริ่มเบิกใช้งานได้ และหากมองภาพต่อเนื่องไปในปี 2568 ก็ส่งสัญญาณว่าจะจัดท่างบขาดทุนเพิ่มขึ้นอีก 1.5 แสนล้านบาท เป็น 8.63 แสนล้านบาท ส่วนหนึ่งเพื่อเป็นเครื่องมือขับเคลื่อน DIGITAL WALLET ถือได้ว่าเรากำลังเข้าสู่ฤดูงบประมาณฯ หลาก

แม้จะมีความหวังเชิงบวกจากการเบิกจ่ายงบประมาณร่อยู้งางหน้า แต่ระยะสั้นเรากำลังเข้าสู่ช่วงเทศกาลวันหยุด ซึ่งก็จะทำให้มูลค่าการซื้อขายบาง คาด SET INDEX อยู่ในกรอบ 1372 - 1385 หุ้น TOP PICK เลือก BJC, TU และ WHA

ดุลเงินงบประมาณของไทย



ที่มา: สำนักงบประมาณ, สายงานวิจัย บล. เอเชีย พลัส

🕒 2 เมษายน 2567

Support & resistance

แนวรับ	1,370-1,372 จุด
แนวต้าน	1,385-1,387 จุด

top picks

BJC	FV@B 35.00
TU	FV@B 19.00
WHA	FV@B 5.95

Research Division

บริษัทหลักทรัพย์ เอเชีย พลัส
 เกิดคิดดี ทวีธีระธรรม, CISA
 นักวิเคราะห์ปัจจัยพื้นฐานด้านตลาดทุน และทางเทคนิค
 เลขทะเบียนนักวิเคราะห์: 004132

ภราดร เตียรณปราโมทย์
 นักวิเคราะห์ปัจจัยพื้นฐานด้านหลักทรัพย์
 เลขทะเบียนนักวิเคราะห์: 075365

ภวัต ภัทรพงศ์
 นักวิเคราะห์ปัจจัยพื้นฐานด้านหลักทรัพย์
 เลขทะเบียนนักวิเคราะห์: 117985

สิริลักษณ์ พันธรงค์
 ผู้ช่วยนักวิเคราะห์

ข้อมูลในเอกสารฉบับนี้ รวบรวมมาจากแหล่งข้อมูลที่เชื่อถือได้ อย่างไรก็ดี บริษัทหลักทรัพย์ เอเชีย พลัส จำกัด ไม่สามารถที่จะยืนยันหรือรับรองความถูกต้องของข้อมูลเหล่านี้ได้
 ไม่ว่าประการใดๆ บทวิเคราะห์ในเอกสารนี้ จัดทำขึ้นโดยอ้างอิงหลักเกณฑ์ทางวิชาการเกี่ยวกับหลักการวิเคราะห์ และมิได้เป็นการชี้นำ หรือเสนอแนะให้ซื้อหรือขายหลักทรัพย์ใดๆ
 การตัดสินใจซื้อหรือขายหลักทรัพย์ใดๆ ของผู้อ่าน ไม่ว่าจะเกิดจากการอ่านบทความในเอกสารนี้หรือไม่ก็ตาม ล้วนเป็นผลจากการใช้วิจารณญาณของผู้อ่าน โดยไม่มีส่วน
 เกี่ยวข้องหรือพัวพันใดๆ กับ บริษัทหลักทรัพย์ เอเชีย พลัส จำกัด ไม่ควรกรณี



MARKET TALK

กลยุทธ์การลงทุน

เศรษฐกิจไทยยังน่าห่วง หวังหลุดบ่วงจากแรงผลักดันรัฐ

วานนี้ WORLD BANK มีการปรับประมาณการ GDP GROWTH ของไทยปี 2567 ลดลงเหลือ +2.8%YOY↓ (เดิมคาด 3.2%) โดยไม่รวมแรงกระตุ้นจากโครงการ DIGITAL WALLET และในปี 2568 ย้ายตัว +3.0%YOY↓ (เดิมคาด 3.1%) ซึ่งเหตุการณ์ปรับลด เป็นเพราะการค้าโลกชะลอตัว ทำให้การส่งออกลดลง อีกทั้งการลงทุนภาครัฐลดลงจากการเบิกจ่ายงบประมาณล่าช้า ส่งผลให้ภาพรวมเศรษฐกิจในบ้านเราในปีนี้และปีหน้ามีแนวโน้มเติบโตต่ำกว่าค่าเฉลี่ยในกลุ่มประเทศแถบเอเชียแปซิฟิก ขณะเดียวกันเงินเฟ้อไทยที่ติดลบ ทำให้เป็นระดับต่ำสุดในอาเซียน

WORLD BANK ปรับลดคาดการณ์ GDP ไทย

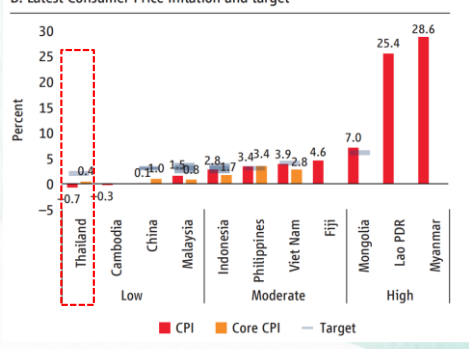
Table 1. GDP growth forecast

	2015-19	2020	2021	2022	2023	Apr 2024 forecast	
						for 2024	for 2025
East Asia & Pacific	6.4	1.3	7.5	3.4	5.1	4.5	4.3
East Asia & Pacific (excluding China)	4.9	-3.5	2.7	5.8	4.4	4.6	4.8
Pacific Island Countries	3.0	-10.2	-3.5	6.4	5.6	3.6	3.3
China	6.7	2.2	8.4	3.0	5.2	4.5	4.3
Indonesia	5.0	-2.1	3.7	5.3	5.0	4.9	5.0
Malaysia	4.9	-5.5	3.3	8.7	3.7	4.3	4.4
Philippines	6.6	-9.5	5.7	7.6	5.6	5.8	5.9
Thailand	3.4	-6.1	1.6	2.5	1.9	2.8	3.0
Viet Nam	7.1	2.9	2.6	8.1	5.0	5.5	6.0
Cambodia	7.1	-3.1	3.0	5.2	5.4	5.8	6.1
Lao PDR	6.6	0.5	2.5	2.7	3.7	4.0	4.1
Mongolia	4.6	-4.4	1.6	5.0	7.1	4.8	6.6
Myanmar	6.4	6.6	-9.0	-12.0	4.0	1.3	2.0

ที่มา: WORLD BANK, สายงานวิจัย บล. เอเชีย พลัส

เงินเฟ้อไทยอยู่ในระดับต่ำสุดในอาเซียน

B. Latest Consumer Price Inflation and target



ที่มา: WORLD BANK, สายงานวิจัย บล. เอเชีย พลัส

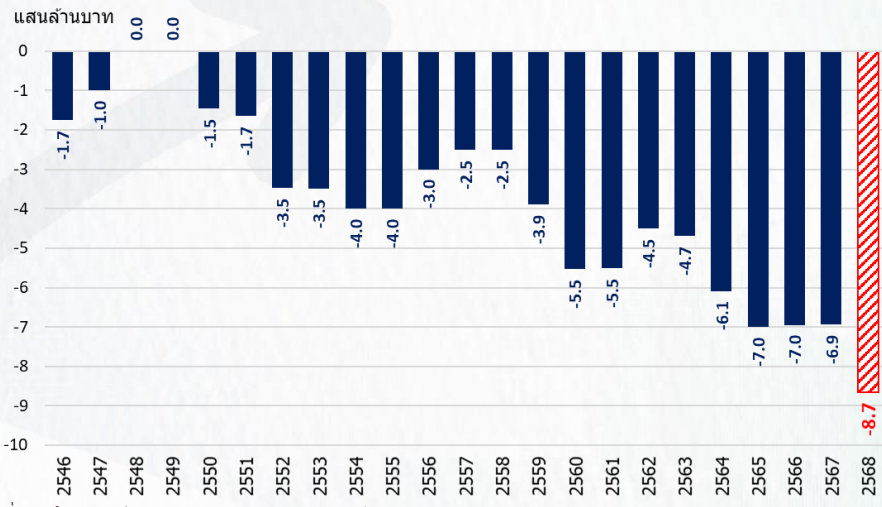
ภาวะดังกล่าว สะท้อนภาพเครื่องยนต์เศรษฐกิจไทยที่ยังจับเคลื่อนได้ไม่เต็มประสิทธิภาพ ซึ่งยังต้องการแรงกระตุ้นทั้งในส่วนของนโยบายการคลังที่เข้มงวด และนโยบายการเงินที่ผ่อนคลายมากขึ้น เพื่อหลีกเลี่ยงจากภาวะชะลอตัว

ขณะที่ล่าสุดเริ่มเห็นความหวังมากขึ้นจากแรงหนุนของภาครัฐฯ โดยล่าสุดกรมบัญชีกลางได้มีการออกแนวทางปฏิบัติ เร่งเบิกจ่ายงบประมาณปี 67 ภายในระยะเวลา 5 เดือน รวมถึงวันนี้ (2 เม.ย. 67) จะมีการชง ครม. พิจารณากรอบวงเงินงบประมาณรายจ่ายปี 2568 ใหม่ เพิ่มขึ้นเป็น 3.752 ล้านล้านบาท (เดิม 3.6 ล้านล้านบาท) โดยการกู้เงินเพื่อชดเชยการขาดดุลงบประมาณเพิ่มอีก 1.5 แสนล้านบาท รวมขาดดุลทั้งหมดเป็น 8.7 แสนล้านบาท ซึ่งคาดว่าจะอาจเป็นการหาแหล่งเงินทุน เดินหน้าดำเนินโครงการเติมเงินผ่านกระเป๋าเงินดิจิทัล 10,000 บาท

MARKET TALK

กลยุทธ์การลงทุน

ดุลเงินงบประมาณของไทย



ที่มา: สำนักงบประมาณ, สายงานวิจัย บล. เอเชีย พลัส

สรุป ภาพรวมเศรษฐกิจไทยที่มีแนวโน้มขยายตัวต่ำ หนุนให้ภาครัฐฯ เร่งดำเนินนโยบายการคลังที่เข้มงวด โดยล่าสุดมีการออกแนวทางเบิกจ่ายงบฯ 67 ภายใน 5 เดือน รวมถึงอาจมีการตั้งขนาดดุลงบปี 68 เพิ่มอีก 1.5 แสนล้านบาท เพื่อหาแหล่งเงินทำโครงการเติมเงินผ่านกระเป๋าเงินดิจิทัล 10,000 บาท ฝ่ายวิจัยฯ มองเป็นบวกต่อหุ้นกลุ่มวัสดุก่อนสร้างและรับเหมาฯ SCC, SCCC, TASCO, CK, STEC ตามด้วยกลุ่มค้าปลีก BJC, HMPRO, CRC

เศรษฐกิจสหรัฐฯแข็งแกร่ง กดดันค่าเงินบาทอ่อนค่าช่วงสั้น

สถาบันจัดการด้านอุปทานของสหรัฐฯ (ISM) เปิดเผยว่า ดัชนีภาคการผลิตของสหรัฐฯ ปรับตัวขึ้นสู่ระดับ 50.3 จุด ในเดือนมี.ค.67(สูงสุดนับตั้งแต่ก.ย.65) จากระดับ 47.8 จุดในเดือนก.พ.67 และสูงกว่าที่นักตลาดคาดที่ระดับ 48.5 จุด ประเด็นดังกล่าว ทำให้ราคาน้ำมันดิบทั้ง BRENT และ WTI วานนี้ติดตัวขึ้น 0.48% และ 0.27% ตามลำดับ ขณะที่เฟ้ออัตราผลตอบแทนพันธบัตรรัฐบาลสหรัฐฯอายุ 10 ปีพุ่งขึ้นทะลุระดับ 4.3% ทำให้นักลงทุนตระหนักว่า FED อาจจะยังคงอัตราดอกเบี้ยนโยบายที่ระดับ 5.50% นานกว่าเดิม

ISM เผยดัชนีภาคการผลิตสหรัฐฯขยายตัวครั้งแรกในรอบ 17 เดือน

Time	Cur.	Imp.	Event	Actual	Forecast	Previous
Monday, April 1, 2024						
21:00	USD	★☆☆	ISM Manufacturing New Orders Index (Mar)	51.4	49.8	49.2
21:00	USD	★★★	ISM Manufacturing PMI (Mar)	50.3	48.5	47.8

ที่มา: INVESTING, สายงานวิจัย บล. เอเชีย พลัส

MARKET TALK

กลยุทธ์การลงทุน

ซึ่งหากพิจารณาในมุมมองของ FED WATCH TOOL บ่งชี้ว่า นักลงทุนให้น้ำหนักเพียง 56% ในการคาดว่า FED จะปรับลดอัตราดอกเบี้ยในการประชุมเดือนมี.ย.67 ซึ่งลดลงจากระดับ 64% ในสัปดาห์ที่แล้ว

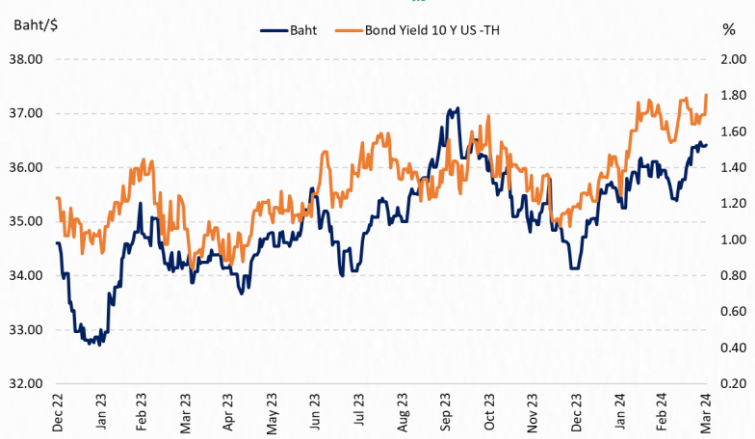
FED WATCH TOOL

CME FEDWATCH TOOL - MEETING PROBABILITIES									
MEETING DATE	325-350	350-375	375-400	400-425	425-450	450-475	475-500	500-525	525-550
5/1/2024				0.0%	0.0%	0.0%	0.0%	3.5%	96.5%
6/12/2024	0.0%	0.0%	0.0%	0.0%	0.0%	0.0%	2.0%	56.4%	41.6%
7/31/2024	0.0%	0.0%	0.0%	0.0%	0.0%	0.7%	21.1%	51.2%	27.0%
9/18/2024	0.0%	0.0%	0.0%	0.0%	0.4%	13.3%	39.8%	36.2%	10.3%
11/7/2024	0.0%	0.0%	0.0%	0.2%	6.4%	25.7%	38.1%	24.1%	5.5%
12/18/2024	0.0%	0.0%	0.1%	3.7%	17.3%	32.7%	30.2%	13.6%	2.4%

ที่มา: FED WATCH TOOL, สายงานวิจัย บล. เอเชีย พลัส

ในส่วนของความสัมพันธ์ของ BOND YIELD 10 ปีของไทย-สหรัฐฯ และค่าเงินบาท ฝ่ายวิจัยฯ ศึกษาข้อมูลในอดีต และพบว่าเมื่อนำ BOND YIELD 10 ปี สหรัฐฯ – ไทย จะมีความสัมพันธ์ทางตรงกับค่าเงินบาทเสมอ ดังรูปด้านล่าง ดังนั้นในสภาวะปัจจุบันที่ BOND YIELD 10 ปี สหรัฐฯ เร่งตัวขึ้น ขณะที่ BOND YIELD 10 ปี ไทยยังทรงตัวระดับเดิม หนุนให้ค่าเงินบาทมีโอกาสอ่อนค่าทดสอบแนวต้าน 37 บาท/เหรียญฯ ได้ไม่ยาก

BOND YIELD 10 ปี สหรัฐฯ-ไทย และเงินบาท



ที่มา: BLOOMBERG , สายงานวิจัย บล. เอเชีย พลัส

อีกทั้งตัวเลขเงินเฟ้อไทยเดือน เดือน มี.ค. ตลาดคาด -0.37%YOY(ติดลบต่อเนื่องจากเดือนก่อนที่ -0.77%YOY) ทำให้อาจเห็นการดำเนินนโยบายที่สวนทางกันในช่วงสั้นของสหรัฐฯ และไทย กล่าวคือ สหรัฐฯ – เศรษฐกิจฟื้นตัวดี FED อาจยังคงดอกเบี้ยนานขึ้น ส่วนไทย – เศรษฐกิจฟื้นตัวไม่ดี กดดัน BOT เร่งลดดอกเบี้ยในอนาคต ทำให้เป็นแรงเสริมให้ค่าเงินบาทมีโอกาสอ่อนค่าต่อไป ซึ่งตั้งแต่ต้นปีอ่อนค่ามาแล้วกว่า 7.3% ดังรูปด้านล่าง

MARKET TALK

กลยุทธ์การลงทุน

นโยบายการเงินแตกต่างกัน บาทอ่อนมากสุดในรอบ 6 เดือน



ที่มา: TQ PROFESSIONAL , สายงานวิจัย นล. เอเชีย พลัส

สรุปเศรษฐกิจสหรัฐฯแข็งแกร่ง หนุนให้การดำเนินนโยบายของ FED อาจยังคงดอกเบี้ยนานขึ้น ส่วนไทย BOT อาจเร่งลดดอกเบี้ยในอนาคต จากภาวะเศรษฐกิจที่ฟื้นตัวช้ากว่าคาด กลยุทธ์การลงทุนแบ่งเป็น 2 ธีมหลัก

- หุ้นได้ประโยชน์จากราคาน้ำมันดิบฟื้นตัว PTT PTTEP TOP SPRC
- หุ้นได้ประโยชน์จากค่าเงินบาทอ่อนค่า TU, CPF, STA, NER, KCE, HANA, ICHI, SAPPE, CENTEL, ERW

เดือน เม.ย. มูลค่าซื้อขายเบาบางเป็นปกติ แต่ถ้าต่างชาติ SET ก็พอจะจับขึ้นได้

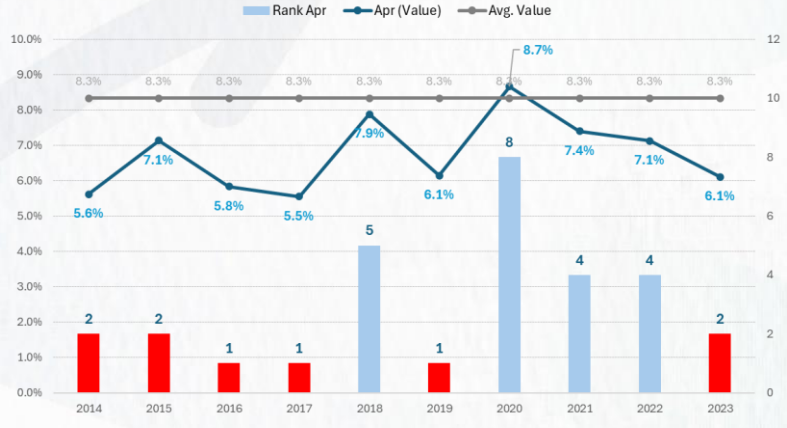
มูลค่าซื้อขายหุ้นไทยในช่วง 2 วันมา ไม่ถึง 3 หมื่นล้านบาทต่อวัน ส่วนหนึ่งเกิดจากตลาดหุ้นเมืองนอกหยุดทำการเยอะ เนื่องจากเป็นวัน GOOD FRIDAY และวัน EASTER

ขณะที่เดือน เม.ย. ปกติเป็นเดือนที่มีวันหยุดทำการของตลาดหลักทรัพย์เยอะ เลยทำให้ตลอด 10 ปีที่ผ่านมา มูลค่าซื้อขายในเดือนเม.ย. ต่ำสุดเป็นอันดับ 1 เมื่อเทียบกับเดือนอื่นๆ ถึง 3 ใน 10 ปี ต่ำสุดเป็นอันดับ 2 ถึง 3 ใน 10 ปี และต่ำกว่าค่าเฉลี่ย ถึง 9 ใน 10 ปี ดังภาพทางด้านล่าง

MARKET TALK

กลยุทธ์การลงทุน

สัดส่วนมูลค่าซื้อขายเดือน เม.ย. ต่อปี
และเทียบอันดับมูลค่าซื้อขายเดือนเม.ย. กับเดือนอื่นๆ



ที่มา: SET, สายงานวิจัย บล. เอเชีย พลัส

แม้มูลค่าซื้อขายจะเบาบาง แต่ต่างชาติมีการสลับมาซื้อสุทธิต่อเนื่อง โดยต่างชาติซื้อหุ้นไทยมาแล้ว 4 ใน 5 วันทำการที่ผ่านมา อีกทั้งสังเกตได้ว่าในปี 2024 นี้ ต่างชาติซื้อหุ้นไทย 22 วันทำการ ตลาดหุ้นไทยยับขึ้นถึง 20 วันทำการ และวันที่มูลค่าซื้อขายน้อยๆ แต่ต่างชาติซื้อสุทธิ ตลาดหุ้นไทยก็ยับขึ้นทั้งสิ้น

ปีต่างชาติซื้อวันไหนหุ้นขึ้นวันนั้น แม้มูลค่าซื้อขายเบาบาง

No.	Date	Foreign Buy	Value	Return
1	12/02/2024	66,409,333	25,036,265,469	0.07%
2	29/03/2024	644,692,447	26,472,784,437	0.55%
3	01/04/2024	899,744,112	27,470,751,286	0.11%
4	19/02/2024	1,223,107,124	31,776,977,769	0.08%
5	27/03/2024	678,229,200	31,800,288,070	0.26%
6	29/01/2024	160,292,021	39,308,566,471	0.59%
7	08/03/2024	1,610,210,277	40,077,077,388	1.04%
8	13/03/2024	1,068,418,047	40,297,403,445	0.35%
9	26/03/2024	1,428,609,606	41,002,143,858	0.35%
10	06/03/2024	1,842,240,652	41,006,124,647	0.83%
11	05/02/2024	160,337,678	41,218,207,092	-0.01%
12	01/02/2024	2,080,163,031	42,001,687,768	0.25%
13	02/01/2024	1,256,461,459	43,272,047,624	1.24%
14	16/02/2024	833,587,410	43,564,468,323	0.07%
15	21/03/2024	2,037,724,477	43,596,002,917	1.05%
16	02/02/2024	2,097,469,871	45,159,927,825	1.18%
17	14/03/2024	3,647,179,238	46,462,088,247	0.75%
18	04/01/2024	660,712,529	47,635,806,908	0.35%
19	06/02/2024	3,613,172,308	50,709,590,359	0.94%
20	22/02/2024	3,425,650,903	51,341,290,603	0.64%
21	28/02/2024	742,959,786	55,250,059,143	0.84%
22	21/02/2024	6,312,470,092	64,865,891,718	0.91%

ที่มา: SET, สายงานวิจัย บล. เอเชีย พลัส (ข้อมูลสิ้นสุด 01/04/2024)

สรุป แม้เดือนเม.ย. ปกติมูลค่าซื้อขายจะเบาบาง จากการที่มีวันหยุดเยอะ แต่เม.ย. ปีนี้ FUND FLOW ก็ยังมีโอกาสสลับมาซื้อสุทธิต่อเนื่อง จากความคาดหวังเศรษฐกิจทยอยฟื้นตัวตามการฟื้นตัวเศรษฐกิจจีน การเริ่มเบิกจ่ายงบประมาณภาครัฐ และอาจเห็นการกระตุ้นเศรษฐกิจจากนโยบายการเงินเพิ่มขึ้นมาอีกแรง

ส่วนวันนี้ประเมิน SET เคลื่อนไหวในกรอบ 1372 – 1387 จุด TOP PICK เลือกหุ้นมีปัจจัยบวกเฉพาะตัว TU, BJC, WHA

ANTI-CORRUPTION PROGRESS INDICATOR

คำอธิบายผลการประเมินแต่ละระดับ

- ระดับที่ 1 มั่นใจ (COMMITTED)
มีคำมั่นหรือทัศนคติในการดำเนินการดำเนินธุรกิจที่จะไม่มีส่วนเกี่ยวข้องกับการทุจริตและการดูแลให้บริษัทปฏิบัติตามให้เป็นไปตามกฎหมายที่เกี่ยวข้อง
 - ระดับที่ 2 ประกาศเจตนารมณ์ (DECLARED)
มีการประกาศเจตนารมณ์เข้าเป็นแนวร่วมปฏิบัติของภาคเอกชนไทยในการต่อต้านการทุจริต (CAC) หรือโครงการต่อต้านการทุจริตที่กำหนดให้องค์กรต้องมีกระบวนการในทำนองเดียวกัน
 - ระดับที่ 3 มีมาตรการป้องกัน (ESTABLISHED)
มีมาตรการป้องกัน การประเมินความเสี่ยง การสื่อสารและฝึกอบรมแก่พนักงาน รวมทั้งการดูแลให้มีการดำเนินการและการทบทวนความเหมาะสมของมาตรการอย่างสม่ำเสมอ
 - ระดับที่ 4 ได้รับการรับรอง (CERTIFIED)
มีการสอบทานจากคณะกรรมการตรวจสอบหรือผู้สอบบัญชีที่สำนักงาน ก.ล.ต. ให้ความเห็นชอบ และได้รับการรับรองหรือผ่านการตรวจสอบเพื่อความเชื่อมั่นอย่างเป็นทางการจากหน่วยงานภายนอก (เช่น CAC)
 - ระดับที่ 5 ขยายผลผู้ที่เกี่ยวข้อง (EXTENDED)
มีการขยายผลการดำเนินนโยบายต่อต้านการทุจริตสู่ผู้ที่เกี่ยวข้องในห่วงโซ่อุปทาน และการเปิดเผยข้อมูลเกี่ยวกับกรณีทุจริตที่เกิดขึ้น
- เปิดเผยบ้างแต่ไม่มั่นใจนโยบายที่ชัดเจน
- ไม่เปิดเผยหรือไม่มั่นใจนโยบาย

CG SCORE: การจัดอันดับบรรษัทภิบาล

คำอธิบายผลการประเมินแต่ละระดับ

- ระดับคะแนน 5 (90-100) : ดีเลิศ 
 - ระดับคะแนน 4 (80-89) : ดีมาก 
 - ระดับคะแนน 3 (70-79) : ดี 
- NR. : ไม่ปรากฏชื่อในรายงาน CGR

"DISCLAIMER: การเปิดเผย (ก) ผลสำรวจในเรื่องการกำกับดูแลกิจการ (CORPORATE GOVERNANCE REPORT) ที่จัดทำโดยสมาคมส่งเสริมสถาบันกรรมการบริษัทไทย (IOD) และ (ข) ผลการประเมินดัชนีชี้วัดความคืบหน้าการป้องกันการมีส่วนเกี่ยวข้องกับการทุจริตคอร์รัปชัน (ANTI-CORRUPTION PROGRESS INDICATORS) ที่จัดทำโดยสถาบันที่เกี่ยวข้อง ซึ่งมีการเปิดเผยโดยสำนักงานคณะกรรมการกำกับหลักทรัพย์และตลาดหลักทรัพย์นี้ เป็นการสำรวจและประเมินโดยสมาคมหรือสถาบันที่เกี่ยวข้องจากข้อมูลที่ได้รับจากบริษัทจดทะเบียนตามต้นบริษัทจดทะเบียนได้ระบุใน (ก) แบบแสดงข้อมูลตามหลักเกณฑ์ CORPORATE GOVERNANCE REPORT OF THAI LISTED COMPANIES (CGR) ประจำปี และ (ข) แบบแสดงข้อมูลเพื่อการประเมิน ANTI-CORRUPTION ซึ่งได้อ้างอิงข้อมูลมาจากแบบแสดงรายการข้อมูลประจำปี (แบบ 56-1) รายงานประจำปี (แบบ 56-2) หรือในเอกสารและหรือรายงานอื่นที่เกี่ยวข้องของบริษัทจดทะเบียนนั้น แล้วแต่กรณี โดยเป็นการสำรวจและประเมินจากข้อมูลของบริษัทจดทะเบียนที่มีการเปิดเผยต่อสาธารณะ และเป็นข้อมูลที่ผู้ลงทุนทั่วไปสามารถเข้าถึงได้ และเป็นการดำเนินการตามนโยบายของสำนักงานคณะกรรมการกำกับหลักทรัพย์และตลาดหลักทรัพย์

ทั้งนี้ ผลการสำรวจหรือผลการประเมินดังกล่าวเป็นการนำเสนอในมุมมองของ IOD หรือสถาบันที่เกี่ยวข้องซึ่งเป็นบุคคลภายนอก โดยมิได้เป็นการประเมินการปฏิบัติตามของบรรษัทจดทะเบียนในตลาดหลักทรัพย์แห่งประเทศไทย และมีได้ข้อมูลภายในเพื่อการประเมินแต่อย่างใด

เนื่องจากผลสำรวจหรือผลการประเมินดังกล่าวเป็นเพียงผลสำรวจหรือผลการประเมิน ณ วันที่ปรากฏในผลสำรวจหรือผลการประเมินเท่านั้น ดังนั้น ผลสำรวจหรือผลการประเมินจึงอาจเปลี่ยนแปลงได้ภายหลังวันดังกล่าว หรือเมื่อข้อมูลที่เกี่ยวข้องมีการเปลี่ยนแปลง ทั้งนี้ บริษัทหลักทรัพย์ [มี] มิได้ยืนยัน ตรวจสอบ หรือรับรองความถูกต้องครบถ้วนของผลสำรวจหรือผลการประเมินดังกล่าวแต่อย่างใด"

CG SCORE: การจัดอันดับบริษัทมหาชน



AAV	ASP	BKI	COMAN	EE	GRAMMY	JTS	MAJOR	NVD	PRG	SABINA	SENX	STA	THIP	TSTE	WHA
ADVANC	ASW	BOL	COTTO	EGCO	GULF	K	MALEE	NYT	PRM	SAMART	SGF	STEC	THRE	TSSTH	WHAUP
AF	AUCT	BPP	CPALL	EPG	GUNKUL	KBANK	MBK	OR	PSH	SAMTEL	SHR	STGT	THREL	TTA	WICE
AH	AWC	BRR	CPAXT	ETC	HANA	KCE	MC	ORI	PSL	SAT	SICT	STI	TIPCO	TTB	WINNER
AIRA	AYUD	BTS	CPF	ETE	HARN	KEX	MCOT	OSP	PTG	SBNEXT	SIRI	SUN	TISCO	TTCL	XPG
AJ	BAFS	BTW	CPI	FN	HENG	KGI	METCO	OTO	PTT	SC	SIS	SUSCO	TK	TTW	ZEN
AKP	BAM	BWG	CPN	FNS	HMPRO	KKP	MFEC	PAP	PTTEP	SCB	SITHAI	SUTHA	TKN	TU	
AKR	BANPU	CENTEL	CRS	FPI	ICC	KSL	MINT	PCSGH	PTTGC	SCC	SJWD	SVI	TKS	TVDH	
ALLA	BAY	CFRESH	CSS	FPT	ICHI	KTB	MONO	PDG	PYLON	SCCC	SMPC	SYMC	TKT	TVO	
ALT	BBIK	CGH	DDD	FSMART	III	KTC	MOONG	PDJ	Q-CON	SCG	SNC	SYNTEC	TMILL	TWPC	
AMA	BBL	CHEWA	DELTA	FVC	ILINK	LALIN	MSC	PG	QH	SCGP	SONIC	TACC	TMT	UAC	
AMARIN	BCP	CHO	DEMCO	GC	ILM	LANNA	MST	PHOL	QTC	SCM	SORKON	TASCO	TNDT	UBIS	
AMATA	BCPG	CIMBT	DOHOME	GEL	IND	LHFG	MTC	PLANB	RABBIT	SCN	SPALI	TCAP	TNITY	UPOIC	
AMATAV	BDM5	CK	DRT	GFPT	INTUCH	LIT	MVP	PLANET	RATCH	SDC	SPI	TEAMG	TOA	UV	
ANAN	BEM	CKP	DUSIT	GGC	IP	LOXLEY	NCL	PLAT	RBF	SEAFKO	SPRC	TFMAMA	TOP	VCOM	
AOT	BEYOND	CM	EA	GLAND	IRC	LPN	NEP	PORT	RS	SEAOIL	SPVI	THANA	TPBI	VGI	
AP	BGC	CNT	EASTW	GLOBAL	IRPC	LRH	NER	PPS	S	SE-ED	SSC	THANI	TPM	VIH	
APURE	BGRIM	COLOR	ECF	GPI	ITEL	LST	NKI	PR9	S&J	SELIC	SSSC	THCOM	TRC	WACOAL	
ARIP	BIZ	COM7	ECL	GPSC	IVL	MACO	NOBLE	PREB	SAAM	SENA	SST	THG	TSC	WAVE	



2S	ARROW	BJCHI	CPL	ESTAR	IMH	KK	MICRO	OCC	PRIN	SABUY	SKR	STPI	TMC	TSE	WINMED
7UP	AS	BLA	CPW	FE	INET	KOOL	MILL	OGC	PRINC	SAK	SKY	SUC	TMD	TURTLE	WORK
ABM	ASAP	BR	CRANE	FLOYD	INGRS	KTIS	MITSIB	ONEE	PROEN	SALEE	SLP	SVOA	TMI	TVT	WP
ACE	ASEFA	BRI	CRD	FORTH	INSET	KUMWEL	MK	PACO	PROS	SAMCO	SMART	SVT	TNL	TWP	XO
ACG	ASIA	BROOK	CSC	FTE	INSURE	KUN	MODERN	PATO	PROUD	SANKO	SMD	SWC	TNP	UBE	YUASA
ADB	ASIAN	BSM	CSP	GBX	IRCP	KWC	MTI	PB	PSG	SAPPE	SMIT	SYNEX	TNR	UEC	ZIGA
ADD	ASIMAR	BYD	CV	GCAP	IT	KWM	NATION	PICO	PSTC	SAWAD	SMT	TAE	TOG	UKEM	
AEONTS	ASK	CBG	CWT	GENCO	ITD	L&E	NCAP	PIMO	PT	SCAP	SNNP	TAKUNI	TPA	UMI	
AGE	ASN	CEN	DCC	GJS	J	LDC	NGH	PIN	PTC	SCI	SNP	TCC	TPAC	UOBKH	
AHC	ATP30	CHARAN	DHOUSE	GTB	JAS	LEO	NDR	PJW	QLT	SCP	SO	TCMC	TPCS	UP	
AIE	B	CHAYO	DITTO	GYT	JCK	LH	NETBAY	PL	RCL	SE	SPA	TFG	TIPL	UPF	
AIT	BA	CHG	DMT	HEALTH	JCKH	LHK	NEX	PLE	RICHY	SECURE	SPC	TFI	TPIPP	UTP	
ALUCON	BC	CHOTI	DOD	HPT	JMT	M	NNCL	PM	RJH	SFLEX	SPCG	TFM	TPLAS	VIBHA	
AMANAH	BCH	CHOW	DPAIN	HTC	JR	MATCH	NOVA	PMTA	ROJNA	SFT	SR	TGH	TPS	VL	
AMR	BE8	CI	DV8	HUMAN	KBS	MBAX	NPK	RPC	RPC	SGP	SRICHA	TIDLOR	TOR	VPO	
APCO	BEC	CIG	EASON	HYDRO	KCAR	MEGA	NRF	PPPM	RT	SIAM	SSF	TIGER	TRITN	VRANDA	
APCS	BH	CITY	EFORL	ICN	KGEM	META	NTV	PRAPAT	RWI	SINGER	SSP	TIPH	TRT	WGE	
AQUA	BIG	CIVIL	ERW	IFS	KIAT	MFC	NUSA	PRECHA	S11	SKE	STANLY	TITLE	TRU	WIJK	
ARIN	BJC	CMC	ESSO	IIG	KISS	MGT	NWR	PRIME	SA	SKN	STC	TM	TRV	WIN	



A	AU	BTNC	CPT	EVER	GTV	JUBILE	M-CHAI	NEWS	PPM	RSP	STARK	TKC	TYCN	YGG	
A5	B52	CAZ	CSR	F&D	HL	KASET	MCS	NFC	PRAKIT	SIMAT	STECH	TNH	UMS	ZAA	
A1	BEAUTY	CCP	CTW	FMT	HTECH	KCM	MDX	NSL	PTECH	SISB	SUPER	TNFC	UNIO		
AKS	BGT	CGD	D	GIFT	IHL	KWI	MENA	NV	PTL	SK	TC	TOPP	UREKA		
ALL	BLAND	CMAN	DCON	GLOCON	INOX	KYE	MJD	PAF	RAM	SOLAR	TCJ	TPCH	VARO		
ALPHAX	BM	CMO	EKH	GLOXY	JAK	LEE	MORE	PEACE	ROCK	SPACK	TEAM	TPOLY	W		
AMC	BROCK	CMR	EMC	GREEN	JMART	LPH	MUD	PF	RP	SPG	THE	TRUBB	WFX		
APP	BSBM	CPANEL	EP	GSC	JSP	MATI	NC	PK	RPH	SQ	THMUI	TTI	WPH		

ANTI-CORRUPTION PROGRESS INDICATOR มี 2 กลุ่ม

ได้รับการรับรอง

2S	AWC	BSBM	CPN	FPI	ICC	KCC	MCOT	OGC	PR9	RATCH	SGC	SST	THREL	TSI	WHAUP
7UP	AYUD	BTS	CPW	FPT	ICHI	KCE	META	OR	PREB	RML	SGP	STA	TIDLOR	TSTE	WICE
AAI	B	BWG	CRS	FSMART	IFS	KGEM	MFC	ORI	PRG	RS	SINGER	STGT	TIPCO	TSSTH	WIJK
ADVANC	BAFS	CEN	CSC	FTE	III	KGI	MFEC	PAP	PRINC	RWI	SIRI	STOWER	TISCO	TTA	XO
AF	BAM	CENTEL	DCC	GBX	ILINK	KKP	MILL	PATO	PRM	S&J	SITHAI	SUSCO	TKS	TTB	YUASA
AH	BANPU	CFRESH	DELTA	GC	ILM	KSL	MINT	PB	PROS	SAAM	SKR	SVI	TKT	TTCL	ZEN
A1	BAY	CGH	DEMCO	GCAP	INET	KTB	MONO	PCSGH	PSH	SABINA	SMIT	SYMC	TMD	TU	ZIGA
AIE	BBL	CHEWA	DIMET	GEL	INOX	KTC	MOONG	PDG	PSL	SAK	SMK	SYNTEC	TMILL	TVDH	
AIRA	BCH	CHOTI	DRT	GFPT	INSURE	L&E	MSC	PDJ	PSTC	SAPPE	SMPC	TAE	TMT	TVO	
AJ	BCP	CHOW	DUSIT	GGC	INTUCH	LANNA	MST	PG	PT	SAT	SNC	TAKUNI	TNITY	TWPC	
AKP	BCPG	CIG	EA	GJS	IRPC	LHFG	MTC	PHOL	PTECH	SC	SNP	TASCO	TNL	UBE	
AMA	BE8	CIMBT	EASTW	GPI	ITEL	LHK	MTI	PIMO	PTG	SCC	SORKON	TCAP	TNP	UBIS	
AMANAH	BEC	CM	ECF	GPSC	IVL	LPN	NATION	PK	PTT	SCCC	SPACK	TCMC	TNR	UEC	
AMATA	BEYOND	CMC	EGCO	GSTEEL	JAS	LRH	NCAP	PL	PTTEP	SCG	SPALI	TFG	TOG	UKEM	
AMATAV	BGC	COM7	EP	GULF	JKN	M	NEP	PLANB	PTTGC	SCGP	SPC	TFI	TOP	UOBKH	
AP	BGRIM	COTTO	EPG	GUNKUL	JR	MAJOR	NKI	PLANET	PYLON	SCM	SPI	TFMAMA	TOPP	UV	
APCS	BKI	CPALL	ERW	HANA	JTS	MALEE	NOBLE	PLAT	Q-CON	SCN	SPRC	TGH	TPA	VCOM	
AS	BLA	CPAXT	ESTAR	HARN	KASET	MATCH	NOK	PM	QH	SEAOIL	SRICHA	THANI	TPCS	VGI	
ASIAN	BPP	CPF	ETC	HENG	KBANK	MBAX	NRF	PPP	QLT	SE-ED	SSF	THCOM	TRT	VIH	
ASK	BROOK	CPI	ETE	HMPRO	KBS	MBK	NWR	PPPM	QTC	SELIC	SSP	THIP	TRU	WACOAL	
ASP	BRR	CPL	FNS	HTC	KCAR	MC	OCC	PPS	RABBIT	SENA	SSSC	THRE	TSC	WHA	

ประกาศเจตนา

ACE	BRI	CBG	DMT	GLOBAL	J	LH	MODERN	POLY	PRTR	SANKO	SKE	SVT	TIPH	TRUE	WIN
ADB	BTG	CI	DOHOME	GREEN	JMART	MEGA	NER	POS	RBF	SENX	SM	TBN	TKN	VARO	WPH
ASW	BYD	CV	EKH	ICN	JMT	MENA	OSP	PRIME	RT	SFLEX	SUPER	TEGH	TPLAS	VIBHA	XPG
BBGI	CAZ	DEXON	EVER	ITC	LEO	MITSIB	OTO	PROEN	SA	SIS	SVOA	TGE	TQM	W	