

## TOP20 NVDR UPDATE



4 เมษายน 2567

## Top 20 NVDR Net Buying Value (B m)

Stock	Date					
	3-เม.ย.	2-เม.ย.	1-เม.ย.	29-มี.ค.	28-มี.ค.	27-มี.ค.
PTTEP	1,099.9	337.2	-47.0	125.7	-134.3	70.7
CPALL	584.3	245.6	124.3	-52.2	-67.7	-16.0
PTT	364.9	-40.3	-171.5	-48.9	-109.6	-61.2
AWC	192.3	74.5	55.5	11.2	28.6	61.0
JAS	162.4	27.5	20.5	10.5	10.7	10.7
IVL	92.1	143.4	274.0	-25.4	-46.9	-13.6
KTB	84.7	-132.9	111.5	43.0	50.8	-97.1
TOP	77.0	176.7	-47.7	14.1	8.8	9.8
CRC	64.7	321.5	138.9	-12.7	4.9	10.0
CPAXT	48.1	-2.7	4.5	1.9	-11.8	1.5
AOT	47.8	4.6	55.0	-72.0	-99.8	259.6
TRUE	43.0	-43.9	178.6	10.5	-8.2	110.2
SPRC	26.7	94.5	-4.5	11.9	-6.5	2.7
ROJNA	25.3	-2.1	-6.2	1.8	-10.5	2.9
IRPC	21.6	13.0	2.2	-10.6	-11.9	-3.6
M	19.9	15.0	6.1	-1.2	1.1	-2.4
PTTGC	18.2	-50.3	22.9	-25.2	-11.3	-11.5
AH	18.0	22.9	20.9	-4.1	-1.0	5.9
BCP	16.4	64.1	-36.0	2.4	-37.4	-17.0
MINT	15.7	7.5	4.2	41.8	87.0	24.7

## Top 20 NVDR Net Selling Value (B m)

Stock	Date					
	3-เม.ย.	2-เม.ย.	1-เม.ย.	29-มี.ค.	28-มี.ค.	27-มี.ค.
SCB	-413.9	-182.7	-17.2	-75.7	-81.3	68.6
ADVANC	-365.3	22.1	-67.4	-95.0	-47.5	-0.3
BBL	-334.1	-349.2	28.8	-20.0	13.3	-132.9
DELTA	-170.3	-101.5	-79.8	86.3	29.9	-43.0
KBANK	-168.2	-613.9	-88.5	-11.2	28.2	37.8
GULF	-120.8	-91.8	44.2	62.5	26.3	-16.0
BDMS	-102.9	4.3	-41.0	-35.7	-94.1	-71.8
HANA	-89.6	-17.4	30.4	-19.1	6.7	-35.7
TISCO	-88.2	-184.3	-55.1	-14.7	-125.0	17.4
EA	-87.1	4.0	40.2	3.4	-2.1	-34.7
BGRIM	-62.7	-24.4	3.5	-16.4	-34.6	6.2
JMT	-60.7	-15.9	13.3	-36.1	53.2	-9.1
HMPRO	-55.0	8.5	39.9	-26.7	-31.8	-22.3
LH	-54.6	-54.1	51.8	95.2	-0.4	-2.1
CPN	-52.0	50.9	1.9	31.3	0.6	34.9
INTUCH	-50.3	108.5	-16.3	-5.5	-11.7	-9.7
VGI	-43.6	-10.5	18.3	-15.8	-17.7	17.2
BTS	-41.8	-25.1	54.6	-19.3	49.4	-34.9
SCC	-38.7	6.0	38.1	25.4	-50.3	-53.6
KAMART	-36.2	-12.9	-17.6	-25.6	-14.5	40.6

## Top 20 NVDR Most Active by Value (B m)

Stock	Total	Buy	Sell	Net	% *
PTTEP	2,108.1	1,604.0	504.1	1,099.9	20.9
CPALL	1,295.6	940.0	355.6	584.3	25.3
PTT	1,007.6	686.2	321.4	364.9	36.3
BBL	822.2	244.0	578.1	-334.1	34.6
SCB	779.0	182.5	596.5	-413.9	24.5
ADVANC	754.7	194.7	560.0	-365.3	25.3
KTB	707.6	396.2	311.4	84.7	22.0
BDMS	508.8	203.0	305.9	-102.9	39.2
KBANK	477.4	154.6	322.8	-168.2	21.9
AOT	473.3	260.5	212.8	47.8	30.2
LH	366.6	156.0	210.6	-54.6	40.5
AWC	349.1	270.7	78.4	192.3	37.4
SCC	347.5	154.4	193.1	-38.7	33.3
DELTA	324.0	76.9	247.2	-170.3	30.2
GULF	312.4	95.8	216.6	-120.8	31.2
BH	308.5	136.4	172.1	-35.7	31.1
JAS	280.8	221.6	59.2	162.4	16.5
EA	271.1	92.0	179.1	-87.1	30.4
PTTGC	267.8	143.0	124.8	18.2	25.9
BANPU	224.9	98.7	126.2	-27.5	38.8

## Top 20 NVDR Daily Outstanding

Stock	Thai NVDR's		Paid Up % of Paid Up
	Investment *	Capital Shares Capital **	
TISCO-P	7,300	9,859	74.04
MORE	2,128,876,876	7,176,748,441	29.66
MBK-W4	1,808,629	7,126,692	25.38
BBL	428,930,134	1,908,842,894	22.47
BCP	272,113,326	1,376,923,157	19.76
THIP	12,826,387	89,999,686	14.25
KBANK	336,316,080	2,369,327,593	14.19
ICHI	179,808,605	1,300,000,000	13.83
TOP	307,802,201	2,233,835,566	13.78
GBX	147,020,991	1,089,076,392	13.50
BH	105,313,596	794,915,942	13.25
BDMS	2,047,835,708	15,892,001,895	12.89
MILL-W7	161,923,821	1,388,422,796	11.66
LH	1,345,599,227	11,949,713,176	11.26
AMATA	129,239,449	1,150,000,000	11.24
TRUE	3,870,486,443	34,552,100,801	11.20
W-W5	543,580,638	4,883,479,741	11.13
CPALL	999,451,806	8,983,101,348	11.13
MINT	626,414,370	5,669,976,977	11.05
AH	38,978,570	354,842,012	10.98

\* % of Trading Volume in Underlying Securities

ที่มา: set.or.th

Note: Paid up capital shares of warrants are the number of issued warrants deduct from the total exercised warrants

\* Thai NVDR's investment = จำนวนหุ้นที่ ThaiNVDR ถือครองโดยที่ยังไม่ได้รับรายการที่รอการชำระราคาและส่งมอบหลักทรัพย์

\*\* ตามเกณฑ์ของธนาคารแห่งประเทศไทย บริษัท ไทยเอ็นวีดีอาร์ สามารถถือครองหุ้นได้ไม่เกิน

- 25% ของทุนจดทะเบียนชำระแล้ว สำหรับ BAY CIMBT KKP KTB LHFG SCB TCAP TISCO TMB และ BFIT

35% ของทุนจดทะเบียนชำระแล้ว สำหรับ BBL และ KBANK

## SHORT SELL



4 เมษายน 2567

## ปริมาณหุ้นที่ขายชอร์ต

## ข้อมูลการขายชอร์ต ณ วันที่ 3 เมษายน 2567

หลักทรัพย์	ปริมาณหุ้นที่ขายชอร์ต (หุ้น)	มูลค่าการขายชอร์ต (บาท)	% ปริมาณการขายชอร์ต เทียบกับปริมาณการซื้อขาย แบบ Auto Matching	หลักทรัพย์	ปริมาณหุ้นที่ขายชอร์ต (หุ้น)	มูลค่าการขายชอร์ต (บาท)	% ปริมาณการขายชอร์ต เทียบกับปริมาณการซื้อขาย แบบ Auto Matching
AAI	525,500	2,441,196.00	4.37%	CKP	976,300	4,090,862.00	12.05%
AAV	4,104,400	9,934,142.00	10.86%	CKP-R	150,600	632,216.00	1.86%
AAV-R	343,700	831,754.00	0.91%	CNTECH01	55	1,150.00	0.02%
ACE	105,900	152,464.00	2.88%	COCOCO	42,500	470,850.00	0.29%
ADVANC	563,900	114,893,300.00	7.71%	COM7	724,700	13,810,510.00	10.71%
ADVANC-R	23,500	4,777,800.00	0.32%	COM7-R	772,200	14,749,280.00	11.41%
AEONTS	1,900	297,750.00	1.78%	CPALL	2,552,000	140,304,700.00	5.65%
AEONTS-R	3,100	488,200.00	2.90%	CPALL-R	1,165,300	64,190,500.00	2.58%
AGE	8,700	16,791.00	1.24%	CPAXT	531,000	16,297,200.00	7.43%
AH	56,900	1,276,880.00	2.63%	CPAXT-R	638,800	19,775,300.00	8.94%
AH-R	52,400	1,173,760.00	2.42%	CPF	639,900	11,599,770.00	5.19%
AIT	196,900	943,604.00	5.36%	CPF-R	1,114,500	20,189,090.00	9.04%
AKR	94,000	93,060.00	7.31%	CPN	192,400	12,119,200.00	4.37%
AMATA	438,500	10,367,390.00	14.07%	CPN-R	645,100	40,862,175.00	14.65%
AMATA-R	253,900	5,989,400.00	8.15%	CRC	450,300	15,731,075.00	5.06%
AMATAV	3,800	21,090.00	2.96%	CRC-R	79,000	2,784,650.00	0.89%
AOT	1,818,600	119,124,800.00	15.19%	CV	590,300	336,471.00	1.18%
AOT-R	201,200	13,177,375.00	1.68%	DCC	398,600	768,365.00	9.61%
AP	1,507,600	16,131,320.00	9.79%	DCC-R	335,200	641,854.00	8.08%
AP-R	111,600	1,194,120.00	0.72%	DELTA	327,500	24,222,250.00	4.52%
ASIAN	20,300	140,070.00	1.47%	DELTA-R	1,889,100	139,769,100.00	26.05%
ASK	75,200	1,293,440.00	20.23%	DEMCO	11,900	43,396.00	0.42%
ASK-R	200	3,440.00	0.05%	DITTO	25,500	578,910.00	1.48%
ASP	28,800	77,184.00	4.18%	DITTO-R	55,200	1,258,840.00	3.20%
ASW	14,700	118,335.00	6.07%	DMT	232,600	2,796,670.00	22.27%
AU	15,000	139,230.00	2.85%	DOHOME	246,600	2,769,070.00	10.50%
AU-R	17,400	160,950.00	3.31%	DRT	7,700	60,445.00	3.04%
AUCT	8,300	84,640.00	1.22%	DUSIT	52,900	509,905.00	14.01%
AURA	45,500	633,430.00	5.85%	EA	2,193,800	73,813,425.00	16.58%
AURA-R	46,300	644,060.00	5.96%	EA-R	3,058,100	102,998,825.00	23.11%
AWC	3,241,000	13,571,734.00	5.23%	EGCO	36,700	4,180,700.00	6.61%
AWC-R	6,547,800	27,495,692.00	10.56%	EGCO-R	18,800	2,144,800.00	3.38%
BA	325,000	5,342,600.00	11.48%	EKH	103,100	795,160.00	15.95%
BA-R	8,200	135,300.00	0.29%	EPG	57,600	396,255.00	7.10%
BAFS-R	7,500	175,460.00	3.38%	EPG-R	36,000	248,400.00	4.44%
BAM	1,493,600	15,066,020.00	18.81%	ERW	1,638,400	7,822,702.00	10.45%
BAM-R	48,400	488,840.00	0.61%	ETC	98,800	252,380.00	2.44%
BANPU	2,860,300	15,896,850.00	5.57%	FORTH	205,800	3,269,320.00	7.04%
BANPU-R	1,485,900	8,258,610.00	2.89%	FORTH-R	80,000	1,275,090.00	2.74%
BAY	2,300	61,525.00	1.27%	FSMART	89,900	546,105.00	3.96%
BBGI	12,500	63,515.00	0.44%	GFPT	275,800	3,392,340.00	16.54%
BBGI-R	200	992.00	0.01%	GFPT-R	91,200	1,119,650.00	5.47%
BBIK	1,500	145,300.00	4.36%	GLOBAL	207,100	3,453,780.00	10.42%
BBIK-R	6,400	618,350.00	18.60%	GLOBAL-R	395,000	6,589,550.00	19.88%
BBL	618,300	85,243,350.00	8.26%	GPSC	146,700	7,674,425.00	4.46%
BBL-R	2,292,600	315,399,300.00	30.61%	GPSC-R	292,100	15,279,950.00	8.88%
BCH	492,300	10,141,380.00	11.54%	GREEN	16,300	17,278.00	0.46%
BCH-R	724,400	14,918,670.00	16.99%	GULF	1,599,800	69,113,325.00	13.78%
BCP	404,100	18,247,850.00	5.58%	GULF-R	829,000	35,746,175.00	7.14%
BCP-R	13,800	624,450.00	0.19%	GUNKUL	1,259,000	3,456,646.00	7.28%
BCPG	302,400	2,074,825.00	18.42%	GUNKUL-R	1,617,300	4,454,836.00	9.35%
BCPG-R	1,100	7,535.00	0.07%	HANA	899,600	35,422,200.00	12.45%
BDMS	777,700	22,164,450.00	3.40%	HANA-R	597,500	23,594,775.00	8.27%
BDMS-R	584,100	16,646,850.00	2.56%	HENG	89,700	161,976.00	4.57%
BEB	57,400	1,586,050.00	4.07%	HMPRO	1,160,800	12,304,480.00	5.82%
BEAUTY	922,000	644,880.00	1.66%	HMPRO-R	40,000	421,430.00	0.20%
BEC	91,300	455,106.00	8.99%	HTC	28,500	494,790.00	3.51%
BEC-R	900	4,482.00	0.09%	HUMAN	17,200	205,300.00	3.05%
BEM	4,509,200	36,821,740.00	14.00%	ICHI	100,200	1,679,270.00	2.67%
BEM-R	2,037,600	16,640,655.00	6.33%	ICHI-R	172,200	2,892,290.00	4.59%
BGC	2,600	18,330.00	2.91%	ILM	100,300	871,070.00	22.76%
BGRIM	366,600	10,013,500.00	6.11%	ILM-R	4,100	85,400.00	2.80%
BGRIM-R	194,200	5,315,475.00	3.24%	INTUCH	7,500	155,490.00	5.12%
BH	96,800	21,710,100.00	4.38%	INTUCH-R	223,300	15,253,850.00	10.58%
BH-R	234,300	52,551,500.00	10.60%	IRPC	233,200	15,918,875.00	11.05%
BJC	138,700	3,439,460.00	3.51%	IRPC-R	4,011,000	7,775,360.00	10.11%
BJC-R	15,200	376,960.00	0.38%	IRPC-R	59,500	115,380.00	0.15%
BKI	100	29,100.00	0.10%	ITC	88,000	1,806,150.00	4.21%
BLA	250,200	4,398,080.00	13.51%	ITC-R	20,000	410,000.00	0.96%
BLA-R	22,700	397,520.00	1.23%	ITD-R	1,000,500	600,300.00	0.86%
BLAND	1,082,000	735,760.00	11.55%	IVL	1,221,800	30,647,855.00	7.85%
BLAND-R	2,496,700	1,692,544.00	26.64%	IVL-R	80,100	2,011,600.00	0.51%
BOL	3,000	22,350.00	1.18%	JAS	4,073,000	10,358,608.00	1.25%
BPP	75,300	1,134,530.00	5.33%	JAS-R	3,541,500	9,105,510.00	1.09%
BPP-R	19,800	297,960.00	1.40%	JMART	899,600	13,075,600.00	12.64%
BRI	33,300	230,155.00	1.17%	JMART-R	151,700	2,210,260.00	2.13%
BSRC	212,900	2,178,300.00	7.25%	JMT	566,900	12,558,960.00	4.29%
BTG	39,100	866,360.00	3.12%	JMT-R	271,100	5,975,130.00	2.05%
BTS	5,853,500	33,268,700.00	6.27%	JTS	2,900	144,275.00	0.16%
BTS-R	5,699,700	32,230,595.00	6.10%	JTS-R	1,500	78,750.00	0.08%
BYD	215,800	768,520.00	7.61%	KAMART	44,100	608,580.00	0.26%
BYD-R	345,600	1,229,270.00	12.18%	KBANK	1,069,000	130,912,950.00	12.05%
CBG	91,500	5,760,250.00	4.84%	KBANK-R	1,413,200	173,180,500.00	15.93%
CBG-R	235,700	14,817,225.00	12.48%	KCE	536,600	21,360,000.00	21.20%
CCET	97,800	246,380.00	1.39%	KCE-R	146,500	5,824,850.00	5.79%
CCET-R	211,900	533,936.00	3.01%	KCG	11,900	115,430.00	0.68%
CENTEL	111,500	4,881,875.00	6.67%	KEX	43,900	220,765.00	2.65%
CENTEL-R	28,500	1,246,875.00	1.70%	KEX-R	100	510.00	0.01%
CHAYO	321,800	1,555,678.00	6.07%	KGI	283,400	1,360,320.00	25.60%
CHG	2,694,900	7,867,976.00	20.80%	KKP	256,800	13,357,175.00	9.28%
CHG-R	868,900	2,536,470.00	6.71%	KKP-R	91,900	4,762,200.00	3.32%
CK	301,300	7,010,900.00	5.33%	KLINIQ	1,300	52,000.00	0.33%
CK-R	169,800	3,945,730.00	3.00%	KSL	33,900	79,350.00	2.86%
				KSL-R	349,200	817,358.00	29.43%

# SHORT SELL

## ปริมาณหุ้นที่ขายชอร์ต

### (ต่อ)การขายชอร์ต ณ วันที่ 3 เมษายน 2567

หลักทรัพย์	ปริมาณหุ้นที่ขายชอร์ต (หุ้น)	มูลค่าการขายชอร์ต (บาท)	% ปริมาณการขายชอร์ต เทียบกับปริมาณการซื้อขายแบบ Auto Matching
KTB	7,362,900	121,414,240.00	7.51%
KTB-R	1,511,800	24,923,780.00	1.54%
KTC	183,100	8,296,575.00	17.72%
KTC-R	62,400	2,828,775.00	6.04%
LANNA	10,000	140,000.00	1.40%
LH	1,122,400	8,417,980.00	1.88%
LH-R	6,637,800	49,500,665.00	11.13%
LPN	1,300	4,628.00	0.18%
LPN-R	4,800	17,088.00	0.68%
M	51,000	1,822,175.00	2.38%
M-CHAI	1,000	62,500.00	1.72%
M-R	26,400	1,019,000.00	1.32%
MAJOR	300,500	4,342,540.00	9.05%
MAJOR-R	313,000	4,525,300.00	9.42%
MBK	115,000	1,988,740.00	6.85%
MBK-R	233,400	4,037,340.00	13.89%
MC	67,100	878,300.00	3.76%
MDX	11,700	45,422.00	0.65%
MEB	4,900	153,025.00	2.97%
MEB-R	13,800	427,800.00	8.37%
MEGA	80,300	3,485,225.00	7.00%
MEGA-R	61,300	2,651,225.00	5.35%
MGC	1,900	10,925.00	0.21%
MINT	1,620,900	53,526,250.00	16.61%
MINT-R	1,530,200	50,553,925.00	15.68%
MOSHI	6,000	322,500.00	0.44%
MTC	845,500	39,544,450.00	19.37%
MTC-R	310,200	14,526,475.00	7.11%
NER	667,900	3,975,845.00	20.17%
NER-R	23,100	136,980.00	0.70%
NEX	38,300	368,290.00	1.84%
NER-R	80,600	775,140.00	3.87%
NOBLE	100,000	370,000.00	2.18%
NRF	328,400	1,658,420.00	7.21%
NSL	18,200	427,560.00	1.99%
NYT	46,000	228,012.00	0.57%
ONEE	452,700	2,156,540.00	5.96%
OR	1,507,500	27,406,110.00	8.45%
OR-R	1,377,300	25,203,680.00	7.72%
ORI	170,200	1,208,420.00	7.75%
ORI-R	365,300	2,580,330.00	16.64%
OSP	399,100	8,181,550.00	6.59%
OSP-R	50,800	1,041,880.00	0.84%
PLANB	1,628,300	13,651,495.00	26.68%
PLANB-R	124,700	1,041,385.00	2.04%
PLAT	6,500	18,070.00	1.58%
PM	12,400	94,960.00	0.76%
PR9	118,200	2,237,540.00	7.24%
PRM	237,300	1,850,845.00	2.29%
PRM-R	90,600	706,360.00	0.88%
PSL	389,300	3,017,315.00	7.43%
PSL-R	714,600	5,534,590.00	13.63%
PTG	96,600	847,055.00	2.65%
PTG-R	60,000	524,655.00	1.64%
PTL	18,600	184,645.00	2.89%
PTT	1,905,700	65,433,750.00	4.90%
PTT-R	275,200	9,479,100.00	0.71%
PTTEP	602,200	94,101,300.00	1.89%
PTTEP-R	308,000	48,163,800.00	0.97%
PTTGC	1,063,500	43,218,775.00	8.44%
PTTGC-R	1,485,300	60,202,650.00	11.78%
QHR	8,600	19,092.00	0.20%
RATCH	120,900	3,378,225.00	10.45%
RATCH-R	100	2,800.00	0.01%
RBF	26,500	307,400.00	1.34%
RCL	272,900	4,929,950.00	11.27%
RCL-R	75,600	1,366,220.00	3.12%
ROJNA	269,800	2,048,555.00	2.04%
RS	90,000	1,160,880.00	20.40%
RS-R	89,300	1,144,540.00	20.24%
S	58,700	49,308.00	2.30%
S-R	300	252.00	0.01%
SABINA	25,800	645,000.00	4.36%
SABINA-R	42,100	1,049,370.00	7.12%
SABUY	216,400	921,668.00	0.20%
SAFE-R	3,200	65,520.00	0.16%
SAK	89,200	468,805.00	2.64%
SAMART	222,400	1,523,365.00	3.66%
SAMART-R	6,600	45,495.00	0.11%
SAPPE	500	44,975.00	0.07%
SAPPE-R	16,000	1,436,300.00	2.21%
SAT	59,100	981,060.00	4.72%
SAT-R	69,800	1,165,520.00	5.58%
SAV	60,000	1,124,530.00	0.82%
SAWAD	362,500	15,455,700.00	11.31%
SAWAD-R	552,300	23,503,750.00	17.24%
SC	840,400	3,194,016.00	14.96%
SC-R	746,800	2,842,496.00	13.30%
SCAP	4,700	13,442.00	1.38%
SCB	1,298,000	146,387,200.00	9.23%
SCB-R	1,533,200	173,580,650.00	10.90%
SCC	106,500	27,233,900.00	5.23%
SCC-R	365,400	93,251,200.00	17.96%
SCCC	15,300	2,113,500.00	21.37%
SCCC-R	600	83,100.00	0.84%
SCGP	591,200	17,829,600.00	5.14%

หลักทรัพย์	ปริมาณหุ้นที่ขายชอร์ต (หุ้น)	มูลค่าการขายชอร์ต (บาท)	% ปริมาณการขายชอร์ต เทียบกับปริมาณการซื้อขายแบบ Auto Matching
SCGP-R	1,149,900	34,800,325.00	9.99%
SCN	162,600	162,206.00	7.89%
SCC	25,100	34,638.00	0.59%
SGP	12,700	99,895.00	6.78%
SGP-R	54,900	431,570.00	29.33%
SHR	523,600	1,368,480.00	4.55%
SINGER	274,700	2,714,630.00	6.28%
SINGER-R	2,300	22,730.00	0.05%
SIRI	15,661,600	26,250,912.00	8.37%
SIRI-R	10,648,100	17,602,826.00	5.69%
SIS	36,000	997,300.00	6.96%
SISB	62,700	2,568,250.00	5.64%
SISB-R	3,700	151,550.00	0.33%
SJWD	330,000	5,030,700.00	15.58%
SJWD-R	26,500	406,530.00	1.25%
SKY	78,300	2,041,500.00	12.65%
SKY-R	27,300	711,925.00	4.41%
SNNP	53,200	936,320.00	2.79%
SNNP-R	117,800	2,066,290.00	6.17%
SPA	64,500	841,330.00	3.66%
SPALI	11,900	154,700.00	0.67%
SPALI-R	416,300	8,712,750.00	10.27%
SPALI-R	73,100	1,525,190.00	1.80%
SPCG	13,700	153,440.00	3.86%
SPCG-R	86,700	970,520.00	24.43%
SPRC	978,000	8,642,065.00	5.19%
SPRC-R	82,100	722,855.00	0.44%
SSP	52,400	418,775.00	3.90%
STA	199,600	3,866,860.00	2.93%
STA-R	535,100	10,336,390.00	7.85%
STANLY	3,900	800,000.00	13.45%
STANLY-R	3,200	656,600.00	11.03%
STEC	494,200	5,161,580.00	12.69%
STEC-R	407,900	4,245,100.00	10.47%
STGT	163,900	1,458,470.00	2.85%
STGT-R	3,300	29,205.00	0.06%
SUPEREIF	4,000	23,000.00	0.93%
SUSCO	449,900	1,923,068.00	10.90%
SUSCO-R	159,600	679,896.00	3.87%
SYNEX	53,400	644,980.00	2.01%
TASCO	30,600	492,400.00	1.29%
TASCO-R	15,000	240,740.00	0.63%
TCAP	124,100	6,247,825.00	10.92%
TCAP-R	10,500	528,600.00	0.92%
TFG	8,700	29,058.00	2.90%
TFG-R	1,000	3,340.00	0.33%
THANI	280,300	647,660.00	5.47%
THANI-R	259,100	601,542.00	5.06%
THCOM	677,900	9,515,710.00	3.46%
THCOM-R	169,800	2,407,900.00	0.87%
THG	3,200	132,250.00	2.79%
THG-R	21,700	897,775.00	18.89%
TIDLOR	960,300	21,275,710.00	11.99%
TIDLOR-R	1,522,800	33,656,920.00	19.01%
TIPH	76,300	2,381,075.00	15.42%
TIPH-R	500	15,625.00	0.10%
TISCO	474,700	47,195,700.00	14.11%
TISCO-R	733,100	72,810,325.00	21.78%
TKC	36,800	511,150.00	6.28%
TKN	448,200	4,619,950.00	12.63%
TLI	798,400	7,242,415.00	3.69%
TLI-R	100,000	910,000.00	0.46%
TOA	128,200	2,668,440.00	9.58%
TOA-R	3,200	66,580.00	0.24%
TOP	264,900	15,728,700.00	4.11%
TOP-R	57,200	3,392,875.00	0.89%
TPIPL-R	47,700	64,320.00	1.72%
TPIPP	195,200	644,160.00	11.80%
TPIPP-R	58,100	191,730.00	3.51%
TQM	8,500	223,850.00	3.36%
TQM-R	9,900	259,175.00	3.92%
TRP	22,200	308,860.00	1.43%
TRUE	2,587,100	20,158,150.00	8.38%
TRUE-R	2,245,300	17,510,465.00	7.28%
TSE	18,200	22,204.00	1.72%
TTA	115,500	753,035.00	4.79%
TTA-R	3,500	22,750.00	0.15%
TTB	38,594,100	68,661,920.00	12.24%
TTB-R	11,166,400	19,961,789.00	3.54%
TTW	186,500	1,678,500.00	13.07%
TTW-R	9,900	89,100.00	0.69%
TU	2,136,200	31,494,310.00	11.19%
TVO	22,000	415,290.00	2.42%
TVO-R	33,500	632,470.00	3.68%
UBE	26,700	20,826.00	2.19%
UVAN	25,500	215,475.00	12.82%
VGI	4,822,600	8,030,991.00	7.06%
VGI-R	1,414,500	2,357,302.00	2.07%
VIBHA	260,600	546,216.00	2.33%
WARIRIX	30,400	180,460.00	3.32%
WHA	3,338,800	16,042,005.00	9.14%
WHA-R	2,603,300	12,476,962.00	7.13%
WHAUP	88,800	357,640.00	4.20%
WHAUP-R	88,000	354,760.00	4.16%
XO	17,700	473,175.00	0.84%
XPG-R	332,200	445,148.00	0.98%

- ไม่รวมรายการขายชอร์ตของสมาชิกที่เป็นผู้ร่วมค้ำหน่วยลงทุน หรือผู้ดูแลสภาพคล่องของหน่วยลงทุนของกองทุนรวมอีกทีเพื่อบัญชีบริษัทประเภทเพื่อกำไรบางส่วนต่างของราคาหรือเพื่อดูแลสภาพคล่อง แล้วแต่กรณี
  - รายการที่ชื่อย่อหลักทรัพย์ด้วย "-R" หมายถึง ข้อมูลธุรกรรมขายชอร์ตในเอ็นบีวีดีอาร์
- ที่มา : set.or.th

## รายงานการเปลี่ยนแปลงการถือหลักทรัพย์และสัญญาซื้อขายล่วงหน้าของผู้บริหาร (แบบ 59) ประจำวันที่ 3 เมษายน 2567

ชื่อบริษัท	วิธีการได้มา/จำหน่าย	ชื่อผู้บริหาร	ประเภทหลักทรัพย์	วันที่ได้มา/จำหน่าย	จำนวน	ราคา
AMARIN	ซื้อ	นาย ฐานัน สิริวัฒนภักดี	หุ้นสามัญ	1/04/2567	12,888,882	5.00
BKI	ซื้อ	นางสาว ลลลา โสภณพงษ์	หุ้นสามัญ	2/04/2567	500	293.00
BLAND	ขาย	นาย ชัยสิงห์ กาญจนพาศน์	หุ้นสามัญ	2/04/2567	1,700	0.68
COLOR	ซื้อ	นาย รัช ทองวานิช	หุ้นสามัญ	2/04/2567	37,800	1.35
DTCENT	ซื้อ	นาย อภิสิทธิ์ ฐิติเกียรติถาวร	หุ้นสามัญ	2/04/2567	300,000	1.43
EP	ซื้อ	นาย ยุทธ ชินสุภักกุล	หุ้นสามัญ	2/04/2567	5,500	2.68
EP	ซื้อ	นาย ยุทธ ชินสุภักกุล	หุ้นสามัญ	2/04/2567	1,100	2.66
FTE	ซื้อ	นาย ทักษิณ ต้นดีไพจิตร	หุ้นสามัญ	1/04/2567	200,000	1.71
HUMAN	ขาย	นาง ศศิธร ทรัพย์สินศักดิ์	หุ้นสามัญ	2/04/2567	140,000	11.70
JR	ซื้อ	นาย จรัญ วิวัฒน์เกษมราษฎร์	หุ้นสามัญ	2/04/2567	35,300	4.38
JR	ซื้อ	นาย ธีรนนท์ วิวัฒน์เกษมราษฎร์	หุ้นสามัญ	2/04/2567	23,100	4.38
MTW	ซื้อ	นางสาว ชินจิตร ตั้งพิชญ์โพธิวัฒน์	หุ้นสามัญ	26/03/2567	68,745	2.31
PCC	ซื้อ	นาย กิตติ สิมฤทธิ์	หุ้นสามัญ	2/04/2567	6,000	3.04
QLT	ซื้อ	นาย พิทักษ์ พงษ์สวัสดิการ	หุ้นสามัญ	2/04/2567	190,000	2.78
RAM	โอน	นาย ชำนาญ ชนงษ์	หุ้นสามัญ	19/03/2567	1,862,300	-
SCN	ขาย	นาย ธัญชาติ กิจพิพิธ	ใบสำคัญแสดงสิทธิที่จะซื้อหุ้น	13/03/2567	2,000,000	0.10
SCN	ขาย	นาย ธัญชาติ กิจพิพิธ	ใบสำคัญแสดงสิทธิที่จะซื้อหุ้น	14/03/2567	2,000,000	0.06
SCN	ขาย	นาย ธัญชาติ กิจพิพิธ	ใบสำคัญแสดงสิทธิที่จะซื้อหุ้น	15/03/2567	1,000,000	0.09
STC	ซื้อ	นาย สุรสิทธิ์ ชัยตระกูลทอง	หุ้นสามัญ	2/04/2567	20,000	0.65
SUPER	ซื้อ	นาย จอมทรัพย์ โลจายะ	หุ้นสามัญ	2/04/2567	500,000	0.30
TMILL	ซื้อ	นาย ประภาส ชุตินวาร์พันธ์	หุ้นสามัญ	1/04/2567	100	3.72
TMILL	ซื้อ	นาย ประภาส ชุตินวาร์พันธ์	หุ้นสามัญ	2/04/2567	30,000	3.74
TRITN	ซื้อ	นางสาว หลุยส์ เดชชอลบล	หุ้นสามัญ	2/04/2567	1,500,000	0.14
TRU	โอน	นางสาว แก้วใจ เหลืองโชค	หุ้นสามัญ	2/04/2567	4,000,000	-
TSTE	ซื้อ	นาย ประภาส ชุตินวาร์พันธ์	หุ้นสามัญ	1/04/2567	5,100	9.91
TSTE	ซื้อ	นาย ประภาส ชุตินวาร์พันธ์	หุ้นสามัญ	2/04/2567	1,200	9.90

ที่มา: sec.or.th

## รายงานการได้มา/จำหน่ายหลักทรัพย์ของกิจการ (แบบ 246-2) ประจำวันที่ 3 เมษายน 2567

หลักทรัพย์	ชื่อผู้ได้มา/จำหน่าย	วิธีการ	ประเภทหลักทรัพย์	% ก่อนได้มา/จำหน่าย	% ได้มา/จำหน่าย	% หลังได้มา/จำหน่าย	วันที่ได้มา/จำหน่าย	% ก่อนได้มา/จำหน่าย (กลุ่ม)2	% ได้มา/จำหน่าย (กลุ่ม)2	% หลังได้มา/จำหน่าย (กลุ่ม)2	หมายเหตุ3
SABUY	นาย ชูเกียรติ รัตนพรพร	จำหน่าย	หุ้น	24.2238	1.7947	22.4290	2/4/2567	26.1472	1.7947	24.3524	

- หุ้น หมายถึง หุ้นสามัญหรือหุ้นบุริมสิทธิ หรือใบแสดงสิทธิในผลประโยชน์ที่เกิดจากหลักทรัพย์อ้างอิงไทย (DF) หลักทรัพย์แปลงสภาพ หมายถึง ใบสำคัญแสดงสิทธิที่จะซื้อหุ้นสามัญ หุ้นกู้แปลงสภาพ หรือหลักทรัพย์อื่นที่อาจแปลงสภาพได้
  - กรณีที่มีการรายงานเป็นกลุ่ม ชื่อผู้ได้มา/จำหน่าย จะแสดงข้อมูลของบุคคลในกลุ่มที่มีการเปลี่ยนแปลง ส่วน %การได้มา/จำหน่าย และ %หลังการได้มา/จำหน่าย จะแสดงตัวเลขของทั้งกลุ่ม และบุคคลตามมาตรา 258 (นิยามตามบุคคลมาตรา 258)
  - ข้อมูลเบื้องต้น หมายถึง ข้อมูลยังไม่ครบถ้วน และ/หรือ อยู่ระหว่างการสอบถาม
- ฉบับแก้ไข หมายถึง ผู้รายงานยื่นเอกสารชุดใหม่ เพื่อแก้ไขชุดเดิม
- chain principle หมายถึง การได้มาหุ้นโดยทางอ้อม และเป็นการได้มาในจำนวนที่ทำให้ผู้ได้มาต้องทำคำเสนอซื้อหลักทรัพย์ทั้งหมดของกิจการ

ที่มา: sec.or.th

# TURNOVER LIST



4 เมษายน 2567

## TURNOVER LIST & TRADING ALERT

### หลักทรัพย์ที่เข้าข่ายมาตรการจำกัดการซื้อขาย

สิ้นสุด	หลักทรัพย์	ระดับ 1		ระดับ 2		ระดับ 3	
		วันเริ่มต้น	วันสิ้นสุด	วันเริ่มต้น	วันสิ้นสุด	วันเริ่มต้น	วันสิ้นสุด
1 เม.ย. 67	UKEM	2 เม.ย. 67	22 เม.ย. 67				
29 มี.ค. 67	BKGI	1 เม.ย. 67	19 เม.ย. 67				
26 มี.ค. 67	XPG	27 มี.ค. 67	11 เม.ย. 67				
26 มี.ค. 67	XPG-W4	27 มี.ค. 67	11 เม.ย. 67				
18 มี.ค. 67	CNT	19 มี.ค. 67	5 เม.ย. 67				

#### หมายเหตุ

เมื่อหุ้นสามัญเข้ามาตรการให้หลักทรัพย์อื่นของบจ. และหลักทรัพย์ที่มีการอ้างอิงหลักทรัพย์ของบจ. เข้ามาตรการจำกัดการซื้อขายด้วย (ยกเว้น DW) โดย

**1. Cash Balance:** สมาชิกต้องดำเนินการให้ลูกค้าซื้อหลักทรัพย์ด้วยบัญชี **Cash Balance** เท่านั้น โดยลูกค้าต้องวางเงินสดไว้ล่วงหน้ากับสมาชิกเต็มจำนวนก่อนซื้อหลักทรัพย์

**2. ห้ามคำนวณวงเงินซื้อขาย:** ห้ามสมาชิกใช้หลักทรัพย์เป็นหลักประกันในการคำนวณเป็นวงเงินซื้อขายหลักทรัพย์ (ในทุกประเภทบัญชี)

**3. ห้าม Net Settlement:** ห้ามสมาชิกหักกลบราคาค่าซื้อกับราคาค่าขายหลักทรัพย์เดียวกันในวันเดียวกัน (ซื้อและขายหลักทรัพย์เดียวกันในวันเดียวกัน ค่าขายคืนเป็นวงเงินในวันทำการถัดไป)

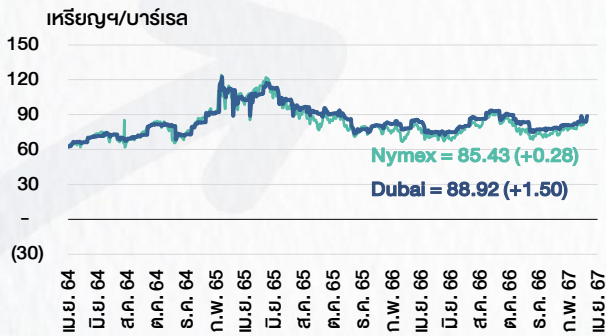
ทั้งนี้ มาตรการจำกัดการซื้อขาย มีปัจจัยที่ใช้ในการพิจารณา คือ อัตราหมุนเวียนการซื้อขาย (**Turnover ratio**) มูลค่าการซื้อขาย และราคาซื้อขาย ที่ไม่สอดคล้องกับปัจจัยพื้นฐาน เช่น **P/E Ratio** เป็นต้น

ที่มา: set.or.th

# CYCLICAL WATCH

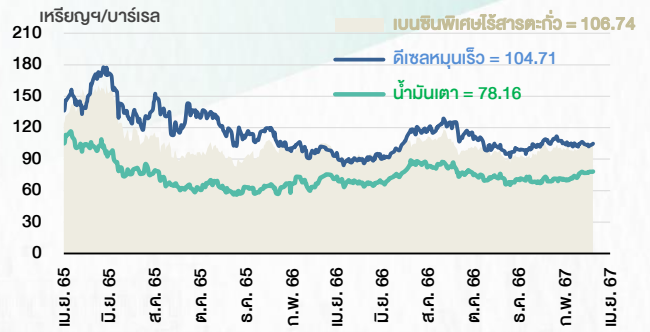
🕒 4 เมษายน 2567

## ราคาน้ำมันดิบ



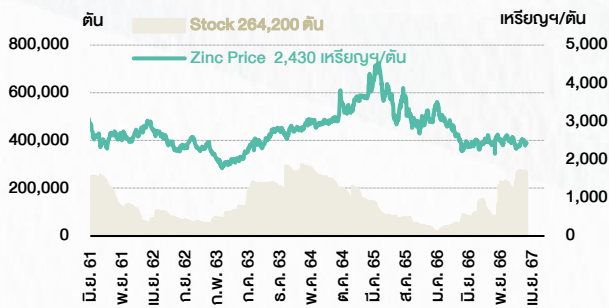
ที่มา : TQ professional

## ราคายาปลักน้ำมันสำเร็จรูปตลาดสิงคโปร์



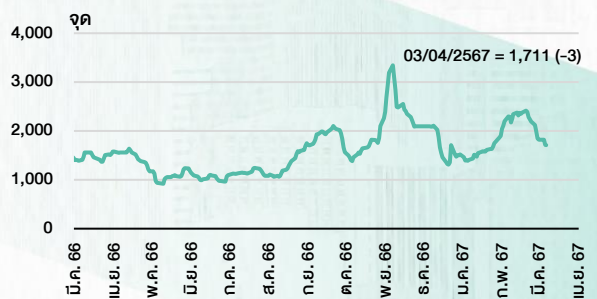
ที่มา : TOP

## ราคาสังกะสี



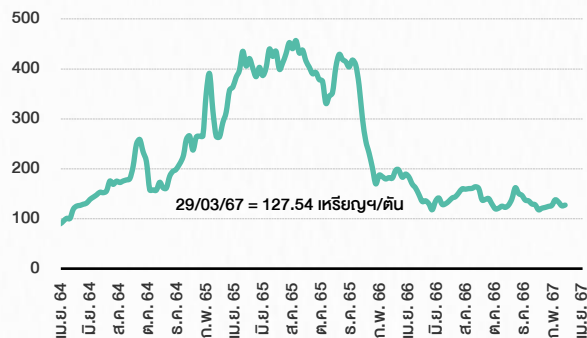
ที่มา : lme.co.uk

## ดัชนีค่าระวาง BDI



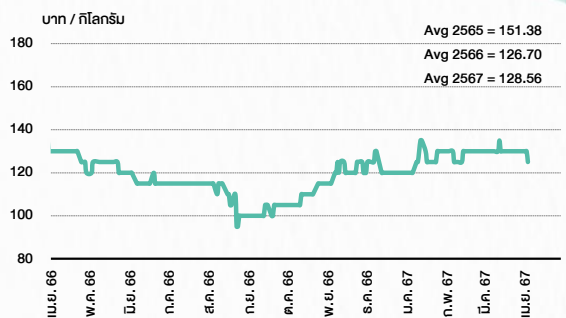
ที่มา : TQ professional

## ราคากันหิน



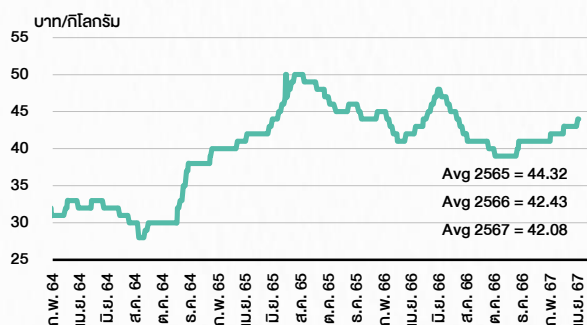
ที่มา : BANPU

## ราคากุ้งขาว 61-70 ตัว/กก.



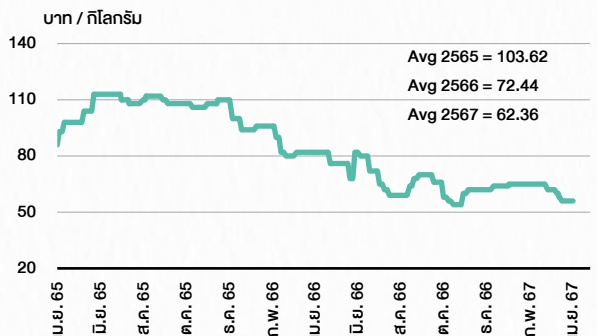
ที่มา : สำนักงานเศรษฐกิจการเกษตร

## ราคาไก่เป็น



ที่มา : สำนักงานเศรษฐกิจการเกษตร

## ราคาหมู



ที่มา : สำนักงานเศรษฐกิจการเกษตร

# STOCK CALENDAR

April 2024				
Monday	Tuesday	Wednesday	Thursday	Friday
<p><b>New list - DR</b> DR on Singapore Telecommunication (SINGTEL80's) 2,000m units, B6.94</p> <p><b>XD</b> DCC @B0.12 SCGD @B0.15 UPF @B0.86</p> <p><b>New shares trading</b> PEER 261,666,667 shrs (pp)</p> <p><b>Conversion</b> BIOTEC-W2 1:1w @B0.50</p>	<p><b>New list - Agro &amp; Food Industry &gt; MAI</b> <b>Asian Palm Oil (APO)</b> 340m shrs, B0.50 par (IPO 170m shrs @B0.99)</p> <p><b>Last trading day</b> <b>KUN-W1</b></p> <p><b>XD</b> SCGP @B0.30 SUC @B1.50 UP @B1.18</p> <p><b>New shares trading</b> SENA 539 shrs (w)</p>	<p><b>New list - Industrials &gt; MAI</b> <b>BPS Technology (BPS)</b> 400m shrs, B0.50 par (IPO 120m shrs @B0.90)</p> <p><b>Co's name &amp; symbol change &gt; MAI</b> <b>KCC &gt; KCCAMC</b></p> <p><b>Par decrease</b> AIMCG B9.7327 par (from B9.80) HYDROGEN B9.5355 par (from B9.688) POPF B9.6107 par (from B97299)</p> <p><b>XD</b> NDX01 @tba JAPAN13 @tba</p> <p><b>XE</b> KUN-W1 1:1w @2.80 (final, "SP")</p> <p><b>XR</b> CPNREIT 1:0.3855n @tba</p>	<p><b>New list - Property &amp; Cons. &gt; MAI</b> <b>QTCG Pcl (QTCG)</b> 600m shrs, B0.50 par (IPO 180m shrs @B1.20)</p> <p><b>Co's name change</b> <b>Inet Leasehold Real Estate Inv. (INETREIT) &gt; Inet Freehold &amp; Leasehold Real Est Inv (INET)</b></p> <p><b>XD</b> LHSC @B0.1660 QHFP @B0.11 SCC @B3.50 SMPC @B0.21 TCOAT @B0.50</p> <p><b>New shares trading</b> SDC 54,054,054 shrs (pp) SIRI 501,150,000 shrs (w)</p>	<p><b>Last trading day</b> <b>NEWS-W7</b></p> <p><b>Par decrease</b> <b>SUPEREIF</b> B9.499 par (from B9.78)</p> <p><b>XD</b> BANPU @B0.20 BPP @B0.40 CPAXT @B0.39</p>
<p><b>PUBLIC HOLIDAY</b> (Substitution for Chakri Memorial Day)</p>	<p><b>Last trading day</b> <b>NDR-W2</b></p> <p><b>Par decrease</b> <b>EGATIF</b> B8.40 par (from B8.50)</p> <p><b>XD</b> MAJOR @B0.15 TMT @B0.15</p> <p><b>XE</b> NDR-W2 1:1w @B3.50 (final, "SP") NEWS-W7 1:1w @B0.05 (final, "SP")</p>	<p><b>Last trading day</b> <b>SABUY-W1</b></p> <p><b>XD</b> ATP30 @B0.02 AUCT @B0.37 COCOCO @B0.25 GC @B0.16 QTC @B0.20 SUTHA @B0.08 TIPCO @B0.63 TOG @B0.45 TFLAS @B0.04</p>	<p><b>PUBLIC HOLIDAY</b> (Songkran Festival)</p>	<p><b>PUBLIC HOLIDAY</b> (Songkran Festival)</p>
<p><b>PUBLIC HOLIDAY</b> (Songkran Festival)</p>	<p><b>PUBLIC HOLIDAY</b> (Substitution for Songkran Festival)</p>	<p><b>Last trading day</b> <b>TFG-W3</b></p> <p><b>XD</b> JMT @B0.49 KTB @B0.868 KTB-P @B1.0225 KTC @B1.27 SCB @B7.84 TTB @B0.055</p> <p><b>XE</b> SABUY-W1 1.34719:1w @B2.41236 (final, "SP")</p> <p><b>Conversion</b> MBK-W2 1.1091:1w @B2.7047 MBK-W3 1.0754:1w @B2.7895 MBK-W4 1.0443:1w @B2.8727 PLANB-W1 1:1w @B8.00 PRG-W1 1.095:1w @B4.5663 PRG-W2 1.0641:1w @B4.699 PRG-W3 1.0349:1w @B4.8311 XPG-W4 6.621:1w @B0.815 (final)</p>	<p><b>Delist</b> <b>XPG-W4</b></p> <p><b>Last trading day</b> <b>K-W2</b></p> <p><b>XD</b> IT @B0.10 PHG @B0.52 STA @B1.00 STGT @B0.50 STP @B0.25 TCAP @B2.00 TCAP-P @B2.00 UKEM @B0.01 YUASA @B0.412</p> <p><b>XE</b> TFG-W3 1:1w @B5.50 (final, "SP")</p>	<p><b>Last trading day</b> <b>MBK-W2</b></p> <p><b>XD</b> JPARK @B0.0375 KWC @B10.50 PSL @B0.05</p> <p><b>XE</b> K-W2 1:1w @B0.80 (final, "SP")</p>
<p><b>Last trading day</b> <b>RWI-W3</b></p> <p><b>XD</b> AIT @B0.17 HMPRO @B0.22 KBANK @B6.00 KGI @B0.31 NER @B0.29 PACO @B0.04 SMART @B0.0912 SVI @B0.135 THANA @B0.028 TTCL @B0.10 WINDOW @B0.023</p> <p><b>XE</b> MBK-W2 1.1091:1w @B2.7047 (final, "SP")</p> <p><b>XR</b> MITSIB 1:1n @B0.70</p> <p><b>XW</b> MTW 2 existing: 1MTW-W NER 6 existing: 1NER-W2</p>	<p><b>Last trading day</b> <b>SAMART-W2</b> <b>SAMTEL-W1</b></p> <p><b>XD</b> BBL @B5.00</p> <p><b>XE</b> RWI-W3 1:1w @B1.50 (final, "SP")</p>	<p><b>XD</b> DTCI @B0.25 SAPPE @B2.18 TIDLOR @B0.2698 TIDLOR 27 existing: 1std TISCO @B5.75 TISCO-P @B5.75</p> <p><b>XE</b> SAMART-W3 1:1w @B10.00 (final, "SP") SAMTEL-W1 1.005:1w @B11.936 (final, "SP")</p>	<p><b>XD</b> BUI @B2.50 BUI 4 existing: 1std OH @B0.10 TM @B0.033 WHAUP @B0.1925</p>	<p><b>Last trading day</b> <b>MILL-W6</b> <b>RS-W4</b></p> <p><b>XD</b> AMARC @B0.039 ANI @B0.05 BGC @B0.08 KKP @B1.75 MFC @B1.30 NSL @B0.35 NYT @B0.36 SPA @B0.01389 SPA 2 existing: 1std TKC @B0.15 TPS @B0.18</p> <p><b>Conversion</b> KUN-W1 1:1w @2.80 (final)</p>
<p><b>XD</b> APCO @B0.18 BAM @B0.38 LHFG @B0.03 MTC @B0.21 NAT @B0.025 PJW @B0.06 RPH @B0.19 RSP @B0.13 SAK @B0.15 SKR @B0.09 SORKON @B0.20 SUN @B0.25 SUN 5 existing: 1std</p> <p><b>XE</b> MILL-W6 1.195:1w @B1.256 (final, "SP") RS-W4 1.215:1w @B23.86 (final, "SP")</p>	<p><b>XD</b> APP @B0.15 ASW @B0.25 BBIK @B0.3815 BBIK 1 existing: 0.837std BJC @B0.65 BRI @B0.603 CM @B0.09 GYT @B7.00 III @B0.18 KISS @B0.09 MEB @B0.65 MENA @B0.03 MFEC @B0.40 PDJ @B0.10 PREB @B0.40 RPC @B0.04 SAMCO @B0.03 SCG @B0.05 STEG19 @B0.1055 TFG @B0.01 TPCH @B0.40 TPCS @B0.65 WACOAL @B0.70</p> <p><b>XW</b> BC 10 existing: 1BC-W2 TFG 10 existing: 1TFG-W4</p>			

ที่มา: set.or.th

## ANTI-CORRUPTION PROGRESS INDICATOR

### คำอธิบายผลการประเมินแต่ละระดับ

- ระดับที่ 1 มั่นใจ (COMMITTED)  
มีคำมั่นหรือทัศนคติในการดำเนินการดำเนินธุรกิจที่จะไม่มีส่วนเกี่ยวข้องกับการทุจริตและการดูแลให้บริษัทปฏิบัติตามให้เป็นไปตามกฎหมายที่เกี่ยวข้อง
  - ระดับที่ 2 ประกาศเจตนา (DECLARED)  
มีการประกาศเจตนาเป็นแนวร่วมปฏิบัติของภาคเอกชนไทยในการต่อต้านการทุจริต (CAC) หรือโครงการต่อต้านการทุจริตที่กำหนดให้องค์กรต้องมีกระบวนการในตนเองเดียวกัน
  - ระดับที่ 3 มีมาตรการป้องกัน (ESTABLISHED)  
มีมาตรการป้องกัน การประเมินความเสี่ยง การสื่อสารและฝึกอบรมแก่พนักงาน รวมทั้งการดูแลให้มีการดำเนินการและการทบทวนความเหมาะสมของมาตรการอย่างสม่ำเสมอ
  - ระดับที่ 4 ได้รับการรับรอง (CERTIFIED)  
มีการสอบทานจากคณะกรรมการตรวจสอบหรือผู้สอบบัญชีที่สำนักงาน ก.ล.ต. ให้ความเห็นชอบ และได้รับการรับรองหรือผ่านการตรวจสอบเพื่อความเชื่อมั่นอย่างเป็นทางการจากหน่วยงานภายนอก (เช่น CAC)
  - ระดับที่ 5 ขยายผลผู้ที่เกี่ยวข้อง (EXTENDED)  
มีการขยายผลการดำเนินนโยบายต่อต้านการทุจริตสู่ผู้ที่เกี่ยวข้องในห่วงโซ่อุปทาน และการเปิดเผยข้อมูลเกี่ยวกับกรณีการทุจริตที่เกิดขึ้น
- เปิดเผยบ้างแต่ไม่มั่นใจนโยบายที่ชัดเจน
- ไม่เปิดเผยหรือไม่มั่นใจนโยบาย

### CG SCORE: การจัดอันดับบรรษัทภิบาล

#### คำอธิบายผลการประเมินแต่ละระดับ

- ระดับคะแนน 5 (90-100) : ดีเลิศ 
  - ระดับคะแนน 4 (80-89) : ดีมาก 
  - ระดับคะแนน 3 (70-79) : ดี 
- NR. : ไม่ปรากฏชื่อในรายงาน CGR

"DISCLAIMER: การเปิดเผย (ก) ผลสำรวจในเรื่องการกำกับดูแลกิจการ (CORPORATE GOVERNANCE REPORT) ที่จัดทำโดยสมาคมส่งเสริมสถาบันกรรมการบริษัทไทย (IOD) และ (ข) ผลการประเมินดัชนีชี้วัดความคืบหน้าการป้องกันการมีส่วนเกี่ยวข้องกับการทุจริตคอร์รัปชัน (ANTI-CORRUPTION PROGRESS INDICATORS) ที่จัดทำโดยสถาบันที่เกี่ยวข้อง ซึ่งมีการเปิดเผยโดยสำนักงานคณะกรรมการกำกับหลักทรัพย์และตลาดหลักทรัพย์นี้ เป็นการสำรวจและประเมินโดยสมาคมหรือสถาบันที่เกี่ยวข้องจากข้อมูลที่ได้รับจากบริษัทจดทะเบียนตามต้นบริษัทจดทะเบียนได้ระบุใน (ก) แบบแสดงข้อมูลตามหลักเกณฑ์ CORPORATE GOVERNANCE REPORT OF THAI LISTED COMPANIES (CGR) ประจำปี และ (ข) แบบแสดงข้อมูลเพื่อการประเมิน ANTI-CORRUPTION ซึ่งได้อ้างอิงข้อมูลมาจากแบบแสดงรายการข้อมูลประจำปี (แบบ 56-1) รายงานประจำปี (แบบ 56-2) หรือในเอกสารและหรือรายงานอื่นที่เกี่ยวข้องของบริษัทจดทะเบียนนั้น แล้วแต่กรณี โดยเป็นการสำรวจและประเมินจากข้อมูลของบริษัทจดทะเบียนที่มีการเปิดเผยต่อสาธารณะ และเป็นข้อมูลที่ผู้ลงทุนทั่วไปสามารถเข้าถึงได้ และเป็นการดำเนินการตามนโยบายของสำนักงานคณะกรรมการกำกับหลักทรัพย์และตลาดหลักทรัพย์

ทั้งนี้ ผลการสำรวจหรือผลการประเมินดังกล่าวเป็นการนำเสนอในมุมมองของ IOD หรือสถาบันที่เกี่ยวข้องซึ่งเป็นบุคคลภายนอก โดยมิได้เป็นการประเมินการปฏิบัติตามของบรรษัทจดทะเบียนในตลาดหลักทรัพย์แห่งประเทศไทย และมีได้ข้อมูลภายในเพื่อการประเมินแต่อย่างใด

เนื่องจากผลสำรวจหรือผลการประเมินดังกล่าวเป็นเพียงผลสำรวจหรือผลการประเมิน ณ วันที่ปรากฏในผลสำรวจหรือผลการประเมินเท่านั้น ดังนั้น ผลสำรวจหรือผลการประเมินจึงอาจเปลี่ยนแปลงได้ภายหลังวันดังกล่าว หรือเมื่อข้อมูลที่เกี่ยวข้องมีการเปลี่ยนแปลง ทั้งนี้ บริษัทหลักทรัพย์ [มี] มิได้ยืนยัน ตรวจสอบ หรือรับรองความถูกต้องครบถ้วนของผลสำรวจหรือผลการประเมินดังกล่าวแต่อย่างใด"



### CG SCORE: การจัดอันดับบริษัทมหาชน



AAV	ASP	BKI	COMAN	EE	GRAMMY	JTS	MAJOR	NVD	PRG	SABINA	SENX	STA	THIP	TSTE	WHA
ADVANC	ASW	BOL	COTTO	EGCO	GULF	K	MALEE	NYT	PRM	SAMART	SGF	STEC	THRE	TSSTH	WHAUP
AF	AUCT	BPP	CPALL	EPG	GUNKUL	KBANK	MBK	OR	PSH	SAMTEL	SHR	STGT	THREL	TTA	WICE
AH	AWC	BRR	CPAXT	ETC	HANA	KCE	MC	ORI	PSL	SAT	SICT	STI	TIPCO	TTB	WINNER
AIRA	AYUD	BTS	CPF	ETE	HARN	KEX	MCOT	OSP	PTG	SBNEXT	SIRI	SUN	TISCO	TTCL	XPG
AJ	BAFS	BTW	CPI	FN	HENG	KGI	METCO	OTO	PTT	SC	SIS	SUSCO	TK	TTW	ZEN
AKP	BAM	BWG	CPN	FNS	HMPRO	KKP	MFEC	PAP	PTTEP	SCB	SITHAI	SUTHA	TKN	TU	
AKR	BANPU	CENTEL	CRC	FPI	ICC	KSL	MINT	PCSGH	PTTGC	SCC	SJWD	SVI	TKS	TVDH	
ALLA	BAY	CFRESH	CSS	FPT	ICHI	KTB	MONO	PDG	PYLON	SCCC	SMPC	SYMC	TKT	TVO	
ALT	BBIK	CGH	DDD	FSMART	III	KTC	MOONG	PDJ	Q-CON	SCG	SNC	SYNTEC	TMILL	TWPC	
AMA	BBL	CHEWA	DELTA	FVC	ILINK	LALIN	MSC	PG	QH	SCGP	SONIC	TACC	TMT	UAC	
AMARIN	BCP	CHO	DEMCO	GC	ILM	LANNA	MST	PHOL	QTC	SCM	SORKON	TASCO	TNDT	UBIS	
AMATA	BCPG	CIMBT	DOHOME	GEL	IND	LHFG	MTC	PLANB	RABBIT	SCN	SPALI	TCAP	TNITY	UPOIC	
AMATAV	BDMS	CK	DRT	GFPT	INTUCH	LIT	MVP	PLANET	RATCH	SDC	SPI	TEAMG	TOA	UV	
ANAN	BEM	CKP	DUSIT	GGC	IP	LOXLEY	NCL	PLAT	RBF	SEAFKO	SPRC	TFMAMA	TOP	VCOM	
AOT	BEYOND	CM	EA	GLAND	IRC	LPN	NEP	PORT	RS	SEAOIL	SPVI	THANA	TPBI	VGI	
AP	BGC	CNT	EASTW	GLOBAL	IRPC	LRH	NER	PPS	S	SE-ED	SSC	THANI	TPM	VIH	
APURE	BGRIM	COLOR	ECF	GPI	ITEL	LST	NKI	PR9	S&J	SELIC	SSSC	THCOM	TRC	WACOAL	
ARIP	BIZ	COM7	ECL	GPSC	IVL	MACO	NOBLE	PREB	SAAM	SENA	SST	THG	TSC	WAVE	



2S	ARROW	BJCHI	CPL	ESTAR	IMH	KK	MICRO	OCC	PRIN	SABUY	SKR	STPI	TMC	TSE	WINMED
7UP	AS	BLA	CPW	FE	INET	KOOL	MILL	OGC	PRINC	SAK	SKY	SUC	TMD	TURTLE	WORK
ABM	ASAP	BR	CRANE	FLOYD	INGRS	KTIS	MITSIB	ONEE	PROEN	SALEE	SLP	SVOA	TMI	TVT	WP
ACE	ASEFA	BRI	CRD	FORTH	INSET	KUMWEL	MK	PACO	PROS	SAMCO	SMART	SVT	TNL	TWP	XO
ACG	ASIA	BROOK	CSC	FTE	INSURE	KUN	MODERN	PATO	PROUD	SANKO	SMD	SWC	TNP	UBE	YUASA
ADB	ASIAN	BSM	CSP	GBX	IRCP	KWC	MTI	PB	PSG	SAPPE	SMIT	SYNEX	TNR	UEC	ZIGA
ADD	ASIMAR	BYD	CV	GCAP	IT	KWM	NATION	PICO	PSTC	SAWAD	SMT	TAE	TOG	UKEM	
AEONTS	ASK	CBG	CWT	GENCO	ITD	L&E	NCAP	PIMO	PT	SCAP	SNNP	TAKUNI	TPA	UMI	
AGE	ASN	CEN	DCC	GJS	J	LDC	NGH	PIN	PTC	SCI	SNP	TCC	TPAC	UOBKH	
AHC	ATP30	CHARAN	DHOUSE	GTB	JAS	LEO	NDR	PJW	QLT	SCP	SO	TCMC	TPCS	UP	
AIE	B	CHAYO	DITTO	GYT	JCK	LH	NETBAY	PL	RCL	SE	SPA	TFG	TIPL	UPF	
AIT	BA	CHG	DMT	HEALTH	JCKH	LHK	NEX	PLE	RICHY	SECURE	SPC	TFI	TPIPP	UTP	
ALUCON	BC	CHOTI	DOD	HPT	JMT	M	NNCL	PM	RJH	SFLEX	SPCG	TFM	TPLAS	VIBHA	
AMANAH	BCH	CHOW	DPAIN	HTC	JR	MATCH	NOVA	PMTA	ROJNA	SFT	SR	TGH	TPS	VL	
AMR	BE8	CI	DV8	HUMAN	KBS	MBAX	NPK	RPC	RPC	SGP	SRICHA	TIDLOR	TOR	VPO	
APCO	BEC	CIG	EASON	HYDRO	KCAR	MEGA	NRF	PPPM	RT	SIAM	SSF	TIGER	TRITN	VRANDA	
APCS	BH	CITY	EFORL	ICN	NGEN	META	NTV	PRAPAT	RWI	SINGER	SSP	TIPH	TRT	WGE	
AQUA	BIG	CIVIL	ERW	IFS	KIAT	MFC	NUSA	PRECHA	S11	SKE	STANLY	TITLE	TRU	WIJK	
ARIN	BJC	CMC	ESSO	IIG	KISS	MGT	NWR	PRIME	SA	SKN	STC	TM	TRV	WIN	



A	AU	BTNC	CPT	EVER	GTV	JUBILE	M-CHAI	NEWS	PPM	RSP	STARK	TKC	TYCN	YGG	
A5	B52	CAZ	CSR	F&D	HL	KASET	MCS	NFC	PRAKIT	SIMAT	STECH	TNH	UMS	ZAA	
A1	BEAUTY	CCP	CTW	FMT	HTECH	KCM	MDX	NSL	PTECH	SISB	SUPER	TNFC	UNIO		
AKS	BGT	CGD	D	GIFT	IHL	KWI	MENA	NV	PTL	SK	TC	TOPP	UREKA		
ALL	BLAND	CMAN	DCON	GLOCON	INOX	KYE	MJD	PAF	RAM	SOLAR	TCJ	TPCH	VARO		
ALPHAX	BM	CMO	EKH	GLOXY	JAK	LEE	MORE	PEACE	ROCK	SPACK	TEAM	TPOLY	W		
AMC	BROCK	CMR	EMC	GREEN	JMART	LPH	MUD	PF	RP	SPG	THE	TRUBB	WFX		
APP	BSBM	CPANEL	EP	GSC	JSP	MATI	NC	PK	RPH	SQ	THMUI	TTI	WPH		

### ANTI-CORRUPTION PROGRESS INDICATOR มี 2 กลุ่ม

#### ได้รับการรับรอง

2S	AWC	BSBM	CPN	FPI	ICC	KCC	MCOT	OGC	PR9	RATCH	SGC	SST	THREL	TSI	WHAUP
7UP	AYUD	BTS	CPW	FPT	ICHI	KCE	META	OR	PREB	RML	SGP	STA	TIDLOR	TSTE	WICE
AAI	B	BWG	CRC	FSMART	IFS	KGEN	MFC	ORI	PRG	RS	SINGER	STGT	TIPCO	TSSTH	WIJK
ADVANC	BAFS	CEN	CSC	FTE	III	KGI	MFEC	PAP	PRINC	RWI	SIRI	STOWER	TISCO	TTA	XO
AF	BAM	CENTEL	DCC	GBX	ILINK	KKP	MILL	PATO	PRM	S&J	SITHAI	SUSCO	TKS	TTB	YUASA
AH	BANPU	CFRESH	DELTA	GC	ILM	KSL	MINT	PB	PROS	SAAM	SKR	SVI	TKT	TTCL	ZEN
A1	BAY	CGH	DEMCO	GCAP	INET	KTB	MONO	PCSGH	PSH	SABINA	SMIT	SYMC	TMD	TU	ZIGA
AIE	BBL	CHEWA	DIMET	GEL	INOX	KTC	MOONG	PDG	PSL	SAK	SMK	SYNTEC	TMILL	TVDH	
AIRA	BCH	CHOTI	DRT	GFPT	INSURE	L&E	MSC	PDJ	PSTC	SAPPE	SMPC	TAE	TMT	TVO	
AJ	BCP	CHOW	DUSIT	GGC	INTUCH	LANNA	MST	PG	PT	SAT	SNC	TAKUNI	TNITY	TWPC	
AKP	BCPG	CIG	EA	GJS	IRPC	LHFG	MTC	PHOL	PTECH	SC	SNP	TASCO	TNL	UBE	
AMA	BE8	CIMBT	EASTW	GPI	ITEL	LHK	MTI	PIMO	PTG	SCC	SORKON	TCAP	TNP	UBIS	
AMANAH	BEC	CM	ECF	GPSC	IVL	LPN	NATION	PK	PTT	SCCC	SPACK	TCMC	TNR	UEC	
AMATA	BEYOND	CMC	EGCO	GSTEEL	JAS	LRH	NCAP	PL	PTTEP	SCG	SPALI	TFG	TOG	UKEM	
AMATAV	BGC	COM7	EP	GULF	JKN	M	NEP	PLANB	PTTGC	SCGP	SPC	TFI	TOP	UOBKH	
AP	BGRIM	COTTO	EPG	GUNKUL	JR	MAJOR	NKI	PLANET	PYLON	SCM	SPI	TFMAMA	TOPP	UV	
APCS	BKI	CPALL	ERW	HANA	JTS	MALEE	NOBLE	PLAT	Q-CON	SCN	SPRC	TGH	TPA	VCOM	
AS	BLA	CPAXT	ESTAR	HARN	KASET	MATCH	NOK	PM	QH	SEAOIL	SRICHA	THANI	TPCS	VGI	
ASIAN	BPP	CPF	ETC	HENG	KBANK	MBAX	NRF	PPP	QLT	SE-ED	SSF	THCOM	TRT	VIH	
ASK	BROOK	CPI	ETE	HMPRO	KBS	MBK	NWR	PPPM	QTC	SELIC	SSP	THIP	TRU	WACOAL	
ASP	BRR	CPL	FNS	HTC	KCAR	MC	OCC	PPS	RABBIT	SENA	SSSC	THRE	TSC	WHA	

#### ประกาศเจตนา

ACE	BRI	CBG	DMT	GLOBAL	J	LH	MODERN	POLY	PRTR	SANKO	SKE	SVT	TIPH	TRUE	WIN
ADB	BTG	CI	DOHOME	GREEN	JMART	MEGA	NER	POS	RBF	SENX	SM	TBN	TKN	VARO	WPH
ASW	BYD	CV	EKH	ICN	JMT	MENA	OSP	PRIME	RT	SFLEX	SUPER	TEGH	TPLAS	VIBHA	XPG
BBGI	CAZ	DEXON	EVER	ITC	LEO	MITSIB	OTO	PROEN	SA	SIS	SVOA	TGE	TQM	W	