

NEWS PLUS

กลุ่มพลังงาน: น้ำมันปิโตรเลียมและโรงกลั่น

ราคาน้ำมันดิบดูไบเฉลี่ยวันที่ 1 – 5 เม.ย. 2567 เท่ากับ 89.58 เหรียญฯ/บาร์เรลปรับตัวเพิ่มขึ้น 6.48%wow ขณะที่ค่าการกลั่น (อ้างอิงตลาดสิงคโปร์) ยังไม่มีรายงานจาก Bloomberg แต่หากอิงจากแหล่ง TOP ค่าเฉลี่ยในวันที่ 25 – 29 มี.ค. 2567 ลดลงเป็น 5.57 จาก 6.24 เหรียญฯ/บาร์เรล ในสัปดาห์ก่อนหน้า ส่วนราคาเฉลี่ย LNG JKM ในตลาดเอเชียวันที่ 2 – 4 เม.ย. 2567 ลดลง 2.4%wow มาอยู่ที่ 9.40 เหรียญฯ/ล้านบีทียู

ราคาน้ำมันดิบ Dubai Nymex, และ Brent เฉลี่ยปิดปรับตัวเพิ่มขึ้น 6.48%wow, 4.18%wow, และ 4.13%wow มาอยู่ที่ 89.58, 85.45, และ 89.50 เหรียญฯ/บาร์เรล ตามลำดับ

ราคาน้ำมันดิบ (+/-)

ราคาน้ำมันดิบดูไบเฉลี่ยสัปดาห์ล่าสุดปิดปรับตัวลงเพิ่มขึ้น 6.48%wow รับแรงหนุนจากคาดการณ์ความต้องการใช้น้ำมันปรับตัวสูงขึ้น หลังสหรัฐฯเปิดเผยดัชนีภาคการผลิตเดือน มี.ค. ปรับตัวเพิ่มขึ้นสู่ระดับ 50.3 จาก 47.8 ในเดือน ก.พ. รวมถึงตัวเลขการจ้างงานนอกภาคเกษตรเพิ่มขึ้น 3.0 แสนตำแหน่ง สูงกว่าที่คาดไว้ที่ 2.0 แสนตำแหน่ง ประกอบกับจีนรายงานดัชนี PMI ภาคการผลิตเดือน มี.ค. เพิ่มขึ้นมาอยู่ที่ 50.8 จาก 49.1 ในเดือน ก.พ. อีกทั้งยังมีความกังวลว่าปริมาณน้ำมันในตลาดโลกจะเผชิญกับสภาวะตึงตัว หลังจากอิสราเอลได้โจมตีทางอากาศใส่สถานกงสุลอิหร่านในเมืองหลวงของซีเรีย ส่งผลให้มีผู้เสียชีวิต ซึ่งรวมถึงผู้บัญชาการระดับสูงสุดของกองกำลังพิทักษ์การปฏิวัติอิสลามของอิหร่าน โดยอิหร่านประกาศจะตอบโต้อิสราเอลในการกระทำดังกล่าว ประกอบกับยูเครนและรัสเซียยังคงมีการโจมตีโครงสร้างพื้นฐานด้านพลังงานของแต่ละฝ่ายอย่างต่อเนื่อง ส่งผลให้บริษัท Astrakan และ Gazpromt ซึ่งเป็นโรงงานแปรรูปก๊าซฯ และบริษัทพลังงานขนาดใหญ่ของรัสเซีย ถูกระงับการผลิตลงชั่วคราว นอกจากนี้กลุ่ม OPEC+ ยังประกาศนโยบายการปรับลดกำลังการผลิตน้ำมันโดยสมัครใจต่อไปจนถึงเดือน มี.ค. 2567 ตามมติเดิม แต่อย่างไรก็ตาม ราคาน้ำมันยังมีแรงกดดันหลังจาก EIA รายงานสต็อกน้ำมันดิบสหรัฐฯในสัปดาห์ล่าสุดปรับตัวเพิ่มขึ้น 3.2 ล้านบาร์เรล ส่วนทางกับที่คาดว่าจะลดลง 0.3 ล้านบาร์เรล



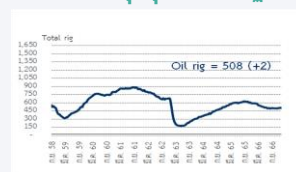
9 เมษายน 2567

OIL & REFINERY

Neutral

ดัชนีกลุ่ม (จุด) 20,272.69
ดัชนีตลาด (จุด) 1,375.58

จำนวนหลุมขุดเจาะสหรัฐฯ



ที่มา: Baker Hughes 5 เม.ย. 67

RESEARCH DIVISION

บริษัทหลักทรัพย์ เอเชีย พลัส

นลินรัตน์ กิตติคำพลรัตน์
นักวิเคราะห์ปัจจัยพื้นฐานด้านตลาดทุน
เลขทะเบียนนักวิเคราะห์: 018350

ธัญญา อุดม
นักวิเคราะห์ปัจจัยพื้นฐานด้านหลักทรัพย์
เลขทะเบียนนักวิเคราะห์: 066756

NEWS PLUS

Outperform: กรณีที่นักวิเคราะห์พิจารณาปัจจัยแวดล้อมทางพื้นฐานแล้วเห็นว่าราคาหุ้นบริษัทที่ทำการวิเคราะห์มีโอกาสที่จะสร้างผลตอบแทนที่ชนะค่าเฉลี่ยของ Sector หรือชน: SET Index

Neutral: กรณีที่นักวิเคราะห์พิจารณาปัจจัยแวดล้อมทางพื้นฐานแล้วเห็นว่าราคาหุ้นบริษัทที่ทำการวิเคราะห์มีโอกาสที่จะสร้างผลตอบแทนที่พอๆกับค่าเฉลี่ยของ Sector หรือพอๆกับ SET Index

Underperform: กรณีที่นักวิเคราะห์พิจารณาปัจจัยแวดล้อมทางพื้นฐานแล้วเห็นว่าราคาหุ้นบริษัทที่ทำการวิเคราะห์มีโอกาสที่จะสร้างผลตอบแทนที่ต่ำกว่าค่าเฉลี่ยของ Sector หรือต่ำกว่า SET Index

ค่าการกลั่นระยะสั้น (ยังไม่มีรายงานจาก BLOOMBERG)

ค่าการกลั่นอ้างอิงตลาดสิงคโปร์ยังไม่มีรายงานตัวเลขจาก Bloomberg แต่หากอิงจากแหล่ง TOP ค่าเฉลี่ยในวันที่ 25 – 29 มี.ค. 2567 พบว่าลดลงเป็น 5.57 จาก 6.24 เหรียญฯ/บาร์เรล ในสัปดาห์ก่อนหน้า ทั้งนี้ในสัปดาห์ที่ผ่านมา ราคาเฉลี่ยน้ำมันเบนซิน และดีเซล ต่างปรับตัวเพิ่มขึ้น 1.53 และ 2.78 มาอยู่ที่ 106.58 และ 105.92 เหรียญฯ/บาร์เรล ตามลำดับ โดยได้รับแรงหนุนจากความกังวลด้านปริมาณน้ำมันจะอยู่ในสภาวะตึงตัวมากขึ้น จากการปิดซ่อมบำรุงโรงกลั่นหลายแห่งในภูมิภาคเอเชีย รวมถึงโรงกลั่นน้ำมันในไต้หวันหยุดกำลังการผลิตชั่วคราวจากเหตุการณ์แผ่นดินไหวขนาด 7.2 ริกเตอร์ในช่วงสัปดาห์ที่ผ่านมา ประกอบกับการส่งออกของรัสเซียที่ลดลง

ราคา LNG (-/+)

ราคาเฉลี่ย LNG JKM ในตลาดเอเชียในสัปดาห์ล่าสุดปรับตัวลดลง 2.4%wom มาอยู่ที่ 9.40 เหรียญฯ/ล้านบีทียู ถูกกดดันจากความต้องการในประเทศจีนที่ลดลง เนื่องจากราคา spot LNG ในปัจจุบันมีราคาสูงกว่าราคาก๊าซนำเข้าทางท่อในประเทศจีน อีกทั้งความต้องการใช้ก๊าซเพื่อผลิตไฟฟ้าในไต้หวันปรับตัวลดลง หลังเกิดเหตุแผ่นดินไหวรุนแรง 7.2 ริกเตอร์ ส่งผลให้บริษัทผลิตไฟฟ้า Taipower ปิดดำเนินการหน่วยผลิตไฟฟ้าจากก๊าซธรรมชาติและถ่านหิน กำลังการผลิตรวมราว 2.4 พันเมกะวัตต์ (ราว 5% ของกำลังการผลิตไฟฟ้าทั้งหมด) ซึ่งปัจจุบันยังไม่สามารถระบุได้ว่าจะกลับมาดำเนินการใหม่เมื่อใด แต่อย่างไรก็ตาม ความต้องการใช้จากประเทศญี่ปุ่นปรับตัวสูงขึ้น หลังเผชิญกับสภาวะอากาศหนาวเย็นเอื้อยบพลัน ส่งผลให้ปริมาณสำรองก๊าซภายในประเทศปรับตัวลดลง

ประมาณการตัวเลขสำคัญทางการเงิน

| สิ้นสุด 31 ธ.ค. | 2564 | 2565 | 2566 | 2567F | 2568F |
|---------------------|-----------|-----------|-----------|-----------|-----------|
| รายได้ (ล้านบาท) | 3,982,693 | 5,803,089 | 4,716,642 | 4,732,751 | 5,185,799 |
| กำไรสุทธิ (ล้านบาท) | 269,506 | 320,824 | 317,313 | 317,680 | 317,526 |
| Norm profit (บาท) | 267,705 | 389,572 | 320,129 | 315,455 | 314,405 |
| EPS (บาท) | 1,531 | 1,822 | 1,802 | 1,804 | 1,804 |
| BVS (บาท) | 12,056 | 13,255 | 13,819 | 14,281 | 15,516 |
| PER (x) | 13.24 | 11.13 | 11.25 | 11.24 | 11.24 |
| PBV (x) | 1.68 | 1.53 | 1.47 | 1.42 | 1.31 |
| EV (ล้านบาท) | 3,791,767 | 3,973,182 | 3,990,097 | 3,897,835 | 4,795,196 |
| ROE (%) | 12.7% | 13.7% | 13.0% | 12.6% | 11.6% |
| ROA (%) | 4.6% | 4.9% | 5.0% | 5.0% | 4.6% |

ที่มา: รายงานวิจัย บล. เอเชีย พลัส

NEW PLUS

คำแนะนำการลงทุน

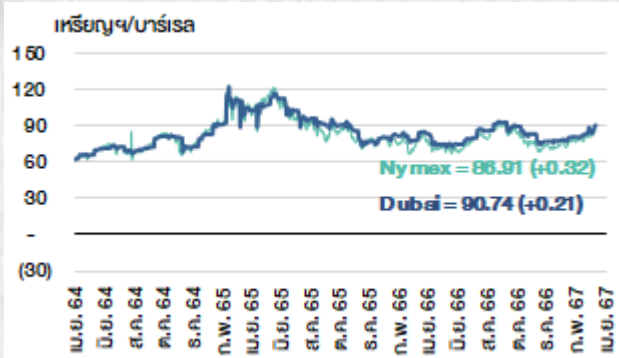
แนวโน้มราคาน้ำมันดิบในตลาดโลกยังอยู่ในภาวะผันผวนจากทั้ง demand และ supply ที่แท้จริง รวมถึงประเด็นบวกและลบต่อราคาน้ำมันที่เกิดขึ้นระหว่างทาง ซึ่งหากพิจารณาภายใต้ demand และ supply ที่แท้จริง และราคาน้ำมันในปัจจุบัน ฝ่ายวิจัยยังคงมุมมองที่คาดทิศทางราคาน้ำมันจะยังทรงตัวได้ในระดับสูงต่อเนื่อง จากเหตุการณ์ความไม่สงบในอิสราเอล และการจำกัด supply ของกลุ่ม OPEC+ ส่วนการปรับตัวขึ้นของราคาน้ำมันจะมีเสถียรภาพมากขึ้นเพียงใดยังขึ้นอยู่กับ demand ซึ่งแปรผันตามการเติบโตของเศรษฐกิจโลก ทั้งนี้ฝ่ายวิจัยกำหนด สมมติฐานราคาน้ำมันดิบดูไบระยะยาวตั้งแต่ปี 2567 เป็นต้นไปอยู่ที่ 80 เหรียญฯ/บาร์เรล ซึ่งภายใต้สมมติฐานดังกล่าวมูลค่าพื้นฐานของ PTTEP อยู่ที่ 180 บาท/หุ้น ยังแนะนำให้หาจังหวะ trading ตามทิศทางราคาน้ำมัน

ในส่วนองค่าการกลั่นนั้น ภาพรวมในปี 2567 กำหนดสมมติฐานกลับสู่ใกล้เคียงระดับปกติ 6-10 เหรียญฯ/บาร์เรล โดยการปรับตัวทยอยเข้าสู่ Demand และ Supply ที่แท้จริง ดังนั้น ฝ่ายวิจัยยังคงมุมมองโรงกลั่นให้เล่นตามการปรับตัวค่าการกลั่น และช่วงฤดูกาลเช่นเดิม ซึ่งปกติแล้วค่าการกลั่นจะทยอยปรับตัวเพิ่มขึ้นในช่วงปลายไตรมาส 4 ยาวต่อเนื่องในช่วงไตรมาส 1 ซึ่งเป็นช่วงฤดูหนาว ก่อนที่จะค่อยๆปรับตัวลงในไตรมาส 2 เล็กน้อย และจะต่ำสุดในไตรมาส 3 ซึ่งเป็นช่วง low season ภายใต้ไม่มี hurricane ที่รุนแรง แต่หากมีการเกิด hurricane ขึ้น มีโอกาสที่จะเห็นค่าการกลั่นติดตัวขึ้นโดดเด่นได้ในช่วง hurricane ซึ่งจะถือเป็น sentiment เชิงบวกต่อกลุ่มโรงกลั่นได้

สำหรับ spread ปีไตรมาส 2 คาดในปี 2567 น่าจะเข้าสู่ภาวะสมดุลระหว่าง demand และ supply มากขึ้น โดยให้น้ำหนักการกลับมาของ demand อยู่ในช่วง 2H67 ตามมาตรการกระตุ้นเศรษฐกิจในหลายๆประเทศที่ทยอยเกิดขึ้น ทำให้ผลบวกเศรษฐกิจที่จะสู่ภาวะปกติได้ จะเกิดในช่วง 2H67 มากกว่า 1H67 แต่ทั้งนี้ภาพรวมปีไตรมาส 2 ในปัจจุบันก็ถือว่าอยู่ในภาวะ bottom รอฟื้นตัว โดยเฉพาะจากผู้บริโภคหลัก เช่น จีน ฝ่ายวิจัยจึงให้น้ำหนักการลงทุนกลุ่มฯ เก้าตลาด

NEWS PLUS

ราคาน้ำมันดิบในตลาดโลก



ที่มา: Bloomberg / OPEC

ราคาน้ำมันดิบ และค่าการกลั่นเฉลี่ยรายไตรมาส

| ราคาน้ำมันดิบเฉลี่ยรายไตรมาส | | | | | |
|------------------------------|-------|-------|--------|-------|-------|
| ไตรมาส | 2563 | 2564 | 2565 | 2566 | 2567 |
| 1Q | 50.47 | 59.93 | 94.43 | 80.15 | 80.38 |
| 2Q | 34.67 | 66.86 | 107.56 | 77.52 | 89.58 |
| 3Q | 43.07 | 71.19 | 96.86 | 85.36 | |
| 4Q | 43.95 | 78.43 | 86.04 | 83.98 | |
| ค่าเฉลี่ย | 43.13 | 69.12 | 96.01 | 81.82 | 81.06 |

| ค่าการกลั่นเฉลี่ยรายไตรมาส | | | | | |
|----------------------------|--------|------|-------|------|------|
| ไตรมาส | 2563 | 2564 | 2565 | 2566 | 2567 |
| 1Q | 1.24 | 1.78 | 7.95 | 8.18 | 7.32 |
| 2Q | (0.94) | 2.05 | 21.40 | 4.00 | |
| 3Q | 0.05 | 3.80 | 7.12 | 9.51 | |
| 4Q | 1.21 | 6.10 | 6.30 | 5.51 | |
| ค่าเฉลี่ย | 0.39 | 3.43 | 10.69 | 6.80 | 7.32 |

ที่มา: Bloomberg / TOP

ค่าการกลั่นอ้างอิงตลาดสิงคโปร์



ที่มา: TOP

กำลังการผลิตน้ำมันดิบ OPEC

| Production (000 bbl) | ปี | | | | | | | | | | | | AVG. | % | | | |
|----------------------|--------|--------|--------|--------|--------|--------|--------|--------|--------|--------|--------|--------|------|------|-----------|-------|------|
| Total OPEC | 2017 | 2018 | 2019 | 2020 | 2021 | 2022 | 2023 | 2024 | 2025 | 2026 | 2027 | 2028 | 2029 | 2030 | 2017-2030 | | |
| Algeria | 910 | 910 | 900 | 950 | 950 | 950 | 950 | 950 | 950 | 950 | 950 | 950 | 950 | 950 | 950 | 950 | 3.4% |
| Angola | 0 | 0 | 0 | 1100 | 1140 | 1130 | 1110 | 1130 | 1150 | 1110 | 1110 | 1050 | 1050 | 1050 | 1050 | 1050 | 3.0% |
| Equatorial Guinea | 80 | 80 | 70 | 60 | 50 | 70 | 60 | 90 | 80 | 70 | 50 | 70 | 0% | 0% | 0% | 0% | 0.2% |
| Gabon | 230 | 200 | 200 | 220 | 220 | 220 | 200 | 220 | 200 | 210 | 200 | 190 | 15% | 15% | 209 | 0.8% | |
| Iran | 3180 | 3140 | 3120 | 3160 | 3160 | 3080 | 3110 | 3100 | 2980 | 2950 | 2890 | 2680 | 1% | 1% | 3046 | 10.8% | |
| Iraq | 4170 | 4200 | 4200 | 4330 | 4290 | 4260 | 4300 | 4260 | 4250 | 4180 | 4140 | 4130 | -1% | -1% | 4226 | 15.2% | |
| Kuwait | 2430 | 2430 | 2440 | 2550 | 2520 | 2560 | 2580 | 2560 | 2550 | 2570 | 2550 | 2680 | 0% | 0% | 2335 | 8.1% | |
| Libya | 1130 | 1140 | 1020 | 1140 | 1120 | 1090 | 1110 | 1140 | 1100 | 1150 | 1120 | 1100 | -1% | -1% | 1113 | 4.0% | |
| Nigeria | 1470 | 1520 | 1490 | 1490 | 1440 | 1490 | 1430 | 1340 | 1280 | 1390 | 1380 | 1200 | -3% | -3% | 1408 | 5.1% | |
| Republic of Congo | 240 | 250 | 240 | 240 | 240 | 260 | 250 | 240 | 260 | 260 | 250 | 270 | -4% | -4% | 250 | 0.8% | |
| Saudi Arabia | 9040 | 9010 | 8940 | 9000 | 9000 | 9010 | 9000 | 8980 | 9110 | 8960 | 8960 | 10470 | 0% | 0% | 9290 | 33.3% | |
| U.A.E | 3130 | 3140 | 3130 | 3110 | 3150 | 3150 | 3150 | 3120 | 3090 | 3100 | 3130 | 3180 | 0% | 0% | 3132 | 11.2% | |
| Venezuela | 870 | 850 | 820 | 810 | 810 | 800 | 770 | 800 | 790 | 790 | 740 | 730 | 2% | 2% | 797 | 2.9% | |
| Total | 28,860 | 28,850 | 28,670 | 28,180 | 28,090 | 28,080 | 28,030 | 27,920 | 27,780 | 28,690 | 28,490 | 28,760 | | | 27,887 | 100% | |

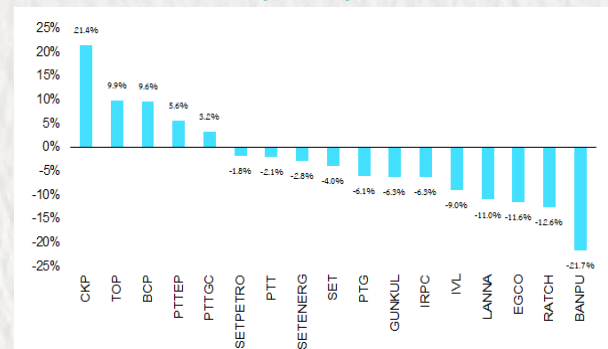
ที่มา: Bloomberg

สรุปคำแนะนำการลงทุนกลุ่มน้ำมันและโรงกลั่น

| Company | REC.RB Rating | ราคาปัจจุบัน | ราคาเป้าหมาย | Upside (%) | PBV | | | PER | | | |
|---------------------|---------------|--------------|--------------|------------|-------|-------|-------|-------|-------|-------|--|
| | | | | | 2567F | 2568F | 2567F | 2567F | 2568F | 2568F | |
| USA | | | | | | | | | | | |
| HALLIBURTON CO | 4.56 | 48.6 | 55.9 | 14.9% | 4.2 | 4.4 | - | - | - | 49.5 | |
| SCHLUMBERGER LTD | 4.52 | 80.1 | 93.2 | 16.4% | 2.7 | 2.7 | 69.2 | 42.0 | | | |
| CHEVRON CORP | 4.24 | 108.1 | 118.3 | 7.5% | 1.4 | 1.4 | 80.4 | 23.3 | | | |
| CONOCOPHILLIPS | 3.95 | 43.8 | 54.0 | 23.7% | 1.6 | 1.6 | - | 121.8 | | | |
| BURROCK GOLD CORP | 3.90 | 15.4 | 22.6 | 47.1% | 2.3 | 2.0 | 22.5 | 15.3 | | | |
| BP PLC-ADR | 3.71 | 33.5 | 37.3 | 11.3% | 1.2 | 1.2 | 30.6 | 14.5 | | | |
| EXXON MOBIL CORP | 3.07 | 85.2 | 90.1 | 5.7% | 2.1 | 2.0 | 39.7 | 20.0 | | | |
| FREEPORT-MCMORAN | 3.00 | 13.8 | 11.1 | -19.8% | 3.7 | 2.8 | 50.2 | 11.1 | | | |
| UK | | | | | | | | | | | |
| ROYAL DUTCH-SHA | 4.00 | 1,993.0 | 2,305.2 | 15.7% | 1.1 | 1.1 | 25.2 | 13.4 | | | |
| GLENCORE PLC | 3.50 | 287.7 | 287.3 | -0.1% | 1.1 | 1.1 | 33.5 | 21.1 | | | |
| China | | | | | | | | | | | |
| SINOPEC CORP-H | 4.27 | 5.3 | 6.4 | 22.5% | 0.8 | 0.8 | 15.2 | 12.0 | | | |
| PETROCHINA-H | 3.83 | 5.1 | 6.2 | 21.3% | 0.7 | 0.7 | 101.5 | 18.0 | | | |
| CNOOC | 3.65 | 9.7 | 10.9 | 13.0% | 1.0 | 1.0 | - | 15.0 | | | |
| Brazil | | | | | | | | | | | |
| PETROBRAS SA-ADR | 3.00 | 9.6 | 11.2 | 17.1% | 0.8 | 0.9 | 97.5 | 13.8 | | | |
| THAILAND | | | | | | | | | | | |
| PTT Pd | Neutral | 34.8 | 38.0 | 3.6% | 0.9 | 0.9 | 11.4 | 10.2 | | | |
| PTT EXPL & PROD | Outperform | 158.0 | 180.0 | 13.9% | 1.2 | 1.1 | 8.8 | 8.4 | | | |
| PTT Global Chemical | Neutral | 40.0 | 36.0 | -10.0% | 0.6 | 0.6 | 83.1 | 26.8 | | | |
| THAI OIL PCL | Outperform | 58.5 | 59.0 | 0.9% | 0.8 | 0.7 | 10.3 | 9.7 | | | |
| RPC PCL | Neutral | 1.9 | 2.4 | 25.7% | 0.5 | 0.6 | 15.5 | 10.2 | | | |
| BANGKOK PETROLE | Neutral | 45.0 | 46.0 | 2.2% | 0.5 | 0.4 | 5.1 | 4.5 | | | |
| INDORAMA VENTURE | Neutral | 45.0 | 46.0 | 2.2% | 0.5 | 0.4 | 5.1 | 4.5 | | | |
| AVERAGE | | 25.0 | 30.0 | 20.0% | 1.2 | 1.1 | 11.7 | 12.8 | | | |

ที่มา: Bloomberg

ผลตอบแทนหุ้นในกลุ่มฯ ตั้งแต่ต้นปี



ที่มา: Bloomberg

ANTI-CORRUPTION PROGRESS INDICATOR

คำอธิบายผลการประเมินแต่ละระดับ

- ระดับที่ 1 มั่นใจ (COMMITTED)
มีคำมั่นหรือทัศนคติในการดำเนินการดำเนินธุรกิจที่จะไม่มีส่วนเกี่ยวข้องกับการทุจริตและการดูแลให้บริษัทปฏิบัติตามให้เป็นไปตามกฎหมายที่เกี่ยวข้อง
 - ระดับที่ 2 ประกาศเจตนา (DECLARED)
มีการประกาศเจตนาเป็นแนวร่วมปฏิบัติของภาคเอกชนไทยในการต่อต้านการทุจริต (CAC) หรือโครงการต่อต้านการทุจริตที่กำหนดให้องค์กรต้องมีกระบวนการในตนเองเดียวกัน
 - ระดับที่ 3 มีมาตรการป้องกัน (ESTABLISHED)
มีมาตรการป้องกัน การประเมินความเสี่ยง การสื่อสารและฝึกอบรมแก่พนักงาน รวมทั้งการดูแลให้มีการดำเนินการและการทบทวนความเหมาะสมของมาตรการอย่างสม่ำเสมอ
 - ระดับที่ 4 ได้รับการรับรอง (CERTIFIED)
มีการสอบทานจากคณะกรรมการตรวจสอบหรือผู้สอบบัญชีที่สำนักงาน ก.ล.ต. ให้ความเห็นชอบ และได้รับการรับรองหรือผ่านการตรวจสอบเพื่อความเชื่อมั่นอย่างเป็นทางการจากหน่วยงานภายนอก (เช่น CAC)
 - ระดับที่ 5 ขยายผลผู้ที่เกี่ยวข้อง (EXTENDED)
มีการขยายผลการดำเนินนโยบายต่อต้านการทุจริตสู่ผู้ที่เกี่ยวข้องในห่วงโซ่อุปทาน และการเปิดเผยข้อมูลเกี่ยวกับกรณีทุจริตที่เกิดขึ้น
- เปิดเผยบ้างแต่ไม่มั่นใจนโยบายที่ชัดเจน
- ไม่เปิดเผยหรือไม่มั่นใจนโยบาย

CG SCORE: การจัดอันดับบรรษัทภิบาล

คำอธิบายผลการประเมินแต่ละระดับ

- ระดับคะแนน 5 (90-100) : ดีเลิศ 
 - ระดับคะแนน 4 (80-89) : ดีมาก 
 - ระดับคะแนน 3 (70-79) : ดี 
- NR. : ไม่ปรากฏชื่อในรายงาน CGR

"DISCLAIMER: การเปิดเผย (ก) ผลสำรวจในเรื่องการกำกับดูแลกิจการ (CORPORATE GOVERNANCE REPORT) ที่จัดทำโดยสมาคมส่งเสริมสถาบันกรรมการบริษัทไทย (IOD) และ (ข) ผลการประเมินดัชนีชี้วัดความคืบหน้าการป้องกันการมีส่วนเกี่ยวข้องกับการทุจริตคอร์รัปชัน (ANTI-CORRUPTION PROGRESS INDICATORS) ที่จัดทำโดยสถาบันที่เกี่ยวข้อง ซึ่งมีการเปิดเผยโดยสำนักงานคณะกรรมการกำกับหลักทรัพย์และตลาดหลักทรัพย์นี้ เป็นการสำรวจและประเมินโดยสมาคมหรือสถาบันที่เกี่ยวข้องจากข้อมูลที่ได้รับจากบริษัทจดทะเบียนตามต้นบริษัทจดทะเบียนได้ระบุใน (ก) แบบแสดงข้อมูลตามหลักเกณฑ์ CORPORATE GOVERNANCE REPORT OF THAI LISTED COMPANIES (CGR) ประจำปี และ (ข) แบบแสดงข้อมูลเพื่อการประเมิน ANTI-CORRUPTION ซึ่งได้อ้างอิงข้อมูลมาจากแบบแสดงรายการข้อมูลประจำปี (แบบ 56-1) รายงานประจำปี (แบบ 56-2) หรือในเอกสารและหรือรายงานอื่นที่เกี่ยวข้องของบริษัทจดทะเบียนนั้น แล้วแต่กรณี โดยเป็นการสำรวจและประเมินจากข้อมูลของบริษัทจดทะเบียนที่มีการเปิดเผยต่อสาธารณะ และเป็นข้อมูลที่ผู้ลงทุนทั่วไปสามารถเข้าถึงได้ และเป็นการดำเนินการตามนโยบายของสำนักงานคณะกรรมการกำกับหลักทรัพย์และตลาดหลักทรัพย์

ทั้งนี้ ผลการสำรวจหรือผลการประเมินดังกล่าวเป็นการนำเสนอในมุมมองของ IOD หรือสถาบันที่เกี่ยวข้องซึ่งเป็นบุคคลภายนอก โดยมิได้มีการประเมินการปฏิบัติตามของบรรษัทจดทะเบียนในตลาดหลักทรัพย์แห่งประเทศไทย และมีได้ข้อมูลภายในเพื่อการประเมินแต่อย่างใด

เนื่องจากผลสำรวจหรือผลการประเมินดังกล่าวเป็นเพียงผลสำรวจหรือผลการประเมิน ณ วันที่ปรากฏในผลสำรวจหรือผลการประเมินเท่านั้น ดังนั้น ผลสำรวจหรือผลการประเมินจึงอาจเปลี่ยนแปลงได้ภายหลังวันดังกล่าว หรือเมื่อข้อมูลที่เกี่ยวข้องมีการเปลี่ยนแปลง ทั้งนี้ บริษัทหลักทรัพย์ [มี] มิได้ยืนยัน ตรวจสอบ หรือรับรองความถูกต้องครบถ้วนของผลสำรวจหรือผลการประเมินดังกล่าวแต่อย่างใด"

CG SCORE: การจัดอันดับบริษัทมหาชน



| | | | | | | | | | | | | | | | |
|--------|--------|--------|--------|--------|--------|--------|-------|--------|--------|--------|--------|--------|-------|--------|--------|
| AAV | ASP | BKI | COMAN | EE | GRAMMY | JTS | MAJOR | NVD | PRG | SABINA | SENX | STA | THIP | TSTE | WHA |
| ADVANC | ASW | BOL | COTTO | EGCO | GULF | K | MALEE | NYT | PRM | SAMART | SGF | STEC | THRE | TSST | WHAUP |
| AF | AUCT | BPP | CPALL | EPG | GUNKUL | KBANK | MBK | OR | PSH | SAMTEL | SHR | STGT | THREL | TTA | WICE |
| AH | AWC | BRR | CPAXT | ETC | HANA | KCE | MC | ORI | PSL | SAT | SICT | STI | TIPCO | TTB | WINNER |
| AIRA | AYUD | BTS | CPF | ETE | HARN | KEX | MCOT | OSP | PTG | SBNEXT | SIRI | SUN | TISCO | TTCL | XPG |
| AJ | BAFS | BTW | CPI | FN | HENG | KGI | METCO | OTO | PTT | SC | SIS | SUSCO | TK | TTW | ZEN |
| AKP | BAM | BWG | CPN | FNS | HMPRO | KKP | MFEC | PAP | PTTEP | SCB | SITHAI | SUTHA | TKN | TU | |
| AKR | BANPU | CENDEL | CRC | FPI | ICC | KSL | MINT | PCSGH | PTTGC | SCC | SJWD | SVI | TKS | TVDH | |
| ALLA | BAY | CFRESH | CSS | FPT | ICHI | KTB | MONO | PDG | PYLON | SCCC | SMPC | SYMC | TKT | TVO | |
| ALT | BBIK | CGH | DDD | FSMART | III | KTC | MOONG | PDJ | Q-CON | SCG | SNC | SYNTEC | TMILL | TWPC | |
| AMA | BBL | CHEWA | DELTA | FVC | ILINK | LALIN | MSC | PG | QH | SCGP | SONIC | TACC | TMT | UAC | |
| AMARIN | BCP | CHO | DEMCO | GC | ILM | LANNA | MST | PHOL | QTC | SCM | SORKON | TASCO | TNDT | UBIS | |
| AMATA | BCPG | CIMBT | DOHOME | GEL | IND | LHFG | MTC | PLANB | RABBIT | SCN | SPALI | TCAP | TNITY | UPOIC | |
| AMATAV | BDMS | CK | DRT | GFPT | INTUCH | LIT | MVP | PLANET | RATCH | SDC | SPI | TEAMG | TOA | UV | |
| ANAN | BEM | CKP | DUSIT | GGC | IP | LOXLEY | NCL | PLAT | RBF | SEAFKO | SPRC | TFMAMA | TOP | VCOM | |
| AOT | BEYOND | CM | EA | GLAND | IRC | LPN | NEP | PORT | RS | SEAOIL | SPVI | THANA | TPBI | VGI | |
| AP | BGC | CNT | EASTW | GLOBAL | IRPC | LRH | NER | PPS | S | SE-ED | SSC | THANI | TPM | VIH | |
| APURE | BGRIM | COLOR | ECF | GPI | ITEL | LST | NKI | PR9 | S&J | SELIC | SSSC | THCOM | TRC | WACOAL | |
| ARIP | BIZ | COM7 | ECL | GPSC | IVL | MACO | NOBLE | PREB | SAAM | SENA | SST | THG | TSC | WAVE | |



| | | | | | | | | | | | | | | | |
|--------|--------|--------|--------|--------|--------|--------|--------|--------|-------|--------|--------|--------|-------|--------|--------|
| 2S | ARROW | BJCHI | CPL | ESTAR | IMH | KK | MICRO | OCC | PRIN | SABUY | SKR | STPI | TMC | TSE | WINMED |
| 7UP | AS | BLA | CPW | FE | INET | KOOL | MILL | OGC | PRINC | SAK | SKY | SUC | TMD | TURTLE | WORK |
| ABM | ASAP | BR | CRANE | FLOYD | INGRS | KTIS | MITSIB | ONEE | PROEN | SALEE | SLP | SVOA | TMI | TVT | WP |
| ACE | ASEFA | BRI | CRD | FORTH | INSET | KUMWEL | MK | PACO | PROS | SAMCO | SMART | SVT | TNL | TWP | XO |
| ACG | ASIA | BROOK | CSC | FTE | INSURE | KUN | MODERN | PATO | PROUD | SANKO | SMD | SWC | TNP | UBE | YUASA |
| ADB | ASIAN | BSM | CSP | GBX | IRCP | KWC | MTI | PB | PSG | SAPPE | SMIT | SYNEX | TNR | UEC | ZIGA |
| ADD | ASIMAR | BYD | CV | GCAP | IT | KWM | NATION | PICO | PSTC | SAWAD | SMT | TAE | TOG | UKEM | |
| AEONTS | ASK | CBG | CWT | GENCO | ITD | L&E | NCAP | PIMO | PT | SCAP | SNNP | TAKUNI | TPA | UMI | |
| AGE | ASN | CEN | DCC | GJS | J | LDC | NGH | PIN | PTC | SCI | SNP | TCC | TPAC | UOBKH | |
| AHC | ATP30 | CHARAN | DHOUSE | GTB | JAS | LEO | NDR | PJW | QLT | SCP | SO | TCMC | TPCS | UP | |
| AIE | B | CHAYO | DITTO | GYT | JCK | LH | NETBAY | PL | RCL | SE | SPA | TFG | TIPL | UPF | |
| AIT | BA | CHG | DMT | HEALTH | JCKH | LHK | NEX | PLE | RICHY | SECURE | SPC | TFI | TPIPP | UTP | |
| ALUCON | BC | CHOTI | DOD | HPT | JMT | M | NNCL | PM | RJH | SFLEX | SPCG | TFM | TPLAS | VIBHA | |
| AMANAH | BCH | CHOW | DPAIN | HTC | JR | MATCH | NOVA | PMTA | ROJNA | SFT | SR | TGH | TPS | VL | |
| AMR | BE8 | CI | DV8 | HUMAN | KBS | MBAX | NPK | RPC | RPC | SGP | SRICHA | TIDLOR | TOR | VPO | |
| APCO | BEC | CIG | EASON | HYDRO | KCAR | MEGA | NRF | PPPM | RT | SIAM | SSF | TIGER | TRITN | VRANDA | |
| APCS | BH | CITY | EFORL | ICN | NGEN | META | NTV | PRAPAT | RWI | SINGER | SSP | TIPH | TRT | WGE | |
| AQUA | BIG | CIVIL | ERW | IFS | KIAT | MFC | NUSA | PRECHA | S11 | SKE | STANLY | TITLE | TRU | WIJK | |
| ARIN | BJC | CMC | ESSO | IIG | KISS | MGT | NWR | PRIME | SA | SKN | STC | TM | TRV | WIN | |



| | | | | | | | | | | | | | | | |
|--------|--------|--------|------|--------|-------|--------|--------|-------|--------|-------|-------|-------|-------|-----|--|
| A | AU | BTNC | CPT | EVER | GTV | JUBILE | M-CHAI | NEWS | PPM | RSP | STARK | TKC | TYCN | YGG | |
| A5 | B52 | CAZ | CSR | F&D | HL | KASET | MCS | NFC | PRAKIT | SIMAT | STECH | TNH | UMS | ZAA | |
| A1 | BEAUTY | CCP | CTW | FMT | HTECH | KCM | MDX | NSL | PTECH | SISB | SUPER | TNFC | UNIO | | |
| AKS | BGT | CGD | D | GIFT | IHL | KWI | MENA | NV | PTL | SK | TC | TOPP | UREKA | | |
| ALL | BLAND | CMAN | DCON | GLOCON | INOX | KYE | MJD | PAF | RAM | SOLAR | TCJ | TPCH | VARO | | |
| ALPHAX | BM | CMO | EKH | GLOXY | JAK | LEE | MORE | PEACE | ROCK | SPACK | TEAM | TPOLY | W | | |
| AMC | BROCK | CMR | EMC | GREEN | JMART | LPH | MUD | PF | RP | SPG | THE | TRUBB | WFX | | |
| APP | BSBM | CPANEL | EP | GSC | JSP | MATI | NC | PK | RPH | SQ | THMUI | TTI | WPH | | |

ANTI-CORRUPTION PROGRESS INDICATOR มี 2 กลุ่ม

ได้รับการรับรอง

| | | | | | | | | | | | | | | | |
|--------|--------|--------|-------|--------|--------|-------|--------|--------|--------|--------|--------|--------|--------|--------|-------|
| 2S | AWC | BSBM | CPN | FPI | ICC | KCC | MCOT | OGC | PR9 | RATCH | SGC | SST | THREL | TSI | WHAUP |
| 7UP | AYUD | BTS | CPW | FPT | ICHI | KCE | META | OR | PREB | RML | SGP | STA | TIDLOR | TSTE | WICE |
| AAI | B | BWG | CRC | FSMART | IFS | KGEN | MFC | ORI | PRG | RS | SINGER | STGT | TIPCO | TSST | WIJK |
| ADVANC | BAFS | CEN | CSC | FTE | III | KGI | MFEC | PAP | PRINC | RWI | SIRI | STOWER | TISCO | TTA | XO |
| AF | BAM | CENDEL | DCC | GBX | ILINK | KKP | MILL | PATO | PRM | S&J | SITHAI | SUSCO | TKS | TTB | YUASA |
| AH | BANPU | CFRESH | DELTA | GC | ILM | KSL | MINT | PB | PROS | SAAM | SKR | SVI | TKT | TTCL | ZEN |
| A1 | BAY | CGH | DEMCO | GCAP | INET | KTB | MONO | PCSGH | PSH | SABINA | SMIT | SYMC | TMD | TU | ZIGA |
| AIE | BBL | CHEWA | DIMET | GEL | INOX | KTC | MOONG | PDG | PSL | SAK | SMK | SYNTEC | TMILL | TVDH | |
| AIRA | BCH | CHOTI | DRT | GFPT | INSURE | L&E | MSC | PDJ | PSTC | SAPPE | SMPC | TAE | TMT | TVO | |
| AJ | BCP | CHOW | DUSIT | GGC | INTUCH | LANNA | MST | PG | PT | SAT | SNC | TAKUNI | TNITY | TWPC | |
| AKP | BCPG | CIG | EA | GJS | IRPC | LHFG | MTC | PHOL | PTECH | SC | SNP | TASCO | TNL | UBE | |
| AMA | BE8 | CIMBT | EASTW | GPI | ITEL | LHK | MTI | PIMO | PTG | SCC | SORKON | TCAP | TNP | UBIS | |
| AMANAH | BEC | CM | ECF | GPSC | IVL | LPN | NATION | PK | PTT | SCCC | SPACK | TCMC | TNR | UEC | |
| AMATA | BEYOND | CMC | EGCO | GSTEEL | JAS | LRH | NCAP | PL | PTTEP | SCG | SPALI | TFG | TOG | UKEM | |
| AMATAV | BGC | COM7 | EP | GULF | JKN | M | NEP | PLANB | PTTGC | SCGP | SPC | TFI | TOP | UOBKH | |
| AP | BGRIM | COTTO | EPG | GUNKUL | JR | MAJOR | NKI | PLANET | PYLON | SCM | SPI | TFMAMA | TOPP | UV | |
| APCS | BKI | CPALL | ERW | HANA | JTS | MALEE | NOBLE | PLAT | Q-CON | SCN | SPRC | TGH | TPA | VCOM | |
| AS | BLA | CPAXT | ESTAR | HARN | KASET | NOK | PM | QH | SEAOIL | SRICHA | THANI | TPCS | TRT | VGI | |
| ASIAN | BPP | CPF | ETC | HENG | KBANK | MBAX | NRF | PPP | QLT | SE-ED | SSF | THCOM | TRT | VIH | |
| ASK | BROOK | CPI | ETE | HMPRO | KBS | MBK | NWR | PPPM | QTC | SELIC | SSP | THIP | TRU | WACOAL | |
| ASP | BRR | CPL | FNS | HTC | KCAR | MC | OCC | PPS | RABBIT | SENA | SSSC | THRE | TSC | WHA | |

ประกาศเจตนา

| | | | | | | | | | | | | | | | |
|------|-----|-------|--------|--------|-------|--------|--------|-------|------|-------|-------|------|-------|-------|-----|
| ACE | BRI | CBG | DMT | GLOBAL | J | LH | MODERN | POLY | PRTR | SANKO | SKE | SVT | TIPH | TRUE | WIN |
| ADB | BTG | CI | DOHOME | GREEN | JMART | MEGA | NER | POS | RBF | SENK | SM | TBN | TKN | VARO | WPH |
| ASW | BYD | CV | EKH | ICN | JMT | MENA | OSP | PRIME | RT | SFLEX | SUPER | TEGH | TPLAS | VIBHA | XPG |
| BBGI | CAZ | DEXON | EVER | ITC | LEO | MITSIB | OTO | PROEN | SA | SIS | SVOA | TGE | TQM | W | |