

# TOP20 NVDR UPDATE



11 เมษายน 2567

## Top 20 NVDR Net Buying Value (B m)

Stock	Date					
	10-เม.ย.	9-เม.ย.	5-เม.ย.	4-เม.ย.	3-เม.ย.	2-เม.ย.
CPALL	564.2	-13.3	250.4	412.8	584.3	245.6
BBL	376.5	379.5	20.6	-302.8	-334.1	-349.2
KBANK	233.0	312.3	-17.6	-12.5	-168.2	-613.9
AOT	178.2	331.8	-27.4	-117.4	47.8	4.6
JMT	173.8	166.7	-13.9	-102.0	-60.7	-15.9
CPF	162.1	36.7	-18.3	-56.6	-22.4	-35.7
EA	150.4	263.3	-3.2	26.6	-87.1	4.0
TU	121.9	76.5	24.1	-5.9	-17.4	93.6
SCC	112.9	150.9	-76.1	47.2	-38.7	6.0
PTT	109.1	300.9	-27.2	3.8	364.9	-40.3
IVL	97.2	4.1	30.2	-17.8	92.1	143.4
SIRI	94.8	118.6	8.5	-18.2	-5.5	15.1
KCE	90.9	99.1	4.0	-4.9	-16.7	-11.6
SINGER	87.7	10.2	-1.0	-2.6	-4.5	-3.4
HMPRO	86.8	39.8	16.5	34.6	-55.0	8.5
JMART	84.3	22.2	-3.5	-13.8	-15.1	-2.2
AEONTS	78.8	-3.9	-12.6	10.3	-0.5	-0.4
KTB	77.7	149.2	49.5	-55.9	84.7	-132.9
SCB	68.1	-0.9	-85.8	53.2	-413.9	-182.7
RCL	65.7	-4.2	-8.0	-3.0	-4.8	-6.1

## Top 20 NVDR Net Selling Value (B m)

Stock	Date					
	10-เม.ย.	9-เม.ย.	5-เม.ย.	4-เม.ย.	3-เม.ย.	2-เม.ย.
TOP	-119.1	181.4	4.7	206.9	77.0	176.7
BDMS	-100.3	437.6	134.4	23.7	-102.9	4.3
SCGP	-49.0	-68.1	-8.0	-35.2	-28.0	-118.0
COCOCO	-44.0	57.8	31.5	6.3	-0.9	10.3
PRM	-31.4	-13.7	87.8	23.2	1.0	25.7
SHR	-30.9	7.2	-3.0	-1.9	-0.9	1.1
PIN	-23.7	1.2	5.8	16.4	-4.8	6.3
BGRIM	-21.6	-17.2	-36.1	-30.3	-62.7	-24.4
JAS	-21.4	-41.5	-28.7	-25.3	162.4	27.5
BJC	-21.4	35.4	-10.0	-113.4	-16.6	-3.1
SPALI	-20.0	38.8	8.0	-1.9	3.4	-9.1
CK	-18.3	5.7	-2.1	15.3	-5.5	-19.6
TRUE	-18.1	114.7	117.6	160.1	43.0	-43.9
BCH	-16.8	-31.3	-28.1	-25.3	-22.4	-49.0
MTC	-16.7	-29.7	-33.2	-22.1	5.1	31.1
TISCO	-12.6	76.9	-29.3	-140.9	-88.2	-184.3
THCOM	-12.4	10.7	-3.6	-4.4	2.2	0.5
ICHI	-12.3	-43.0	-25.7	18.6	-27.8	-29.0
MASTER	-11.6	-16.1	-0.1	12.1	-4.7	2.6
MOSHI	-10.5	-6.7	-2.9	-4.4	-5.8	-7.3

## Top 20 NVDR Most Active by Value (B m)

Stock	Total	Buy	Sell	Net	% *
PTTEP	1,831.9	935.4	896.5	38.9	54.3
CPALL	1,100.1	832.1	267.9	564.2	25.2
BDMS	1,056.5	478.1	578.4	-100.3	41.5
KBANK	992.1	612.6	379.6	233.0	31.1
PTT	840.9	475.0	365.9	109.1	43.2
DELTA	793.7	394.2	399.4	-5.2	34.4
BBL	660.1	518.3	141.8	376.5	30.7
ADVANC	628.8	331.0	297.8	33.2	16.3
AOT	549.6	363.9	185.7	178.2	25.4
KTB	494.4	286.0	208.4	77.7	32.3
LH	442.8	248.9	193.8	55.1	38.6
TOP	409.3	145.1	264.2	-119.1	29.3
SCC	359.7	236.3	123.4	112.9	34.7
JMT	336.4	255.1	81.3	173.8	19.9
EA	308.3	229.3	78.9	150.4	35.1
PTTGC	307.8	156.7	151.1	5.5	45.0
CPF	307.5	234.8	72.7	162.1	29.7
KCE	306.2	198.5	107.7	90.9	34.8
SCB	304.5	186.3	118.2	68.1	15.2
GULF	290.0	163.4	126.6	36.8	35.6

## Top 20 NVDR Daily Outstanding

Stock	Thai NVDR's	Paid Up	% of Paid Up
	Investment *	Capital Shares	Capital **
TISCO-P	7,300	9,859	74.04
MORE	2,128,885,276	7,176,748,441	29.66
MBK-W4	1,808,629	7,126,692	25.38
BBL	421,900,176	1,908,842,894	22.10
BCP	276,064,020	1,376,923,157	20.05
THIP	12,826,387	89,999,686	14.25
TOP	315,042,898	2,233,835,566	14.10
KBANK	329,620,957	2,369,327,593	13.91
ICHI	175,972,500	1,300,000,000	13.54
GBX	147,009,291	1,089,076,392	13.50
BH	104,367,355	794,915,942	13.13
BDMS	2,046,590,483	15,892,001,895	12.88
AH	41,789,002	354,842,012	11.78
MILL-W7	161,923,821	1,388,422,796	11.66
CPALL	1,027,532,150	8,983,101,348	11.44
LH	1,360,514,486	11,949,713,176	11.39
TRUE	3,902,406,711	34,552,100,801	11.29
AP	354,434,297	3,145,899,495	11.27
W-W5	543,580,638	4,883,479,741	11.13
AMATA	127,655,049	1,150,000,000	11.10

\* % of Trading Volume in Underlying Securities  
ที่มา: set.or.th

Note: Paid up capital shares of warrants are the number of issued warrants deduct from the total exercised warrants

\* Thai NVDR's investment = จำนวนหุ้นที่ ThaiNVDR ถือครองโดยที่ยังไม่ได้รับรายการที่รอการชำระราคาและส่งมอบหลักทรัพย์

\*\* ตามเกณฑ์ของธนาคารแห่งประเทศไทย บริษัท ไทยเอ็นวีดีอาร์ สามารถถือครองหุ้นได้ไม่เกิน

- 25% ของทุนจดทะเบียนชำระแล้ว สำหรับ BAY CIMBT KKP KTB LHFG SCB TCAP TISCO TMB และ BFIT

35% ของทุนจดทะเบียนชำระแล้ว สำหรับ BBL และ KBANK

## SHORT SELL



11 เมษายน 2567

ปริมาณหุ้นที่ขายชอร์ต  
ข้อมูลการขายชอร์ต ณ วันที่ 10 เมษายน 2567

หลักทรัพย์	ปริมาณหุ้นที่ขายชอร์ต (หุ้น)	มูลค่าการขายชอร์ต (บาท)	% ปริมาณการขายชอร์ต เทียบกับปริมาณการซื้อขาย แบบ Auto Matching	หลักทรัพย์	ปริมาณหุ้นที่ขายชอร์ต (หุ้น)	มูลค่าการขายชอร์ต (บาท)	% ปริมาณการขายชอร์ต เทียบกับปริมาณการซื้อขาย แบบ Auto Matching
AAI	866,800	4,151,738.00	1.82%	CPAXT	580,700	18,686,250.00	8.31%
AAV	1,977,500	4,888,498.00	7.53%	CPAXT-R	1,218,500	39,264,975.00	17.44%
AAV-R	66,700	165,416.00	0.25%	CPF	1,249,000	23,263,160.00	4.49%
ACC	70,200	35,355.00	2.05%	CPF-R	122,200	2,272,920.00	0.44%
ACE	47,100	66,959.00	1.07%	CPN	297,700	19,172,050.00	5.73%
ADVANC	460,500	94,844,800.00	4.90%	CPN-R	1,107,500	71,410,975.00	21.33%
ADVANC-R	579,300	119,142,200.00	6.17%	CRC	330,600	12,255,275.00	3.57%
AEONTS-R	1,500	248,700.00	0.07%	CRC-R	605,500	22,449,600.00	6.54%
AH	72,700	1,706,990.00	5.99%	CV	587,000	310,531.00	1.61%
AH-R	400	9,440.00	0.03%	DCC	101,800	192,714.00	2.83%
AIT	18,700	87,402.00	1.79%	DCC-R	883,900	1,672,876.00	24.60%
AKR	49,000	49,000.00	0.88%	DELTA	694,300	55,623,175.00	4.81%
AMATA	273,600	6,584,040.00	3.44%	DELTA-R	1,583,500	126,806,325.00	10.97%
AMATA-R	666,300	16,085,090.00	8.37%	DEMCO	3,700	14,582.00	0.08%
AOT	2,326,200	156,075,500.00	14.42%	DITTO	24,600	554,330.00	1.43%
AOT-R	586,900	39,402,025.00	3.64%	DITTO-R	71,200	1,596,910.00	4.13%
AP	2,696,800	29,688,930.00	10.07%	DMT	46,500	562,650.00	11.56%
AP-R	614,100	6,722,910.00	2.29%	DOHOME	377,100	4,258,950.00	7.22%
ASIAN	23,700	169,965.00	0.81%	DUST	10,100	98,745.00	4.45%
ASK	34,600	598,630.00	5.14%	EA	1,509,100	53,335,400.00	12.51%
ASP	33,200	89,640.00	1.45%	EA-R	594,500	21,220,150.00	4.93%
AU	66,200	628,900.00	5.94%	EGCO	24,500	2,829,100.00	3.23%
AUCT	23,100	235,620.00	2.03%	EGCO-R	53,900	6,254,150.00	7.11%
AUCT-R	11,600	118,320.00	1.02%	EKH	11,400	87,210.00	1.68%
AURA	200	2,780.00	0.02%	EPG	61,600	420,560.00	4.61%
AURA-R	500	6,950.00	0.06%	EPG-R	69,500	474,080.00	5.20%
AWC	3,834,500	17,414,914.00	4.24%	ERW	1,040,400	5,118,446.00	9.60%
AWC-R	9,133,400	41,482,388.00	10.09%	ERW-R	126,900	621,810.00	1.17%
BA	344,600	5,987,090.00	8.77%	ETC	17,800	46,448.00	3.03%
BA-R	139,400	2,424,600.00	3.55%	FORTH	58,500	931,510.00	2.91%
BAM	870,300	8,714,065.00	5.15%	FORTH-R	1,200	19,170.00	0.06%
BAM-R	225,900	2,277,240.00	1.34%	FSMART	9,100	54,395.00	0.81%
BANPU	4,211,100	23,732,160.00	9.13%	GFPT	83,800	1,030,740.00	2.77%
BANPU-R	3,598,000	20,296,140.00	7.80%	GFPT-R	85,400	1,050,300.00	2.83%
BAY	3,200	86,400.00	0.98%	GLOBAL	433,000	7,337,500.00	4.95%
BBGI	5,900	31,915.00	0.38%	GLOBAL-R	580,200	9,835,190.00	6.63%
BBIK	4,700	469,125.00	2.69%	GPSC	218,700	11,918,950.00	5.78%
BBIK-R	3,900	386,750.00	2.24%	GPSC-R	432,100	23,578,575.00	11.41%
BBL	539,100	76,075,250.00	7.12%	GREEN	24,700	27,417.00	0.16%
BBL-R	63,200	8,993,500.00	0.83%	GULF	443,000	19,467,700.00	4.78%
BCH	354,000	7,352,450.00	8.34%	GULF-R	1,480,400	65,040,300.00	15.99%
BCH-R	170,700	3,543,470.00	4.02%	GUNKUL	1,086,900	3,013,322.00	5.74%
BCP	412,000	18,531,300.00	6.81%	GUNKUL-R	291,400	810,092.00	1.54%
BCP-R	120,700	5,434,900.00	2.00%	HANA	713,500	28,958,075.00	4.46%
BCPG	209,100	1,474,525.00	5.51%	HANA-R	807,000	32,646,275.00	5.04%
BCPG-R	20,700	146,305.00	0.55%	HENG	36,000	63,486.00	1.00%
BDMS	4,617,600	130,447,200.00	10.25%	HMPRO	1,527,200	16,646,480.00	5.09%
BDMS-R	3,229,400	91,230,550.00	7.17%	HMPRO-R	70,300	766,270.00	0.23%
BEB	17,700	498,400.00	1.09%	HTC	16,300	287,480.00	4.16%
BEAUTY	584,000	383,852.00	2.36%	HUMAN	1,100	13,530.00	0.37%
BEC	135,700	696,990.00	4.20%	ICHI	156,500	2,576,650.00	0.98%
BEM	2,430,000	20,047,500.00	12.49%	ICHI-R	657,700	10,886,670.00	4.12%
BEM-R	1,642,200	13,554,490.00	8.44%	III	51,600	447,580.00	11.35%
BGRIM	482,300	13,768,475.00	4.99%	ILM	8,100	166,170.00	1.48%
BGRIM-R	610,500	17,402,975.00	6.31%	INTUCH	183,800	12,702,150.00	9.30%
BH	195,700	45,045,300.00	9.28%	INTUCH-R	254,600	17,597,175.00	12.89%
BH-R	121,600	27,950,200.00	5.77%	IRPC	5,239,900	10,522,771.00	5.43%
BJC	177,300	4,543,975.00	1.18%	IRPC-R	563,400	1,136,516.00	0.58%
BJC-R	1,200	29,880.00	0.01%	ITC	144,000	3,033,120.00	2.66%
BLA	66,300	1,226,360.00	5.09%	ITC-R	146,900	3,096,270.00	2.72%
BLAND-R	46,400	31,552.00	1.33%	ITD-R	48,000	28,304.00	0.55%
BPP	73,600	1,089,500.00	5.62%	IVL	1,055,000	27,295,550.00	5.30%
BRI	50,100	359,680.00	1.21%	IVL-R	865,000	22,328,100.00	4.34%
BTG	69,600	1,600,670.00	3.31%	JAS	1,477,000	3,931,098.00	3.64%
BTS	4,873,800	30,000,025.00	14.30%	JAS-R	1,782,400	4,742,864.00	4.39%
BTS-R	5,217,900	32,088,665.00	15.31%	JMART	662,400	10,011,650.00	3.55%
BYD	134,100	477,396.00	2.14%	JMART-R	126,000	1,895,010.00	0.68%
BYD-R	274,600	981,052.00	4.39%	JMT	1,281,100	29,809,270.00	3.52%
CBG	235,000	14,987,800.00	8.83%	JMT-R	471,400	10,937,520.00	1.30%
CBG-R	148,500	9,473,450.00	5.58%	JTS	3,700	207,225.00	0.46%
CCET	97,300	241,494.00	1.05%	JTS-R	1,600	89,200.00	0.20%
CCET-R	87,800	219,500.00	0.95%	KAMART	40,100	550,590.00	0.23%
CENTEL	201,200	9,140,525.00	4.62%	KBANK	994,300	124,587,500.00	7.82%
CENTEL-R	202,500	9,235,250.00	4.65%	KBANK-R	859,300	107,623,050.00	6.76%
CHAYO	183,600	914,414.00	2.18%	KCE	624,000	25,708,175.00	5.97%
CHG	1,540,600	4,489,286.00	5.70%	KCE-R	678,000	27,950,350.00	6.49%
CHG-R	1,844,200	5,378,516.00	6.82%	KCG	32,500	321,870.00	1.26%
CK	234,700	5,439,830.00	5.38%	KEX	30,700	146,332.00	2.52%
CK-R	286,700	6,626,830.00	6.57%	KEX-R	200	964.00	0.02%
CKP	200,600	841,242.00	3.69%	KGI	28,200	135,360.00	1.76%
CKP-R	391,100	1,631,276.00	7.20%	KKP	75,800	3,984,725.00	7.26%
COCOCO	13,700	156,180.00	0.05%	KKP-R	10,100	527,725.00	0.97%
COM7	1,566,100	30,470,090.00	14.09%	KLINIQ	1,300	50,050.00	0.15%
COM7-R	172,600	3,358,120.00	1.55%	KSL	46,900	110,684.00	2.10%
CPALL	2,262,000	127,435,250.00	5.87%	KSL-R	194,400	458,780.00	8.70%
CPALL-R	1,557,900	88,514,075.00	4.04%	KTB	4,206,300	70,505,070.00	9.24%

# SHORT SELL

## ปริมาณหุ้นที่ขายชอร์ต

(ต่อ)การขายชอร์ต ณ วันที่ 10 เมษายน 2567

หลักทรัพย์	ปริมาณหุ้นที่ขายชอร์ต (หุ้น)	มูลค่าการขายชอร์ต (บาท)	% ปริมาณการขายชอร์ต เทียบกับปริมาณการซื้อขายแบบ Auto Matching	หลักทรัพย์	ปริมาณหุ้นที่ขายชอร์ต (หุ้น)	มูลค่าการขายชอร์ต (บาท)	% ปริมาณการขายชอร์ต เทียบกับปริมาณการซื้อขายแบบ Auto Matching
KTBR	10,900	183,310.00	0.02%	SCCC	1,600	223,500.00	2.59%
KTC	170,200	7,978,625.00	6.35%	SCCC-R	3,800	531,050.00	6.15%
KTC-R	320,900	14,981,925.00	11.97%	SCGP	809,100	26,147,225.00	3.99%
LANNA	106,700	1,483,130.00	14.14%	SCGP-R	891,000	28,860,550.00	4.39%
LH	6,116,700	46,903,530.00	8.14%	SCN	61,800	60,178.00	2.92%
LH-R	5,156,900	39,488,910.00	6.89%	SGC	180,700	256,511.00	0.68%
LPN	18,300	65,880.00	1.22%	SGP	9,600	75,305.00	8.38%
LPN-R	300	1,082.00	0.02%	SGP-R	30,900	242,435.00	26.96%
M	67,700	2,507,050.00	5.42%	SHR	500,700	1,348,250.00	2.33%
M-R	19,600	725,200.00	1.57%	SINGER	858,300	8,756,650.00	2.56%
MAJOR	99,400	1,444,450.00	3.51%	SIRI	10,960,000	19,580,049.00	5.08%
MAJOR-R	96,000	1,408,200.00	3.39%	SIRI-R	3,483,800	6,219,247.00	1.61%
MASTER	13,400	874,350.00	0.85%	SIS	12,600	348,900.00	1.53%
MASTER-R	77,900	5,122,525.00	4.94%	SIS-R	10,700	296,625.00	1.30%
MBK	101,000	1,747,130.00	3.65%	SISB	30,200	1,228,475.00	5.59%
MBK-R	123,300	2,127,070.00	4.46%	SISB-R	4,700	191,425.00	0.87%
MC	124,800	1,608,140.00	6.35%	SJWD	189,400	3,025,300.00	7.65%
MEB	4,000	130,275.00	1.07%	SKY	66,500	1,845,175.00	6.62%
MEB-R	16,300	533,400.00	4.37%	SKY-R	32,200	892,100.00	3.20%
MEGA	65,500	2,720,825.00	3.43%	SNNP	597,400	10,479,170.00	21.38%
MEGA-R	75,900	3,152,675.00	3.97%	SNNP-R	97,300	1,702,000.00	3.48%
MGC	3,800	20,985.00	1.97%	SPA	39,500	525,350.00	3.14%
MINT	1,112,700	37,240,575.00	8.28%	SPALI	695,100	14,903,950.00	8.44%
MINT-R	1,804,000	60,293,125.00	13.42%	SPALI-R	707,700	15,210,020.00	8.60%
MTC	1,240,200	57,017,550.00	15.44%	SPRC	390,200	3,387,150.00	3.59%
MTC-R	1,230,300	56,717,950.00	15.31%	SPRC-R	56,500	490,760.00	0.52%
NDX01	2,851	49,322.00	2.15%	SSP	18,400	147,200.00	2.69%
NER	473,600	2,829,190.00	9.50%	STA	399,500	7,748,450.00	4.45%
NER-R	127,100	762,600.00	2.55%	STA-R	701,400	13,623,040.00	7.81%
NEX	100,000	1,020,000.00	3.16%	STANLY-R	1,700	350,200.00	15.04%
NEX-R	22,600	230,520.00	0.71%	STEC	199,800	2,121,930.00	11.29%
NOBLE	25,800	96,492.00	1.40%	STEC-R	80,800	857,870.00	4.57%
NRF	470,500	2,501,770.00	4.88%	STGT	173,200	1,581,535.00	3.09%
NRF-R	34,900	186,715.00	0.36%	STGT-R	16,000	146,200.00	0.29%
NSL	18,200	430,160.00	0.93%	SUPER	290,700	87,210.00	0.67%
NYT	25,100	121,484.00	1.34%	SUSCO	166,400	711,240.00	3.47%
ONEE	310,300	1,510,476.00	3.40%	SUSCO-R	125,300	536,284.00	2.62%
OR	617,400	11,472,530.00	6.82%	SYNEX	38,400	472,270.00	2.50%
OR-R	645,100	11,979,050.00	7.13%	TASCO	346,900	5,550,400.00	5.38%
ORI	320,900	2,362,435.00	3.25%	TASCO-R	95,000	1,519,140.00	1.47%
ORI-R	285,100	2,083,770.00	2.89%	TCAP	251,900	12,669,150.00	14.29%
OSP	540,000	11,073,530.00	5.30%	TCAP-R	137,800	6,924,700.00	7.82%
OSP-R	94,900	1,948,230.00	0.93%	TFG	29,400	98,250.00	2.04%
PLANB	358,800	3,109,705.00	3.57%	THANI	667,000	1,534,408.00	8.66%
PLANB-R	108,800	930,415.00	1.08%	THANI-R	929,800	2,136,160.00	12.07%
PM	10,100	81,030.00	0.60%	THCOM	444,200	6,458,380.00	3.90%
PR9	55,700	1,082,740.00	4.82%	THCOM-R	155,200	2,250,400.00	1.36%
PRM	613,100	4,864,540.00	3.48%	THG	9,500	390,775.00	3.86%
PRM-R	222,400	1,767,880.00	1.26%	THG-R	51,100	2,098,425.00	20.78%
PSL	168,300	1,347,845.00	3.92%	TIDLOR	900,400	20,042,520.00	6.82%
PSL-R	146,200	1,169,720.00	3.41%	TIDLOR-R	1,634,400	36,285,600.00	12.37%
PTG	283,200	2,524,180.00	3.10%	TIPH	29,600	910,200.00	17.20%
PTG-R	173,100	1,526,525.00	1.89%	TISCO	201,200	20,058,225.00	8.16%
PTL	22,200	223,700.00	1.08%	TISCO-R	542,900	54,118,850.00	22.03%
PTT	5,307,500	185,937,500.00	20.61%	TKC	29,300	395,190.00	3.81%
PTT-R	667,000	23,341,175.00	2.59%	TKN	499,200	5,175,000.00	4.39%
PTTEP	568,800	90,541,350.00	5.36%	TKN-R	1,200	12,360.00	0.01%
PTTEP-R	496,900	79,013,850.00	4.68%	TLI	897,400	8,198,320.00	10.53%
PTTGC	549,500	22,478,200.00	6.65%	TOA-R	6,400	152,460.00	0.17%
PTTGC-R	1,686,800	68,857,475.00	20.42%	TOP	1,458,600	84,728,500.00	12.10%
QHR	273,800	618,926.00	1.17%	TOP-R	311,700	18,031,650.00	2.59%
RAM	2,000	61,500.00	2.32%	TPIPL	171,300	234,501.00	5.64%
RATCH	150,200	4,318,250.00	6.59%	TPIPL-R	210,300	288,107.00	6.92%
RATCH-R	90,000	2,587,800.00	3.95%	TQM	3,500	91,875.00	2.65%
RBF	176,900	2,066,510.00	4.84%	TQM-R	8,300	217,025.00	6.29%
RBF-R	21,200	245,810.00	0.58%	TRP	9,800	136,220.00	4.98%
RCL	311,300	5,560,650.00	3.51%	TRUE	5,834,300	47,403,705.00	12.81%
RCL-R	2,600	46,700.00	0.03%	TRUE-R	8,318,700	67,589,110.00	18.27%
ROJNA	195,100	1,501,640.00	3.25%	TSE	16,200	18,954.00	0.39%
RS	326,900	4,231,720.00	17.76%	TTA	122,100	793,650.00	4.71%
RS-R	215,500	2,782,230.00	11.71%	TTB	14,512,600	26,320,850.00	8.13%
S	73,600	63,296.00	1.01%	TTB-R	29,600	53,720.00	0.02%
SABINA	63,500	1,621,600.00	3.16%	TTW	29,400	263,130.00	2.93%
SABINA-R	100	2,550.00	0.00%	TTW-R	500	4,475.00	0.05%
SABUY	1,311,400	3,179,920.00	0.21%	TU	543,900	7,958,760.00	3.54%
SABUY-R	212,300	481,324.00	0.03%	TU-R	1,267,400	18,504,040.00	8.25%
SAK	68,300	352,120.00	4.28%	TVO	56,200	1,104,160.00	4.01%
SAMART	32,900	219,660.00	4.57%	TVO-R	74,000	1,455,400.00	5.29%
SAPPE	500	44,875.00	0.05%	UVAN	5,200	44,265.00	2.20%
SAPPE-R	21,300	1,939,250.00	2.16%	VGI	839,100	1,436,348.00	0.79%
SAT	61,100	1,026,580.00	7.65%	VGI-R	150,000	257,424.00	0.14%
SAT-R	43,100	724,080.00	5.40%	VIBHA	125,900	263,622.00	3.01%
SAV	52,000	976,220.00	2.49%	WARRIX	14,700	91,875.00	1.12%
SAWAD	291,400	12,648,975.00	6.72%	WHA	9,069,000	44,373,930.00	14.50%
SAWAD-R	302,400	13,113,100.00	6.97%	WHA-R	2,979,900	14,566,206.00	4.76%
SC	383,900	1,526,730.00	3.88%	WHAUP-R	154,700	625,866.00	10.32%
SC-R	90,600	360,116.00	0.91%	XO	21,400	572,450.00	1.82%
SCB-R	564,100	64,747,400.00	6.46%	XPG-R	406,000	563,696.00	0.50%
SCC	87,100	22,586,000.00	4.36%				
SCC-R	54,400	14,092,400.00	2.72%				

- ไม่รวมรายการขายชอร์ตของสมาชิกที่เป็นผู้ร่วมค้าหน่วยลงทุน หรือผู้ดูแลสภาพคล่องของหน่วยลงทุนของกองทุนรวมอีกโอเพ่นเพื่อบัญชีบริษัทประเภทเพื่อกำไรจากส่วนต่างของราคาหรือเพื่อดูแลสภาพคล่อง แล้วแต่กรณี
- รายการที่ชื่อย่อหลักทรัพย์ด้วย "-R" หมายถึง ข้อมูลธุรกรรมขายชอร์ตในเว็บเว็บบอร์ด

ที่มา : set.or.th

## รายงานการเปลี่ยนแปลงการถือหลักทรัพย์และสัญญาซื้อขายล่วงหน้าของผู้บริหาร (แบบ 59) ประจำวันที่ 10 เมษายน 2567

ชื่อบริษัท	วิธีการได้มา/จำหน่าย	ชื่อผู้บริหาร	ประเภทหลักทรัพย์	วันที่ได้มา/จำหน่าย	จำนวน	ราคา
ACE	ซื้อ	นาย ชีรวดี ทรงเมตตา	หุ้นสามัญ	9/04/2567	12,493,000	1.39
ADVICE	ซื้อ	นาย บัญชา วงศ์สิทธิ์	หุ้นสามัญ	4/04/2567	200,000	4.24
ADVICE	ขาย	นาย ศรัณย์ บัญหา	หุ้นสามัญ	2/04/2567	70,000	4.52
ALPHAX	ซื้อ	นาย ชุตติวราภรณ์	หุ้นสามัญ	9/04/2567	3,471,500	0.80
BKI	ซื้อ	นางสาว ลสา โสภณเพ็ช	หุ้นสามัญ	9/04/2567	500	292.00
BOFFICE	ซื้อ	นาง ประไพร์ บุรี	หน่วยทรัสต์	9/04/2567	19,900	4.98
BTS	ซื้อ	นาย กวิน กาญจนพาสณ์	หุ้นสามัญ	9/04/2567	5,000,000	6.06
BTS	ขาย	นาย ศิริ กาญจนพาสณ์	ใบสำคัญแสดงสิทธิ์ที่จะซื้อหุ้น	5/04/2567	10,000,000	0.01
EP	ซื้อ	นาย ยุทธ ชินสุภักกุล	หุ้นสามัญ	9/04/2567	42,400	2.66
EP	ซื้อ	นาย ยุทธ ชินสุภักกุล	หุ้นสามัญ	9/04/2567	500	2.64
HENG	ขาย	นาย อีร์วัฒน์ ธวัชรรัตน์โกศล	หุ้นสามัญ	10/04/2567	100,000	1.77
JR	ซื้อ	นาย จรัญ วิวัฒน์เจษฎาวงศ์	หุ้นสามัญ	9/04/2567	7,000	4.40
JR	ซื้อ	นาย สิริบท วิวัฒน์เจษฎาวงศ์	หุ้นสามัญ	9/04/2567	6,500	4.40
JR	ซื้อ	นาย สิริบท วิวัฒน์เจษฎาวงศ์	หุ้นสามัญ	9/04/2567	1,400	4.40
PCC	ซื้อ	นาย กิตติ สมฤทธิ	หุ้นสามัญ	9/04/2567	4,000	3.03
PIMO	ซื้อ	นาย วสันต์ อัครโรจนกุล	หุ้นสามัญ	5/04/2567	137,400	1.49
PRINC	ซื้อ	นาย สาธิต วิทยากร	หุ้นสามัญ	4/04/2567	100,000	4.00
PRINC	ซื้อ	นาย สาธิต วิทยากร	หุ้นสามัญ	5/04/2567	300,000	4.00
PRINC	ซื้อ	นาย สาธิต วิทยากร	หุ้นสามัญ	9/04/2567	411,100	3.99
SKN	ซื้อ	นาง กิตติยา นิมเลอ	หุ้นสามัญ	9/04/2567	18,200	4.46
SPC	ซื้อ	นาย เพชร พระเมียงเวทย์	หุ้นสามัญ	9/04/2567	9,900	61.25
STA	ซื้อ	นาย วิษณุพล สิ้นเจริญกุล	หุ้นสามัญ	9/04/2567	500,000	18.60
TRUBB	ขาย	นาย ไพฑูย์ วรประทีป	ใบสำคัญแสดงสิทธิ์ที่จะซื้อหุ้น	9/04/2567	200,000	0.13

ที่มา: sec.or.th

## รายงานการได้มา/จำหน่ายหลักทรัพย์ของกิจการ (แบบ 246-2) ประจำวันที่ 10 เมษายน 2567

หลักทรัพย์	ชื่อผู้ได้มา/จำหน่าย	วิธีการ	ประเภทหลักทรัพย์ <sup>1</sup>	% ก่อน	%	% หลัง	วันที่ได้มา/จำหน่าย	% ก่อน	%	% หลัง	หมายเหตุ3
				ได้มา/จำหน่าย	ได้มา/จำหน่าย	ได้มา/จำหน่าย		ได้มา/จำหน่าย (กลุ่ม)2	ได้มา/จำหน่าย (กลุ่ม)2	ได้มา/จำหน่าย (กลุ่ม)2	
AUCT	BOX HOLDINGS LP	ได้มา	หุ้น	4.9527	0.0685	5.0212	9/4/2567	4.9527	0.0685	5.0212	
QTCG	นาย ยศวิทย์ วิวัฒน์ธีระกิจจา	จำหน่าย	หุ้น	7.0000	5.9166	1.0833	5/4/2567	7.0000	5.9166	1.0833	

- หุ้น หมายถึง หุ้นสามัญหรือหุ้นบุริมสิทธิ หรือใบแสดงสิทธิในผลประโยชน์ที่เกิดจากหลักทรัพย์อ้างอิงไทย (DR) หลักทรัพย์แปลงสภาพ หมายถึง ใบสำคัญแสดงสิทธิ์ที่จะซื้อหุ้นสามัญ หุ้นกู้แปลงสภาพ หรือหลักทรัพย์อื่นที่อาจแปลงสภาพได้
- กรณีที่มีการรายงานเป็นกลุ่ม ชื่อผู้ได้มา/จำหน่าย จะแสดงข้อมูลของบุคคลในกลุ่มที่มีการเปลี่ยนแปลง ส่วน %การได้มา/จำหน่าย และ %หลังการได้มา/จำหน่าย จะแสดงตัวเลขของทั้งกลุ่ม และบุคคลตามมาตรา 258 (นิยามตามบุคคลมาตรา 258)
- ข้อมูลเบื้องต้น หมายถึง ข้อมูลยังไม่ครบถ้วน และ/หรือ อยู่ระหว่างการสอบทานฉบับแก้ไข หมายถึง ผู้รายงานยื่นเอกสารชุดใหม่ เพื่อแก้ไขชุดเดิม chain principle หมายถึง การได้มาหุ้นโดยทางอ้อม และเป็นการได้มาในจำนวนที่ทำให้ผู้ได้มาต้องทำข้อเสนอซื้อหลักทรัพย์ทั้งหมดของกิจการ

ที่มา: sec.or.th



# TURNOVER LIST



11 เมษายน 2567

## TURNOVER LIST & TRADING ALERT

### หลักทรัพย์ที่เข้าข่ายมาตรการจำกัดการซื้อขาย

สิ้นสุด	หลักทรัพย์	ระดับ 1		ระดับ 2		ระดับ 3	
		วันเริ่มต้น	วันสิ้นสุด	วันเริ่มต้น	วันสิ้นสุด	วันเริ่มต้น	วันสิ้นสุด
1 เม.ย. 67	UKEM	2 เม.ย. 67	22 เม.ย. 67				
29 มี.ค. 67	BKGI	1 เม.ย. 67	19 เม.ย. 67				
26 มี.ค. 67	XPG	27 มี.ค. 67	11 เม.ย. 67				
26 มี.ค. 67	XPG-W4	27 มี.ค. 67	11 เม.ย. 67				

หมายเหตุ

เมื่อหุ้นสามัญเข้ามาตรการให้หลักทรัพย์อื่นของบจ. และหลักทรัพย์ที่มีการอ้างอิงหลักทรัพย์ของบจ. เข้ามาตรการจำกัดการซื้อขายด้วย (ยกเว้น DW) โดย

**1. Cash Balance:** สมาชิกต้องดำเนินการให้ลูกค้าซื้อหลักทรัพย์ด้วยบัญชี **Cash Balance** เท่านั้น โดยลูกค้าต้องวางเงินสดไว้ล่วงหน้ากับสมาชิกเต็มจำนวนก่อนซื้อหลักทรัพย์

**2. ห้ามคำนวณวงเงินซื้อขาย:** ห้ามสมาชิกใช้หลักทรัพย์เป็นหลักประกันในการคำนวณเป็นวงเงินซื้อขายหลักทรัพย์ (ในทุกประเภทบัญชี)

**3. ห้าม Net Settlement:** ห้ามสมาชิกหักกลบราคาค่าซื้อกับราคาค่าขายหลักทรัพย์เดียวกันในวันเดียวกัน (ซื้อและขายหลักทรัพย์เดียวกันในวันเดียวกัน ค่าขายคืนเป็นวงเงินในวันทำการถัดไป)

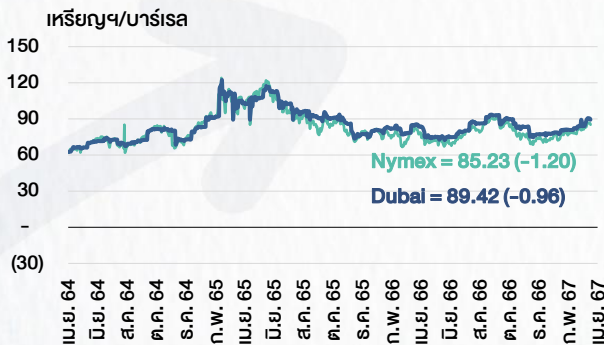
ทั้งนี้ มาตรการจำกัดการซื้อขาย มีปัจจัยที่ใช้ในการพิจารณา คือ อัตราหมุนเวียนการซื้อขาย (**Turnover ratio**) มูลค่าการซื้อขาย และราคาซื้อขาย ที่ไม่สอดคล้องกับปัจจัยพื้นฐาน เช่น **P/E Ratio** เป็นต้น

ที่มา: set.or.th

# CYCLICAL WATCH

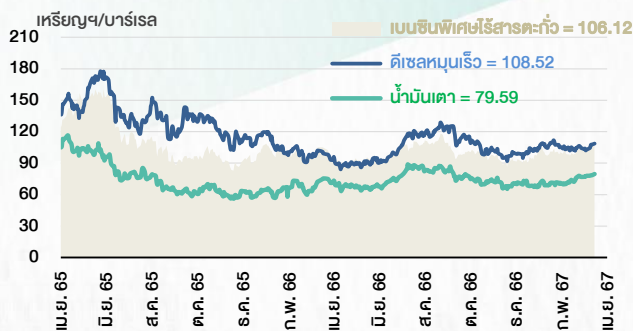
🕒 11 เมษายน 2567

## ราคาน้ำมันดิบ



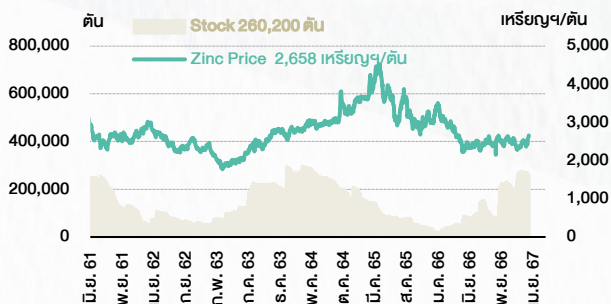
ที่มา : TQ professional

## ราคาขายปลีกน้ำมันสำเร็จรูปตลาดสิงคโปร์



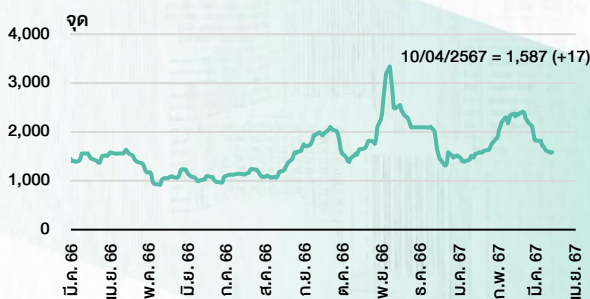
ที่มา : TOP

## ราคาสังกะสี



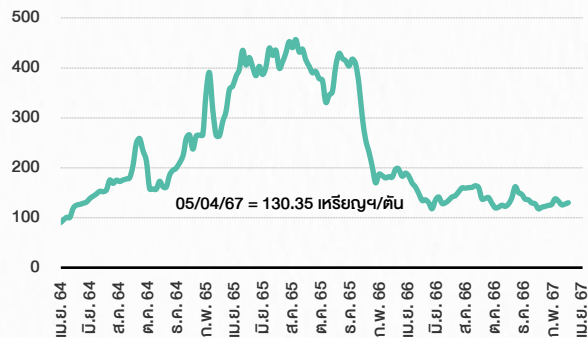
ที่มา : lme.co.uk

## ดัชนีค่าระวาง BDI



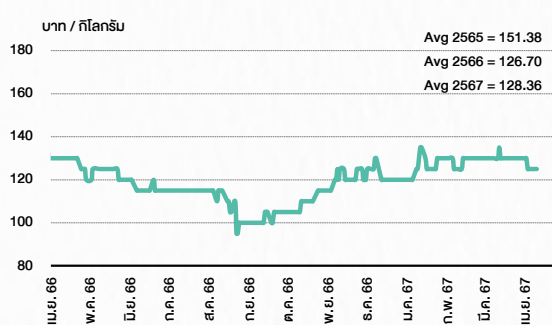
ที่มา : TQ professional

## ราคาก๊าซหุงต้ม



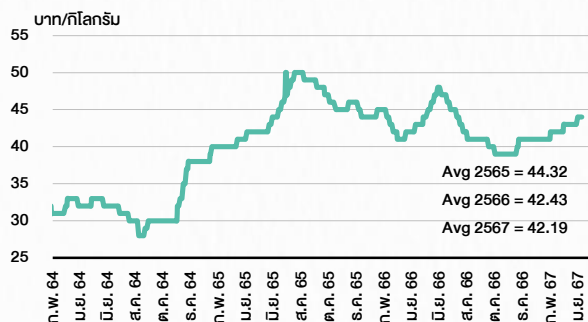
ที่มา : BANPU

## ราคาถ่านหิน 61-70 ตัน/กก.



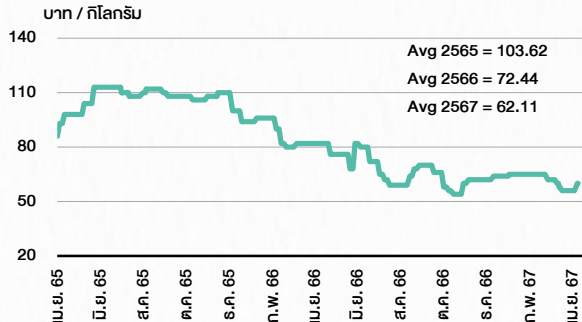
ที่มา : สำนักงานเศรษฐกิจการเกษตร

## ราคาไก่เป็น



ที่มา : สำนักงานเศรษฐกิจการเกษตร

## ราคาหมู



ที่มา : สำนักงานเศรษฐกิจการเกษตร

# STOCK CALENDAR

April 2024				
Monday	Tuesday	Wednesday	Thursday	Friday
8	9	10	11	12
<p><b>Public Holiday</b> (Substitution for Chakri Memorial Day)</p> <p>New list - Personal Products &amp; Pharmaceuticals <b>Neo Corporate (NEO)</b> 300m shrs, B1 par (IPO 87.50m shrs @B39.00)</p> <p>Last trading day <b>NDR-W2</b></p> <p>Par decrease <b>EGATIF</b> B8.40 par (from B8.50)</p> <p>XD MAJOR @B0.15 TMT @B0.15</p> <p>XE NDR-W2 1:1w @B3.50 (final, "SP") NEWS-W7 1:1w @B0.05 (final, "SP")</p> <p>New shares trading CV 28,735,632 shrs (pp) PROEN 1,261 shrs (w) RABBIT 500,888,900 shrs (p) SCM 200,900 shrs (w) TTB 193,207,224 shrs (w)</p>	<p>Par decrease <b>BRRGIF</b> B6.75 par (from B7.18)</p> <p>XD BLC @B0.07 KCC @B0.0543 KLINIQ @B0.75</p>	<p>Last trading day <b>SABUY-W1</b></p> <p>XD ATP30 @B0.02 AUCT @B0.37 COCOCO @B0.25 GC @B0.16 QTC @B0.20 SUTHA @B0.08 TIPCO @B0.63 TOG @B0.45 TPLAS @B0.04</p> <p>New shares trading <b>SDC</b> 117,940,198 shrs (pp)</p>	<p><b>Public Holiday</b> (Songkran Festival)</p>	
15	16	17	18	19
<p><b>Public Holiday</b> (Songkran Festival)</p>	<p><b>Public Holiday</b> (Substitution for Songkran Festival)</p> <p>Last trading day <b>TFG-W3</b></p> <p>XD JMT @B0.49 KTB @B0.868 KTB-P @B1.0225 KTC @B1.27 SCB @B7.84 TAPAC @B0.04 TTB @B0.055</p> <p>XE SABUY-W1 1.34719:1w @B2.41236 (final, "SP")</p> <p>Conversion MBK-W2 1.1091:1w @B2.7047 MBK-W3 1.0754:1w @B2.7895 MBK-W4 1.0443:1w @B2.8727 PLANB-W1 1:1w @B8.00 PRG-W1 1.095:1w @B4.5663 PRG-W2 1.0641:1w @B4.699 PRG-W3 1.0349:1w @B4.8311 XPG-W4 6.621:1w @B0.815 (final)</p>	<p>Defist <b>XPG-W4</b></p> <p>Last trading day <b>K-W2</b></p> <p>Par decrease <b>BTSIGIF</b> B8.32 par (from B8.52)</p> <p>XD IT @B0.10 PHG @B0.52 STA @B1.00 STGT @B0.50 STP @B0.25 TCAP @B2.00 TCAP-P @B2.00 UKEM @B0.01 YUASA @B0.412</p> <p>XE TFG-W3 1:1w @B5.50 (final, "SP")</p>	<p>Last trading day <b>MBK-W2</b></p> <p>XD JPARK @B0.0375 KWC @B10.50 PSL @B0.05</p> <p>XE K-W2 1:1w @B0.80 (final, "SP")</p>	
22	23	24	25	26
<p>Last trading day <b>RW-W3</b></p> <p>XD AEONTS @B2.95 AIT @B0.17 HMPRO @B0.22 KBANK @B6.00 KGI @B0.31 NER @B0.29 PACO @B0.04 SMART @B0.0912 SVI @B0.135 THANA @B0.028 TTCL @B0.10 WINDOW @B0.023</p> <p>XE MBK-W2 1.1091:1w @B2.7047 (final, "SP")</p> <p>XR MITSIB 1:1n @B0.70</p> <p>XW MTW 2 existing: 1MTW-W NER 6 existing: 1NER-W2</p>	<p>Last trading day <b>ASW-W1</b> <b>SAMART-W3</b> <b>SAMTEL-W1</b></p> <p>XD BBL @B5.00</p> <p>XE RWI-W3 1:1w @B1.50 (final, "SP")</p>	<p>XD DTCI @B0.25 SAPPE @B2.18 TIDLOR @B0.2698 TIDLOR 27 existing: 1std TISCO @B5.75 TISCO-P @B5.75</p> <p>XE ASW-W1 1:1w @B12.00 (final, "SP") SAMART-W3 1:1w @B10.00 (final, "SP") SAMTEL-W1 1.005:1w @B11.936 (final, "SP")</p> <p>Conversion ASW-W2 1:1w @B12.00</p>	<p>XD BUI @B2.50 BUI 4 existing: 1std QH @B0.10 TM @B0.033 WHAUP @B0.1925</p>	<p>Last trading day <b>MILL-W6</b> <b>RS-W4</b></p> <p>XD AMARC @B0.039 ANI @B0.05 BGC @B0.08 KKP @B1.75 MFC @B1.30 NSL @B0.35 NYT @B0.36 SPA @B0.01389 SPA 2 existing: 1std TKC @B0.15 TPS @B0.18</p> <p>Conversion KUN-W1 1:1w @2.80 (final)</p>
29	30			
<p>XD APCO @B0.18 BAM @B0.38 LHFG @B0.03 MTC @B0.21 NAT @B0.025 PJW @B0.06 RPH @B0.19 RSP @B0.13 SAK @B0.15 SKR @B0.09 SORKON @B0.20 SUN @B0.25 SUN 5 existing: 1std</p> <p>XE MILL-W6 1.195:1w @B1.256 (final, "SP") RS-W4 1.215:1w @B23.86 (final, "SP")</p>	<p>XD APP @B0.15 ASW @B0.25 BBIK @B0.3815 BBIK 1 existing: 0.837std BJC @B0.65 BRI @B0.603 CM @B0.09 CPNREIT @B0.3618 GYT @B7.00 III @B0.18 KISS @B0.09 MEB @B0.65 MENA @B0.03 MFEC @B0.40 PDJ @B0.10 PREB @B0.40 RPC @B0.04 SAMCO @B0.03 SCG @B0.05 STEG19 @B0.1055 TFG @B0.01 TPCH @B0.40 TPCS @B0.65 WACOAL @B0.70</p> <p>XW BC 10 existing: 1BC-W2 TFG 10 existing: 1TFG-W4</p> <p>Conversion CSC-P 1:1 SENK-W1 1:1w @B1.50 WAVE-W3 1:1w @B0.15</p>			

ที่มา: set.or.th

## ANTI-CORRUPTION PROGRESS INDICATOR

### คำอธิบายผลการประเมินแต่ละระดับ

- ระดับที่ 1 มั่นใจ (COMMITTED)  
มีคำมั่นหรือทัศนคติในการดำเนินการดำเนินธุรกิจที่จะไม่มีส่วนเกี่ยวข้องกับการทุจริตและการดูแลให้บริษัทปฏิบัติตามให้เป็นไปตามกฎหมายที่เกี่ยวข้อง
  - ระดับที่ 2 ประกาศเจตนารมณ์ (DECLARED)  
มีการประกาศเจตนารมณ์เข้าเป็นแนวร่วมปฏิบัติของภาคเอกชนไทยในการต่อต้านการทุจริต (CAC) หรือโครงการต่อต้านการทุจริตที่กำหนดให้องค์กรต้องมีกระบวนการในตนเองเดียวกัน
  - ระดับที่ 3 มีมาตรการป้องกัน (ESTABLISHED)  
มีมาตรการป้องกัน การประเมินความเสี่ยง การสื่อสารและฝึกอบรมแก่พนักงาน รวมทั้งการดูแลให้มีการดำเนินการและการทบทวนความเหมาะสมของมาตรการอย่างสม่ำเสมอ
  - ระดับที่ 4 ได้รับการรับรอง (CERTIFIED)  
มีการสอบทานจากคณะกรรมการตรวจสอบหรือผู้สอบบัญชีที่สำนักงาน ก.ล.ต. ให้ความเห็นชอบ และได้รับการรับรองหรือผ่านการตรวจสอบเพื่อให้ความเชื่อมั่นอย่างเป็นทางการจากหน่วยงานภายนอก (เช่น CAC)
  - ระดับที่ 5 ขยายผลผู้ที่เกี่ยวข้อง (EXTENDED)  
มีการขยายผลการดำเนินนโยบายต่อต้านการทุจริตสู่ผู้ที่เกี่ยวข้องในห่วงโซ่อุปทาน และการเปิดเผยข้อมูลเกี่ยวกับกรณีทุจริตที่เกิดขึ้น
- เปิดเผยบ้างแต่ไม่มั่นใจนโยบายที่ชัดเจน
- ไม่เปิดเผยหรือไม่มั่นใจนโยบาย

### CG SCORE: การจัดอันดับบรรษัทภิบาล

#### คำอธิบายผลการประเมินแต่ละระดับ

- ระดับคะแนน 5 (90-100) : ดีเลิศ 
  - ระดับคะแนน 4 (80-89) : ดีมาก 
  - ระดับคะแนน 3 (70-79) : ดี 
- NR. : ไม่ปรากฏชื่อในรายงาน CGR

"DISCLAIMER: การเปิดเผย (ก) ผลสำรวจในเรื่องการกำกับดูแลกิจการ (CORPORATE GOVERNANCE REPORT) ที่จัดทำโดยสมาคมส่งเสริมสถาบันกรรมการบริษัทไทย (IOD) และ (ข) ผลการประเมินดัชนีชี้วัดความคืบหน้าการป้องกันการมีส่วนเกี่ยวข้องกับการทุจริตคอร์รัปชัน (ANTI-CORRUPTION PROGRESS INDICATORS) ที่จัดทำโดยสถาบันที่เกี่ยวข้อง ซึ่งมีการเปิดเผยโดยสำนักงานคณะกรรมการกำกับหลักทรัพย์และตลาดหลักทรัพย์นี้ เป็นการสำรวจและประเมินโดยสมาคมหรือสถาบันที่เกี่ยวข้องจากข้อมูลที่ได้รับจากบริษัทจดทะเบียนตามต้นสังกัดจดทะเบียนได้ระบุใน (ก) แบบแสดงข้อมูลตามหลักเกณฑ์ CORPORATE GOVERNANCE REPORT OF THAI LISTED COMPANIES (CGR) ประจำปี และ (ข) แบบแสดงข้อมูลเพื่อการประเมิน ANTI-CORRUPTION ซึ่งได้อ้างอิงข้อมูลมาจากแบบแสดงรายการข้อมูลประจำปี (แบบ 56-1) รายงานประจำปี (แบบ 56-2) หรือในเอกสารและหรือรายงานอื่นที่เกี่ยวข้องของบริษัทจดทะเบียนนั้น แล้วแต่กรณี โดยเป็นการสำรวจและประเมินจากข้อมูลของบริษัทจดทะเบียนที่มีการเปิดเผยต่อสาธารณะ และเป็นข้อมูลที่ผู้ลงทุนทั่วไปสามารถเข้าถึงได้ และเป็นการดำเนินการตามนโยบายของสำนักงานคณะกรรมการกำกับหลักทรัพย์และตลาดหลักทรัพย์

ทั้งนี้ ผลการสำรวจหรือผลการประเมินดังกล่าวเป็นการนำเสนอในมุมมองของ IOD หรือสถาบันที่เกี่ยวข้องซึ่งเป็นบุคคลภายนอก โดยมิได้เป็นการประเมินการปฏิบัติตามของบรรษัทจดทะเบียนในตลาดหลักทรัพย์แห่งประเทศไทย และมีได้ข้อมูลภายในเพื่อการประเมินแต่อย่างใด

เนื่องจากผลสำรวจหรือผลการประเมินดังกล่าวเป็นเพียงผลสำรวจหรือผลการประเมิน ณ วันที่ปรากฏในผลสำรวจหรือผลการประเมินเท่านั้น ดังนั้น ผลสำรวจหรือผลการประเมินจึงอาจเปลี่ยนแปลงได้ภายหลังวันดังกล่าว หรือเมื่อข้อมูลที่เกี่ยวข้องมีการเปลี่ยนแปลง ทั้งนี้ บริษัทหลักทรัพย์ [มี] มิได้ยืนยัน ตรวจสอบ หรือรับรองความถูกต้องครบถ้วนของผลสำรวจหรือผลการประเมินดังกล่าวแต่อย่างใด"



### CG SCORE: การจัดอันดับบริษัทมหาชน



AAV	ASP	BKI	COMAN	EE	GRAMMY	JTS	MAJOR	NVD	PRG	SABINA	SENX	STA	THIP	TSTE	WHA
ADVANC	ASW	BOL	COTTO	EGCO	GULF	K	MALEE	NYT	PRM	SAMART	SGF	STEC	THRE	TSSTH	WHAUP
AF	AUCT	BPP	CPALL	EPG	GUNKUL	KBANK	MBK	OR	PSH	SAMTEL	SHR	STGT	THREL	TTA	WICE
AH	AWC	BRR	CPAXT	ETC	HANA	KCE	MC	ORI	PSL	SAT	SICT	STI	TIPCO	TTB	WINNER
AIRA	AYUD	BTS	CPF	ETE	HARN	KEX	MCOT	OSP	PTG	SBNEXT	SIRI	SUN	TISCO	TTCL	XPG
AJ	BAFS	BTW	CPI	FN	HENG	KGI	METCO	OTO	PTT	SC	SIS	SUSCO	TK	TTW	ZEN
AKP	BAM	BWG	CPN	FNS	HMPRO	KKP	MFEC	PAP	PTTEP	SCB	SITHAI	SUTHA	TKN	TU	
AKR	BANPU	CENDEL	CRC	FPI	ICC	KSL	MINT	PCSGH	PTTGC	SCC	SJWD	SVI	TKS	TVDH	
ALLA	BAY	CFRESH	CSS	FPT	ICHI	KTB	MONO	PDG	PYLON	SCCC	SMPC	SYMC	TKT	TVO	
ALT	BBIK	CGH	DDD	FSMART	III	KTC	MOONG	PDJ	Q-CON	SCG	SNC	SYNTEC	TMILL	TWPC	
AMA	BBL	CHEWA	DELTA	FVC	ILINK	LALIN	MSC	PG	QH	SCGP	SONIC	TACC	TMT	UAC	
AMARIN	BCP	CHO	DEMCO	GC	ILM	LANNA	MST	PHOL	QTC	SCM	SORKON	TASCO	TNDT	UBIS	
AMATA	BCPG	CIMBT	DOHOME	GEL	IND	LHFG	MTC	PLANB	RABBIT	SCN	SPALI	TCAP	TNITY	UPOIC	
AMATAV	BDM5	CK	DRT	GFPT	INTUCH	LIT	MVP	PLANET	RATCH	SDC	SPI	TEAMG	TOA	UV	
ANAN	BEM	CKP	DUSIT	GGC	IP	LOXLEY	NCL	PLAT	RBF	SEAFKO	SPRC	TFMAMA	TOP	VCOM	
AOT	BEYOND	CM	EA	GLAND	IRC	LPN	NEP	PORT	RS	SEAOIL	SPVI	THANA	TPBI	VGI	
AP	BGC	CNT	EASTW	GLOBAL	IRPC	LRH	NER	PPS	S	SE-ED	SSC	THANI	TPM	VIH	
APURE	BGRIM	COLOR	ECF	GPI	ITEL	LST	NKI	PR9	S&J	SELIC	SSSC	THCOM	TRC	WACOAL	
ARIP	BIZ	COM7	ECL	GPSC	IVL	MACO	NOBLE	PREB	SAAM	SENA	SST	THG	TSC	WAVE	



2S	ARROW	BJCHI	CPL	ESTAR	IMH	KK	MICRO	OCC	PRIN	SABUY	SKR	STPI	TMC	TSE	WINMED
7UP	AS	BLA	CPW	FE	INET	KOOL	MILL	OGC	PRINC	SAK	SKY	SUC	TMD	TURTLE	WORK
ABM	ASAP	BR	CRANE	FLOYD	INGRS	KTIS	MITSIB	ONEE	PROEN	SALEE	SLP	SVOA	TMI	TVT	WP
ACE	ASEFA	BRI	CRD	FORTH	INSET	KUMWEL	MK	PACO	PROS	SAMCO	SMART	SVT	TNL	TWP	XO
ACG	ASIA	BROOK	CSC	FTE	INSURE	KUN	MODERN	PATO	PROUD	SANKO	SMD	SWC	TNP	UBE	YUASA
ADB	ASIAN	BSM	CSP	GBX	IRCP	KWC	MTI	PB	PSG	SAPPE	SMIT	SYNEX	TNR	UEC	ZIGA
ADD	ASIMAR	BYD	CV	GCAP	IT	KWM	NATION	PICO	PSTC	SAWAD	SMT	TAE	TOG	UKEM	
AEONTS	ASK	CBG	CWT	GENCO	ITD	L&E	NCAP	PIMO	PT	SCAP	SNNP	TAKUNI	TPA	UMI	
AGE	ASN	CEN	DCC	GJS	J	LDC	NGH	PIN	PTC	SCI	SNP	TCC	TPAC	UOBKH	
AHC	ATP30	CHARAN	DHOUSE	GTB	JAS	LEO	NDR	PJW	QLT	SCP	SO	TCMC	TPCS	UP	
AIE	B	CHAYO	DITTO	GYT	JCK	LH	NETBAY	PL	RCL	SE	SPA	TFG	TIPL	UPF	
AIT	BA	CHG	DMT	HEALTH	JCKH	LHK	NEX	PLE	RICHY	SECURE	SPC	TFI	TPIPP	UTP	
ALUCON	BC	CHOTI	DOD	HPT	JMT	M	NNCL	PM	RJH	SFLEX	SPCG	TFM	TPLAS	VIBHA	
AMANAH	BCH	CHOW	DPAIN	HTC	JR	MATCH	NOVA	PMTA	ROJNA	SFT	SR	TGH	TPS	VL	
AMR	BE8	CI	DV8	HUMAN	KBS	MBAX	NPK	RPC	RPC	SGP	SRICHA	TIDLOR	TOR	VPO	
APCO	BEC	CIG	EASON	HYDRO	KCAR	MEGA	NRF	PPPM	RT	SIAM	SSF	TIGER	TRITN	VRANDA	
APCS	BH	CITY	EFORL	ICN	KGEM	META	NTV	PRAPAT	RWI	SINGER	SSP	TIPH	TRT	WGE	
AQUA	BIG	CIVIL	ERW	IFS	KIAT	MFC	NUSA	PRECHA	S11	SKE	STANLY	TITLE	TRU	WIJK	
ARIN	BJC	CMC	ESSO	IIG	KISS	MGT	NWR	PRIME	SA	SKN	STC	TM	TRV	WIN	



A	AU	BTNC	CPT	EVER	GTV	JUBILE	M-CHAI	NEWS	PPM	RSP	STARK	TKC	TYCN	YGG	
A5	B52	CAZ	CSR	F&D	HL	KASET	MCS	NFC	PRAKIT	SIMAT	STECH	TNH	UMS	ZAA	
A1	BEAUTY	CCP	CTW	FMT	HTECH	KCM	MDX	NSL	PTECH	SISB	SUPER	TNFC	UNIO		
AKS	BGT	CGD	D	GIFT	IHL	KWI	MENA	NV	PTL	SK	TC	TOPP	UREKA		
ALL	BLAND	CMAN	DCON	GLOCON	INOX	KYE	MJD	PAF	RAM	SOLAR	TCJ	TPCH	VARO		
ALPHAX	BM	CMO	EKH	GLOXY	JAK	LEE	MORE	PEACE	ROCK	SPACK	TEAM	TPOLY	W		
AMC	BROCK	CMR	EMC	GREEN	JMART	LPH	MUD	PF	RP	SPG	THE	TRUBB	WFX		
APP	BSBM	CPANEL	EP	GSC	JSP	MATI	NC	PK	RPH	SQ	THMUI	TTI	WPH		

### ANTI-CORRUPTION PROGRESS INDICATOR มี 2 กลุ่ม

#### ได้รับการรับรอง

2S	AWC	BSBM	CPN	FPI	ICC	KCC	MCOT	OGC	PR9	RATCH	SGC	SST	THREL	TSI	WHAUP
7UP	AYUD	BTS	CPW	FPT	ICHI	KCE	META	OR	PREB	RML	SGP	STA	TIDLOR	TSTE	WICE
AAI	B	BWG	CRC	FSMART	IFS	KGEM	MFEC	ORI	PRG	RS	SINGER	STGT	TIPCO	TSSTH	WIJK
ADVANC	BAFS	CEN	CSC	FTE	III	KGI	MFEC	PAP	PRINC	RWI	SIRI	STOWER	TISCO	TTA	XO
AF	BAM	CENDEL	DCC	GBX	ILINK	KKP	MILL	PATO	PRM	S&J	SITHAI	SUSCO	TKS	TTB	YUASA
AH	BANPU	CFRESH	DELTA	GC	ILM	KSL	MINT	PB	PROS	SAAM	SKR	SVI	TKT	TTCL	ZEN
A1	BAY	CGH	DEMCO	GCAP	INET	KTB	MONO	PCSGH	PSH	SABINA	SMIT	SYMC	TMD	TU	ZIGA
AIE	BBL	CHEWA	DIMET	GEL	INOX	KTC	MOONG	PDG	PSL	SAK	SMK	SYNTEC	TMILL	TVDH	
AIRA	BCH	CHOTI	DRT	GFPT	INSURE	L&E	MSC	PDJ	PSTC	SAPPE	SMPC	TAE	TMT	TVO	
AJ	BCP	CHOW	DUSIT	GGC	INTUCH	LANNA	MST	PG	PT	SAT	SNC	TAKUNI	TNITY	TWPC	
AKP	BCPG	CIG	EA	GJS	IRPC	LHFG	MTC	PHOL	PTECH	SC	SNP	TASCO	TNL	UBE	
AMA	BE8	CIMBT	EASTW	GPI	ITEL	LHK	MTI	PIMO	PTG	SCC	SORKON	TCAP	TNP	UBIS	
AMANAH	BEC	CM	ECF	GPSC	IVL	LPN	NATION	PK	PTT	SCCC	SPACK	TCMC	TNR	UEC	
AMATA	BEYOND	CMC	EGCO	GSTEEL	JAS	LRH	NCAP	PL	PTTEP	SCG	SPALI	TFG	TOG	UKEM	
AMATAV	BGC	COM7	EP	GULF	JKN	M	NEP	PLANB	PTTGC	SCGP	SPC	TFI	TOP	UOBKH	
AP	BGRIM	COTTO	EPG	GUNKUL	JR	MAJOR	NKI	PLANET	PYLON	SCM	SPI	TFMAMA	TOPP	UV	
APCS	BKI	CPALL	ERW	HANA	JTS	MALEE	NOBLE	PLAT	Q-CON	SCN	SPRC	TGH	TPA	VCOM	
AS	BLA	CPAXT	ESTAR	HARN	KASET	MATCH	NOK	PM	QH	SEAOIL	SRICHA	THANI	TPCS	VGI	
ASIAN	BPP	CPF	ETC	HENG	KBANK	MBAX	NRF	PPP	QLT	SE-ED	SSF	THCOM	TRT	VIH	
ASK	BROOK	CPI	ETE	HMPRO	KBS	MBK	NWR	PPPM	QTC	SELIC	SSP	THIP	TRU	WACOAL	
ASP	BRR	CPL	FNS	HTC	KCAR	MC	OCC	PPS	RABBIT	SENA	SSSC	THRE	TSC	WHA	

#### ประกาศเจตนา

ACE	BRI	CBG	DMT	GLOBAL	J	LH	MODERN	POLY	PRTR	SANKO	SKE	SVT	TIPH	TRUE	WIN
ADB	BTG	CI	DOHOME	GREEN	JMART	MEGA	NER	POS	RBF	SENK	SM	TBN	TKN	VARO	WPH
ASW	BYD	CV	EKH	ICN	JMT	MENA	OSP	PRIME	RT	SFLEX	SUPER	TEGH	TPLAS	VIBHA	XPG
BBGI	CAZ	DEXON	EVER	ITC	LEO	MITSIB	OTO	PROEN	SA	SIS	SVOA	TGE	TQM	W	