

TOP20 NVDR UPDATE



17 เมษายน 2567

Top 20 NVDR Net Buying Value (B m)

Stock	Date					
	11-เม.ย.	10-เม.ย.	9-เม.ย.	5-เม.ย.	4-เม.ย.	3-เม.ย.
KBANK	241.9	233.0	312.3	-17.6	-12.5	-168.2
PTTEP	241.8	38.9	479.0	669.4	-122.1	1,099.9
BBL	230.0	376.5	379.5	20.6	-302.8	-334.1
PTT	126.4	109.1	300.9	-27.2	3.8	364.9
LH	113.1	55.1	58.0	31.7	28.9	-54.6
AWC	91.2	60.0	172.5	4.9	12.7	192.3
MTC	86.2	-16.7	-29.7	-33.2	-22.1	5.1
KTB	64.2	77.7	149.2	49.5	-55.9	84.7
BCP	58.9	-4.5	7.6	51.7	48.5	16.4
BANPU	49.8	39.2	144.3	-20.7	-62.1	-27.5
TTB	47.1	8.1	3.6	5.2	25.6	-22.5
SCC	47.0	112.9	150.9	-76.1	47.2	-38.7
TISCO	37.3	-12.6	76.9	-29.3	-140.9	-88.2
OR	35.7	39.0	53.5	24.3	35.8	-15.7
PTG	28.4	35.8	6.0	-6.5	-6.2	1.0
TIDLOR	28.2	6.6	14.4	6.1	-13.2	-21.1
SCGP	23.7	-49.0	-68.1	-8.0	-35.2	-28.0
EA	22.2	150.4	263.3	-3.2	26.6	-87.1
INTUCH	18.9	20.6	30.2	5.3	-1.6	-50.3
JAS	17.4	-21.4	-41.5	-28.7	-25.3	162.4

Top 20 NVDR Net Selling Value (B m)

Stock	Date					
	11-เม.ย.	10-เม.ย.	9-เม.ย.	5-เม.ย.	4-เม.ย.	3-เม.ย.
BDMS	-442.8	-100.3	437.6	134.4	23.7	-102.9
SCB	-297.9	68.1	-0.9	-85.8	53.2	-413.9
AOT	-235.6	178.2	331.8	-27.4	-117.4	47.8
BJC	-125.8	-21.4	35.4	-10.0	-113.4	-16.6
HANA	-104.3	40.1	12.4	3.0	-18.5	-89.6
BEM	-98.6	5.0	60.8	7.4	-42.4	-6.7
OSP	-83.4	11.0	15.3	-14.6	-43.5	-6.2
CBG	-74.5	11.7	56.9	28.6	-38.9	-22.5
DELTA	-67.9	-5.2	285.9	-12.5	-20.5	-170.3
WHA	-63.6	53.6	37.5	0.7	-4.9	-21.0
JMT	-63.2	173.8	166.7	-13.9	-102.0	-60.7
CPN	-62.6	31.2	112.5	-4.2	-15.2	-52.0
TOP	-62.1	-119.1	181.4	4.7	206.9	77.0
KCE	-61.2	90.9	99.1	4.0	-4.9	-16.7
BGRIM	-55.3	-21.6	-17.2	-36.1	-30.3	-62.7
COM7	-50.0	19.5	-22.4	-22.9	-2.7	-0.7
GPSC	-47.8	13.3	11.6	-8.3	1.3	-3.6
ICHI	-40.4	-12.3	-43.0	-25.7	18.6	-27.8
KTC	-40.4	21.7	-10.7	-123.7	-140.6	-2.8
GULF	-39.9	36.8	111.6	-59.4	-37.2	-120.8

Top 20 NVDR Most Active by Value (B m)

Stock	Total	Buy	Sell	Net	% *
PTTEP	2,254.3	1,248.1	1,006.2	241.8	68.0
BBL	1,431.6	830.8	600.8	230.0	25.5
SCB	1,140.7	421.4	719.3	-297.9	20.3
CPALL	1,082.3	528.4	553.9	-25.5	40.3
BDMS	970.5	263.8	706.6	-442.8	42.6
KBANK	912.6	577.3	335.3	241.9	28.7
PTT	890.0	508.2	381.8	126.4	37.8
KTB	800.2	432.2	368.0	64.2	23.8
AOT	526.2	145.3	380.9	-235.6	24.8
ADVANC	515.0	238.9	276.1	-37.2	26.6
DELTA	462.7	197.4	265.3	-67.9	26.4
MTC	368.5	227.4	141.2	86.2	22.7
TOP	309.0	123.4	185.5	-62.1	31.5
LH	296.5	204.8	91.7	113.1	33.5
EA	281.0	151.6	129.4	22.2	30.5
SAWAD	262.8	128.4	134.4	-6.0	18.8
GULF	262.7	111.4	151.3	-39.9	35.9
AWC	250.1	170.7	79.4	91.2	30.2
TISCO	245.5	141.4	104.1	37.3	29.1
BH	242.7	108.9	133.8	-24.9	29.3

Top 20 NVDR Daily Outstanding

Stock	Thai NVDR's	Paid Up	% of Paid Up
	Investment *	Capital Shares	Capital **
TISCO-P	7,300	9,859	74.04
MORE	2,128,878,876	7,176,748,441	29.66
MBK-W4	1,808,629	7,126,692	25.38
BBL	424,603,371	1,908,842,894	22.24
BCP	276,225,588	1,376,923,157	20.06
THIP	12,826,387	89,999,686	14.25
TOP	318,319,010	2,233,835,566	14.25
KBANK	332,077,389	2,369,327,593	14.02
GBX	147,009,261	1,089,076,392	13.50
ICHI	173,298,000	1,300,000,000	13.33
BH	103,952,440	794,915,942	13.08
BDMS	2,061,626,792	15,892,001,895	12.97
AH	42,607,494	354,842,012	12.01
MILL-W7	161,922,321	1,388,422,796	11.66
LH	1,368,142,612	11,949,713,176	11.45
CPALL	1,026,601,290	8,983,101,348	11.43
TRUE	3,925,861,807	34,552,100,801	11.36
AP	356,382,989	3,145,899,495	11.33
AMATA	128,282,149	1,150,000,000	11.15
W-W5	543,580,638	4,883,479,741	11.13

* % of Trading Volume in Underlying Securities
ที่มา: set.or.th

Note: Paid up capital shares of warrants are the number of issued warrants deduct from the total exercised warrants

* Thai NVDR's investment = จำนวนหุ้นที่ ThaiNVDR ถือครองโดยที่ยังไม่ได้รับรายการที่รอการชำระราคาและส่งมอบหลักทรัพย์

** ตามเกณฑ์ของธนาคารแห่งประเทศไทย บริษัท ไทยเอ็นวีดีอาร์ สามารถถือครองหุ้นได้ไม่เกิน

- 25% ของทุนจดทะเบียนชำระแล้ว สำหรับ BAY CIMBT KKP KTB LHFG SCB TCAP TISCO TMB และ BFIT

35% ของทุนจดทะเบียนชำระแล้ว สำหรับ BBL และ KBANK

SHORT SELL



17 เมษายน 2567

ปริมาณหุ้นที่ขายชอร์ต
ข้อมูลการขายชอร์ต ณ วันที่ 11 เมษายน 2567

หลักทรัพย์	ปริมาณหุ้นที่ขายชอร์ต (หุ้น)	มูลค่าการขายชอร์ต (บาท)	% ปริมาณการขายชอร์ต เทียบกับปริมาณการซื้อขาย แบบ Auto Matching	หลักทรัพย์	ปริมาณหุ้นที่ขายชอร์ต (หุ้น)	มูลค่าการขายชอร์ต (บาท)	% ปริมาณการขายชอร์ต เทียบกับปริมาณการซื้อขาย แบบ Auto Matching
AAI	697,100	3,188,616.00	3.45%	CPAXT-R	714,400	23,027,050.00	16.92%
AAV	1,882,100	4,594,820.00	14.17%	CPF	1,290,900	23,851,680.00	13.01%
AAV-R	76,000	185,440.00	0.57%	CPF-R	923,500	17,049,210.00	9.31%
ACC	113,500	59,190.00	2.47%	CPN	254,900	16,150,800.00	4.38%
ACE	93,800	133,421.00	1.48%	CPN-R	1,098,500	69,549,275.00	18.90%
ADVANC	522,900	106,375,400.00	11.12%	CRC	670,800	24,342,925.00	8.22%
ADVANC-R	626,100	127,174,700.00	13.31%	CRC-R	816,400	29,688,975.00	10.00%
AEONTS-R	200	33,100.00	0.05%	CV	369,500	192,140.00	2.31%
AH	105,500	2,458,090.00	5.58%	DCC	137,900	259,715.00	4.30%
AH-R	1,500	34,870.00	0.08%	DCC-R	1,017,100	1,915,030.00	31.68%
AIT	142,900	675,960.00	13.89%	DELTA	265,000	20,697,900.00	2.34%
AKR	94,000	94,940.00	1.15%	DELTA-R	760,800	59,084,975.00	6.71%
AMATA	418,800	10,049,030.00	11.05%	DEMCO	11,400	46,444.00	0.35%
AMATA-R	491,900	11,806,930.00	12.98%	DITTO	8,000	178,400.00	1.27%
AOT	1,917,400	128,191,550.00	12.10%	DITTO-R	38,600	860,120.00	6.12%
AOT-R	2,337,000	156,005,425.00	14.75%	DMT	9,300	111,600.00	1.24%
AP	1,176,100	12,819,490.00	6.89%	DOHOME	143,500	1,619,360.00	2.25%
AP-R	454,300	4,937,960.00	2.66%	DOHOME-R	182,100	2,072,150.00	2.86%
ASK	105,000	1,804,220.00	18.01%	DUSIT	4,200	41,000.00	1.91%
ASK-R	200	3,420.00	0.03%	EA	934,200	33,353,325.00	7.45%
ASW	20,000	162,500.00	6.81%	EA-R	1,724,500	61,518,750.00	13.75%
AU	27,600	259,660.00	9.48%	EGCO	43,800	5,020,950.00	7.97%
AUCT	53,500	528,710.00	4.24%	EGCO-R	42,500	4,866,250.00	7.73%
AUCT-R	28,400	280,920.00	2.25%	EKH	23,500	178,290.00	2.65%
AURA	54,300	744,620.00	3.60%	EPG	34,000	231,330.00	16.08%
AURA-R	68,900	945,200.00	4.57%	EPG-R	16,100	109,675.00	7.61%
AWC	3,187,700	14,254,982.00	3.45%	ERW	662,600	3,215,604.00	9.81%
AWC-R	61,900	276,370.00	0.07%	ERW-R	211,100	1,024,212.00	3.13%
BA	163,900	2,818,070.00	5.21%	ETC	28,000	72,900.00	5.68%
BA-R	103,200	1,777,560.00	3.28%	FORTH	145,500	2,437,080.00	2.05%
BAM	2,561,800	25,355,985.00	22.84%	FORTH-R	17,500	280,790.00	0.25%
BAM-R	572,500	5,667,075.00	5.10%	FSMART	44,900	275,595.00	1.62%
BANPU	6,245,900	35,195,505.00	9.44%	GFPT	151,200	1,856,720.00	9.16%
BANPU-R	2,606,100	14,649,595.00	3.94%	GFPT-R	157,700	1,930,030.00	9.55%
BBGI	12,400	68,335.00	1.78%	GLOBAL	755,300	12,580,080.00	14.94%
BBIK	1,100	109,175.00	1.05%	GLOBAL-R	462,200	7,675,880.00	9.14%
BBIK-R	2,200	220,575.00	2.11%	GPSC	638,700	33,988,675.00	7.85%
BBL	846,900	122,951,900.00	4.37%	GPSC-R	980,000	52,043,225.00	12.04%
BBL-R	176,400	25,563,750.00	0.91%	GREEN	245,000	269,820.00	1.43%
BCH	123,600	2,551,980.00	4.88%	GULF	1,027,700	44,774,275.00	12.24%
BCH-R	167,000	3,440,200.00	6.59%	GULF-R	1,584,700	68,948,425.00	18.88%
BCP	469,000	20,904,500.00	10.59%	GUNKUL	575,400	1,590,266.00	4.31%
BCP-R	5,500	244,500.00	0.12%	GUNKUL-R	1,828,100	5,026,246.00	13.69%
BCPG	80,500	566,430.00	5.79%	HANA	515,000	20,254,150.00	4.58%
BCPG-R	6,100	42,720.00	0.44%	HANA-R	537,800	21,120,275.00	4.78%
BDMS	4,135,000	116,079,275.00	10.17%	HENG	61,600	107,653.00	3.08%
BDMS-R	3,459,200	96,857,600.00	8.50%	HMPRO	2,420,000	26,162,300.00	6.09%
BES	37,800	1,083,350.00	3.71%	HMPRO-R	482,300	5,230,480.00	1.21%
BEAUTY	869,400	583,016.00	2.82%	HTC	39,700	697,490.00	4.65%
BEC	13,900	72,280.00	1.05%	HUMAN	12,300	150,060.00	3.71%
BEM	2,121,700	17,564,620.00	3.96%	ICC	100	4,975.00	0.85%
BEM-R	6,970,200	57,697,425.00	13.02%	ICHI	134,900	2,257,000.00	1.55%
BGRIM	1,071,000	29,689,250.00	10.97%	ICHI-R	43,800	732,260.00	0.50%
BGRIM-R	1,153,900	32,182,300.00	11.82%	III	18,400	159,000.00	3.56%
BH	114,400	26,260,800.00	6.34%	ILM	2,500	50,750.00	1.28%
BH-R	69,500	15,972,200.00	3.85%	INTUCH	151,300	10,427,625.00	6.02%
BJC	566,900	14,314,300.00	4.49%	INTUCH-R	190,500	13,151,100.00	7.58%
BLA	73,100	1,359,980.00	6.24%	IRPC	1,598,000	3,234,510.00	4.85%
BLA-R	140,700	2,616,990.00	12.02%	IRPC-R	2,448,200	4,956,456.00	7.44%
BLAND-R	55,800	37,944.00	3.44%	ITC	69,900	1,460,200.00	3.72%
BMSCITH	300	3,000.00	0.87%	ITC-R	134,200	2,807,040.00	7.14%
BPP	73,400	1,087,670.00	7.79%	ITD-R	33,900	20,001.00	0.51%
BPP-R	14,600	216,960.00	1.55%	IVL	435,700	11,219,275.00	5.67%
BRI	15,400	109,345.00	0.43%	IVL-R	411,500	10,595,700.00	5.35%
BTG	39,800	906,040.00	3.51%	JAS	2,843,700	7,833,292.00	2.85%
BTS	5,759,000	35,549,135.00	14.10%	JAS-R	2,336,500	6,424,370.00	2.34%
BTS-R	5,519,500	33,829,430.00	13.51%	JMART	335,200	5,078,930.00	3.32%
BYD	445,000	1,580,186.00	8.66%	JMART-R	24,900	374,150.00	0.25%
BYD-R	339,900	1,205,518.00	6.61%	JMT	365,700	8,439,400.00	1.84%
CBG	210,400	13,278,150.00	5.66%	JTS-R	900	52,200.00	0.08%
CBG-R	563,100	35,716,050.00	15.15%	KAMART	40,100	578,180.00	0.66%
CCET	111,400	271,946.00	1.60%	KBANK	712,900	90,595,000.00	5.70%
CCET-R	65,800	160,552.00	0.94%	KBANK-R	428,500	54,405,050.00	3.42%
CENDEL	167,900	7,590,625.00	5.75%	KCE	292,500	11,948,750.00	5.94%
CENDEL-R	293,800	13,245,725.00	10.07%	KCE-R	621,500	25,309,800.00	12.62%
CHAYO	143,400	705,140.00	5.89%	KCG	19,200	191,040.00	1.21%
CHG	2,569,600	7,447,782.00	9.90%	KEX	16,100	76,322.00	2.11%
CHG-R	2,543,600	7,367,398.00	9.80%	KEX-R	300	1,422.00	0.04%
CK	197,000	4,534,170.00	5.53%	KKP	144,400	7,645,950.00	5.49%
CK-R	162,300	3,739,160.00	4.56%	KKP-R	25,100	1,321,650.00	0.95%
CKP	607,700	2,551,770.00	8.08%	KLINIQU	1,300	52,000.00	0.19%
CKP-R	307,200	1,289,864.00	4.09%	KSL-R	23,800	56,168.00	3.85%
COCOCO	13,700	152,070.00	0.32%	KTB	2,690,200	45,813,780.00	2.83%
COM7	930,600	17,706,740.00	6.36%	KTB-R	472,200	8,104,570.00	0.50%
COM7-R	2,342,800	44,238,810.00	16.02%	KTC	86,700	3,985,250.00	4.95%
CPALL	1,474,100	84,254,125.00	6.27%	KTC-R	444,500	20,452,250.00	25.40%
CPALL-R	3,110,400	177,491,075.00	13.22%	LANNA	44,100	612,990.00	18.11%
CPAXT	424,900	13,656,025.00	10.07%	LH	10,079,800	75,692,295.00	17.13%

SHORT SELL

ปริมาณหุ้นที่ขายชอร์ต

(ต่อ)การขายชอร์ต ณ วันที่ 11 เมษายน 2567

หลักทรัพย์	ปริมาณหุ้นที่ขายชอร์ต (หุ้น)	มูลค่าการขายชอร์ต (บาท)	% ปริมาณการขายชอร์ต เทียบกับปริมาณการซื้อขายแบบ Auto Matching	หลักทรัพย์	ปริมาณหุ้นที่ขายชอร์ต (หุ้น)	มูลค่าการขายชอร์ต (บาท)	% ปริมาณการขายชอร์ต เทียบกับปริมาณการซื้อขายแบบ Auto Matching
LH-R	3,208,700	24,090,215.00	5.45%	SGP	4,500	35,330.00	7.64%
LPN	32,000	114,560.00	3.45%	SGP-R	9,900	77,715.00	16.81%
LPN-R	400	1,442.00	0.04%	SHR	430,000	1,119,128.00	4.34%
M	50,600	1,862,975.00	11.33%	SINGER	396,200	4,388,120.00	3.03%
M-R	6,800	250,925.00	1.52%	SIRI	7,343,300	12,900,319.00	10.31%
MAJOR	106,200	1,554,290.00	6.77%	SIRI-R	5,201,000	9,112,834.00	7.30%
MAJOR-R	19,800	289,080.00	1.26%	SIS	12,900	353,175.00	4.29%
MASTER	22,500	1,448,125.00	1.54%	SIS-R	4,900	134,750.00	1.63%
MASTER-R	3,500	224,575.00	0.24%	SISB	59,300	2,367,675.00	2.00%
MBK	164,400	2,791,590.00	5.67%	SISB-R	2,100	83,950.00	0.07%
MBK-R	606,900	10,283,900.00	20.94%	SJWD	54,800	850,070.00	11.24%
MC	86,300	1,103,020.00	5.68%	SKY	155,100	4,292,575.00	23.18%
MDX	18,200	70,036.00	1.37%	SKY-R	53,400	1,456,775.00	7.98%
MEB	6,300	209,550.00	2.57%	SNIP	33,300	580,490.00	3.65%
MEGA	59,300	2,418,000.00	4.69%	SNIP-R	33,900	590,440.00	3.72%
MEGA-R	98,500	4,006,750.00	7.80%	SPA	91,700	1,221,510.00	4.75%
MGC	3,800	20,520.00	1.21%	SPALI	59,100	1,264,740.00	1.65%
MINT	828,900	27,231,425.00	8.06%	SPALI-R	16,600	353,360.00	0.46%
MINT-R	1,469,500	48,230,825.00	14.28%	SPCG	3,700	42,220.00	1.08%
MTC	3,814,900	167,873,675.00	20.77%	SPCG-R	29,000	331,610.00	8.44%
MTC-R	993,600	43,700,175.00	5.41%	SPRC	658,800	5,712,700.00	5.40%
NDX01	7,000	121,100.00	19.39%	SPRC-R	529,600	4,585,710.00	4.34%
NER	635,900	3,756,665.00	14.90%	SSP	24,400	195,200.00	1.70%
NEX	84,500	853,450.00	2.90%	STA	392,000	7,575,680.00	6.92%
NEX-R	21,800	220,230.00	0.75%	STA-R	425,600	8,208,380.00	7.51%
NOBLE	60,700	224,938.00	5.77%	STANLY	2,300	486,900.00	1.74%
NRF	381,700	2,025,155.00	7.23%	STANLY-R	5,200	1,095,300.00	3.93%
NSL	14,400	339,580.00	1.97%	STEC	213,000	2,270,060.00	24.05%
NYT	42,200	204,072.00	1.92%	STEC-R	48,500	518,850.00	5.48%
ONEE	410,500	2,012,432.00	7.64%	STGT	231,200	2,117,120.00	4.95%
OR	721,500	13,221,150.00	7.05%	STGT-R	130,600	1,200,230.00	2.80%
OR-R	1,207,600	22,073,030.00	11.79%	STPI	39,900	134,012.00	0.87%
ORI	99,800	722,415.00	2.47%	SUSCO	150,600	636,872.00	3.16%
ORI-R	469,600	3,390,075.00	11.61%	SUSCO-R	50,600	214,544.00	1.06%
OSP	721,800	14,644,050.00	5.08%	SYNEX	10,900	137,900.00	1.42%
OSP-R	1,121,500	22,754,660.00	7.90%	TASCO	215,000	3,461,500.00	9.24%
PLANB	1,022,700	8,806,465.00	21.24%	TACP	122,200	6,201,650.00	14.54%
PR9	35,200	685,310.00	4.21%	TACP-R	68,900	3,496,675.00	8.20%
PRM	718,100	5,692,375.00	4.60%	TFG	19,200	64,512.00	2.82%
PRM-R	950,300	7,518,365.00	6.09%	TFG-R	900	3,024.00	0.13%
PSH	24,700	286,520.00	5.29%	THANI	1,165,500	2,711,946.00	8.84%
PSL	86,400	691,200.00	2.39%	THANI-R	997,000	2,313,200.00	7.56%
PSL-R	340,700	2,717,755.00	9.43%	THCOM	575,700	8,246,000.00	9.38%
PTG	666,800	6,006,695.00	4.85%	THCOM-R	564,600	8,076,160.00	9.20%
PTG-R	647,400	5,800,160.00	4.71%	THG	1,700	69,700.00	1.69%
PTL	9,600	96,560.00	3.39%	THG-R	22,300	911,475.00	22.17%
PTT	4,281,500	149,852,500.00	13.12%	TIDLOR	6,185,200	133,523,320.00	22.69%
PTT-R	2,203,100	77,043,225.00	6.75%	TIDLOR-R	3,087,500	66,759,970.00	11.33%
PTTEP	456,300	72,688,550.00	4.99%	TIPH	18,200	555,100.00	28.53%
PTTEP-R	756,300	120,411,750.00	8.27%	TISCO	523,500	52,293,600.00	12.42%
PTTGC	429,100	17,287,050.00	9.26%	TISCO-R	256,000	25,563,200.00	6.07%
PTTGC-R	1,092,000	44,066,525.00	23.58%	TKC	22,100	304,980.00	7.21%
QH	3,631,100	8,299,354.00	16.72%	TKN	471,600	4,816,700.00	10.93%
QH-R	1,334,800	3,043,354.00	6.15%	TKN-R	74,600	760,920.00	1.73%
RAM	1,800	55,800.00	2.38%	TLI	1,401,100	12,793,015.00	11.70%
RATCH	109,800	3,156,750.00	8.41%	TLI-R	137,100	1,240,755.00	1.15%
RATCH-R	181,600	5,219,625.00	13.92%	TOA	29,100	693,670.00	0.97%
RBF	367,000	4,183,670.00	9.33%	TOA-R	15,500	367,480.00	0.52%
RBF-R	334,600	3,805,290.00	8.51%	TOP	408,300	23,870,100.00	4.88%
RCL	716,000	12,677,690.00	17.27%	TOP-R	609,200	35,696,775.00	7.29%
RCL-R	556,800	9,874,440.00	13.43%	TPIPL	456,200	623,826.00	13.34%
ROJNA	164,000	1,235,650.00	4.45%	TPIPL-R	85,300	116,008.00	2.49%
RS	20,000	262,000.00	0.88%	TQM	9,500	249,375.00	3.35%
S	8,500	7,310.00	0.21%	TQM-R	11,600	300,575.00	4.09%
SABINA	400	10,100.00	0.06%	TRP	6,300	86,940.00	0.97%
SABINA-R	1,600	40,000.00	0.25%	TRUE	1,912,400	15,353,010.00	11.15%
SABUY	1,205,500	3,406,412.00	0.23%	TRUE-R	3,410,200	27,396,790.00	19.88%
SABUY-R	185,000	531,754.00	0.04%	TSE	23,400	27,378.00	3.58%
SAK	173,900	858,437.00	5.43%	TTA	39,000	253,500.00	1.74%
SAMART	110,000	720,030.00	6.17%	TTA-R	8,300	53,950.00	0.37%
SAMART-R	6,400	42,415.00	0.36%	TTB	5,371,600	9,776,312.00	2.83%
SAPPE	500	45,750.00	0.14%	TTB-R	211,500	384,930.00	0.11%
SAPPE-R	16,400	1,502,475.00	4.46%	TTCL	35,900	128,522.00	17.25%
SAT	66,500	1,118,470.00	8.87%	TTW	114,100	1,027,770.00	6.44%
SAT-R	20,500	344,400.00	2.73%	TU	660,400	9,645,500.00	6.73%
SAV	60,000	1,142,840.00	2.05%	TU-R	322,700	4,719,800.00	3.29%
SAWAD	2,841,200	117,535,725.00	16.77%	TVO	37,300	732,060.00	7.57%
SAWAD-R	2,066,000	85,526,125.00	12.19%	TVO-R	72,300	1,415,450.00	14.67%
SC	552,600	2,142,424.00	5.41%	UBE	500,000	405,000.00	4.30%
SC-R	96,100	373,196.00	0.94%	UNAN	14,700	127,825.00	1.63%
SCB	248,000	28,745,000.00	1.02%	VGI	2,974,700	5,224,283.00	3.86%
SCB-R	1,364,200	157,742,000.00	5.62%	VGI-R	415,500	725,933.00	0.54%
SCC	33,500	8,683,800.00	4.16%	VIBHA	121,700	257,166.00	3.78%
SCC-R	93,200	24,136,000.00	11.57%	WARRIX	79,000	488,215.00	5.90%
SCCC	2,100	291,300.00	3.61%	WHA	2,455,300	11,857,630.00	7.24%
SCCC-R	1,900	263,350.00	3.26%	WHA-R	1,708,200	8,252,128.00	5.04%
SCGP	364,500	11,766,975.00	4.13%	WHAUP	35,600	143,112.00	1.05%
SCGP-R	258,000	8,348,375.00	2.92%	WHAUP-R	24,500	98,490.00	0.72%
SCN	6,900	6,831.00	0.73%	XO	14,900	402,300.00	1.90%
SGC	95,600	135,576.00	1.06%	XPG-R	284,200	389,433.00	0.86%

- ไม่รวมรายการขายชอร์ตของสมาชิกที่เป็นผู้ร่วมค้ำหน่วยลงทุน หรือผู้ดูแลสภาพคล่องของหน่วยลงทุนของกองทุนรวมอีกเ็ฟเพื่อบัญชีบริษัทประเภทเพื่อกำไรจากส่วนต่างของราคาหรือเพื่อดูแลสภาพคล่อง แล้วแต่กรณี
- รายการที่ชื่อย่อหลักทรัพย์ต่อด้วย "-R" หมายถึง ข้อมูลธุรกรรมขายชอร์ตในเอ็นบีดีอาร์

ที่มา : set.or.th



รายงานการเปลี่ยนแปลงการถือหลักทรัพย์และสัญญาซื้อขายล่วงหน้าของผู้บริหาร (แบบ 59) ประจำวันที่ 11 เมษายน 2567

ชื่อบริษัท	วิธีการได้มา/จำหน่าย	ชื่อผู้บริหาร	ประเภทหลักทรัพย์	วันที่ได้มา/จำหน่าย	จำนวน	ราคา
ALPHAX	ซื้อ	นาย ชีร ชาติวรารณ	หุ้นสามัญ	11/04/2567	40,736,900	0.89
AMARIN	ซื้อ	นาย ราชน ลิ่ววัฒนศักดิ์	หุ้นสามัญ	11/04/2567	203,000	5.00
APCO	ซื้อ	นาง อรุณี วีระจิตตรา	หุ้นสามัญ	11/04/2567	15,000	4.96
APCO	ซื้อ	นาย พิเชษฐ์ วีระจิตตรา	หุ้นสามัญ	11/04/2567	15,000	4.96
HTC	ขาย	พันเอก พิชร รัตตกุล	หุ้นสามัญ	11/04/2567	500,000	17.48
JR	ซื้อ	นาย จริญญา วิวัฒน์เฉษฐาวัฒน์	หุ้นสามัญ	11/04/2567	24,000	4.40
JR	ซื้อ	นาย สิริเนนทร์ วิวัฒน์เฉษฐาวัฒน์	หุ้นสามัญ	11/04/2567	11,500	4.40
JR	ซื้อ	นาย สิริเนนทร์ วิวัฒน์เฉษฐาวัฒน์	หุ้นสามัญ	11/04/2567	1,500	4.40
KCE	ขาย	นาย ศิริพรพรณ สันธนะพันธ์	หุ้นสามัญ	11/04/2567	100,000	40.50
LPH	ซื้อ	นาย ปราโมทย์ ภูณานนท์	หุ้นสามัญ	11/04/2567	34,000	4.72
SELIC	ซื้อ	นาย เอก สุวัฒน์พิมพ์	หุ้นสามัญ	11/04/2567	6,000	2.32
THG	โอน	นาง จารุวรรณ วณาสิน	หุ้นสามัญ	11/04/2567	250,000	41.50

ที่มา: sec.or.th

รายงานการได้มา/จำหน่ายหลักทรัพย์ของกิจการ (แบบ 246-2) ประจำวันที่ 11 เมษายน 2567

หลักทรัพย์	ชื่อผู้ได้มา/จำหน่าย	วิธีการ	ประเภทหลักทรัพย์ ¹	% ก่อน	%	% หลัง	วันที่ได้มา/จำหน่าย	% ก่อน	%	% หลัง	หมายเหตุ ³
				ได้มา/จำหน่าย	ได้มา/จำหน่าย	ได้มา/จำหน่าย		ได้มา/จำหน่าย (กลุ่ม)2	ได้มา/จำหน่าย (กลุ่ม)2	ได้มา/จำหน่าย (กลุ่ม)2	

- หุ้น หมายถึง หุ้นสามัญหรือหุ้นบุริมสิทธิ หรือใบแสดงสิทธิในผลประโยชน์ที่เกิดจากหลักทรัพย์อ้างอิงไทย (DR) หลักทรัพย์แปลงสภาพ หมายถึง ใบสำคัญแสดงสิทธิที่จะซื้อหุ้นสามัญ หุ้นกู้แปลงสภาพ หรือหลักทรัพย์อื่นที่อาจแปลงสภาพได้
- กรณีที่มีการรายงานเป็นกลุ่ม ชื่อผู้ได้มา/จำหน่าย จะแสดงข้อมูลของบุคคลในกลุ่มที่มีการเปลี่ยนแปลง ส่วน %การได้มา/จำหน่าย และ %หลังการได้มา/จำหน่าย จะแสดงตัวเลขของทั้งกลุ่ม และบุคคลตามมาตรา 258 (นิยามตามบุคคลมาตรา 258)
- ข้อมูลเบื้องต้น หมายถึง ข้อมูลยังไม่ครบถ้วน และ/หรือ อยู่ระหว่างการสอบทานฉบับแก้ไข หมายถึง ผู้รายงานยื่นเอกสารชุดใหม่ เพื่อแก้ไขชุดเดิม
chain principle หมายถึง การได้มาหุ้นโดยทางอ้อม และเป็นการได้มาในจำนวนที่ทำให้ผู้ได้มาต้องทำคำเสนอซื้อหลักทรัพย์ทั้งหมดของกิจการ

ที่มา: sec.or.th

TURNOVER LIST



17 เมษายน 2567

TURNOVER LIST & TRADING ALERT หลักทรัพย์ที่เข้าข่ายมาตรการจำกัดการซื้อขาย

สิ้นสุด	หลักทรัพย์	ระดับ 1		ระดับ 2		ระดับ 3	
		วันเริ่มต้น	วันสิ้นสุด	วันเริ่มต้น	วันสิ้นสุด	วันเริ่มต้น	วันสิ้นสุด
1 เม.ย. 67	UKEM	2 เม.ย. 67	22 เม.ย. 67				
29 มี.ค. 67	BKGI	1 เม.ย. 67	19 เม.ย. 67				

หมายเหตุ

เมื่อหุ้นสามัญเข้ามาตรการให้หลักทรัพย์อื่นของบจ. และหลักทรัพย์ที่มีการอ้างอิงหลักทรัพย์ของบจ. เข้ามาตรการจำกัดการซื้อขายด้วย (ยกเว้น DW) โดย

1. Cash Balance: สมาชิกต้องดำเนินการให้ลูกค้าซื้อหลักทรัพย์ด้วยบัญชี **Cash Balance** เท่านั้น โดยลูกค้าต้องวางเงินสดไว้ล่วงหน้ากับสมาชิกเต็มจำนวนก่อนซื้อหลักทรัพย์

2. ห้ามคำนวณวงเงินซื้อขาย: ห้ามสมาชิกใช้หลักทรัพย์เป็นหลักประกันในการคำนวณเป็นวงเงินซื้อขายหลักทรัพย์ (ในทุกประเภทบัญชี)

3. ห้าม Net Settlement: ห้ามสมาชิกหักกลบราคาค่าซื้อกับราคาค่าขายหลักทรัพย์เดียวกันในวันเดียวกัน (ซื้อและขายหลักทรัพย์เดียวกันในวันเดียวกัน ค่าขายคืนเป็นเงินสดในวันทำการถัดไป)

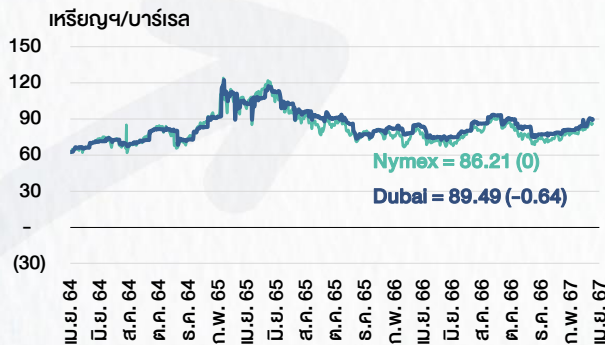
ทั้งนี้ มาตรการจำกัดการซื้อขาย มีปัจจัยที่ใช้ในการพิจารณา คือ อัตราหมุนเวียนการซื้อขาย (**Turnover ratio**) มูลค่าการซื้อขาย และราคาซื้อขาย ที่ไม่สอดคล้องกับปัจจัยพื้นฐาน เช่น **P/E Ratio** เป็นต้น

ที่มา: set.or.th

CYCLICAL WATCH

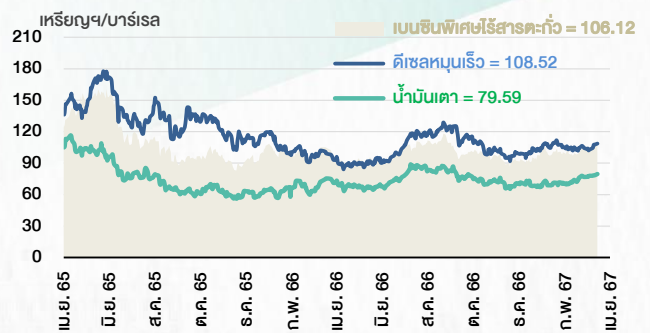
🕒 17 เมษายน 2567

ราคาน้ำมันดิบ



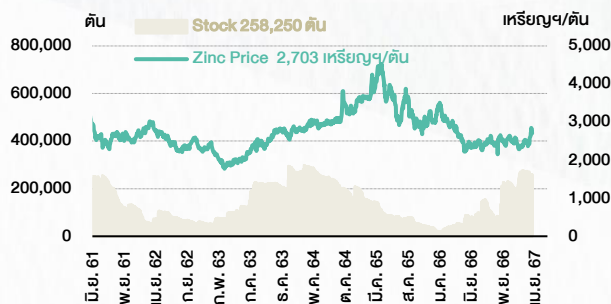
ที่มา : TQ professional

ราคาขายปลีกน้ำมันสำเร็จรูปตลาดสิงคโปร์



ที่มา : TOP

ราคาสังกะสี



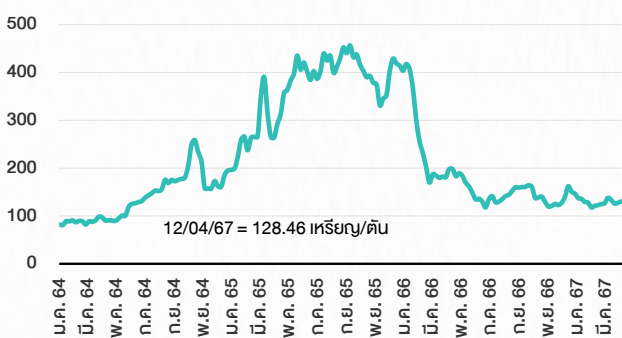
ที่มา : lme.co.uk

ดัชนีค่าระวาง BDI



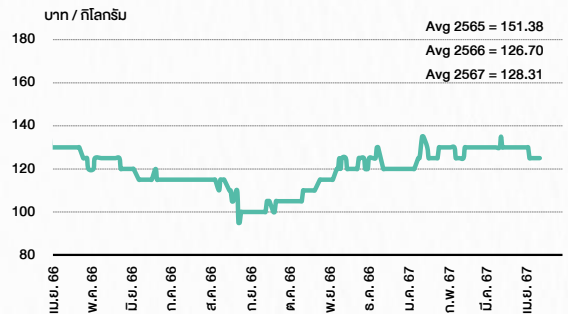
ที่มา : TQ professional

ราคาก๊าซหุงต้ม



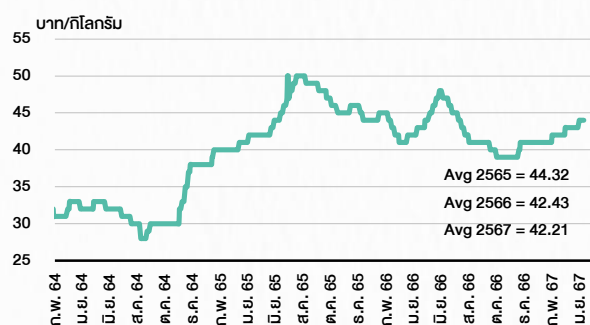
ที่มา : BANPU

ราคาถ่านหิน 61-70 ตัน/กก.



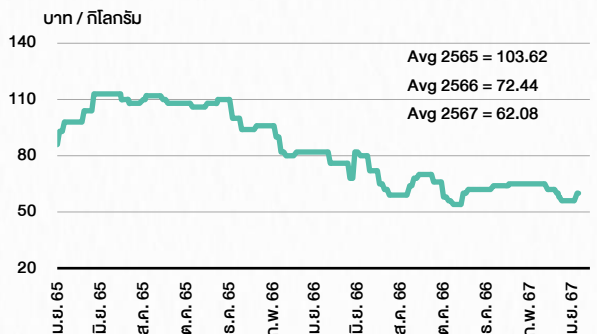
ที่มา : สำนักงานเศรษฐกิจการเกษตร

ราคาไก่เป็น



ที่มา : สำนักงานเศรษฐกิจการเกษตร

ราคาหมู



ที่มา : สำนักงานเศรษฐกิจการเกษตร

STOCK CALENDAR

April 2024					
Monday	Tuesday	Wednesday	Thursday	Friday	
15	16	17	18	19	
<p>PUBLIC HOLIDAY (Songkran Festival)</p>	<p>PUBLIC HOLIDAY (Substitution for Songkran Festival)</p>	<p>Last trading day TFG-W3</p> <p>XD</p> <p>JMT @B0.49 KTB @B0.868 KTB-P @B1.0225 KTC @B1.27 SCB @B1.84 TAPAC @B0.04 TTB @B0.055</p> <p>XE SABUY-W1 1.34719:1w @B2.41236 (final, "SP")</p> <p>New shares trading AJA 7,368,480 shrs (w) SC 710,000 shrs (w) XPG 331,073,734 shrs (w)</p> <p>Conversion MBK-W2 1.1091:1w @B2.7047 MBK-W3 1.0754:1w @B2.7895 MBK-W4 1.0443:1w @B2.8727 PLANB-W1 1:1w @B8.00 PRG-W1 1.095:1w @B4.5663 PRG-W2 1.0641:1w @B4.699 PRG-W3 1.0349:1w @B4.8311 XPG-W4 6.621:1w @B0.815 (final)</p>	<p>Delist XPG-W4</p> <p>Last trading day K-WZ</p> <p>Par decrease BTSOIF B8.32 par (from B8.52)</p> <p>XD IT @B0.10 PHC @B0.52 STA @B1.00 STGT @B0.50 STP @B0.25 TCAP @B2.00 TCAP-P @B2.00 UKEM @B0.01 YUASA @B0.412</p> <p>XE TFG-W3 1:1w @B5.50 (final, "SP")</p>	<p>Last trading day MBK-WZ</p> <p>Par decrease 3BBIF B9.5316 par (from B9.6916) FUTUREPF B9.5644 par (from B9.7044)</p> <p>XD JPARK @B0.0375 KWC @B10.50 PSL @B0.05</p> <p>XE K-WZ 1:1w @B0.80 (final, "SP")</p>	
22	23	24	25	26	
<p>Last trading day RW-W3</p> <p>XD AECNTS @B2.95 AIT @B0.17 HMPCO @B0.22 KBANK @B6.00 KCI @B0.31 NER @B0.29 PACO @B0.04 SMART @B0.0912 SVI @B0.135 THANA @B0.028 TTCL @B0.10 WINDOW @B0.023</p> <p>XE MBK-W2 1.1091:1w @B2.7047 (final, "SP")</p> <p>XR MITSIB 1:1n @B0.70</p> <p>XW MTW 2 existing: 1MTW-W NER 6 existing: 1NER-W2</p>	<p>Last trading day ASW-W1 SAMART-W3 SAMTEL-W1</p> <p>XD BBL @B5.00</p> <p>XE RWI-W3 1:1w @B1.50 (final, "SP")</p>	<p>XD DTCI @B0.25 SAPPE @B2.18 TIDLOR @B0.2698 TIDLOR 27 existing: 1std TISCO @B5.75 TISCO-P @B5.75</p> <p>XE ASW-W1 1:1w @B12.00 (final, "SP") SAMART-W3 1:1w @B10.00 (final, "SP") SAMTEL-W1 1.005:1w @B11.936 (final, "SP")</p> <p>Conversion ASW-W2 1:1w @B12.00</p>	<p>XD BLI @B2.50 BLI 4 existing: 1std QH @B0.10 TM @B0.033 WHAUP @B0.1925</p>	<p>Last trading day MLL-W6 RS-W4</p> <p>XD AMARC @B0.039 ANI @B0.05 BGC @B0.08 KPK @B1.75 MFC @B1.30 NSL @B0.35 NYT @B0.36 SPA @B0.01389 SPA 2 existing: 1std TKC @B0.15 TPS @B0.18</p> <p>Conversion KUN-W1 1:1w @B2.80 (final)</p>	
29	30				
<p>XD APCO @B0.18 BAM @B0.38 LHFG @B0.03 MTC @B0.21 NAT @B0.025 PJW @B0.06 RPH @B0.19 RSP @B0.13 SAK @B0.15 SKR @B0.09 SORKON @B0.20 SUN @B0.25 SUN 5 existing: 1std</p> <p>XE MLL-W6 1.195:1w @B1.256 (final, "SP") RS-W4 1.215:1w @B23.86 (final, "SP")</p>	<p>XD APP @B0.15 ASW @B0.25 BBK @B0.3815 BBK 1 existing: 0.837std BJC @B0.65 BRI @B0.603 CM @B0.09 CPNREIT @B0.3618 COT @B7.00 III @B0.18 KISS @B0.09 MEB @B0.65 MENA @B0.03 MFEC @B0.40 PDJ @B0.10 PREB @B0.40 RPC @B0.04 SAMCO @B0.03 SCC @B0.05 STEG19 @B0.1055 TFG @B0.01 TPCH @B0.40 TPCS @B0.65 WACOAL @B0.70</p> <p>XW BC 10 existing: 1BC-W2 TFG 10 existing: 1TFG-W4</p> <p>Conversion CSC-P 1:1 JCKH-W2 1:1w @B0.03 SENK-W1 1:1w @B1.50 WAVE-W3 1:1w @B0.15</p>				
May 2024					
Monday	Tuesday	Wednesday	Thursday	Friday	
		1	2	3	
		<p>PUBLIC HOLIDAY (National Labour Day)</p>	<p>Last trading day AKR-W2 CGH-W4 FLOYD-W1</p> <p>XD BE8 @B0.23 CHG @B0.05 CPR @B0.116 CRC @B0.55 D @B0.06 DMT @B0.15 ICC 1 existing: 3.9081391335 ICC @B1.14412374641 IND @B0.015 INET @B0.116 IVL @B0.175 KWM @B0.058 L&E @B0.04 LH @B0.30 LRH @B1.35 NOBLE @B0.118 ONEE @B0.13 PCC @B0.14 PF @B0.013 PIMO @B0.03 PL @B0.11 RBF @B0.175 ROCK @B0.50 ROJNA @B0.40 SABINA @B0.67 SEAFCO @B0.09 SEAFCO 10 existing: 1std SO @B0.20 SSP @B0.3704 TC @B0.10 TCE @B0.0026 THREL @B0.07 THREL 61 existing: 1std TPBI @B0.25 TRP @B0.30 TRT @B0.21 UBA @B0.048 WP @B0.28</p> <p>XK CGH 10:1n @B1.00</p> <p>XW CGH 2 existing: 3CHG-W5 INET 5 existing: 1INET-W3</p> <p>Conversion NEWS-W7 1:1w @B0.05 (final) NDR-W2 1:1w @B3.50 (final)</p>		

ស្ថាន: set.or.th

ANTI-CORRUPTION PROGRESS INDICATOR

คำอธิบายผลการประเมินแต่ละระดับ

ระดับที่ 1 มีนโยบาย (COMMITTED)

มีคำมั่นหรือทัศนคติในการดำเนินการดำเนินธุรกิจที่จะไม่มีส่วนเกี่ยวข้องกับการทุจริตและการดูแลให้บริษัทปฏิบัติตามให้เป็นไปตามกฎหมายที่เกี่ยวข้อง

ระดับที่ 2 ประกาศเจตนารมณ์ (DECLARED)

มีการประกาศเจตนารมณ์เข้าเป็นแนวร่วมปฏิบัติของภาคเอกชนไทยในการต่อต้านการทุจริต (CAC) หรือโครงการต่อต้านการทุจริตที่กำหนดให้องค์กรต้องมีกระบวนการในตนเองเดียวกัน

ระดับที่ 3 มีมาตรการป้องกัน (ESTABLISHED)

มีมาตรการป้องกัน การประเมินความเสี่ยง การสื่อสารและฝึกอบรมแก่พนักงาน รวมทั้งการดูแลให้มีการดำเนินการและการทบทวนความเหมาะสมของมาตรการอย่างสม่ำเสมอ

ระดับที่ 4 ได้รับการรับรอง (CERTIFIED)

มีการสอบทานจากคณะกรรมการตรวจสอบหรือผู้สอบบัญชีที่สำนักงาน ก.ล.ต. ให้ความเห็นชอบ และได้รับการรับรองหรือผ่านการตรวจสอบเพื่อให้ความเชื่อมั่นอย่างเป็นทางการจากหน่วยงานภายนอก (เช่น CAC)

ระดับที่ 5 ขยายผลผู้ที่เกี่ยวข้อง (EXTENDED)

มีการขยายผลการดำเนินนโยบายต่อต้านการทุจริตสู่ผู้ที่เกี่ยวข้องในห่วงโซ่อุปทาน และการเปิดเผยข้อมูลเกี่ยวกับกรณีทุจริตที่เกิดขึ้น

เปิดเผยบ้างแต่ไม่มีนโยบายที่ชัดเจน

ไม่เปิดเผยหรือไม่มีนโยบาย

CG SCORE: การจัดอันดับบรรษัทภิบาล

คำอธิบายผลการประเมินแต่ละระดับ

ระดับคะแนน 5 (90-100) : ดีเลิศ 

ระดับคะแนน 4 (80-89) : ดีมาก 

ระดับคะแนน 3 (70-79) : ดี 

NR. : ไม่ปรากฏชื่อในรายงาน CGR

"DISCLAIMER: การเปิดเผย (ก) ผลสำรวจในเรื่องการกำกับดูแลกิจการ (CORPORATE GOVERNANCE REPORT) ที่จัดทำโดยสมาคมส่งเสริมสถาบันกรรมการบริษัทไทย (IOD) และ (ข) ผลการประเมินดัชนีชี้วัดความคืบหน้าการป้องกันการมีส่วนเกี่ยวข้องกับการทุจริตคอร์รัปชัน (ANTI-CORRUPTION PROGRESS INDICATORS) ที่จัดทำโดยสถาบันที่เกี่ยวข้อง ซึ่งมีการเปิดเผยโดยสำนักงานคณะกรรมการกำกับหลักทรัพย์และตลาดหลักทรัพย์นี้ เป็นการสำรวจและประเมินโดยสมาคมหรือสถาบันที่เกี่ยวข้องจากข้อมูลที่ได้รับจากบริษัทจดทะเบียนตามต้นบริษัทจดทะเบียนได้ระบุใน (ก) แบบแสดงข้อมูลตามหลักเกณฑ์ CORPORATE GOVERNANCE REPORT OF THAI LISTED COMPANIES (CGR) ประจำปี และ (ข) แบบแสดงข้อมูลเพื่อการประเมิน ANTI-CORRUPTION ซึ่งได้อ้างอิงข้อมูลมาจากแบบแสดงรายการข้อมูลประจำปี (แบบ 56-1) รายงานประจำปี (แบบ 56-2) หรือในเอกสารและหรือรายงานอื่นที่เกี่ยวข้องของบริษัทจดทะเบียนนั้น แล้วแต่กรณี โดยเป็นการสำรวจและประเมินจากข้อมูลของบริษัทจดทะเบียนที่มีการเปิดเผยต่อสาธารณะ และเป็นข้อมูลที่ผู้ลงทุนทั่วไปสามารถเข้าถึงได้ และเป็นการดำเนินการตามนโยบายของสำนักงานคณะกรรมการกำกับหลักทรัพย์และตลาดหลักทรัพย์

ทั้งนี้ ผลการสำรวจหรือผลการประเมินดังกล่าวเป็นการนำเสนอในมุมมองของ IOD หรือสถาบันที่เกี่ยวข้องซึ่งเป็นบุคคลภายนอก โดยมิได้เป็นการประเมินการปฏิบัติตามของบรรษัทจดทะเบียนในตลาดหลักทรัพย์แห่งประเทศไทย และมีได้ข้อมูลภายในเพื่อการประเมินแต่อย่างใด

เนื่องจากผลสำรวจหรือผลการประเมินดังกล่าวเป็นเพียงผลสำรวจหรือผลการประเมิน ณ วันที่ปรากฏในผลสำรวจหรือผลการประเมินเท่านั้น ดังนั้น ผลสำรวจหรือผลการประเมินจึงอาจเปลี่ยนแปลงได้ภายหลังวันดังกล่าว หรือเมื่อข้อมูลที่เกี่ยวข้องมีการเปลี่ยนแปลง ทั้งนี้ บริษัทหลักทรัพย์ [มี] มิได้ยืนยัน ตรวจสอบ หรือรับรองความถูกต้องครบถ้วนของผลสำรวจหรือผลการประเมินดังกล่าวแต่อย่างใด"

CG SCORE: การจัดอันดับบริษัทมหาชน



AAV	ASP	BKI	COMAN	EE	GRAMMY	JTS	MAJOR	NVD	PRG	SABINA	SENX	STA	THIP	TSTE	WHA
ADVANC	ASW	BOL	COTTO	EGCO	GULF	K	MALEE	NYT	PRM	SAMART	SGF	STEC	THRE	TSSTH	WHAUP
AF	AUCT	BPP	CPALL	EPG	GUNKUL	KBANK	MBK	OR	PSH	SAMTEL	SHR	STGT	THREL	TTA	WICE
AH	AWC	BRR	CPAXT	ETC	HANA	KCE	MC	ORI	PSL	SAT	SICT	STI	TIPCO	TTB	WINNER
AIRA	AYUD	BTS	CPF	ETE	HARN	KEX	MCOT	OSP	PTG	SBNEXT	SIRI	SUN	TISCO	TTCL	XPG
AJ	BAFS	BTW	CPI	FN	HENG	KGI	METCO	OTO	PTT	SC	SIS	SUSCO	TK	TTW	ZEN
AKP	BAM	BWG	CPN	FNS	HMPRO	KKP	MFEC	PAP	PTTEP	SCB	SITHAI	SUTHA	TKN	TU	
AKR	BANPU	CENTEL	CRC	FPI	ICC	KSL	MINT	PCSGH	PTTGC	SCC	SJWD	SVI	TKS	TVDH	
ALLA	BAY	CFRESH	CSS	FPT	ICHI	KTB	MONO	PDG	PYLON	SCCC	SMPC	SYMC	TKT	TVO	
ALT	BBIK	CGH	DDD	FSMART	III	KTC	MOONG	PDJ	Q-CON	SCG	SNC	SYNTEC	TMILL	TWPC	
AMA	BBL	CHEWA	DELTA	FVC	ILINK	LALIN	MSC	PG	QH	SCGP	SONIC	TACC	TMT	UAC	
AMARIN	BCP	CHO	DEMCO	GC	ILM	LANNA	MST	PHOL	QTC	SCM	SORKON	TASCO	TNDT	UBIS	
AMATA	BCPG	CIMBT	DOHOME	GEL	IND	LHFG	MTC	PLANB	RABBIT	SCN	SPALI	TCAP	TNITY	UPOIC	
AMATAV	BDM5	CK	DRT	GFPT	INTUCH	LIT	MVP	PLANET	RATCH	SDC	SPI	TEAMG	TOA	UV	
ANAN	BEM	CKP	DUSIT	GGC	IP	LOXLEY	NCL	PLAT	RBF	SEAFKO	SPRC	TFMAMA	TOP	VCOM	
AOT	BEYOND	CM	EA	GLAND	IRC	LPN	NEP	PORT	RS	SEAOIL	SPVI	THANA	TPBI	VGI	
AP	BGC	CNT	EASTW	GLOBAL	IRPC	LRH	NER	PPS	S	SE-ED	SSC	THANI	TPM	VIH	
APURE	BGRIM	COLOR	ECF	GPI	ITEL	LST	NKI	PR9	S&J	SELIC	SSSC	THCOM	TRC	WACOAL	
ARIP	BIZ	COM7	ECL	GPSC	IVL	MACO	NOBLE	PREB	SAAM	SENA	SST	THG	TSC	WAVE	



2S	ARROW	BJCHI	CPL	ESTAR	IMH	KK	MICRO	OCC	PRIN	SABUY	SKR	STPI	TMC	TSE	WINMED
7UP	AS	BLA	CPW	FE	INET	KOOL	MILL	OGC	PRINC	SAK	SKY	SUC	TMD	TURTLE	WORK
ABM	ASAP	BR	CRANE	FLOYD	INGRS	KTIS	MITSIB	ONEE	PROEN	SALEE	SLP	SVOA	TMI	TVT	WP
ACE	ASEFA	BRI	CRD	FORTH	INSET	KUMWEL	MK	PACO	PROS	SAMCO	SMART	SVT	TNL	TWP	XO
ACG	ASIA	BROOK	CSC	FTE	INSURE	KUN	MODERN	PATO	PROUD	SANKO	SMD	SWC	TNP	UBE	YUASA
ADB	ASIAN	BSM	CSP	GBX	IRCP	KWC	MTI	PB	PSG	SAPPE	SMIT	SYNEX	TNR	UEC	ZIGA
ADD	ASIMAR	BYD	CV	GCAP	IT	KWM	NATION	PICO	PSTC	SAWAD	SMT	TAE	TOG	UKEM	
AEONTS	ASK	CBG	CWT	GENCO	ITD	L&E	NCAP	PIMO	PT	SCAP	SNNP	TAKUNI	TPA	UMI	
AGE	ASN	CEN	DCC	GJS	J	LDC	NGH	PIN	PTC	SCI	SNP	TCC	TPAC	UOBKH	
AHC	ATP30	CHARAN	DHOUSE	GTB	JAS	LEO	NDR	PJW	QLT	SCP	SO	TCMC	TPCS	UP	
AIE	B	CHAYO	DITTO	GYT	JCK	LH	NETBAY	PL	RCL	SE	SPA	TFG	TIPL	UPF	
AIT	BA	CHG	DMT	HEALTH	JCKH	LHK	NEX	PLE	RICHY	SECURE	SPC	TFI	TPIPP	UTP	
ALUCON	BC	CHOTI	DOD	HPT	JMT	M	NNCL	PM	RJH	SFLEX	SPCG	TFM	TPLAS	VIBHA	
AMANAH	BCH	CHOW	DPAIN	HTC	JR	MATCH	NOVA	PMTA	ROJNA	SFT	SR	TGH	TPS	VL	
AMR	BE8	CI	DV8	HUMAN	KBS	MBAX	NPK	PPP	RPC	SGP	SRICHA	TIDLOR	TOR	VPO	
APCO	BEC	CIG	EASON	HYDRO	KCAR	MEGA	NRF	PPPM	RT	SIAM	SSF	TIGER	TRITN	VRANDA	
APCS	BH	CITY	EFORL	ICN	KGEM	META	NTV	PRAPAT	RWI	SINGER	SSP	TIPH	TRT	WGE	
AQUA	BIG	CIVIL	ERW	IFS	KIAT	MFC	NUSA	PRECHA	S11	SKE	STANLY	TITLE	TRU	WIJK	
ARIN	BJC	CMC	ESSO	IIG	KISS	MGT	NWR	PRIME	SA	SKN	STC	TM	TRV	WIN	



A	AU	BTNC	CPT	EVER	GTV	JUBILE	M-CHAI	NEWS	PPM	RSP	STARK	TKC	TYCN	YGG	
A5	B52	CAZ	CSR	F&D	HL	KASET	MCS	NFC	PRAKIT	SIMAT	STECH	TNH	UMS	ZAA	
A1	BEAUTY	CCP	CTW	FMT	HTECH	KCM	MDX	NSL	PTECH	SISB	SUPER	TNFC	UNIO		
AKS	BGT	CGD	D	GIFT	IHL	KWI	MENA	NV	PTL	SK	TC	TOPP	UREKA		
ALL	BLAND	CMAN	DCON	GLOCON	INOX	KYE	MJD	PAF	RAM	SOLAR	TCJ	TPCH	VARO		
ALPHAX	BM	CMO	EKH	GLOXY	JAK	LEE	MORE	PEACE	ROCK	SPACK	TEAM	TPOLY	W		
AMC	BROCK	CMR	EMC	GREEN	JMART	LPH	MUD	PF	RP	SPG	THE	TRUBB	WFX		
APP	BSBM	CPANEL	EP	GSC	JSP	MATI	NC	PK	RPH	SQ	THMUI	TTI	WPH		

ANTI-CORRUPTION PROGRESS INDICATOR มี 2 กลุ่ม

ได้รับการรับรอง

2S	AWC	BSBM	CPN	FPI	ICC	KCC	MCOT	OGC	PR9	RATCH	SGC	SST	THREL	TSI	WHAUP
7UP	AYUD	BTS	CPW	FPT	ICHI	KCE	META	OR	PREB	RML	SGP	STA	TIDLOR	TSTE	WICE
AAI	B	BWG	CRC	FSMART	IFS	KGEM	MFC	ORI	PRG	RS	SINGER	STGT	TIPCO	TSSTH	WIJK
ADVANC	BAFS	CEN	CSC	FTE	III	KGI	MFEC	PAP	PRINC	RWI	SIRI	STOWER	TISCO	TTA	XO
AF	BAM	CENTEL	DCC	GBX	ILINK	KKP	MILL	PATO	PRM	S&J	SITHAI	SUSCO	TKS	TTB	YUASA
AH	BANPU	CFRESH	DELTA	GC	ILM	KSL	MINT	PB	PROS	SAAM	SKR	SVI	TKT	TTCL	ZEN
A1	BAY	CGH	DEMCO	GCAP	INET	KTB	MONO	PCSGH	PSH	SABINA	SMIT	SYMC	TMD	TU	ZIGA
AIE	BBL	CHEWA	DIMET	GEL	INOX	KTC	MOONG	PDG	PSL	SAK	SMK	SYNTEC	TMILL	TVDH	
AIRA	BCH	CHOTI	DRT	GFPT	INSURE	L&E	MSC	PDJ	PSTC	SAPPE	SMPC	TAE	TMT	TVO	
AJ	BCP	CHOW	DUSIT	GGC	INTUCH	LANNA	MST	PG	PT	SAT	SNC	TAKUNI	TNITY	TWPC	
AKP	BCPG	CIG	EA	GJS	IRPC	LHFG	MTC	PHOL	PTECH	SC	SNP	TASCO	TNL	UBE	
AMA	BE8	CIMBT	EASTW	GPI	ITEL	LHK	MTI	PIMO	PTG	SCC	SORKON	TCAP	TNP	UBIS	
AMANAH	BEC	CM	ECF	GPSC	IVL	LPN	NATION	PK	PTT	SCCC	SPACK	TCMC	TNR	UEC	
AMATA	BEYOND	CMC	EGCO	GSTEEL	JAS	LRH	NCAP	PL	PTTEP	SCG	SPALI	TFG	TOG	UKEM	
AMATAV	BGC	COM7	EP	GULF	JKN	M	NEP	PLANB	PTTGC	SCGP	SPC	TFI	TOP	UOBKH	
AP	BGRIM	COTTO	EPG	GUNKUL	JR	MAJOR	NKI	PLANET	PYLON	SCM	SPI	TFMAMA	TOPP	UV	
APCS	BKI	CPALL	ERW	HANA	JTS	MALEE	NOBLE	PLAT	Q-CON	SCN	SPRC	TGH	TPA	VCOM	
AS	BLA	CPAXT	ESTAR	HARN	KASET	NOK	PM	QH	SEAOIL	SRICHA	THANI	TPCS	TRT	VGI	
ASIAN	BPP	CPF	ETC	HENG	KBANK	MBAX	NRF	PPP	QLT	SE-ED	SSF	THCOM	TRT	VIH	
ASK	BROOK	CPI	ETE	HMPRO	KBS	MBK	NWR	PPPM	QTC	SELIC	SSP	THIP	TRU	WACOAL	
ASP	BRR	CPL	FNS	HTC	KCAR	MC	OCC	PPS	RABBIT	SENA	SSSC	THRE	TSC	WHA	

ประกาศเจตนา

ACE	BRI	CBG	DMT	GLOBAL	J	LH	MODERN	POLY	PRTR	SANKO	SKE	SVT	TIPH	TRUE	WIN
ADB	BTG	CI	DOHOME	GREEN	JMART	MEGA	NER	POS	RBF	SENK	SM	TBN	TKN	VARO	WPH
ASW	BYD	CV	EKH	ICN	JMT	MENA	OSP	PRIME	RT	SFLEX	SUPER	TEGH	TPLAS	VIBHA	XPG
BBGI	CAZ	DEXON	EVER	ITC	LEO	MITSIB	OTO	PROEN	SA	SIS	SVOA	TGE	TQM	W	