

# MARKET TALK

## กลยุทธ์การลงทุน

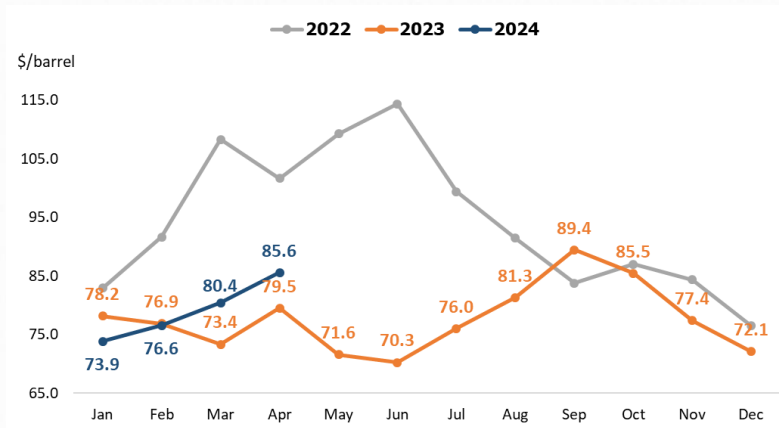


### ความเสี่ยง ภูมิรัฐศาสตร์ สูงขึ้น

ความเสี่ยงภูมิรัฐศาสตร์เพิ่มขึ้นอย่างมีนัยสำคัญ หลังจากที่ อิหร่าน โจมตี โดยตรงเข้าไปที่อิสราเอล แม้เกิดความเสียหายจำกัด แต่ ครม.สงครามของ อิสราเอล อยู่ระหว่างการพิจารณาว่าจะตอบโต้อิหร่านในรูปแบบใดต่อไป ซึ่ง สภาวะดังกล่าวเพิ่มความเสี่ยงต่อความรุนแรง และโอกาสที่สงครามจะขยายวง กิ่งนี้ผลพวงที่ตามมา นอกจากความเชื่อมโยงทางเศรษฐกิจระหว่าง บ้านเรา กับ ตะวันออกกลาง อาจได้รับผลกระทบแล้ว โดยภาพใหญ่ของเศรษฐกิจโลกอาจทำให้ราคาพลังงานปรับสูงขึ้น ซึ่งกระทบโดยตรงต่อการควบคุมอัตราเงินเฟ้อ และมี ผลต่อเนื่องไปยังการปรับลดอัตราดอกเบี้ย โดยล่าสุด FED WATCH TOOL แสดงผลว่าการปรับลดดอกเบี้ยของ FED ในปีนี้ อาจเกิดขึ้นเพียง 1 ครั้ง และ เกิดขึ้นในช่วงเดือน ก.ย.67 มุมมองดังกล่าวทำให้ค่าเงิน USD แข็งค่า ซึ่งเป็นภาพ ที่เป็นลบต่อทิศทาง FUND FLOW ที่อาจเข้ามาบ้านเราน้อยลง

ความเสี่ยงเชิงภูมิรัฐศาสตร์ ในตะวันออกกลางน่าจะสร้างแรงกดดันต่อ SET INDEX โดยอาจทำให้ FUND FLOW ยังไม่กลับเข้ามา วันนี้คาดการณ์ 1380 – 1410 จุด หุ่น TOP PICK เลือก BJC, MAJOR และ PTTEP

ราคาน้ำมันดิบ WTI เอลีย์ เม.ย. 67 พุ่ง 85 USD



ที่มา: BLOOMBERG, สายงานวิจัย บล. เอเชีย พลัส

🕒 17 เมษายน 2567

**Support & resistance**

แนวรับ	1,380-1,384 จุด
แนวต้าน	1,405-1,416 จุด

**top picks**

BJC	FV@B 35.00
MAJOR	FV@B 20.00
PTTEP	FV@B 180.00

### Research Division

บริษัทหลักทรัพย์ เอเชีย พลัส  
 เกิดศักดิ์ ทวีธีระธรรม, CISA  
 นักวิเคราะห์ปัจจัยพื้นฐานด้านตลาดทุน และทางเทคนิค  
 เลขทะเบียนนักวิเคราะห์: 004132

ภราดร เตียรณปราโมทย์  
 นักวิเคราะห์ปัจจัยพื้นฐานด้านหลักทรัพย์  
 เลขทะเบียนนักวิเคราะห์: 075365

ภวัต ภัทรพงษ์  
 นักวิเคราะห์ปัจจัยพื้นฐานด้านหลักทรัพย์  
 เลขทะเบียนนักวิเคราะห์: 117985

สิริลักษณ์ พันธรงค์  
 ผู้ช่วยนักวิเคราะห์



# MARKET TALK

## กลยุทธ์การลงทุน

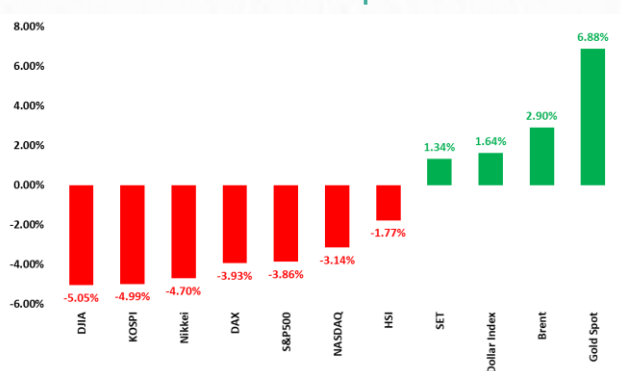
### ตะวันออกกลางตึงเครียด หุ่น FLOW เข้าสู่ทรัพยากรปลอดภัย

ความขัดแย้งระหว่างประเทศในโซนตะวันออกกลางกลับมาตึงเครียดอีกครั้ง หลังอิสราเอลโจมตีสถานทูตอิหร่าน ฝ่ายกงสุล ในประเทศซีเรีย เมื่อวันที่ 1 เม.ย. 67 จนมีนายทหารระดับสูงและเจ้าหน้าที่อิหร่านเสียชีวิต 7 ราย ส่งผลให้เวลาต่อมา (14 เม.ย. 67) อิหร่านได้เริ่มปฏิบัติการโจมตีทางอากาศ โดยยิงโดรนและขีปนาวุธราว 300 ลูกไปยังพื้นที่ทางทหารในประเทศอิสราเอล ขณะที่สถานการณ์ล่าสุด ยังต้องจับตาดูอย่างใกล้ชิดในการโจมตีกลับของอิสราเอล รวมถึงความรุนแรงที่เกิดขึ้น

ภาพความกลัวการโจมตีในตะวันออกกลางที่ยกระดับความรุนแรงมากขึ้น กดดันให้สินทรัพย์เสี่ยงผันผวนหนักในช่วงที่ผ่านมา โดยดัชนีตลาดหุ้นหลายประเทศต่างพากันร่วงลงแรงนับตั้งแต่ต้นเดือน เม.ย. 67 อาทิ สหรัฐฯ (DOW JONES) -5.1%MTD, เกาหลี -5%MTD, ญี่ปุ่น -4.7%MTD เป็นต้น ส่วนทางกับสินทรัพย์ปลอดภัยที่ยับตัวสูงขึ้น ไม่ว่าจะเป็น GOLD SPOT +6.9%MTD รวมถึงดอลลาร์แข็งค่าขึ้นราว +1.6%MTD

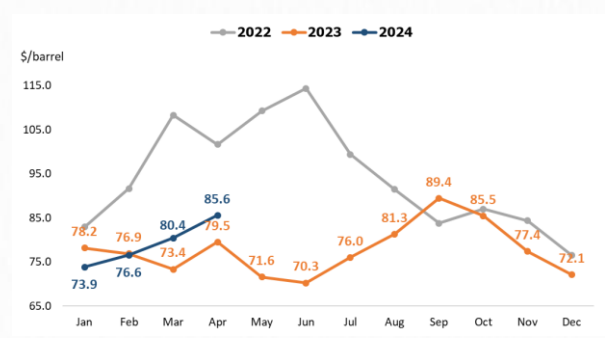
ทั้งนี้หากความขัดแย้งขยายวงกว้างและทวีความรุนแรง อาจทำให้ราคาพลังงานขยับขึ้นต่อเนื่องได้ ขณะที่ราคาน้ำมันดิบ WTI เติบโตสูงสุดเดือน เม.ย. 67 พุ่งขึ้นเหนือ 85 USD/BARREL สูงกว่าปีก่อนราว 7.7%YOY ซึ่งผลกระทบที่ตามมา มีโอกาสทำให้เงินเฟ้อควบคุมได้ยาก

ผลตอบแทนของสินทรัพย์ต่างๆ นับตั้งแต่ต้น เม.ย. 67



ที่มา: BLOOMBERG, สายงานวิจัย บล. เอเชีย พลัส

ราคาน้ำมันดิบ WTI เติบโต เม.ย. 67 พุ่ง 85 USD



ที่มา: BLOOMBERG, สายงานวิจัย บล. เอเชีย พลัส

ขณะที่การตอบสนองของตลาดการเงิน กรณีที่เงินเฟ้อมีโอกาสเร่งตัวสูงขึ้น อาจส่งผลให้การปรับลดดอกเบี้ยของธนาคารกลางต่างๆ เลื่อนออกไป โดยล่าสุด FED WATCH TOOL คาดว่า FED อาจปรับลดดอกเบี้ย 1 ครั้ง ในปีนี้ และมีโอกาสเริ่มเนินการครั้งแรกในเดือน ก.ย. 67 ขณะที่ BOND YIELD 10 ปี สหรัฐฯ และไทย เร่งตัวสูงขึ้น หุ่นให้ดอลลาร์มีแนวโน้มแข็งค่าต่อได้ ขณะที่เงินบาทอาจถูกกดให้อ่อนค่า ถือเป็นความเสี่ยงต่อ FUND FLOW ที่มีโอกาสไหลเข้าบ้านเราได้ช้าลง

# MARKET TALK

## กลยุทธ์การลงทุน

### ตลาดมองว่า FED อาจปรับลดดอกเบี้ย 1 ครั้ง ในปีนี้

CME FEDWATCH TOOL - MEETING PROBABILITIES									
MEETING DATE	350-375	375-400	400-425	425-450	450-475	475-500	500-525	525-550	550-575
5/1/2024			0.0%	0.0%	0.0%	0.0%	0.0%	98.4%	1.6%
6/12/2024	0.0%	0.0%	0.0%	0.0%	0.0%	0.0%	18.8%	79.9%	1.3%
7/31/2024	0.0%	0.0%	0.0%	0.0%	0.0%	5.8%	37.7%	55.5%	0.9%
9/18/2024	0.0%	0.0%	0.0%	0.0%	2.6%	19.9%	45.6%	31.5%	0.5%
11/7/2024	0.0%	0.0%	0.0%	0.6%	6.6%	25.9%	42.3%	24.3%	0.4%
12/18/2024	0.0%	0.0%	0.3%	3.3%	15.4%	33.4%	34.0%	13.3%	0.2%

ที่มา: FED WATCH TOOL

### BOND YIELD 10 ปี สหรัฐฯ และไทย เร่งตัวสูงขึ้น



ที่มา: INVESTING

สรุป สภาพแวดล้อมความเสี่ยงเชิงภูมิรัฐศาสตร์ที่ทวีความรุนแรง หนุนให้ราคาน้ำมัน สูงสุดตัวสูงขึ้น ซึ่งผลกระทบที่ตามมาอาจทำให้เงินเฟ้อคุมได้ยาก อาจส่งผลให้การปรับลดดอกเบี้ยของธนาคารกลางต่างๆ เสื่อนออกไป หนุนให้ USD มีแนวโน้มแข็งค่า ต่อได้ ขณะที่เงินบาทอาจถูกกดให้อ่อนค่า ถือเป็นความเสี่ยงต่อ FUND FLOW ที่มีโอกาสไหลเข้าบ้านเราได้ช้าลง

## หลายสำนักเศรษฐกิจปรับคาดการณ์ GDP ไทยลง เฉลี่ยรวม +2.7% YOY

กองทุนการเงินระหว่างประเทศ (IMF) ได้ปรับเพิ่มประมาณการการเติบโตของเศรษฐกิจโลกในปี 2567 เป็น 3.2% เพิ่มจากระดับ 3.1% ที่คาดไว้เมื่อ ม.ค.67 ซึ่งหัวหน้านักเศรษฐศาสตร์ของ IMF ระบุว่า เศรษฐกิจโลกก็ยังคงมีความเข้มแข็งอย่างน่าทึ่ง โดยมีการเติบโตอย่างต่อเนื่อง ขณะที่ความเสี่ยงที่ต้องกังวล คือ ราคาสินค้าพุ่งสูงขึ้น รวมถึงวิกฤตการณ์ในยูเครนและความขัดแย้งระหว่างอิสราเอล-กาซา ควบคู่ไปกับเงินเฟ้อพื้นฐานที่ยังคงอยู่ในระดับสูงในตลาดแรงงานที่ยังคงตึงตัว จึงทำให้ IMF ประเมินอัตราเงินเฟ้อทั่วไปในปี 2567 อยู่ที่ 5.9% ลดลงเล็กน้อยจากปีก่อนหน้า ในส่วนของประเทศไทยมีการปรับประมาณการการเติบโตของเศรษฐกิจลงจาก 4.40% เหลือ 2.70% ซึ่งสอดคล้องกับ ADB ที่ปรับ GDP ไทยลงจาก 3.30% เหลือ 2.60% เช่นกัน

### การคาดการณ์ GDP ไทยของแต่ละสำนักเศรษฐกิจ

สำนักเศรษฐกิจ	GDP 2567F		วันที่ Update
	ใหม่	เดิม	
ธนาคารแห่งประเทศไทย	2.60%	2.75%	10/04/2024
กระทรวงการคลัง	2.80%	3.20%	24/01/2024
สศช. (สภาพัฒน์)	2.70%	3.20%	19/02/2024
ค.ร.ร.วมภาคเอกชน 3 สถาบัน (กกร.)	2.75%	2.75%	10/01/2024
ม.หอการค้าไทย	2.60%	3.20%	19/03/2024
IMF	2.70%	4.40%	17/04/2024
World Bank	2.80%	3.20%	04/01/2024
ADB	2.60%	3.30%	11/04/2024
<b>เฉลี่ย</b>	<b>2.7%</b>	<b>3.3%</b>	

ที่มา: สายงานวิจัย บล. เอเชีย พลัส

# MARKET TALK

## กลยุทธ์การลงทุน

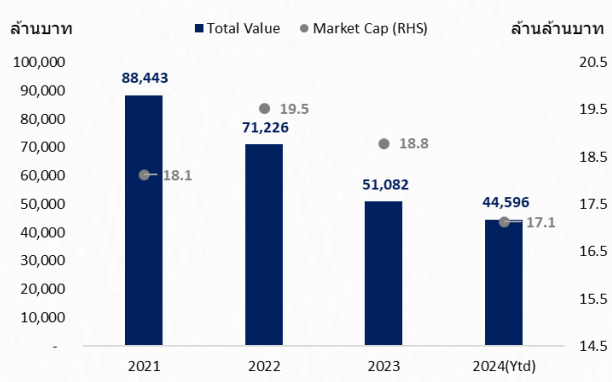
โดยค่าเฉลี่ยของคาดการณ์ GDP ของหลายสำนักเศรษฐกิจอยู่ที่ +2.7%YOY ซึ่งต้องติดตามแรงส่งจากมาตรการกระตุ้นทางการคลังอย่าง DIGITAL WALLET ที่อาจเพิ่ม UPSIDE ของประมาณการ GDP ไทยได้เป็นราว 3.5%-4%YOY แต่ในระยะสั้น ฝ่ายวิจัยฯ คาดว่าประเด็นดังกล่าว อาจเป็นปัจจัยกดดันให้ FLOW ต่างชาติไหลออกระยะสั้น และผลักดันให้ค่าเงินบาทอ่อนค่าได้ในระยะถัดไป

โดยวันนี้คาดการณ์การเคลื่อนไหวของ SET INDEX อยู่ระดับ 1380-1384 จุด

### ตลาดฯ เปิดรับฟังความเห็นปรับเกณฑ์หุ้นเข้า SET50 และ SET100 ใหม่ บวกต่อ BJC GULF INTUCH

วันนี้ตลาดฯ เตรียมเปิดรับฟังความเห็นปรับเกณฑ์หุ้นเข้า SET50 และ SET100 ใหม่ ตั้งแต่วันที่ จนถึง 26 เม.ย. 67 โดยปรับวิธีการพิจารณาสดเกณฑ์สภาพคล่องของหลักทรัพย์ที่เป็นองค์ประกอบของดัชนีให้เกิดความชัดเจน สอดคล้องกับสภาวะตลาดที่สภาพคล่องเบาบางลง และสอดคล้องกับแนวทางในต่างประเทศ

มูลค่าซื้อขายเฉลี่ยต่อวันลดลงต่อเนื่อง (รายปี)



ที่มา: SET, สายงานวิจัย บล. เอเชีย พลัส

โดยยังคงใช้ปัจจัยที่ใช้พิจารณาสภาพคล่องทั้งมูลค่าการซื้อขาย (TRADING VALUE) แต่มีข้อเสนอลดเป็น TRADING VALUE  $\geq$  25% ต่อเดือน (จากเดิมขั้นต่ำ 20% ต่อเดือน) และอัตราส่วนจำนวนหุ้นที่มีการซื้อขาย (TURNOVER RATIO) มีข้อเสนอ TURNOVER RATIO  $>$  1% ต่อเดือน (เดิมเริ่มที่ 2% ต่อเดือน) โดยทั้ง 2 กรณีต้องเข้าเกณฑ์ทั้งหมด 9 ใน 12 เดือน

ฝ่ายวิจัยฯ ประเมินประเด็นดังกล่าวเป็น SENTIMENT บวกต่อหุ้น 3 บริษัท คือ GULF, INTUCH และ BJC ดังนี้

# MARKET TALK

## กลยุทธ์การลงทุน

- **GULF และ INTUCH จะไม่หลุดดัชนี SET50 และ SET100 ในรอบ 2H67** ซึ่งถ้าใช้เกณฑ์เดิม (และสมมติให้ตัวเลขเดือน เม.ย. 67 และ พ.ค. 67 เท่ากับ เดือน มี.ค. 67) GULF และ INTUCH มีเดือนที่ TURNOVER เกิน 2% เพียง 6 ใน 12 เดือนที่ผ่านมาเท่านั้น (ไม่ผ่านเกณฑ์ 9 ใน 12 เดือน) แต่ถ้าใช้เกณฑ์ใหม่ TURNOVER ≥ 1% จะผ่านเกณฑ์สภาพคล่อง 9 ใน 12 เดือน
- **BJC มีโอกาสเข้า SET50 และ SET100 ในรอบ 2H67** เพราะถ้าหย่อนเกณฑ์สภาพคล่องลงมาเป็น TURNOVER ≥ 1% ต่อเดือน BJC จะผ่านเกณฑ์สภาพคล่องทั้ง 12 เดือน

### หุ้นได้ SENTIMENT บวก

#### หากตลาดขปรับเกณฑ์หุ้นเข้า SET50 และ SET100 ใหม่

Stock	SET50, SET100	Jun-23	Jul-23	Aug-23	Sep-23	Oct-23	Nov-23	Dec-23	Jan-24	Feb-24	Mar-24	Apr-24	May-24	Turnover >2 (Month)	Turnover >1 (Month)
GULF	TRUE	5.0	3.6	2.9	3.0	2.8	1.9	1.7	2.2	1.5	1.9	1.9	1.9	6	12
INTUCH	TRUE	2.4	2.3	3.2	1.9	1.7	2.8	1.8	2.2	2.3	1.6	1.6	1.6	6	12
BJC	New Release	1.7	1.0	2.0	1.5	1.5	2.7	2.8	5.0	8.6	6.1	6.1	6.1	8	12

ที่มา: SET, สายงานวิจัย บล. เอเชีย พลัส

สรุป การที่ตลาดฯ เปิดรับฟังความเห็นปรับเกณฑ์หุ้นเข้า SET50 และ SET100 ใหม่ ให้สภาวะตลาด ณ ปัจจุบัน ถือเป็น SENTIMENT บวกต่อหุ้น BJC เด่นสุด เพราะมีโอกาสเข้าทั้ง SET50 และ SET100 ในรอบถัดไป รวมถึง GULF และ INTUCH ก็ยังอยู่ในดัชนี SET50 และ SET100 ต่อ อย่างไรก็ตามต้องรอฟังผลลัพธ์หลังจากรับฟังความคิดเห็นเสร็จสิ้น 26 เม.ย. 67



## ANTI-CORRUPTION PROGRESS INDICATOR

### คำอธิบายผลการประเมินแต่ละระดับ

- ระดับที่ 1 มั่นใจ (COMMITTED)  
มีคำมั่นหรือทัศนคติในการดำเนินการดำเนินธุรกิจที่จะไม่มีส่วนเกี่ยวข้องกับการทุจริตและการดูแลให้บริษัทปฏิบัติตามให้เป็นไปตามกฎหมายที่เกี่ยวข้อง
  - ระดับที่ 2 ประกาศเจตนา (DECLARED)  
มีการประกาศเจตนาเป็นแนวร่วมปฏิบัติของภาคเอกชนไทยในการต่อต้านการทุจริต (CAC) หรือโครงการต่อต้านการทุจริตที่กำหนดให้องค์กรต้องมีกระบวนการในตนเองเดียวกัน
  - ระดับที่ 3 มีมาตรการป้องกัน (ESTABLISHED)  
มีมาตรการป้องกัน การประเมินความเสี่ยง การสื่อสารและฝึกอบรมแก่พนักงาน รวมทั้งการดูแลให้มีการดำเนินการและการทบทวนความเหมาะสมของมาตรการอย่างสม่ำเสมอ
  - ระดับที่ 4 ได้รับการรับรอง (CERTIFIED)  
มีการสอบทานจากคณะกรรมการตรวจสอบหรือผู้สอบบัญชีที่สำนักงาน ก.ล.ต. ให้ความเห็นชอบ และได้รับการรับรองหรือผ่านการตรวจสอบเพื่อความเชื่อมั่นอย่างเป็นทางการจากหน่วยงานภายนอก (เช่น CAC)
  - ระดับที่ 5 ขยายผลผู้ที่เกี่ยวข้อง (EXTENDED)  
มีการขยายผลการดำเนินนโยบายต่อต้านการทุจริตสู่ผู้ที่เกี่ยวข้องในห่วงโซ่อุปทาน และการเปิดเผยข้อมูลเกี่ยวกับกรณีทุจริตที่เกิดขึ้น
- เปิดเผยบ้างแต่ไม่มั่นใจนโยบายที่ชัดเจน
- ไม่เปิดเผยหรือไม่มั่นใจนโยบาย

### CG SCORE: การจัดอันดับบรรษัทภิบาล

#### คำอธิบายผลการประเมินแต่ละระดับ

- ระดับคะแนน 5 (90-100) : ดีเลิศ 
  - ระดับคะแนน 4 (80-89) : ดีมาก 
  - ระดับคะแนน 3 (70-79) : ดี 
- NR. : ไม่ปรากฏชื่อในรายงาน CGR

"DISCLAIMER: การเปิดเผย (ก) ผลสำรวจในเรื่องการกำกับดูแลกิจการ (CORPORATE GOVERNANCE REPORT) ที่จัดทำโดยสมาคมส่งเสริมสถาบันกรรมการบริษัทไทย (IOD) และ (ข) ผลการประเมินดัชนีชี้วัดความคืบหน้าการป้องกันการมีส่วนเกี่ยวข้องกับการทุจริตคอร์รัปชัน (ANTI-CORRUPTION PROGRESS INDICATORS) ที่จัดทำโดยสถาบันที่เกี่ยวข้อง ซึ่งมีการเปิดเผยโดยสำนักงานคณะกรรมการกำกับหลักทรัพย์และตลาดหลักทรัพย์นี้ เป็นการสำรวจและประเมินโดยสมาคมหรือสถาบันที่เกี่ยวข้องจากข้อมูลที่ได้รับจากบริษัทจดทะเบียนตามต้นบริษัทจดทะเบียนได้ระบุใน (ก) แบบแสดงข้อมูลตามหลักเกณฑ์ CORPORATE GOVERNANCE REPORT OF THAI LISTED COMPANIES (CGR) ประจำปี และ (ข) แบบแสดงข้อมูลเพื่อการประเมิน ANTI-CORRUPTION ซึ่งได้อ้างอิงข้อมูลมาจากแบบแสดงรายการข้อมูลประจำปี (แบบ 56-1) รายงานประจำปี (แบบ 56-2) หรือในเอกสารและหรือรายงานอื่นที่เกี่ยวข้องของบริษัทจดทะเบียนนั้น แล้วแต่กรณี โดยเป็นการสำรวจและประเมินจากข้อมูลของบริษัทจดทะเบียนที่มีการเปิดเผยต่อสาธารณะ และเป็นข้อมูลที่ผู้ลงทุนทั่วไปสามารถเข้าถึงได้ และเป็นการดำเนินการตามนโยบายของสำนักงานคณะกรรมการกำกับหลักทรัพย์และตลาดหลักทรัพย์

ทั้งนี้ ผลการสำรวจหรือผลการประเมินดังกล่าวเป็นการนำเสนอในมุมมองของ IOD หรือสถาบันที่เกี่ยวข้องซึ่งเป็นบุคคลภายนอก โดยมิได้เป็นการประเมินการปฏิบัติตามของบรรษัทจดทะเบียนในตลาดหลักทรัพย์แห่งประเทศไทย และมีได้ข้อมูลภายในเพื่อการประเมินแต่อย่างใด

เนื่องจากผลสำรวจหรือผลการประเมินดังกล่าวเป็นเพียงผลสำรวจหรือผลการประเมิน ณ วันที่ปรากฏในผลสำรวจหรือผลการประเมินเท่านั้น ดังนั้น ผลสำรวจหรือผลการประเมินจึงอาจเปลี่ยนแปลงได้ภายหลังวันดังกล่าว หรือเมื่อข้อมูลที่เกี่ยวข้องมีการเปลี่ยนแปลง ทั้งนี้ บริษัทหลักทรัพย์ [มี] มิได้ยืนยัน ตรวจสอบ หรือรับรองความถูกต้องครบถ้วนของผลสำรวจหรือผลการประเมินดังกล่าวแต่อย่างใด"

### CG SCORE: การจัดอันดับบริษัทมหาชน



AAV	ASP	BKI	COMAN	EE	GRAMMY	JTS	MAJOR	NVD	PRG	SABINA	SENX	STA	THIP	TSTE	WHA
ADVANC	ASW	BOL	COTTO	EGCO	GULF	K	MALEE	NYT	PRM	SAMART	SGF	STEC	THRE	TSSTH	WHAUP
AF	AUCT	BPP	CPALL	EPG	GUNKUL	KBANK	MBK	OR	PSH	SAMTEL	SHR	STGT	THREL	TTA	WICE
AH	AWC	BRR	CPAXT	ETC	HANA	KCE	MC	ORI	PSL	SAT	SICT	STI	TIPCO	TTB	WINNER
AIRA	AYUD	BTS	CPF	ETE	HARN	KEX	MCOT	OSP	PTG	SBNEXT	SIRI	SUN	TISCO	TTCL	XPG
AJ	BAFS	BTW	CPI	FN	HENG	KGI	METCO	OTO	PTT	SC	SIS	SUSCO	TK	TTW	ZEN
AKP	BAM	BWG	CPN	FNS	HMPRO	KKP	MFEC	PAP	PTTEP	SCB	SITHAI	SUTHA	TKN	TU	
AKR	BANPU	CENTEL	CRS	FPI	ICC	KSL	MINT	PCSGH	PTTGC	SCC	SJWD	SVI	TKS	TVDH	
ALLA	BAY	CFRESH	CSS	FPT	ICHI	KTB	MONO	PDG	PYLON	SCCC	SMPC	SYMC	TKT	TVO	
ALT	BBIK	CGH	DDD	FSMART	III	KTC	MOONG	PDJ	Q-CON	SCG	SNC	SYNTEC	TMILL	TWPC	
AMA	BBL	CHEWA	DELTA	FVC	ILINK	LALIN	MSC	PG	QH	SCGP	SONIC	TACC	TMT	UAC	
AMARIN	BCP	CHO	DEMCO	GC	ILM	LANNA	MST	PHOL	QTC	SCM	SORKON	TASCO	TNDT	UBIS	
AMATA	BCPG	CIMBT	DOHOME	GEL	IND	LHFG	MTC	PLANB	RABBIT	SCN	SPALI	TCAP	TNITY	UPOIC	
AMATAV	BDMS	CK	DRT	GFPT	INTUCH	LIT	MVP	PLANET	RATCH	SDC	SPI	TEAMG	TOA	UV	
ANAN	BEM	CKP	DUSIT	GGC	IP	LOXLEY	NCL	PLAT	RBF	SEAFKO	SPRC	TFMAMA	TOP	VCOM	
AOT	BEYOND	CM	EA	GLAND	IRC	LPN	NEP	PORT	RS	SEAOIL	SPVI	THANA	TPBI	VGI	
AP	BGC	CNT	EASTW	GLOBAL	IRPC	LRH	NER	PPS	S	SE-ED	SSC	THANI	TPM	VIH	
APURE	BGRIM	COLOR	ECF	GPI	ITEL	LST	NKI	PR9	S&J	SELIC	SSSC	THCOM	TRC	WACOAL	
ARIP	BIZ	COM7	ECL	GPSC	IVL	MACO	NOBLE	PREB	SAAM	SENA	SST	THG	TSC	WAVE	



2S	ARROW	BJCHI	CPL	ESTAR	IMH	KK	MICRO	OCC	PRIN	SABUY	SKR	STPI	TMC	TSE	WINMED
7UP	AS	BLA	CPW	FE	INET	KOOL	MILL	OGC	PRINC	SAK	SKY	SUC	TMD	TURTLE	WORK
ABM	ASAP	BR	CRANE	FLOYD	INGRS	KTIS	MITSIB	ONEE	PROEN	SALEE	SLP	SVOA	TMI	TVT	WP
ACE	ASEFA	BRI	CRD	FORTH	INSET	KUMWEL	MK	PACO	PROS	SAMCO	SMART	SVT	TNL	TWP	XO
ACG	ASIA	BROOK	CSC	FTE	INSURE	KUN	MODERN	PATO	PROUD	SANKO	SMD	SWC	TNP	UBE	YUASA
ADB	ASIAN	BSM	CSP	GBX	IRCP	KWC	MTI	PB	PSG	SAPPE	SMIT	SYNEX	TNR	UEC	ZIGA
ADD	ASIMAR	BYD	CV	GCAP	IT	KWM	NATION	PICO	PSTC	SAWAD	SMT	TAE	TOG	UKEM	
AEONTS	ASK	CBG	CWT	GENCO	ITD	L&E	NCAP	PIMO	PT	SCAP	SNNP	TAKUNI	TPA	UMI	
AGE	ASN	CEN	DCC	GJS	J	LDC	NGH	PIN	PTC	SCI	SNP	TCC	TPAC	UOBKH	
AHC	ATP30	CHARAN	DHOUSE	GTB	JAS	LEO	NDR	PJW	QLT	SCP	SO	TCMC	TPCS	UP	
AIE	B	CHAYO	DITTO	GYT	JCK	LH	NETBAY	PL	RCL	SE	SPA	TFG	TIPL	UPF	
AIT	BA	CHG	DMT	HEALTH	JCKH	LHK	NEX	PLE	RICHY	SECURE	SPC	TFI	TPIPP	UTP	
ALUCON	BC	CHOTI	DOD	HPT	JMT	M	NNCL	PM	RJH	SFLEX	SPCG	TFM	TPLAS	VIBHA	
AMANAH	BCH	CHOW	DPAIN	HTC	JR	MATCH	NOVA	PMTA	ROJNA	SFT	SR	TGH	TPS	VL	
AMR	BE8	CI	DV8	HUMAN	KBS	MBAX	NPK	RPC	RPC	SGP	SRICHA	TIDLOR	TOR	VPO	
APCO	BEC	CIG	EASON	HYDRO	KCAR	MEGA	NRF	PPPM	RT	SIAM	SSF	TIGER	TRITN	VRANDA	
APCS	BH	CITY	EFORL	ICN	KGEN	META	NTV	PRAPAT	RWI	SINGER	SSP	TIPH	TRT	WGE	
AQUA	BIG	CIVIL	ERW	IFS	KIAT	MFC	NUSA	PRECHA	S11	SKE	STANLY	TITLE	TRU	WIJK	
ARIN	BJC	CMC	ESSO	IIG	KISS	MGT	NWR	PRIME	SA	SKN	STC	TM	TRV	WIN	



A	AU	BTNC	CPT	EVER	GTV	JUBILE	M-CHAI	NEWS	PPM	RSP	STARK	TKC	TYCN	YGG	
A5	B52	CAZ	CSR	F&D	HL	KASET	MCS	NFC	PRAKIT	SIMAT	STECH	TNH	UMS	ZAA	
A1	BEAUTY	CCP	CTW	FMT	HTECH	KCM	MDX	NSL	PTECH	SISB	SUPER	TNFC	UNIO		
AKS	BGT	CGD	D	GIFT	IHL	KWI	MENA	NV	PTL	SK	TC	TOPP	UREKA		
ALL	BLAND	CMAN	DCON	GLOCON	INOX	KYE	MJD	PAF	RAM	SOLAR	TCJ	TPCH	VARO		
ALPHAX	BM	CMO	EKH	GLOXY	JAK	LEE	MORE	PEACE	ROCK	SPACK	TEAM	TPOLY	W		
AMC	BROCK	CMR	EMC	GREEN	JMART	LPH	MUD	PF	RP	SPG	THE	TRUBB	WFX		
APP	BSBM	CPANEL	EP	GSC	JSP	MATI	NC	PK	RPH	SQ	THMUI	TTI	WPH		

### ANTI-CORRUPTION PROGRESS INDICATOR มี 2 กลุ่ม

#### ได้รับการรับรอง

2S	AWC	BSBM	CPN	FPI	ICC	KCC	MCOT	OGC	PR9	RATCH	SGC	SST	THREL	TSI	WHAUP
7UP	AYUD	BTS	CPW	FPT	ICHI	KCE	META	OR	PREB	RML	SGP	STA	TIDLOR	TSTE	WICE
AAI	B	BWG	CRS	FSMART	IFS	KGEN	MFC	ORI	PRG	RS	SINGER	STGT	TIPCO	TSSTH	WIJK
ADVANC	BAFS	CEN	CSC	FTE	III	KGI	MFEC	PAP	PRINC	RWI	SIRI	STOWER	TISCO	TTA	XO
AF	BAM	CENTEL	DCC	GBX	ILINK	KKP	MILL	PATO	PRM	S&J	SITHAI	SUSCO	TKS	TTB	YUASA
AH	BANPU	CFRESH	DELTA	GC	ILM	KSL	MINT	PB	PROS	SAAM	SKR	SVI	TKT	TTCL	ZEN
A1	BAY	CGH	DEMCO	GCAP	INET	KTB	MONO	PCSGH	PSH	SABINA	SMIT	SYMC	TMD	TU	ZIGA
AIE	BBL	CHEWA	DIMET	GEL	INOX	KTC	MOONG	PDG	PSL	SAK	SMK	SYNTEC	TMILL	TVDH	
AIRA	BCH	CHOTI	DRT	GFPT	INSURE	L&E	MSC	PDJ	PSTC	SAPPE	SMPC	TAE	TMT	TVO	
AJ	BCP	CHOW	DUSIT	GGC	INTUCH	LANNA	MST	PG	PT	SAT	SNC	TAKUNI	TNITY	TWPC	
AKP	BCPG	CIG	EA	GJS	IRPC	LHFG	MTC	PHOL	PTECH	SC	SNP	TASCO	TNL	UBE	
AMA	BE8	CIMBT	EASTW	GPI	ITEL	LHK	MTI	PIMO	PTG	SCC	SORKON	TCAP	TNP	UBIS	
AMANAH	BEC	CM	ECF	GPSC	IVL	LPN	NATION	PK	PTT	SCCC	SPACK	TCMC	TNR	UEC	
AMATA	BEYOND	CMC	EGCO	GSTEEL	JAS	LRH	NCAP	PL	PTTEP	SCG	SPALI	TFG	TOG	UKEM	
AMATAV	BGC	COM7	EP	GULF	JKN	M	NEP	PLANB	PTTGC	SCGP	SPC	TFI	TOP	UOBKH	
AP	BGRIM	COTTO	EPG	GUNKUL	JR	MAJOR	NKI	PLANET	PYLON	SCM	SPI	TFMAMA	TOPP	UV	
APCS	BKI	CPALL	ERW	HANA	JTS	MALEE	NOBLE	PLAT	Q-CON	SCN	SPRC	TGH	TPA	VCOM	
AS	BLA	CPAXT	ESTAR	HARN	KASET	MATCH	NOK	PM	QH	SEAOIL	SRICHA	THANI	TPCS	VGI	
ASIAN	BPP	CPF	ETC	HENG	KBANK	MBAX	NRF	PPP	QLT	SE-ED	SSF	THCOM	TRT	VIH	
ASK	BROOK	CPI	ETE	HMPRO	KBS	MBK	NWR	PPPM	QTC	SELIC	SSP	THIP	TRU	WACOAL	
ASP	BRR	CPL	FNS	HTC	KCAR	MC	OCC	PPS	RABBIT	SENA	SSSC	THRE	TSC	WHA	

#### ประกาศเจตนา

ACE	BRI	CBG	DMT	GLOBAL	J	LH	MODERN	POLY	PRTR	SANKO	SKE	SVT	TIPH	TRUE	WIN
ADB	BTG	CI	DOHOME	GREEN	JMART	MEGA	NER	POS	RBF	SENK	SM	TBN	TKN	VARO	WPH
ASW	BYD	CV	EKH	ICN	JMT	MENA	OSP	PRIME	RT	SFLEX	SUPER	TEGH	TPLAS	VIBHA	XPG
BBGI	CAZ	DEXON	EVER	ITC	LEO	MITSIB	OTO	PROEN	SA	SIS	SVOA	TGE	TQM	W	