

TOP20 NVDR UPDATE



19 เมษายน 2567

Top 20 NVDR Net Buying Value (B m)

Stock	Date					
	18-เม.ย.	17-เม.ย.	11-เม.ย.	10-เม.ย.	9-เม.ย.	5-เม.ย.
PTTEP	384.0	927.7	241.8	38.9	479.0	669.4
CPALL	317.4	217.8	-25.5	564.2	-13.3	250.4
TRUE	218.1	70.5	-25.1	-18.1	114.7	117.6
PTTGC	170.4	15.3	5.8	5.5	-40.6	47.2
KBANK	169.7	-287.8	241.9	233.0	312.3	-17.6
BEM	146.7	-60.8	-98.6	5.0	60.8	7.4
GPSC	68.1	60.0	-47.8	13.3	11.6	-8.3
AOT	66.3	-220.9	-235.6	178.2	331.8	-27.4
BJC	53.2	-111.5	-125.8	-21.4	35.4	-10.0
CPF	51.5	-280.4	-24.0	162.1	36.7	-18.3
HANA	44.7	-43.2	-104.3	40.1	12.4	3.0
XO	41.8	-9.3	-6.3	4.5	-1.6	-2.2
CRC	39.4	-104.5	-26.6	14.9	-19.0	37.5
COCOCO	36.9	2.3	-1.4	-44.0	57.8	31.5
LH	31.9	-82.0	113.1	55.1	58.0	31.7
BTS	31.2	-10.4	-12.5	0.7	36.3	-64.4
BSRC	23.6	5.1	12.7	8.6	25.1	15.5
GULF	22.0	-258.4	-39.9	36.8	111.6	-59.4
SISB	18.1	-3.4	-4.2	-0.1	-0.4	-5.2
JAS	17.4	-3.0	17.4	-21.4	-41.5	-28.7

Top 20 NVDR Net Selling Value (B m)

Stock	Date					
	18-เม.ย.	17-เม.ย.	11-เม.ย.	10-เม.ย.	9-เม.ย.	5-เม.ย.
EA	-290.1	-356.8	22.2	150.4	263.3	-3.2
KTB	-244.1	-826.7	64.2	77.7	149.2	49.5
BBL	-161.6	-68.1	230.0	376.5	379.5	20.6
PTT	-122.2	-157.8	126.4	109.1	300.9	-27.2
TU	-107.9	39.1	15.3	121.9	76.5	24.1
BANPU	-95.2	-88.3	49.8	39.2	144.3	-20.7
ADVANC	-87.5	-300.1	-37.2	33.2	35.8	-37.5
JMT	-85.6	-179.1	-63.2	173.8	166.7	-13.9
EGCO	-78.5	-41.3	-26.7	27.9	18.4	22.1
SCC	-77.6	-162.4	47.0	112.9	150.9	-76.1
TCAP	-77.4	-4.9	-0.3	-5.2	-2.1	-10.6
COM7	-73.7	-76.5	-50.0	19.5	-22.4	-22.9
DELTA	-57.2	-580.9	-67.9	-5.2	285.9	-12.5
AWC	-51.2	4.9	91.2	60.0	172.5	4.9
STA	-48.7	-22.9	-7.3	38.1	-71.7	4.2
TLI	-48.4	-40.0	-22.9	16.3	60.3	-1.6
BCP	-48.2	-51.8	58.9	-4.5	7.6	51.7
HMPRO	-47.0	-135.8	-17.1	86.8	39.8	16.5
TTB	-45.7	-109.8	47.1	8.1	3.6	5.2
SAWAD	-43.9	-48.3	-6.0	7.1	1.0	-18.6

Top 20 NVDR Most Active by Value (B m)

Stock	Total	Buy	Sell	Net	% *
PTTEP	2,053.2	1,218.6	834.6	384.0	40.6
PTT	1,870.6	874.2	996.4	-122.2	30.1
CPALL	1,654.2	985.8	668.4	317.4	39.4
BDMS	1,353.2	669.5	683.7	-14.2	31.5
EA	1,158.0	433.9	724.1	-290.1	43.1
DELTA	996.4	469.6	526.8	-57.2	30.8
TRUE	974.0	596.0	377.9	218.1	34.3
ADVANC	968.0	440.3	527.7	-87.5	28.0
KTB	852.0	304.0	548.1	-244.1	29.8
KBANK	779.4	474.6	304.9	169.7	18.8
GULF	758.1	390.0	368.1	22.0	30.5
SCB	741.1	350.7	390.5	-39.8	28.0
TOP	651.2	325.5	325.6	-0.1	36.7
PTTGC	581.3	375.9	205.5	170.4	28.8
AOT	578.9	322.6	256.3	66.3	29.1
BANPU	559.8	232.3	327.5	-95.2	39.0
SCC	532.5	227.5	305.0	-77.6	43.2
BBL	530.3	184.3	346.0	-161.6	26.2
BH	448.1	210.1	237.9	-27.8	36.6
CPN	386.7	184.2	202.5	-18.3	40.8

Top 20 NVDR Daily Outstanding

Stock	Thai NVDR's	Paid Up	% of Paid Up
	Investment *	Capital Shares	Capital **
TISCO-P	7,300	9,859	74.04
MORE	2,128,874,076	7,176,748,441	29.66
MBK-W4	1,808,629	7,126,692	25.38
BBL	428,663,500	1,908,842,894	22.46
BCP	277,324,686	1,376,923,157	20.14
THIP	12,826,387	89,999,686	14.25
KBANK	335,820,823	2,369,327,593	14.17
TOP	315,641,714	2,233,835,566	14.13
GBX	147,009,061	1,089,076,392	13.50
BH	104,036,387	794,915,942	13.09
ICHI	170,136,600	1,300,000,000	13.09
BDMS	2,041,935,736	15,892,001,895	12.85
AH	43,687,594	354,842,012	12.31
MILL-W7	161,922,321	1,388,422,796	11.66
LH	1,390,385,513	11,949,713,176	11.64
CPALL	1,036,046,640	8,983,101,348	11.53
AP	358,434,549	3,145,899,495	11.39
TRUE	3,919,835,844	34,552,100,801	11.34
AMATA	128,347,549	1,150,000,000	11.16
W-W5	543,580,638	4,883,479,741	11.13

* % of Trading Volume in Underlying Securities

ที่มา: set.or.th

Note: Paid up capital shares of warrants are the number of issued warrants deduct from the total exercised warrants

* Thai NVDR's investment = จำนวนหุ้นที่ ThaiNVDR ถือครองโดยที่ยังไม่ได้รับรายการที่รอการชำระราคาและส่งมอบหลักทรัพย์

** ตามเกณฑ์ของธนาคารแห่งประเทศไทย บริษัท ไทยเอ็นวีดีอาร์ สามารถถือครองหุ้นได้ไม่เกิน

- 25% ของทุนจดทะเบียนชำระแล้ว สำหรับ BAY CIMBT KKP KTB LHFG SCB TCAP TISCO TMB และ BFIT

35% ของทุนจดทะเบียนชำระแล้ว สำหรับ BBL และ KBANK

SHORT SELL



19 เมษายน 2567

ปริมาณหุ้นที่ขายชอร์ต ข้อมูลการขายชอร์ต ณ วันที่ 18 เมษายน 2567

หลักทรัพย์	ปริมาณหุ้นที่ขายชอร์ต (หุ้น)	มูลค่าการขายชอร์ต (บาท)	% ปริมาณการขายชอร์ต เทียบกับปริมาณการซื้อขาย แบบ Auto Matching
AAI	210,700	938,852.00	1.89%
AAV	2,668,800	6,256,710.00	7.18%
AAV-R	80,600	188,332.00	0.22%
ACC	154,300	76,098.00	2.09%
ACE	77,900	109,042.00	1.95%
ADVANC	862,100	170,112,200.00	9.84%
ADVANC-R	576,100	113,938,750.00	6.57%
AEONTS-R	6,100	962,850.00	1.58%
AH	129,600	2,925,830.00	5.98%
AH-R	74,400	1,679,940.00	3.43%
AIT	115,000	537,014.00	8.59%
AKR	200,700	197,092.00	3.35%
AMATA	412,800	9,530,460.00	5.89%
AMATA-R	532,100	12,281,510.00	7.59%
AOT	3,558,100	233,172,525.00	23.48%
AOT-R	660,500	43,359,525.00	4.36%
AP	2,249,300	23,975,480.00	11.61%
AP-R	308,000	3,276,460.00	1.59%
ASIAN	16,100	112,700.00	2.36%
ASK	50,200	841,410.00	8.94%
ASK-R	100	1,680.00	0.02%
ASP	4,400	11,704.00	0.38%
ASW	6,100	49,105.00	9.58%
AU	700	6,370.00	0.09%
AUCT	56,000	519,465.00	2.49%
AUCT-R	25,000	230,420.00	1.11%
AURA	47,400	627,870.00	1.97%
AURA-R	108,100	1,417,610.00	4.50%
AWC	12,701,200	55,503,238.00	12.70%
AWC-R	6,156,200	26,935,744.00	6.16%
AYUD	1,700	62,900.00	11.18%
BA	46,200	785,950.00	2.03%
BA-R	44,400	751,310.00	1.95%
BAFS-R	2,500	57,860.00	1.61%
BAM	1,458,800	14,153,605.00	14.46%
BAM-R	711,400	6,911,640.00	7.05%
BANPU	12,497,900	68,246,585.00	9.63%
BANPU-R	17,932,800	98,366,375.00	13.82%
BAY	10,100	270,175.00	3.04%
BBGI	16,200	84,810.00	2.76%
BBIK	3,400	322,200.00	2.17%
BBIK-R	5,300	501,200.00	3.38%
BBL	916,400	131,288,000.00	13.01%
BBL-R	353,500	50,684,200.00	5.02%
BCH	608,700	12,452,450.00	7.30%
BCH-R	476,500	9,728,540.00	5.72%
BCP	327,200	14,175,125.00	5.05%
BCP-R	251,300	10,857,325.00	3.88%
BCPG	508,800	3,440,930.00	23.71%
BCPG-R	215,700	1,448,520.00	10.05%
BDMS	8,035,200	225,192,575.00	10.48%
BDMS-R	4,436,700	124,227,600.00	5.78%
BEB	17,900	489,675.00	1.77%
BEAUTY	1,922,200	1,221,226.00	8.68%
BEAUTY-R	593,700	375,003.00	2.68%
BEC	24,900	122,548.00	1.65%
BEM	7,873,200	65,175,305.00	10.99%
BEM-R	4,944,500	40,981,120.00	6.90%
BGRIM	964,900	24,965,925.00	8.89%
BGRIM-R	1,116,700	28,987,100.00	10.29%
BH	309,100	69,261,800.00	11.33%
BH-R	576,800	129,140,100.00	21.14%
BJC	340,600	8,524,545.00	2.44%
BJC-R	3,200	79,680.00	0.02%
BLA	233,800	4,164,660.00	24.42%
BLA-R	100,400	1,801,440.00	10.48%
BLAND	54,300	36,924.00	0.95%
BLAND-R	333,000	226,092.00	5.85%
BPP	58,500	841,320.00	4.87%
BPP-R	4,500	64,330.00	0.37%
BRI	50,100	349,210.00	2.78%
BSRC	11,700	111,575.00	0.14%
BTG	79,600	1,737,820.00	7.29%
BTG-R	44,100	963,870.00	4.04%
BTS	5,918,700	35,813,225.00	6.64%
BTS-R	6,317,800	38,371,735.00	7.09%
BYD	800,200	2,701,724.00	15.69%
BYD-R	695,600	2,349,682.00	13.64%
CBG	267,000	16,752,150.00	9.77%
CBG-R	667,300	41,848,025.00	24.43%
CCET	111,400	254,168.00	1.16%
CENTEL	327,700	14,239,800.00	12.04%
CENTEL-R	326,900	14,243,525.00	12.01%
CHAYO	97,500	466,212.00	7.51%
CHG	2,689,200	7,592,458.00	15.36%
CHG-R	4,514,900	12,734,826.00	25.79%
CK	415,500	9,403,360.00	6.38%
CK-R	152,700	3,459,950.00	2.35%
CKP	89,100	366,822.00	1.75%
CKP-R	417,500	1,720,794.00	8.19%
COCOCO	33,700	374,440.00	0.24%
COM7	2,428,000	44,159,560.00	14.68%
COM7-R	4,534,300	82,013,370.00	27.42%

หลักทรัพย์	ปริมาณหุ้นที่ขายชอร์ต (หุ้น)	มูลค่าการขายชอร์ต (บาท)	% ปริมาณการขายชอร์ต เทียบกับปริมาณการซื้อขาย แบบ Auto Matching
CPALL	3,809,400	210,614,225.00	10.03%
CPALL-R	7,280,500	401,725,825.00	19.17%
CPAXT	432,700	13,437,900.00	8.39%
CPAXT-R	829,700	25,801,125.00	16.10%
CPF	2,105,000	37,692,970.00	10.21%
CPF-R	1,319,500	23,584,050.00	6.40%
CPN	825,500	51,291,500.00	10.83%
CPN-R	1,073,400	66,730,150.00	14.09%
CRC	1,218,300	42,052,475.00	10.10%
CRC-R	1,320,500	45,730,350.00	10.94%
CV	960,400	463,619.00	7.33%
DCC	171,500	314,504.00	3.93%
DCC-R	332,600	608,045.00	7.62%
DELTA	1,780,600	126,436,825.00	7.87%
DELTA-R	4,471,800	319,021,250.00	19.77%
DEMCO	5,800	24,824.00	0.16%
DITTO	34,200	737,610.00	2.62%
DITTO-R	144,400	3,113,100.00	11.05%
DMT	166,100	1,976,590.00	40.85%
DOHOME	997,600	10,796,090.00	13.29%
DOHOME-R	1,294,400	13,960,760.00	17.24%
DUSIT	2,200	20,680.00	0.94%
EA	3,794,900	121,952,675.00	9.01%
EA-R	18,809,600	599,268,025.00	44.67%
EGCO	98,400	10,900,100.00	5.03%
EGCO-R	800,200	88,879,350.00	40.92%
EKH	11,000	82,500.00	2.36%
EPG	47,200	309,555.00	2.48%
EPG-R	200,400	1,314,615.00	10.52%
ERW	1,233,700	5,829,186.00	6.01%
ERW-R	968,300	4,583,696.00	4.72%
ETC	5,700	14,682.00	0.56%
FORTH	134,000	2,187,250.00	4.47%
FORTH-R	56,000	913,550.00	1.87%
FSMART	5,600	32,480.00	0.50%
GFPT	340,400	4,028,890.00	7.67%
GFPT-R	67,700	802,030.00	1.53%
GLOBAL	1,337,600	21,594,630.00	14.01%
GLOBAL-R	1,260,400	20,403,410.00	13.20%
GPSC	1,055,300	52,409,750.00	10.44%
GPSC-R	943,600	46,609,425.00	9.33%
GULF	4,224,000	173,467,075.00	13.96%
GULF-R	3,489,300	144,517,525.00	11.53%
GUNKUL	8,544,100	22,048,412.00	22.75%
GUNKUL-R	5,492,000	14,196,048.00	14.62%
HANA	888,100	33,631,500.00	6.72%
HANA-R	1,020,100	38,482,700.00	7.72%
HENG	475,100	790,503.00	17.65%
HMPRO	2,903,900	30,328,870.00	10.66%
HMPRO-R	2,808,400	29,361,990.00	10.31%
HTC	22,500	386,990.00	5.93%
HUMAN	3,200	37,440.00	1.54%
ICHI	227,300	3,753,950.00	2.28%
ICHI-R	62,700	1,041,610.00	0.63%
III	103,400	864,115.00	15.25%
ILM	1,900	38,160.00	3.11%
ILM-R	400	8,010.00	0.65%
INTUCH	572,000	38,166,400.00	16.61%
INTUCH-R	381,300	25,437,950.00	11.07%
IRPC	6,012,000	11,885,413.00	6.54%
IRPC-R	8,143,500	16,095,063.00	8.85%
ITC	190,400	3,961,470.00	3.57%
ITC-R	330,500	6,892,520.00	6.19%
ITD-R	6,700	4,020.00	0.02%
IVL	3,853,200	94,752,150.00	14.02%
IVL-R	446,400	11,079,360.00	1.62%
JAS	1,579,000	4,370,224.00	1.67%
JAS-R	2,914,700	8,051,590.00	3.09%
JMART	1,239,700	17,839,890.00	13.49%
JMART-R	368,200	5,223,150.00	4.01%
JMT	1,486,400	32,106,380.00	7.12%
JMT-R	169,600	3,661,980.00	0.81%
KAMART	40,100	571,840.00	1.03%
KBANK	1,405,100	176,869,100.00	8.70%
KBANK-R	902,600	113,632,600.00	5.59%
KCE	1,295,200	49,306,625.00	15.86%
KCE-R	1,229,600	46,833,550.00	15.06%
KCG	52,900	518,330.00	2.20%
KEX	70,300	321,174.00	5.63%
KEX-R	200	916.00	0.02%
KGI	129,400	618,936.00	3.11%
KKP	114,200	5,844,425.00	7.17%
KKP-R	148,600	7,601,150.00	9.33%
KLINIQ	1,300	51,350.00	0.28%
KSL	356,600	826,448.00	18.50%
KSL-R	216,700	499,968.00	11.24%
KTB	12,540,800	204,390,470.00	14.27%
KTB-R	4,462,600	72,608,850.00	5.08%
KTC	743,800	32,745,800.00	19.55%
KTC-R	1,009,500	44,386,075.00	26.53%
LANNA	36,000	496,800.00	11.42%
LANNA-R	800	11,040.00	0.25%
LH	3,943,500	29,077,465.00	10.32%
LH-R	2,014,000	14,850,795.00	5.27%

SHORT SELL



ปริมาณหุ้นที่ขายชอร์ต (ต่อ)การขายชอร์ต ณ วันที่ 18 เมษายน 2567

หลักทรัพย์	ปริมาณหุ้นที่ขายชอร์ต (หุ้น)	มูลค่าการขายชอร์ต (บาท)	% ปริมาณการขายชอร์ต เทียบกับปริมาณการซื้อขายแบบ Auto Matching
LPN	83,800	298,138.00	3.50%
M	64,700	2,302,900.00	14.87%
M-R	1,700	60,125.00	0.39%
MAJOR	88,900	1,274,780.00	5.33%
MAJOR-R	57,700	825,790.00	3.46%
MASTER	18,000	1,129,750.00	1.21%
MASTER-R	2,600	164,775.00	0.17%
MBK	437,100	7,218,250.00	15.93%
MBK-R	279,600	4,596,580.00	10.19%
MC	66,300	834,310.00	4.33%
MDX	14,900	54,802.00	1.24%
MEB	3,300	110,575.00	0.46%
MEB-R	2,500	84,600.00	0.35%
MEGA	56,800	2,321,350.00	3.82%
MEGA-R	32,900	1,348,525.00	2.21%
MGC	1,700	8,925.00	1.20%
MINT	1,795,700	57,251,100.00	14.09%
MINT-R	1,108,500	35,474,800.00	8.70%
MOSHI	3,000	163,500.00	0.78%
MTC	1,546,100	66,317,275.00	16.20%
MTC-R	564,400	24,308,125.00	5.91%
NER-R	906,200	5,354,660.00	10.20%
NEX	8,500	85,850.00	0.12%
NEX-R	251,600	2,474,210.00	3.61%
NOBLE	60,100	220,012.00	7.89%
NRF	98,100	511,730.00	1.89%
NSL	11,500	274,820.00	2.61%
NYT	72,400	346,072.00	1.79%
ONEE	247,500	1,190,376.00	3.59%
ONEE-R	6,700	32,160.00	0.10%
OR	3,344,300	61,008,190.00	11.17%
OR-R	3,158,800	57,706,270.00	10.55%
ORI	175,000	1,220,295.00	3.75%
ORI-R	813,200	5,666,180.00	17.45%
OSP	789,800	15,423,260.00	7.60%
OSP-R	1,634,900	31,941,110.00	15.73%
PLANB	513,800	4,290,495.00	10.91%
PLANB-R	49,400	414,935.00	1.05%
PLAT	14,800	37,000.00	7.42%
PM	6,700	51,745.00	2.05%
PR9	44,400	856,100.00	5.87%
PRM	569,900	4,408,660.00	3.84%
PRM-R	226,700	1,752,255.00	1.53%
PSH	8,900	103,240.00	2.43%
PSH-R	900	10,410.00	0.25%
PSL	232,900	1,848,270.00	4.28%
PSL-R	1,213,000	9,598,025.00	22.29%
PTG	312,100	2,743,290.00	6.06%
PTG-R	695,200	6,079,390.00	13.50%
PTL	15,200	146,890.00	2.20%
PTT	15,423,300	530,799,350.00	17.01%
PTT-R	6,602,800	225,853,775.00	7.28%
PTTTP	1,122,100	179,217,250.00	7.09%
PTTTP-R	1,759,500	281,942,850.00	11.12%
PTTTC-R	2,102,000	81,924,725.00	8.08%
PTTGC-R	2,386,200	93,306,275.00	9.17%
QH-R	63,500	143,504.00	0.84%
RAM	8,700	266,425.00	7.32%
RAM-R	400	12,200.00	0.34%
RATCH	909,100	25,274,300.00	28.26%
RATCH-R	220,900	6,156,300.00	6.87%
RBF	176,600	1,884,390.00	6.87%
RBF-R	108,300	1,150,640.00	4.21%
RCL	728,400	12,104,120.00	8.02%
RCL-R	799,500	13,440,930.00	8.80%
ROJNA	92,100	671,145.00	1.53%
RS	34,300	430,680.00	9.25%
S	151,000	124,609.00	4.97%
S-R	100	82.00	0.00%
SABINA	47,300	1,196,425.00	10.28%
SABINA-R	1,700	42,925.00	0.37%
SABUY	400,000	1,088,000.00	0.23%
SABUY-R	17,800	47,704.00	0.01%
SAFE-R	1,100	22,220.00	0.14%
SAK	103,200	504,326.00	8.94%
SAMART	44,300	280,870.00	3.07%
SAMART-R	10,300	65,255.00	0.71%
SAPPE	500	45,500.00	0.09%
SAPPE-R	5,900	534,000.00	1.03%
SAT	39,700	662,990.00	6.34%
SAT-R	61,800	1,032,060.00	9.87%
SAV	26,300	493,360.00	1.15%
SAWAD	443,900	17,602,975.00	6.46%
SAWAD-R	1,156,100	45,721,775.00	16.83%
SC	707,100	2,642,612.00	11.10%
SC-R	227,100	848,374.00	3.56%
SCB	997,800	105,586,150.00	8.01%
SCB-R	1,248,600	131,935,650.00	10.02%
SCC	343,700	85,631,900.00	13.93%
SCC-R	567,200	141,406,700.00	22.99%
SCCC	1,200	164,950.00	2.32%
SCCC-R	1,900	263,350.00	3.68%
SCGP	724,700	22,864,275.00	5.82%
SCGP-R	1,727,400	54,752,850.00	13.88%
SCN	76,500	73,338.00	5.52%
SGC	101,800	135,136.00	1.25%

หลักทรัพย์	ปริมาณหุ้นที่ขายชอร์ต (หุ้น)	มูลค่าการขายชอร์ต (บาท)	% ปริมาณการขายชอร์ต เทียบกับปริมาณการซื้อขายแบบ Auto Matching
SGC-R	14,200	18,886.00	0.17%
SGP	17,800	136,775.00	6.36%
SGP-R	38,200	293,170.00	13.64%
SHR	1,189,800	2,885,440.00	5.60%
SINGER	440,300	4,497,255.00	3.17%
SINGER-R	2,700	27,700.00	0.02%
SIRI	8,579,400	14,534,692.00	8.29%
SIRI-R	6,805,800	11,517,550.00	6.57%
SIS	24,100	639,550.00	1.99%
SISB	59,700	2,330,450.00	3.15%
SISB-R	5,100	201,475.00	0.27%
SJWD	109,000	1,667,420.00	10.83%
SJWD-R	17,800	273,260.00	1.77%
SKY	76,400	2,075,675.00	7.15%
SKY-R	89,500	2,430,400.00	8.38%
SMPC	4,400	41,580.00	1.76%
SNNP	38,000	640,110.00	1.93%
SNNP-R	4,900	83,000.00	0.25%
SPA	12,400	162,880.00	1.09%
SPALI	796,900	16,582,720.00	14.16%
SPALI-R	372,200	7,735,970.00	6.61%
SPCG-R	3,400	38,260.00	0.80%
SPRC	421,300	3,513,020.00	2.83%
SPRC-R	948,200	7,882,425.00	6.36%
SUSCO	4,900	38,150.00	0.25%
STA	973,200	16,908,180.00	6.94%
STA-R	1,353,400	23,371,780.00	9.65%
STANLY	2,000	430,700.00	8.26%
STEC	379,000	3,910,680.00	11.60%
STEC-R	162,500	1,678,710.00	4.97%
STGT	325,900	2,751,240.00	5.64%
STGT-R	47,500	403,155.00	0.82%
STPI	29,900	96,478.00	5.33%
SUPER	463,400	139,020.00	2.72%
SUSCO	166,200	682,428.00	2.12%
SUSCO-R	30,800	126,862.00	0.39%
SYNEX	48,000	585,390.00	4.80%
TASCO	123,800	1,967,950.00	4.35%
TASCO-R	378,100	6,008,490.00	13.28%
TCAP	258,300	12,539,075.00	3.47%
TCAP-R	1,247,200	60,624,500.00	16.78%
TFG	12,100	40,172.00	1.29%
TFG-R	900	2,986.00	0.10%
THANI	157,000	369,496.00	3.18%
THANI-R	326,200	765,324.00	6.60%
THCOM	630,400	8,616,670.00	3.46%
THCOM-R	3,800	52,100.00	0.02%
THG	127,900	5,041,700.00	25.14%
THG-R	113,300	4,454,300.00	22.27%
TIDLOR	1,294,000	26,772,510.00	9.99%
TIDLOR-R	3,046,400	63,014,430.00	23.52%
TIPH	25,300	753,925.00	9.19%
TISCO	756,200	75,191,450.00	10.94%
TISCO-R	442,700	44,011,275.00	6.40%
TKC	69,800	954,750.00	25.78%
TKN	395,400	3,933,300.00	6.23%
TKN-R	135,700	1,345,480.00	2.14%
TLI	2,423,300	21,551,480.00	12.09%
TLI-R	1,177,200	10,518,490.00	5.87%
TOA-R	81,700	1,892,800.00	2.90%
TOG	5,000	56,500.00	2.59%
TOP	2,749,200	158,950,250.00	17.99%
TOP-R	1,632,100	94,609,375.00	10.68%
TPIPL	809,300	1,092,809.00	23.43%
TPIPL-R	211,800	288,094.00	6.13%
TPIPP-R	2,300	7,590.00	0.11%
TQM	68,600	1,733,350.00	21.17%
TQM-R	38,200	963,525.00	11.79%
TRP	22,800	301,090.00	1.87%
TRUE	11,704,800	94,229,225.00	6.62%
TRUE-R	18,070,600	144,912,040.00	10.23%
TSE	115,000	129,463.00	4.54%
TTA	210,900	1,306,800.00	5.06%
TTA-R	2,100	12,915.00	0.05%
TTB	30,119,700	52,805,703.00	12.48%
TTB-R	8,645,100	15,020,248.00	3.58%
TTCL	73,400	255,432.00	10.30%
TTW	156,600	1,407,485.00	7.91%
TTW-R	493,900	4,439,445.00	25.05%
TU	2,704,500	38,472,280.00	11.80%
TU-R	4,900,900	69,701,990.00	21.39%
TVO	46,000	880,030.00	8.86%
TVO-R	1,100	21,120.00	0.21%
UVAN	6,300	53,865.00	3.49%
VGI	15,941,100	27,538,069.00	6.08%
VGI-R	2,543,100	4,259,918.00	0.97%
VIBHA	48,200	101,220.00	1.09%
WARRIX	48,000	277,370.00	2.99%
WHA	4,968,700	23,832,514.00	11.55%
WHA-R	7,742,000	37,091,404.00	18.00%
WHAUP	51,800	203,056.00	2.63%
WHAUP-R	35,800	140,336.00	1.82%
WORK	34,400	302,290.00	16.27%
XO	76,300	2,089,100.00	1.88%
XPG	3,047,300	4,031,285.00	0.96%
XPG-R	1,335,700	1,776,152.00	0.42%

● ไม่รวมรายการขายชอร์ตของสมาชิกที่เป็นผู้ร่วมค่าน้อยลงทุน หรือผู้ดูแลสภาพคล่องของหน่วยลงทุนของกองทุนรวมอภีเฟเพื่อบัญชีบริษัทประเภทเพื่อกำไรจากส่วนต่างของราคาหรือเพื่อดูสภาพคล่องแล้วแต่กรณี

● รายการที่ชื่อย่อหลักทรัพย์ต่อด้วย "-R" หมายถึง ข้อมูลธุรกรรมขายชอร์ตในเวิลด์ดิว

ที่มา : set.or.th



รายงานการเปลี่ยนแปลงการถือหลักทรัพย์และสัญญาซื้อขายล่วงหน้าของผู้บริหาร (แบบ 59) ประจำวันที่ 18 เมษายน 2567

ชื่อบริษัท	วิธีการได้มา/จำหน่าย	ชื่อผู้บริหาร	ประเภทหลักทรัพย์	วันที่ได้มา/จำหน่าย	จำนวน	ราคา
BOFFICE	ซื้อ	นางสาว สโรชา มินสุข	หน่วยทรัสต์	18/04/2567	23,600	4.90
CCET	ซื้อ	นาย เจีย-ลี ชุย	หุ้นสามัญ	17/04/2567	1,602,300	2.34
EP	ซื้อ	นาย ยุทธ ชินสุภักกุล	หุ้นสามัญ	17/04/2567	200	2.66
PG	ซื้อ	นาง กิตยาภรณ์ ชัยถาวรเสถียร	หุ้นสามัญ	17/04/2567	4,500	9.40
RAM	ซื้อ	นางสาว ฤกษ์จี กาญจนพิทักษ์	หุ้นสามัญ	17/04/2567	10,000	30.50

ที่มา: sec.or.th

รายงานการได้มา/จำหน่ายหลักทรัพย์ของกิจการ (แบบ 246-2) ประจำวันที่ 18 เมษายน 2567

หลักทรัพย์	ชื่อผู้ได้มา/จำหน่าย	วิธีการ	ประเภทหลักทรัพย์ ¹	% ก่อน		% หลัง		วันที่ได้มา/จำหน่าย	% ก่อน		% หลัง		หมายเหตุ ³
				ได้มา/จำหน่าย	ได้มา/จำหน่าย	ได้มา/จำหน่าย	ได้มา/จำหน่าย		ได้มา/จำหน่าย	ได้มา/จำหน่าย			
TVDH	นาย วโรดม หนองแก้ว	จำหน่าย	หุ้น	7.0885	2.5108	4.5776	11/4/2567	7.0885	2.5108	4.5776			
XPG	ELEVATED RETURNS LLC	จำหน่าย	หุ้น	5.7981	3.5540	2.2441	10/4/2567	8.3367	3.5540	4.7826			

- หุ้น หมายถึง หุ้นสามัญหรือหุ้นบุริมสิทธิ หรือใบแสดงสิทธิในผลประโยชน์ที่เกิดจากหลักทรัพย์อ้างอิงไทย (DF) หลักทรัพย์แปลงสภาพ หมายถึง ใบสำคัญแสดงสิทธิที่จะซื้อหุ้นสามัญ หุ้นดิวแปลงสภาพ หรือหลักทรัพย์อื่นที่อาจแปลงสภาพได้
- กรณีที่มีการรายงานเป็นกลุ่ม ชื่อผู้ได้มา/จำหน่าย จะแสดงข้อมูลของบุคคลในกลุ่มที่มีการเปลี่ยนแปลง ส่วน %การได้มา/จำหน่าย และ %หลังการได้มา/จำหน่าย จะแสดงตัวเลขของทั้งกลุ่ม และบุคคลตามมาตรา 258 (นิยามตามบุคคลมาตรา 258)
- ข้อมูลเบื้องต้น หมายถึง ข้อมูลยังไม่ครบถ้วน และ/หรือ อยู่ระหว่างการสอบทานฉบับแก้ไข หมายถึง ผู้รายงานยื่นเอกสารชุดใหม่ เพื่อแก้ไขจุดเดิม chain principle หมายถึง การได้มาหุ้นโดยทางอ้อม และเป็นการได้มาในจำนวนที่ทำให้ผู้ได้มาต้องทำค่าเสนอซื้อหลักทรัพย์ทั้งหมดของกิจการ

ที่มา: sec.or.th

TURNOVER LIST



19 เมษายน 2567

TURNOVER LIST & TRADING ALERT

หลักทรัพย์ที่เข้าข่ายมาตรการจำกัดการซื้อขาย

สิ้นสุด	หลักทรัพย์	ระดับ 1		ระดับ 2		ระดับ 3	
		วันเริ่มต้น	วันสิ้นสุด	วันเริ่มต้น	วันสิ้นสุด	วันเริ่มต้น	วันสิ้นสุด
1 เม.ย. 67	UKEM	2 เม.ย. 67	22 เม.ย. 67				
29 มี.ค. 67	BKGI	1 เม.ย. 67	19 เม.ย. 67				

หมายเหตุ

เมื่อหุ้นสามัญเข้ามาตรการให้หลักทรัพย์อื่นของบจ. และหลักทรัพย์ที่มีการอ้างอิงหลักทรัพย์ของบจ. เข้ามาตรการจำกัดการซื้อขายด้วย (ยกเว้น DW) โดย

1. Cash Balance: สมาชิกต้องดำเนินการให้ลูกค้าซื้อหลักทรัพย์ด้วยบัญชี **Cash Balance** เท่านั้น โดยลูกค้าต้องวางเงินสดไว้ล่วงหน้ากับสมาชิกเต็มจำนวนก่อนซื้อหลักทรัพย์

2. ห้ามคำนวณวงเงินซื้อขาย: ห้ามสมาชิกใช้หลักทรัพย์เป็นหลักประกันในการคำนวณเป็นวงเงินซื้อขายหลักทรัพย์ (ในทุกประเภทบัญชี)

3. ห้าม Net Settlement: ห้ามสมาชิกหักกลบราคาค่าซื้อกับราคาค่าขายหลักทรัพย์เดียวกันในวันเดียวกัน (ซื้อและขายหลักทรัพย์เดียวกันในวันเดียวกัน ค่าขายคืนเป็นเงินสดในวันทำการถัดไป)

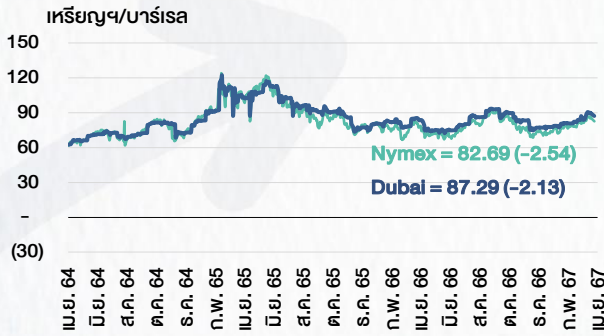
ทั้งนี้ มาตรการจำกัดการซื้อขาย มีปัจจัยที่ใช้ในการพิจารณา คือ อัตราหมุนเวียนการซื้อขาย (**Turnover ratio**) มูลค่าการซื้อขาย และราคาซื้อขาย ที่ไม่สอดคล้องกับปัจจัยพื้นฐาน เช่น **P/E Ratio** เป็นต้น

ที่มา: set.or.th

CYCLICAL WATCH

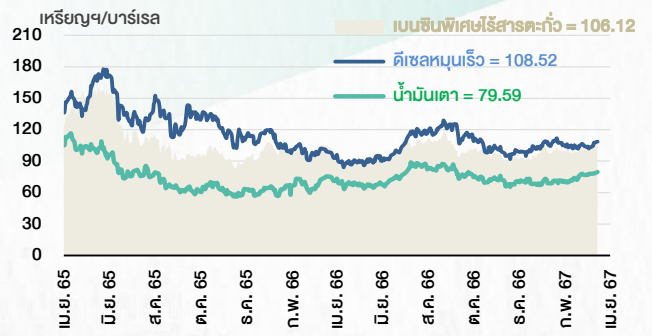
🕒 19 เมษายน 2567

ราคาน้ำมันดิบ



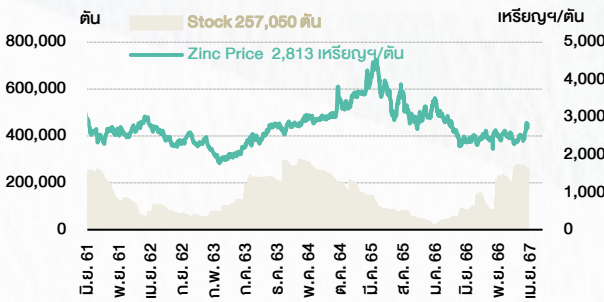
ที่มา : TQ professional

ราคาขายปลีกน้ำมันสำเร็จรูปตลาดสิงคโปร์



ที่มา : TOP

ราคาสังกะสี



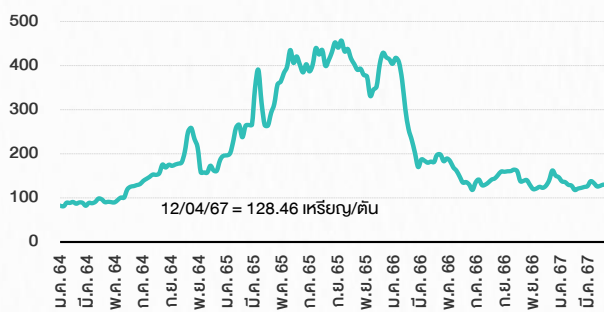
ที่มา : lme.co.uk

ดัชนีค่าระวาง BDI



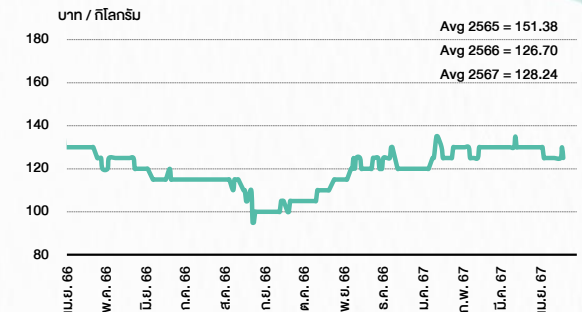
ที่มา : TQ professional

ราคาก๊าซหุงต้ม



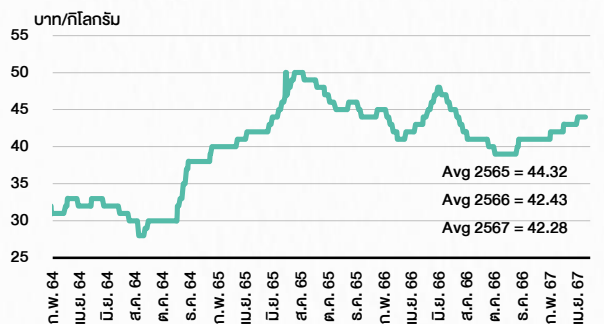
ที่มา : BANPU

ราคากุ้งขาว 61-70 ตัว/กก.



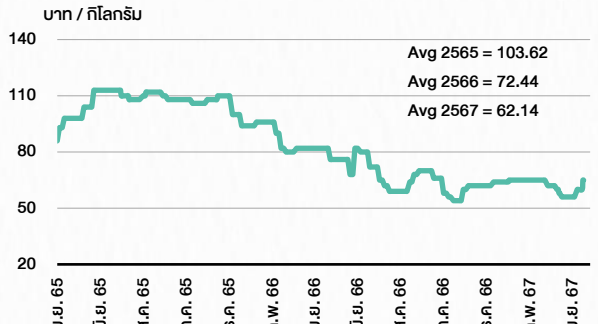
ที่มา : สำนักงานเศรษฐกิจการเกษตร

ราคาไก่เป็น



ที่มา : สำนักงานเศรษฐกิจการเกษตร

ราคาหมู



ที่มา : สำนักงานเศรษฐกิจการเกษตร

STOCK CALENDAR

April 2024					
Monday	Tuesday	Wednesday	Thursday	Friday	
15	16	17	18	19	
<p>PUBLIC HOLIDAY (Songkran Festival)</p>	<p>PUBLIC HOLIDAY (Substitution for Songkran Festival)</p>	<p>Last trading day TFG-W3</p> <p>XD JMT @B0.49 KTB @B0.868 KTB-P @B1.0225 KTC @B1.27 SCB @B7.84 TAPAC @B0.04 TTB @B0.055</p> <p>XE SABUV-W1 1.34719:1w @B2.41236 (final, "SP")</p> <p>New shares trading AJA 7,368,480 shrs (w) SC 710,000 shrs (w) XPG 331,073,734 shrs (w)</p> <p>Conversion MBK-W2 1.1091:1w @B2.7047 MBK-W3 1.0754:1w @B2.7895 MBK-W4 1.0443:1w @B2.8727 PLANB-W1 1:1w @B8.00 PRG-W1 1.095:1w @B4.5663 PRG-W2 1.0641:1w @B4.699 PRG-W3 1.0349:1w @B4.8311 XPG-W4 6.621:1w @B0.815 (final)</p>	<p>Delist XPG-W4</p> <p>Last trading day K-W2</p> <p>Par decrease FTSGIF B8.32 par (from B8.52)</p> <p>XD IT @B0.10 PHG @B0.52 STA @B1.00 STGT @B0.50 STP @B0.25 TCAP @B2.00 TCAP-P @B2.00 UKEM @B0.01 YUASA @B0.412</p> <p>XE TFG-W3 1:1w @B5.50 (final, "SP")</p> <p>New shares trading SCN 9,170,179 shrs (w) TPS 61,580,470 shrs (w)</p>	<p>Last trading day MBK-W2</p> <p>Par decrease 3BBIF B9.5316 par (from B9.6916) FUTUREPF B9.9644 par (from B9.7044)</p> <p>XD JPARK @B0.0375 KWC @B10.50 PSL @B0.05</p> <p>XE K-W2 1:1w @B0.80 (final, "SP")</p> <p>New shares trading ASW 433,625 shrs (cb) GLOCON 1,473 shrs (w)</p>	
22	23	24	25	26	
<p>Last trading day RWI-W3</p> <p>Par decrease M-PAT B9.87 par (from B9.90)</p> <p>XD AEONTS @B2.95 AIT @B0.17 HMFR0 @B0.22 KBANK @B6.00 KGI @B0.31 NER @B0.29 PACO @B0.04 SMART @B0.0912 SVI @B0.135 THANA @B0.028 TTCL @B0.10 WINDOW @B0.023</p> <p>XE MBK-W2 1.1091:1w @B2.7047 (final, "SP")</p> <p>XR MITSIB 1:1n @B0.70</p> <p>XW MTW 2 existing: 1MTW-W NER 6 existing: 1NER-W2</p>	<p>Last trading day ASW-W1 SAMART-W3 SAMTEL-W1</p> <p>XD BBL @B5.00 LVMH01 @tba</p> <p>XE RWI-W3 1:1w @B1.50 (final, "SP")</p>	<p>XD DTCI @B0.25 SAPPE @B2.18 TIDLOR @B0.2698 TIDLOR 27 existing: 1std TISCO @B5.75 TISCO-P @B5.75</p> <p>XE ASW-W1 1:1w @B12.00 (final, "SP") SAMART-W3 1:1w @B10.00 (final, "SP") SAMTEL-W1 1.005:1w @B11.936 (final, "SP")</p> <p>Conversion ASW-W2 1:1w @B12.00</p>	<p>Last trading day MILL-W6 RS-W4</p> <p>XD AMARC @B0.039 ANI @B0.05 ASML01 @tba BGC @B0.08 KKP @B1.75 MFC @B1.30 NSL @B0.35 NYT @B0.36 SPA @B0.01389 SPA 2 existing: 1std TKC @B0.15 TPS @B0.18</p> <p>Conversion KUN-W1 1:1w @B2.80 (final)</p>		
29	30				
<p>XD APCO @B0.18 BAM @B0.38 HK01 @tba HK03 @tba LHFG @B0.03 LPF @B0.2238 NTC @B0.21 NAT @B0.025 PJW @B0.05 RPH @B0.19 RSP @B0.13 SAK @B0.15 SKR @B0.09 SORKON @B0.20 SUN @B0.25 SUN 5 existing: 1std</p> <p>XE MILL-W6 1.195:1w @B1.256 (final, "SP") RS-W4 1.215:1w @B23.86 (final, "SP")</p>	<p>XD APP @B0.15 ASW @B0.25 BBK @B0.3815 BBK 1 existing: 0.837std BJC @B0.65 BRI @B0.603 CM @B0.09 CPREIT @B0.3618 GYT @B7.00 III @B0.18 KISS @B0.09 MEB @B0.65 MENA @B0.03 MREC @B0.40 FDJ @B0.10 PREB @B0.40 RPC @B0.04 SAMCO @B0.03 SCG @B0.05 STEG19 @B0.1055 TFG @B0.01 TPCH @B0.40 TPCS @B0.65 WACCAL @B0.70</p> <p>XW BC 10 existing: 1BC-W2 TFG 10 existing: 1TFG-W4</p> <p>Conversion CSC-P 1:1 JCKH-W2 1:1w @B0.03 SCN-W3 1:1w @B1.00 SENX-W1 1:1w @B1.50 SIMAT-W3 1.3765:1w @B21.7941 WAVE-W3 1:1w @B0.15</p>				
May 2024					
Monday	Tuesday	Wednesday	Thursday	Friday	
		1	2	3	
		<p>PUBLIC HOLIDAY (National Labour Day)</p>	<p>Last trading day AKR-W2 CGH-W4 FLOYD-W1</p> <p>XD BE9 @B0.23 CHG @B0.05 CPR @B0.116 CRC @B0.55 D @B0.06 DMT @B0.15 ICC 1 existing: 3.3081391335 ICC @B1.14412374641 IND @B0.015 INET @B0.116 IVL @B0.175 KWM @B0.058 L&E @B0.04 LH @B0.30 LRH @B1.35 NOBLE @B0.118 ONEE @B0.13 PCC @B0.14 PF @B0.013 PINC @B0.03 PL @B0.11 RBF @B0.175 ROCK @B0.50 ROJNA @B0.40 SABINA @B0.67 SEAFCO @B0.09 SEAFCO 10 existing: 1std SO @B0.20 SSF @B0.3704 TC @B0.10 TGE @B0.0026 THREL @B0.07 THREL 61 existing: 1std TPBI @B0.25 TRP @B0.30 TRT @B0.21 UBA @B0.048 WP @B0.28</p> <p>XR CGH 10:1n @B1.00</p> <p>XW CGH 2 existing: 3CHG-W5 INET 5 existing: 1INET-W3</p> <p>Conversion NEWS-W7 1:1w @B0.05 (final) NDR-W2 1:1w @B3.50 (final)</p>		

ANTI-CORRUPTION PROGRESS INDICATOR

คำอธิบายผลการประเมินแต่ละระดับ

ระดับที่ 1 มีนโยบาย (COMMITTED)

มีคำมั่นหรือทัศนคติในการดำเนินการดำเนินธุรกิจที่จะไม่มีส่วนเกี่ยวข้องกับการทุจริตและการดูแลให้บริษัทปฏิบัติตามให้เป็นไปตามกฎหมายที่เกี่ยวข้อง

ระดับที่ 2 ประกาศเจตนารมณ์ (DECLARED)

มีการประกาศเจตนารมณ์เข้าเป็นแนวร่วมปฏิบัติของภาคเอกชนไทยในการต่อต้านการทุจริต (CAC) หรือโครงการต่อต้านการทุจริตที่กำหนดให้องค์กรต้องมีกระบวนการในทำนองเดียวกัน

ระดับที่ 3 มีมาตรการป้องกัน (ESTABLISHED)

มีมาตรการป้องกัน การประเมินความเสี่ยง การสื่อสารและฝึกอบรมแก่พนักงาน รวมทั้งการดูแลให้มีการดำเนินการและการทบทวนความเหมาะสมของมาตรการอย่างสม่ำเสมอ

ระดับที่ 4 ได้รับการรับรอง (CERTIFIED)

มีการสอบทานจากคณะกรรมการตรวจสอบหรือผู้สอบบัญชีที่สำนักงาน ก.ล.ต. ให้ความเห็นชอบ และได้รับการรับรองหรือผ่านการตรวจสอบเพื่อความเชื่อมั่นอย่างเป็นทางการจากหน่วยงานภายนอก (เช่น CAC)

ระดับที่ 5 ขยายผลผู้ที่เกี่ยวข้อง (EXTENDED)

มีการขยายผลการดำเนินนโยบายต่อต้านการทุจริตสู่ผู้ที่เกี่ยวข้องในห่วงโซ่อุปทาน และการเปิดเผยข้อมูลเกี่ยวกับกรณีทุจริตที่เกิดขึ้น

เปิดเผยบ้างแต่ไม่มีนโยบายที่ชัดเจน

ไม่เปิดเผยหรือไม่มีนโยบาย

CG SCORE: การจัดอันดับบรรษัทภิบาล

คำอธิบายผลการประเมินแต่ละระดับ

ระดับคะแนน 5 (90-100) : ดีเลิศ 

ระดับคะแนน 4 (80-89) : ดีมาก 

ระดับคะแนน 3 (70-79) : ดี 

NR. : ไม่ปรากฏชื่อในรายงาน CGR

"DISCLAIMER: การเปิดเผย (ก) ผลสำรวจในเรื่องการกำกับดูแลกิจการ (CORPORATE GOVERNANCE REPORT) ที่จัดทำโดยสมาคมส่งเสริมสถาบันกรรมการบริษัทไทย (IOD) และ (ข) ผลการประเมินดัชนีชี้วัดความคืบหน้าการป้องกันการมีส่วนเกี่ยวข้องกับการทุจริตคอร์รัปชัน (ANTI-CORRUPTION PROGRESS INDICATORS) ที่จัดทำโดยสถาบันที่เกี่ยวข้อง ซึ่งมีการเปิดเผยโดยสำนักงานคณะกรรมการกำกับหลักทรัพย์และตลาดหลักทรัพย์นี้ เป็นการสำรวจและประเมินโดยสมาคมหรือสถาบันที่เกี่ยวข้องจากข้อมูลที่ได้รับจากบริษัทจดทะเบียนตามต้นบริษัทจดทะเบียนได้ระบุใน (ก) แบบแสดงข้อมูลตามหลักเกณฑ์ CORPORATE GOVERNANCE REPORT OF THAI LISTED COMPANIES (CGR) ประจำปี และ (ข) แบบแสดงข้อมูลเพื่อการประเมิน ANTI-CORRUPTION ซึ่งได้อ้างอิงข้อมูลมาจากแบบแสดงรายการข้อมูลประจำปี (แบบ 56-1) รายงานประจำปี (แบบ 56-2) หรือในเอกสารและหรือรายงานอื่นที่เกี่ยวข้องของบริษัทจดทะเบียนนั้น แล้วแต่กรณี โดยเป็นการสำรวจและประเมินจากข้อมูลของบริษัทจดทะเบียนที่มีการเปิดเผยต่อสาธารณะ และเป็นข้อมูลที่ผู้ลงทุนทั่วไปสามารถเข้าถึงได้ และเป็นการดำเนินการตามนโยบายของสำนักงานคณะกรรมการกำกับหลักทรัพย์และตลาดหลักทรัพย์

ทั้งนี้ ผลการสำรวจหรือผลการประเมินดังกล่าวเป็นการนำเสนอในมุมมองของ IOD หรือสถาบันที่เกี่ยวข้องซึ่งเป็นบุคคลภายนอก โดยมิได้มีการประเมินการปฏิบัติตามของบรรษัทจดทะเบียนในตลาดหลักทรัพย์แห่งประเทศไทย และมีได้ข้อมูลภายในเพื่อการประเมินแต่อย่างใด

เนื่องจากผลสำรวจหรือผลการประเมินดังกล่าวเป็นเพียงผลสำรวจหรือผลการประเมิน ณ วันที่ปรากฏในผลสำรวจหรือผลการประเมินเท่านั้น ดังนั้น ผลสำรวจหรือผลการประเมินจึงอาจเปลี่ยนแปลงได้ภายหลังวันดังกล่าว หรือเมื่อข้อมูลที่เกี่ยวข้องมีการเปลี่ยนแปลง ทั้งนี้ บริษัทหลักทรัพย์ [มี] มิได้ยืนยัน ตรวจสอบ หรือรับรองความถูกต้องครบถ้วนของผลสำรวจหรือผลการประเมินดังกล่าวแต่อย่างใด"

CG SCORE: การจัดอันดับบริษัทมหาชน



AAV	ASP	BKI	COMAN	EE	GRAMMY	JTS	MAJOR	NVD	PRG	SABINA	SENX	STA	THIP	TSTE	WHA
ADVANC	ASW	BOL	COTTO	EGCO	GULF	K	MALEE	NYT	PRM	SAMART	SGF	STEC	THRE	TSSTH	WHAUP
AF	AUCT	BPP	CPALL	EPG	GUNKUL	KBANK	MBK	OR	PSH	SAMTEL	SHR	STGT	THREL	TTA	WICE
AH	AWC	BRR	CPAXT	ETC	HANA	KCE	MC	ORI	PSL	SAT	SICT	STI	TIPCO	TTB	WINNER
AIRA	AYUD	BTS	CPF	ETE	HARN	KEX	MCOT	OSP	PTG	SBNEXT	SIRI	SUN	TISCO	TTCL	XPG
AJ	BAFS	BTW	CPI	FN	HENG	KGI	METCO	OTO	PTT	SC	SIS	SUSCO	TK	TTW	ZEN
AKP	BAM	BWG	CPN	FNS	HMPRO	KKP	MFEC	PAP	PTTEP	SCB	SITHAI	SUTHA	TKN	TU	
AKR	BANPU	CENTEL	CRC	FPI	ICC	KSL	MINT	PCSGH	PTTGC	SCC	SJWD	SVI	TKS	TVDH	
ALLA	BAY	CFRESH	CSS	FPT	ICHI	KTB	MONO	PDG	PYLON	SCCC	SMPC	SYMC	TKT	TVO	
ALT	BBIK	CGH	DDD	FSMART	III	KTC	MOONG	PDJ	Q-CON	SCG	SNC	SYNTEC	TMILL	TWPC	
AMA	BBL	CHEWA	DELTA	FVC	ILINK	LALIN	MSC	PG	QH	SCGP	SONIC	TACC	TMT	UAC	
AMARIN	BCP	CHO	DEMCO	GC	ILM	LANNA	MST	PHOL	QTC	SCM	SORKON	TASCO	TNDT	UBIS	
AMATA	BCPG	CIMBT	DOHOME	GEL	IND	LHFG	MTC	PLANB	RABBIT	SCN	SPALI	TCAP	TNITY	UPOIC	
AMATAV	BDMS	CK	DRT	GFPT	INTUCH	LIT	MVP	PLANET	RATCH	SDC	SPI	TEAMG	TOA	UV	
ANAN	BEM	CKP	DUSIT	GGC	IP	LOXLEY	NCL	PLAT	RBF	SEAFKO	SPRC	TFMAMA	TOP	VCOM	
AOT	BEYOND	CM	EA	GLAND	IRC	LPN	NEP	PORT	RS	SEAOL	SPVI	THANA	TPBI	VGI	
AP	BGC	CNT	EASTW	GLOBAL	IRPC	LRH	NER	PPS	S	SE-ED	SSC	THANI	TPM	VIH	
APURE	BGRIM	COLOR	ECF	GPI	I TEL	LST	NKI	PR9	S&J	SELIC	SSSC	THCOM	TRC	WACOAL	
ARIP	BIZ	COM7	ECL	GPSC	IVL	MACO	NOBLE	PREB	SAAM	SENA	SST	THG	TSC	WAVE	



2S	ARROW	BJCHI	CPL	ESTAR	IMH	KK	MICRO	OCC	PRIN	SABUY	SKR	STPI	TMC	TSE	WINMED
7UP	AS	BLA	CPW	FE	INET	KOOL	MILL	OGC	PRINC	SAK	SKY	SUC	TMD	TURTLE	WORK
ABM	ASAP	BR	CRANE	FLOYD	INGRS	KTIS	MITSIB	ONEE	PROEN	SALEE	SLP	SVOA	TMI	TVT	WP
ACE	ASEFA	BRI	CRD	FORTH	INSET	KUMWEL	MK	PACO	PROS	SAMCO	SMART	SVT	TNL	TWP	XO
ACG	ASIA	BROOK	CSC	FTE	INSURE	KUN	MODERN	PATO	PROUD	SANKO	SMD	SWC	TNP	UBE	YUASA
ADB	ASIAN	BSM	CSP	GBX	IRCP	KWC	MTI	PB	PSG	SAPPE	SMIT	SYNEX	TNR	UEC	ZIGA
ADD	ASIMAR	BYD	CV	GCAP	IT	KWM	NATION	PICO	PSTC	SAWAD	SMT	TAE	TOG	UKEM	
AEONTS	ASK	CBG	CWT	GENCO	ITD	L&E	NCAP	PIMO	PT	SCAP	SNNP	TAKUNI	TPA	UMI	
AGE	ASN	CEN	DCC	GJS	J	LDC	NGH	PIN	PTC	SCI	SNP	TCC	TPAC	UOBKH	
AHC	ATP30	CHARAN	DHOUSE	GTB	JAS	LEO	NDR	PJW	QLT	SCP	SO	TCMC	TPCS	UP	
AIE	B	CHAYO	DITTO	GYT	JCK	LH	NETBAY	PL	RCL	SE	SPA	TFG	TIPL	UPF	
AIT	BA	CHG	DMT	HEALTH	JCKH	LHK	NEX	PLE	RICHY	SECURE	SPC	TFI	TPIPP	UTP	
ALUCON	BC	CHOTI	DOD	HPT	JMT	M	NNCL	PM	RJH	SFLEX	SPCG	TFM	TPLAS	VIBHA	
AMANAH	BCH	CHOW	DPAIN	HTC	JR	MATCH	NOVA	PMTA	ROJNA	SFT	SR	TGH	TPS	VL	
AMR	BE8	CI	DV8	HUMAN	KBS	MBAX	NPK	PPP	RPC	SGP	SRICHA	TIDLOR	TOR	VPO	
APCO	BEC	CIG	EASON	HYDRO	KCAR	MEGA	NRF	PPPM	RT	SIAM	SSF	TIGER	TRITN	VRANDA	
APCS	BH	CITY	EFORL	ICN	KGEM	META	NTV	PRAPAT	RWI	SINGER	SSP	TIPH	TRT	WGE	
AQUA	BIG	CIVIL	ERW	IFS	KIAT	MFC	NUSA	PRECHA	S11	SKE	STANLY	TITLE	TRU	WIK	
ARIN	BJC	CMC	ESSO	IIG	KISS	MGT	NWR	PRIME	SA	SKN	STC	TM	TRV	WIN	



A	AU	BTNC	CPT	EVER	GTV	JUBILE	M-CHAI	NEWS	PPM	RSP	STARK	TKC	TYCN	YGG
A5	B52	CAZ	CSR	F&D	HL	KASET	MCS	NFC	PRAKIT	SIMAT	STECH	TNH	UMS	ZAA
A1	BEAUTY	CCP	CTW	FMT	HTECH	KCM	MDX	NSL	PTECH	SISB	SUPER	TNFC	UNIO	
AKS	BGT	CGD	D	GIFT	IHL	KWI	MENA	NV	PTL	SK	TC	TOPP	UREKA	
ALL	BLAND	CMAN	DCON	GLOCON	INOX	KYE	MJD	PAF	RAM	SOLAR	TCJ	TPCH	VARO	
ALPHAX	BM	CMO	EKH	GLOE	JAK	LEE	MORE	PEACE	ROCK	SPACK	TEAM	TPOLY	W	
AMC	BROCK	CMR	EMC	GREEN	JMART	LPH	MUD	PF	RP	SPG	THE	TRUBB	WFX	
APP	BSBM	CPANEL	EP	GSC	JSP	MATI	NC	PK	RPH	SQ	THMUJ	TTI	WPH	

ANTI-CORRUPTION PROGRESS INDICATOR มี 2 กลุ่ม

ได้รับการรับรอง

2S	AWC	BSBM	CPN	FPI	ICC	KCC	MCOT	OGC	PR9	RATCH	SGC	SST	THREL	TSI	WHAUP
7UP	AYUD	BTS	CPW	FPT	ICHI	KCE	META	OR	PREB	RML	SGP	STA	TIDLOR	TSST	WICE
AAI	B	BWG	CRC	FSMART	IFS	KGEM	MFC	ORI	PRG	RS	SINGER	STGT	TIPCO	TSTH	WIK
ADVANC	BAFS	CEN	CSC	FTE	III	KGI	MFEC	PAP	PRINC	RWI	SIRI	STOWER	TISCO	TTA	XO
AF	BAM	CENTEL	DCC	GBX	ILINK	KKP	MILL	PATO	PRM	S&J	SITHAI	SUSCO	TKS	TTB	YUASA
AH	BANPU	CFRESH	DELTA	GC	ILM	KSL	MINT	PB	PROS	SAAM	SKR	SVI	TKT	TTCL	ZEN
A1	BAY	CGH	DEMCO	GCAP	INET	KTB	MONO	PCSGH	PSH	SABINA	SMIT	SYMC	TMD	TU	ZIGA
AIE	BBL	CHEWA	DIMET	GEL	INOX	KTC	MOONG	PDG	PSL	SAK	SMK	SYNTEC	TMILL	TVDH	
AIRA	BCH	CHOTI	DRT	GFPT	INSURE	L&E	MSC	PDJ	PSTC	SAPPE	SMPC	TAE	TMT	TVO	
AJ	BCP	CHOW	DUSIT	GGC	INTUCH	LANNA	MST	PG	PT	SAT	SNC	TAKUNI	TNITY	TWPC	
AKP	BCPG	CIG	EA	GJS	IRPC	LHFG	MTC	PHOL	PTECH	SC	SNP	TASCO	TNL	UBE	
AMA	BE8	CIMBT	EASTW	GPI	I TEL	LHK	MTI	PIMO	PTG	SCC	SORKON	TCAP	TNP	UBIS	
AMANAH	BEC	CM	ECF	GPSC	IVL	LPN	NATION	PK	PTT	SCCC	SPACK	TCMC	TNR	UEC	
AMATA	BEYOND	CMC	EGCO	GSTEEL	JAS	LRH	NCAP	PL	PTTEP	SCG	SPALI	TFG	TOG	UKEM	
AMATAV	BGC	COM7	EP	GULF	JKN	M	NEP	PLANB	PTTGC	SCGP	SPC	TFI	TOP	UOBKH	
AP	BGRIM	COTTO	EPG	GUNKUL	JR	MAJOR	NKI	PLANET	PYLON	SCM	SPI	TFMAMA	TOPP	UV	
APCS	BKI	CPALL	ERW	HANA	JTS	MALEE	NOBLE	PLAT	Q-CON	SCN	SPRC	TGH	TPA	VCOM	
AS	BLA	CPAXT	ESTAR	HARN	KASET	MATCH	NOK	PM	QH	SEAOL	SRICHA	THANI	TPCS	VGI	
ASIAN	BPP	CPF	ETC	HENG	KBANK	MBAX	NRF	PPP	QLT	SE-ED	SSF	THCOM	TRT	VIH	
ASK	BROOK	CPI	ETE	HMPRO	KBS	MBK	NWR	PPPM	QTC	SE-ED	SSP	TIPH	TRU	WACOAL	
ASP	BRR	CPL	FNS	HTC	KCAR	MC	OCC	PPS	RABBIT	SENA	SSSC	THRE	TSC	WHA	

ประกาศเจตนา

ACE	BRI	CBG	DMT	GLOBAL	J	LH	MODERN	POLY	PRTR	SANKO	SKE	SVT	TIPH	TRUE	WIN
ADB	BTG	CI	DOHOME	GREEN	JMART	MEGA	NER	POS	RBF	SENK	SM	TBN	TKN	VARO	WPH
ASW	BYD	CV	EKH	ICN	JMT	MENA	OSP	PRIME	RT	SFLEX	SUPER	TEGH	TPLAS	VIBHA	XPG
BBGI	CAZ	DEXON	EVER	ITC	LEO	MITSIB	OTO	PROEN	SA	SIS	SVOA	TGE	TQM	W	