

TOP20 NVDR UPDATE



29 เมษายน 2567

Top 20 NVDR Net Buying Value (B m)

Stock	Date					
	26-เม.ย.	25-เม.ย.	24-เม.ย.	23-เม.ย.	22-เม.ย.	19-เม.ย.
KBANK	546.8	-0.4	-2.0	696.1	708.6	-225.5
BDMS	422.0	935.0	141.2	109.6	89.8	-52.1
COCOCO	94.2	-32.9	-37.4	186.9	-11.7	-8.9
WHA	71.6	17.3	12.3	1.6	18.6	-57.4
AAI	65.6	-2.7	-0.1	3.6	15.8	-3.2
BH	52.6	1,721.7	87.4	106.9	11.7	-118.6
ITC	51.7	14.7	11.2	10.0	8.1	-0.6
SAPPE	50.5	15.0	26.4	7.2	-2.2	-3.9
SPALI	41.2	6.2	5.6	-30.9	-18.3	0.1
TOP	36.0	-405.5	83.9	-11.4	-84.6	30.9
TRUE	23.7	-30.8	65.2	56.1	-99.0	63.6
AWC	21.1	14.5	17.6	8.8	-9.3	-31.0
BEM	20.0	23.0	-4.4	19.5	12.0	-64.1
ICHI	19.9	-12.0	-44.0	3.9	12.6	-11.3
NEO	16.5	6.9	-3.6	5.7	29.1	7.8
CKP	15.7	0.3	-3.9	-0.5	0.5	-1.0
24CS	15.6	-7.3	21.7	-3.6	3.4	-1.9
SCC	15.4	-1.9	39.6	-37.7	-20.7	-85.3
OR	15.0	16.5	7.4	-21.6	8.5	-132.1
PR9	12.7	9.3	9.4	-0.4	9.5	-4.7

Top 20 NVDR Net Selling Value (B m)

Stock	Date					
	26-เม.ย.	25-เม.ย.	24-เม.ย.	23-เม.ย.	22-เม.ย.	19-เม.ย.
BBL	-317.7	-22.5	175.9	-325.2	28.7	-907.8
GULF	-166.3	-31.2	-80.6	-23.5	-159.4	9.4
CPALL	-149.3	437.7	220.3	390.1	283.1	-88.7
AOT	-139.3	38.0	42.7	-21.9	98.9	-413.5
LH	-110.8	-17.8	-35.0	-123.5	320.2	89.1
BANPU	-106.0	-75.2	-15.4	40.2	-26.7	-16.9
DELTA	-105.9	-37.3	-30.8	-75.1	-213.1	-168.5
TISCO	-99.9	-5.7	-102.1	66.0	-151.5	-190.7
PTTEP	-99.6	-184.3	181.2	390.4	-343.2	250.7
JAS	-76.8	-21.1	29.7	26.7	173.3	-21.3
ADVANC	-57.8	34.1	29.3	36.1	-89.8	-27.2
KTC	-55.5	-26.6	-70.7	-118.5	-97.1	-142.7
SCB	-52.0	-16.1	87.4	207.4	-425.6	-167.8
KTB	-46.1	-216.9	-86.5	226.9	200.5	-159.6
PTT	-41.6	1.1	-30.3	-35.0	22.5	-128.3
MINT	-41.4	-46.3	18.0	-18.9	51.9	69.1
CRC	-40.7	29.0	9.6	39.0	74.9	-27.2
CBG	-34.9	-13.7	-1.3	34.7	186.2	-32.4
CPF	-33.2	-80.8	-2.6	52.7	173.7	-40.1
EA	-30.2	-35.3	-112.5	9.2	81.2	-117.2

Top 20 NVDR Most Active by Value (B m)

Stock	Total	Buy	Sell	Net	% *
KBANK	1,478.4	1,012.6	465.8	546.8	17.5
CPALL	1,318.7	584.7	734.0	-149.3	42.5
BDMS	967.6	694.8	272.8	422.0	34.6
PTTEP	719.2	309.8	409.4	-99.6	33.0
BBL	690.7	186.5	504.2	-317.7	17.4
GULF	665.1	249.4	415.7	-166.3	29.8
SCB	653.1	300.5	352.5	-52.0	28.1
AOT	605.8	233.3	372.6	-139.3	27.4
PTT	562.1	260.3	301.8	-41.6	25.9
BH	470.5	261.5	208.9	52.6	23.7
BANPU	464.4	179.2	285.2	-106.0	36.3
DELTA	394.5	144.3	250.2	-105.9	30.8
ADVANC	390.0	166.1	223.9	-57.8	19.2
BJC	386.1	180.1	206.0	-25.9	23.4
CPF	321.1	144.0	177.2	-33.2	39.3
KTB	292.6	123.2	169.3	-46.1	23.6
LH	283.5	86.4	197.1	-110.8	26.1
TOP	260.1	148.1	112.0	36.0	24.6
EA	254.0	111.9	142.1	-30.2	36.1
CPN	236.1	106.8	129.2	-22.4	22.9

Top 20 NVDR Daily Outstanding

Stock	Thai NVDR's Investment *	Paid Up		% of Paid Up Capital **
		Capital Shares	Capital **	
TISCO-P	7,300	9,859		74.04
MORE	2,128,880,875	7,176,748,441		29.66
MBK-W4	1,808,629	7,036,566		25.70
BBL	417,101,768	1,908,842,894		21.85
BPC	275,289,682	1,376,923,157		19.99
KBANK	343,777,564	2,369,327,593		14.51
THIP	12,821,377	89,999,686		14.25
TOP	313,836,427	2,233,835,566		14.05
GBX	147,029,061	1,089,076,392		13.50
BH	103,870,774	794,915,942		13.07
BDMS	2,045,552,304	15,892,001,895		12.87
ICHI	165,779,497	1,300,000,000		12.75
AH	44,684,285	354,842,012		12.59
LH	1,417,296,153	11,949,713,176		11.86
CPALL	1,058,035,159	8,983,101,348		11.78
MILL-W7	161,922,321	1,388,422,796		11.66
TRUE	3,958,093,306	34,552,100,801		11.46
MINT	634,610,361	5,669,976,977		11.19
AP	351,795,679	3,145,899,495		11.18
W-W5	543,580,638	4,883,479,741		11.13

* % of Trading Volume in Underlying Securities

ที่มา: set.or.th

Note: Paid up capital shares of warrants are the number of issued warrants deduct from the total exercised warrants

* Thai NVDR's investment = จำนวนหุ้นที่ ThaiNVDR ถือครองโดยที่ยังไม่ได้อบรมรายการที่รอการชำระราคาและส่งมอบหลักทรัพย์

** ตามเกณฑ์ของธนาคารแห่งประเทศไทย บริษัท ไทยเอ็นวีดีอาร์ สามารถถือครองหุ้นได้ไม่เกิน

- 25% ของทุนจดทะเบียนชำระแล้ว สำหรับ BAY CIMBT KKP KTB LHFG SCB TCAP TISCO TMB และ BFIT

35% ของทุนจดทะเบียนชำระแล้ว สำหรับ BBL และ KBANK

SHORT SELL



29 เมษายน 2567

ปริมาณหุ้นที่ขายชอร์ต
ข้อมูลการขายชอร์ต ณ วันที่ 26 เมษายน 2567

หลักทรัพย์	ปริมาณหุ้นที่ขายชอร์ต (หุ้น)	มูลค่าการขายชอร์ต (บาท)	% ปริมาณการขายชอร์ต เทียบกับปริมาณการซื้อขาย แบบ Auto Matching	หลักทรัพย์	ปริมาณหุ้นที่ขายชอร์ต (หุ้น)	มูลค่าการขายชอร์ต (บาท)	% ปริมาณการขายชอร์ต เทียบกับปริมาณการซื้อขาย แบบ Auto Matching
7UP	168,700	55,671.00	1.97%	CPALL-R	3,997,900	228,316,150.00	14.72%
AAI	880,800	4,290,632.00	2.11%	CPAXT	570,800	18,144,800.00	18.42%
AAV	2,363,300	5,373,708.00	13.67%	CPAXT-R	86,600	2,776,200.00	2.80%
AAV-R	462,700	1,054,180.00	2.68%	CPF	1,677,000	30,936,270.00	7.60%
ACC	49,000	23,520.00	11.76%	CPF-R	1,044,800	19,301,970.00	4.73%
ACE	144,100	198,858.00	6.86%	CPN	817,000	50,845,625.00	9.99%
ACE-R	600	828.00	0.03%	CPN-R	1,323,900	81,956,400.00	16.19%
ADVANC	498,700	97,761,250.00	9.86%	CRC	736,800	24,981,775.00	10.28%
ADVANC-R	428,500	84,103,900.00	8.47%	CRC-R	921,600	31,257,950.00	12.85%
AEONTS	4,200	680,950.00	2.10%	CV	342,700	161,069.00	4.08%
AEONTS-R	300	48,600.00	0.15%	DCC	47,200	80,240.00	2.89%
AH	194,000	4,192,490.00	9.01%	DCC-R	378,000	642,173.00	23.14%
AH-R	5,800	124,120.00	0.27%	DELTA	744,600	54,748,050.00	8.57%
AIT	42,900	181,812.00	4.22%	DELTA-R	2,103,100	154,701,850.00	24.20%
AKR	45,200	44,296.00	1.70%	DEMCO	19,500	82,542.00	0.91%
AMATA	505,600	11,383,980.00	15.44%	DITTO	33,300	691,430.00	1.32%
AMATA-R	426,600	9,569,800.00	13.02%	DITTO-R	38,500	795,860.00	1.53%
AOT	1,986,100	126,960,875.00	11.47%	DMT	67,200	799,680.00	17.09%
AOT-R	1,255,500	80,130,225.00	7.25%	DOHOME	350,200	3,697,670.00	6.43%
AP	1,786,400	18,761,310.00	13.30%	DOHOME-R	49,800	526,710.00	0.91%
AP-R	373,100	3,917,550.00	2.78%	DUSIT	7,600	71,970.00	5.70%
ASIAN	24,800	176,170.00	1.47%	EA	1,601,000	49,411,250.00	14.16%
ASK	63,000	1,061,400.00	19.34%	EA-R	44,600	1,401,225.00	0.39%
ASK-R	100	1,690.00	0.03%	EGCO	6,100	672,200.00	1.52%
AU	2,200	20,240.00	0.61%	EGCO-R	27,000	2,977,100.00	6.72%
AUCT	28,400	259,860.00	4.13%	EKH	17,100	132,525.00	3.46%
AUCT-R	10,400	95,220.00	1.51%	EPG	8,600	59,340.00	1.71%
AURA	14,400	191,520.00	1.87%	EPG-R	39,200	270,480.00	7.79%
AURA-R	25,900	344,270.00	3.37%	ERW	754,800	3,614,900.00	8.91%
AWC	3,500,700	15,349,646.00	7.11%	ERW-R	380,700	1,821,740.00	4.49%
AWC-R	97,000	423,882.00	0.20%	ETC	200	492.00	0.07%
BA	43,200	727,270.00	8.22%	FORTH-R	28,900	485,700.00	2.78%
BA-R	56,500	950,220.00	10.75%	FSMART	6,600	37,620.00	1.90%
BAM	227,300	2,295,730.00	1.14%	GFPT	76,200	960,120.00	2.17%
BAM-R	400,100	4,040,030.00	2.00%	GFPT-R	21,900	275,940.00	0.62%
BANPU	18,257,300	96,604,010.00	15.10%	GLOBAL	1,927,300	30,467,610.00	15.18%
BANPU-R	22,850,000	120,622,710.00	18.90%	GLOBAL-R	1,220,700	19,296,670.00	9.61%
BBGI	3,000	16,050.00	0.65%	GPSC	294,000	14,122,575.00	6.54%
BBIK-R	200	18,900.00	0.11%	GPSC-R	750,900	36,012,850.00	16.72%
BBL	946,900	129,016,700.00	6.55%	GREEN	24,700	26,066.00	0.14%
BBL-R	712,800	97,240,300.00	4.93%	GULF	3,149,800	126,788,325.00	11.34%
BCH	453,500	9,645,690.00	6.20%	GULF-R	2,594,700	104,174,350.00	9.34%
BCH-R	659,900	14,087,590.00	9.02%	GUNKUL	716,300	1,848,054.00	8.04%
BCP	623,200	27,161,650.00	8.94%	GUNKUL-R	1,515,100	3,908,908.00	17.00%
BCP-R	374,400	16,254,900.00	5.37%	HANA	151,100	5,961,200.00	2.72%
BCPG	149,800	991,060.00	14.50%	HANA-R	320,200	12,575,825.00	5.76%
BCPG-R	92,500	610,450.00	8.95%	HENG	84,600	138,760.00	4.07%
BDMS	2,080,700	59,820,125.00	4.49%	HMPRO	1,487,200	15,169,320.00	7.55%
BES	54,100	1,387,150.00	5.47%	HMPRO-R	1,772,100	18,014,370.00	8.99%
BEAUTY	1,163,600	722,865.00	12.45%	HTC	56,200	996,710.00	6.67%
BEAUTY-R	138,300	85,746.00	1.48%	HUMAN	42,300	453,610.00	3.89%
BEC	18,600	88,552.00	1.16%	ICHI	139,500	2,452,330.00	1.81%
BEM	3,115,900	25,409,065.00	13.81%	ICHI-R	195,800	3,434,440.00	2.54%
BEM-R	2,695,700	22,008,785.00	11.95%	III	500	4,350.00	0.39%
BGRIM	980,500	25,197,275.00	17.60%	ILM	4,000	82,830.00	3.26%
BGRIM-R	876,100	22,463,225.00	15.73%	INTUCH	101,100	6,758,000.00	3.51%
BH	151,000	37,486,600.00	3.97%	INTUCH-R	331,700	22,145,250.00	11.53%
BH-R	140,600	34,839,400.00	3.70%	IRPC	2,251,400	4,459,555.00	10.61%
BJC	1,845,200	45,738,175.00	5.55%	IRPC-R	4,158,600	8,209,433.00	19.59%
BJC-R	28,200	693,780.00	0.08%	ITC	350,000	7,468,510.00	2.42%
BLA	112,300	1,972,590.00	13.06%	ITC-R	134,100	2,846,130.00	0.93%
BLA-R	44,900	785,750.00	5.22%	ITD-R	94,600	59,049.00	0.33%
BLAND-R	299,600	197,736.00	12.78%	IVL	560,900	13,369,510.00	5.47%
BPP	2,200	31,460.00	0.56%	IVL-R	720,200	17,141,880.00	7.02%
BRI	25,800	182,080.00	0.62%	JAS	2,843,400	9,223,918.00	1.91%
BSRC	14,900	134,375.00	0.94%	JAS-R	5,380,400	17,435,104.00	3.62%
BTG	100,500	2,324,150.00	2.52%	JMART	398,400	5,610,490.00	7.58%
BTG-R	22,600	519,800.00	0.57%	JMART-R	16,100	226,420.00	0.31%
BTS	1,776,000	11,100,000.00	6.87%	JMT	952,500	20,397,180.00	11.07%
BTS-R	1,757,900	10,986,445.00	6.80%	JMT-R	22,300	477,220.00	0.26%
BYD	1,051,100	3,286,006.00	14.83%	KAMART	42,200	646,170.00	0.37%
BYD-R	756,000	2,352,870.00	10.67%	KBANK	1,505,400	193,603,750.00	4.59%
CBG	54,200	3,552,850.00	4.40%	KBANK-R	547,000	70,496,700.00	1.67%
CBG-R	195,000	12,804,775.00	15.83%	KCE	605,200	24,061,625.00	19.17%
CCET	73,600	169,280.00	2.45%	KCE-R	144,700	5,783,450.00	4.58%
CCET-R	87,700	201,288.00	2.92%	KCG	30,500	315,520.00	0.95%
CENTEL	145,700	6,496,200.00	8.30%	KEX	100	424.00	0.04%
CENTEL-R	242,000	10,789,225.00	13.79%	KEX-R	300	1,272.00	0.13%
CHAYO	125,700	569,306.00	3.69%	KKP	173,100	8,946,175.00	6.70%
CHG	1,382,100	3,992,434.00	4.24%	KKP-R	73,600	3,795,200.00	2.85%
CHG-R	1,742,700	5,018,998.00	5.35%	KLINIQ	1,300	50,050.00	0.47%
CK	158,500	3,463,280.00	6.55%	KSL	42,300	97,290.00	3.91%
CK-R	282,300	6,186,900.00	11.67%	KSL-R	137,900	317,600.00	12.74%
CKP	3,088,400	11,674,750.00	16.90%	KTB	8,855,700	145,177,090.00	24.13%
CKP-R	438,800	1,665,926.00	2.40%	KTB-R	1,134,400	18,567,400.00	3.09%
COCOCO	13,700	168,510.00	0.04%	KTC	397,500	17,005,075.00	9.45%
COM7	222,000	4,034,490.00	11.13%	KTC-R	2,057,500	87,981,800.00	48.89%
COM7-R	226,300	4,105,210.00	11.34%	LANNA	49,300	686,460.00	6.84%
CPALL	2,178,100	124,530,375.00	8.02%	LH	4,364,300	31,898,630.00	5.91%
				LH-R	8,442,500	61,839,050.00	11.42%

SHORT SELL

ปริมาณหุ้นที่ขายชอร์ต

(ต่อ)การขายชอร์ต ณ วันที่ 26 เมษายน 2567

หลักทรัพย์	ปริมาณหุ้นที่ขายชอร์ต (หุ้น)	มูลค่าการขายชอร์ต (บาท)	% ปริมาณการขายชอร์ต เทียบกับปริมาณการซื้อขายแบบ Auto Matching	หลักทรัพย์	ปริมาณหุ้นที่ขายชอร์ต (หุ้น)	มูลค่าการขายชอร์ต (บาท)	% ปริมาณการขายชอร์ต เทียบกับปริมาณการซื้อขายแบบ Auto Matching
LPN	36,600	128,100.00	4.96%	SGC-R	8,400	10,920.00	0.32%
M	9,700	356,475.00	3.90%	SGP-R	27,000	206,550.00	14.92%
M-R	9,300	341,450.00	3.74%	SHR	164,600	395,040.00	4.93%
MAJOR	114,500	1,683,150.00	12.93%	SINGER	190,600	1,925,060.00	7.34%
MAJOR-R	94,200	1,383,680.00	10.64%	SINGER-R	1,100	11,070.00	0.04%
MASTER	23,800	1,550,825.00	2.22%	SIRI	7,579,700	12,839,396.00	9.79%
MASTER-R	56,800	3,699,750.00	5.29%	SIRI-R	2,304,300	3,884,964.00	2.98%
MBK	272,100	4,626,490.00	6.01%	SIS	40,800	1,095,850.00	4.43%
MBK-R	155,600	2,647,460.00	3.44%	SISB	11,600	457,800.00	1.60%
MC	72,900	906,070.00	11.73%	SISB-R	46,200	1,819,325.00	6.36%
MEB	1,400	45,500.00	1.51%	SJWD	605,500	8,994,090.00	4.42%
MEB-R	1,400	45,500.00	1.51%	SJWD-R	4,400	64,900.00	0.03%
MEGA	43,300	1,753,650.00	7.01%	SKY	15,900	433,275.00	7.82%
MEGA-R	40,400	1,636,350.00	6.54%	SKY-R	800	21,800.00	0.39%
MINT	1,115,300	36,907,250.00	9.76%	SNMP	78,100	1,293,990.00	4.45%
MINT-R	402,200	13,276,650.00	3.52%	SPA	140,400	1,230,150.00	3.87%
MTC	244,000	11,077,900.00	5.05%	SPA-R	6,900	59,685.00	0.19%
MTC-R	83,600	3,782,350.00	1.73%	SPALI	521,800	10,118,410.00	4.92%
NER	107,600	564,900.00	4.53%	SPALI-R	373,900	7,206,510.00	3.52%
NEX	216,700	1,998,535.00	4.48%	SPCG-R	30,200	335,220.00	28.93%
NEX-R	131,400	1,215,895.00	2.71%	SPRC	661,700	5,362,330.00	13.73%
NOBLE	44,300	163,024.00	4.95%	SPRC-R	529,000	4,286,625.00	10.98%
NRF	261,900	1,345,885.00	6.96%	SSP	33,300	260,945.00	4.27%
NRF-R	7,500	38,405.00	0.20%	STA	71,900	1,198,370.00	2.79%
NSL	50,900	1,261,220.00	1.86%	STA-R	304,100	5,060,810.00	11.79%
NUSA	390,800	127,370.00	0.71%	STANLY	1,200	259,200.00	5.58%
NYT	100,000	431,356.00	1.63%	STANLY-R	100	21,500.00	0.47%
NYT-R	15,200	65,810.00	0.25%	STEC	193,500	1,992,350.00	17.30%
ONEE	489,300	2,187,518.00	4.74%	STEC-R	81,500	839,450.00	7.29%
ONEE-R	2,000	9,000.00	0.02%	STGT	645,200	5,284,130.00	25.00%
OR	106,100	1,920,410.00	4.91%	STGT-R	49,000	403,065.00	1.90%
OR-R	160,200	2,884,680.00	7.41%	STPI	7,100	22,436.00	1.96%
ORI	101,600	695,960.00	3.98%	SUSCO	120,100	482,002.00	3.81%
ORI-R	118,500	814,190.00	4.64%	SUSCO-R	167,300	670,120.00	5.31%
OSP	619,100	13,288,680.00	5.45%	SYNEX	36,100	413,400.00	3.77%
OSP-R	925,100	19,927,520.00	8.14%	TASCO	1,000	15,700.00	0.09%
PLANB	242,500	2,042,320.00	11.47%	TASCO-R	26,000	408,200.00	2.39%
PLANB-R	193,900	1,629,705.00	9.17%	TCAP	184,600	9,087,075.00	13.60%
PM	36,000	284,300.00	14.25%	TCAP-R	51,400	2,518,600.00	3.79%
PR9	39,700	776,250.00	1.59%	THANI	207,000	492,600.00	15.24%
PRM	571,800	4,305,560.00	4.10%	THANI-R	70,800	168,504.00	5.21%
PRM-R	48,800	365,955.00	0.35%	THCOM	550,300	7,026,690.00	4.91%
PSH-R	1,100	12,540.00	0.60%	THCOM-R	69,400	896,840.00	0.62%
PSL	720,200	5,438,090.00	5.27%	THG	2,700	109,025.00	2.06%
PSL-R	2,186,500	16,579,980.00	15.99%	THG-R	11,800	478,325.00	9.01%
PTG	174,000	1,505,100.00	5.16%	TIDLOR	534,900	11,134,250.00	4.89%
PTG-R	342,400	2,964,505.00	10.15%	TIDLOR-R	350,600	7,312,610.00	3.21%
PTL-R	200	1,850.00	0.15%	TIPH	22,400	660,100.00	3.78%
PTT	4,018,200	135,835,425.00	13.12%	TIPH-R	9,300	276,525.00	1.57%
PTT-R	469,300	15,732,200.00	1.53%	TISCO	249,200	23,975,100.00	5.99%
PTTEP	480,500	75,374,650.00	6.91%	TISCO-R	704,400	67,825,400.00	16.93%
PTTEP-R	391,200	61,394,800.00	5.63%	TKC	7,800	114,740.00	1.43%
PTTGC	259,200	9,572,900.00	4.87%	TKN	186,700	1,888,240.00	7.66%
PTTGC-R	566,600	20,961,575.00	10.66%	TKN-R	40,100	407,480.00	1.64%
QH	2,718,100	5,868,612.00	13.52%	TLI	264,100	2,382,380.00	1.61%
QH-R	2,859,700	6,176,592.00	14.22%	TLI-R	77,600	698,400.00	0.47%
RAM	2,300	73,475.00	3.11%	TOA	207,600	4,946,620.00	6.42%
RAM-R	300	9,600.00	0.41%	TOA-R	192,800	4,584,780.00	5.96%
RATCH	209,800	5,821,950.00	14.82%	TOP	2,172,100	122,849,400.00	23.26%
RATCH-R	102,300	2,838,825.00	7.22%	TOP-R	371,900	21,038,675.00	3.98%
RBF	229,500	2,517,630.00	5.97%	TPIPL	20,300	27,608.00	1.23%
RBF-R	21,700	240,870.00	0.56%	TPIPL-R	90,900	123,375.00	5.50%
RCL	387,300	7,812,800.00	6.60%	TPIPP	41,400	135,792.00	1.79%
RCL-R	94,200	1,891,360.00	1.61%	TQM	69,400	1,733,610.00	16.47%
ROJNA	143,900	1,074,560.00	2.12%	TQM-R	1,100	27,535.00	0.26%
RS	39,500	492,800.00	8.90%	TRP	27,100	356,320.00	2.86%
RS-R	31,500	401,810.00	7.28%	TRUE	3,398,700	26,163,310.00	9.91%
S	127,900	107,074.00	3.19%	TRUE-R	3,547,500	27,318,530.00	10.34%
SABINA	38,100	981,075.00	11.13%	TSE	14,200	16,520.00	2.01%
SABINA-R	17,800	453,900.00	5.20%	TTA	74,200	458,475.00	3.75%
SAFE	5,000	111,690.00	0.21%	TTB	32,677,500	58,739,259.00	27.27%
SAFE-R	1,000	22,420.00	0.04%	TTB-R	1,014,200	1,825,342.00	0.85%
SAK	16,000	79,662.00	1.32%	TTW-R	22,100	197,795.00	2.84%
SAMART	91,300	597,830.00	2.95%	TU	1,830,300	26,756,030.00	17.28%
SAMART-R	7,300	48,530.00	0.24%	TU-R	1,255,800	18,329,020.00	11.86%
SAPPE	500	48,200.00	0.04%	TVO	21,700	416,640.00	4.23%
SAPPE-R	5,000	489,350.00	0.45%	TVO-R	100	1,920.00	0.02%
SAT	98,300	1,621,950.00	12.74%	UVAN	5,200	44,200.00	2.15%
SAT-R	24,300	400,950.00	3.15%	VGI	3,613,800	6,021,971.00	7.14%
SAV	27,800	523,820.00	0.98%	VGI-R	13,400	22,301.00	0.03%
SAWAD	812,700	32,824,975.00	18.08%	VIBHA	171,700	388,792.00	8.03%
SAWAD-R	476,700	19,299,225.00	10.60%	WARRIX	50,400	262,705.00	6.40%
SC	545,300	2,017,888.00	11.56%	WHA	5,991,200	29,131,410.00	11.70%
SC-R	337,600	1,249,686.00	7.16%	WHA-R	2,975,500	14,436,122.00	5.81%
SCB	621,900	65,926,200.00	5.69%	WHAUP	60,000	229,936.00	2.61%
SCB-R	2,382,200	237,444,600.00	20.51%	WHAUP-R	28,700	109,940.00	1.25%
SCC	80,900	20,055,300.00	9.83%	WORK	3,800	33,060.00	2.85%
SCC-R	112,900	27,985,400.00	13.72%	XO	30,300	903,075.00	1.54%
SCCC	500	67,750.00	0.45%	XPG	3,046,200	3,614,691.00	1.14%
SCGP	422,500	13,732,800.00	11.87%	XPG-R	1,490,800	1,767,420.00	0.56%
SCGP-R	413,600	13,387,225.00	11.62%				
SGC	93,700	122,692.00	3.52%				

- ไม่รวมรายการขายชอร์ตของสมาชิกที่เป็นผู้ร่วมคำนวณรายละ หรือผู้ดูแลสภาพคล่องของหน่วยลงทุนของกองทุนรวมอีกโอเพ่นเพื่อบัญชีบริษัทประเภทเพื่อทำกำไรจากส่วนต่างของราคาหรือเพื่อดูแลสภาพคล่อง แล้วแต่กรณี

- รายการที่ชื่อย่อหลักทรัพย์ต่อด้วย "-R" หมายถึง ข้อมูลธุรกรรมขายชอร์ตในเอ็นวีดีอาร์

ที่มา : set.or.th

รายงานการเปลี่ยนแปลงการถือหลักทรัพย์และสัญญาซื้อขายล่วงหน้าของผู้บริหาร (แบบ 59) ประจำวันที่ 26 เมษายน 2567

ชื่อบริษัท	วิธีการได้มา/จำหน่าย	ชื่อผู้บริหาร	ประเภทหลักทรัพย์	วันที่ได้มา/จำหน่าย	จำนวน	ราคา
AP	ซื้อ	นาย พราวดี สารสิน	หุ้นสามัญ	23/04/2567	917,400	10.90
BAREIT	ซื้อ	นาย อนวัช สลະวัฒนะวัฒน์	หน่วยทรัสต์	26/04/2567	10,000	9.75
BKD	ซื้อ	นาง ธนินท์ ชาติโต	หุ้นสามัญ	25/04/2567	50,000	1.30
EP	ซื้อ	นาย ยุทธ ชินสุภคกุล	หุ้นสามัญ	25/04/2567	15,600	2.65
FTI	ซื้อ	นาง วรญา ภูวพันธ์	หุ้นสามัญ	23/04/2567	220,000	2.12
FTI	ซื้อ	นาง วรญา ภูวพันธ์	หุ้นสามัญ	24/04/2567	323,200	2.12
FTI	ซื้อ	นาง วรญา ภูวพันธ์	หุ้นสามัญ	25/04/2567	216,000	2.14
HFT	ขาย	นาย จีอ เทยา จวง	หุ้นสามัญ	9/04/2567	2,600,000	4.20
HFT	ขาย	นาย จีอ เทยา จวง	หุ้นสามัญ	22/04/2567	2,710,900	4.20
HFT	ซื้อ	นางสาว นิจวรรณ เขียวกิตติโสภณ	หุ้นสามัญ	22/04/2567	4,000,000	0.59
RT	ขาย	นาย กระหิณ ศานต์ตระกูล	ใบสำคัญแสดงสิทธิที่จะซื้อหุ้น	22/04/2567	155,500	0.04
TERA	ขาย	นาย คณิสสร ศรีวิจิระประภา	หุ้นสามัญ	24/04/2567	2,683,745	3.43
TERA	ขาย	นาย ธนรัฐ โรจนวิภาค	หุ้นสามัญ	24/04/2567	200,000	3.31
TERA	ขาย	นาย วสุ กลมเกลี้ยง	หุ้นสามัญ	25/04/2567	200,000	2.70

ที่มา: sec.or.th

รายงานการได้มา/จำหน่ายหลักทรัพย์ของกิจการ (แบบ 246-2) ประจำวันที่ 26 เมษายน 2567

หลักทรัพย์	ชื่อผู้ได้มา/จำหน่าย	วิธีการ	ประเภทหลักทรัพย์ 1	% ก่อน			% หลัง			หมายเหตุ 3
				ได้มา/จำหน่าย	ได้มา/จำหน่าย	ได้มา/จำหน่าย	วันที่ได้มา/จำหน่าย	ได้มา/จำหน่าย (กลุ่ม)2	ได้มา/จำหน่าย (กลุ่ม)2	

- หุ้น หมายถึง หุ้นสามัญหรือหุ้นบุริมสิทธิ หรือใบแสดงสิทธิในผลประโยชน์ที่เกิดจากหลักทรัพย์อ้างอิงไทย (DR) หลักทรัพย์แปลงสภาพ หมายถึง ใบสำคัญแสดงสิทธิที่จะซื้อหุ้นสามัญ หุ้นกู้แปลงสภาพ หรือหลักทรัพย์อื่นที่อาจแปลงสภาพได้
- กรณีที่มีการรายงานเป็นกลุ่ม ชื่อผู้ได้มา/จำหน่าย จะแสดงข้อมูลของบุคคลในกลุ่มที่มีการเปลี่ยนแปลง ส่วน %การได้มา/จำหน่าย และ %หลังการได้มา/จำหน่าย จะแสดงตัวเลขของทั้งกลุ่ม และบุคคลตามมาตรา 258 (นิยามตามบุคคลมาตรา 258)
- ข้อมูลเบื้องต้น หมายถึง ข้อมูลยังไม่ครบถ้วน และ/หรือ อยู่ระหว่างการสอบทานฉบับแก้ไข หมายถึง ผู้รายงานยื่นเอกสารชุดใหม่ เพื่อแก้ไขชุดเดิม chain principle หมายถึง การได้มาหุ้นโดยทางอ้อม และเป็นกรได้มาในจำนวนที่ทำให้ผู้ได้มาต้องทำค่าเสนอซื้อหลักทรัพย์ทั้งหมดของกิจการ

ที่มา: sec.or.th

TURNOVER LIST



29 เมษายน 2567

TURNOVER LIST & TRADING ALERT หลักทรัพย์ที่เข้าข่ายมาตรการจำกัดการซื้อขาย

สิ้นสุด	หลักทรัพย์	ระดับ 1		ระดับ 2		ระดับ 3	
		วันเริ่มต้น	วันสิ้นสุด	วันเริ่มต้น	วันสิ้นสุด	วันเริ่มต้น	วันสิ้นสุด
26 เม.ย. 67	24CS	29 เม.ย. 67	17 พ.ค. 67				
26 เม.ย. 67	BKGI	29 เม.ย. 67	17 พ.ค. 67				
19 เม.ย. 67	APO	22 เม.ย. 67	10 พ.ค. 67				
19 เม.ย. 67	SABUY-W2	22 เม.ย. 67	10 พ.ค. 67				

หมายเหตุ

เมื่อหุ้นสามัญเข้ามาตรการให้หลักทรัพย์อื่นของบง. และหลักทรัพย์ที่มีการอ้างอิงหลักทรัพย์ของบง. เข้ามาตรการจำกัดการซื้อขายด้วย (ยกเว้น DW) โดย

1. Cash Balance: สมาชิกต้องดำเนินการให้ลูกค้าซื้อหลักทรัพย์ด้วยบัญชี **Cash Balance** เท่านั้น โดยลูกค้าต้องวางเงินสดไว้ล่วงหน้ากับสมาชิกเต็มจำนวนก่อนซื้อหลักทรัพย์

2. ห้ามคำนวณวงเงินซื้อขาย: ห้ามสมาชิกใช้หลักทรัพย์เป็นหลักประกันในการคำนวณเป็นวงเงินซื้อขายหลักทรัพย์ (ในทุกประเภทบัญชี)

3. ห้าม Net Settlement: ห้ามสมาชิกหักกลบราคาค่าซื้อกับราคาค่าขายหลักทรัพย์เดียวกันในวันเดียวกัน (ซื้อและขายหลักทรัพย์เดียวกันในวันเดียวกัน ค่าขายคืนเป็นวงเงินในวันทำการถัดไป)

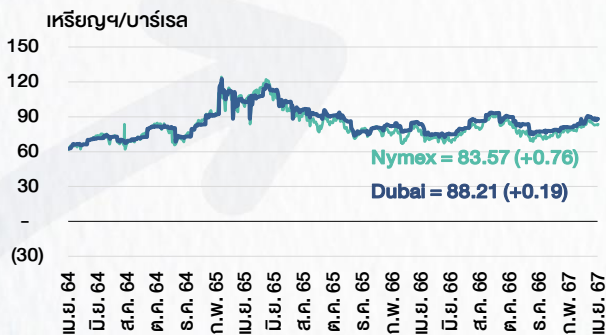
ทั้งนี้ มาตรการจำกัดการซื้อขาย มีปัจจัยที่ใช้ในการพิจารณา คือ อัตราหมุนเวียนการซื้อขาย (**Turnover ratio**) มูลค่าการซื้อขาย และราคาซื้อขาย ที่ไม่สอดคล้องกับปัจจัยพื้นฐาน เช่น **P/E Ratio** เป็นต้น

ที่มา: set.or.th

CYCLICAL WATCH

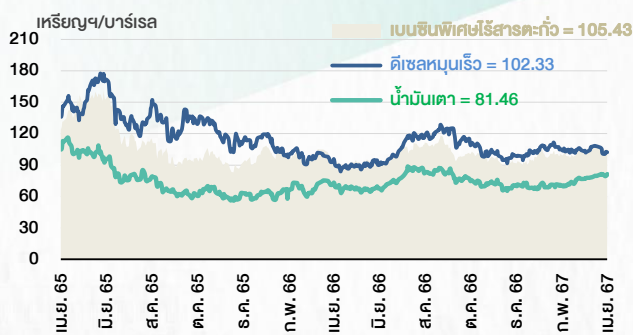
🕒 29 เมษายน 2567

ราคาน้ำมันดิบ



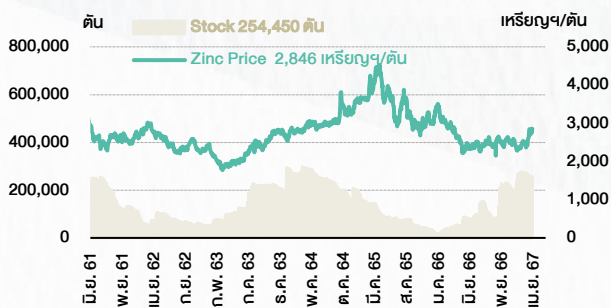
ที่มา : TQ professional

ราคาขายปลีกน้ำมันสำเร็จรูปตลาดสิงคโปร์



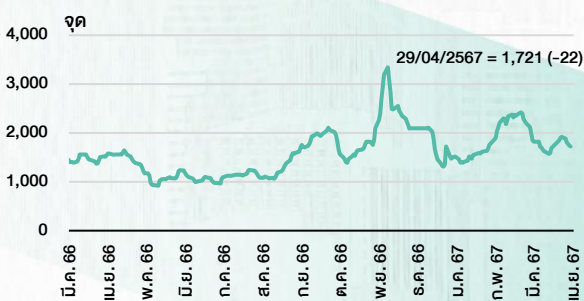
ที่มา : TOP

ราคาสังกะสี



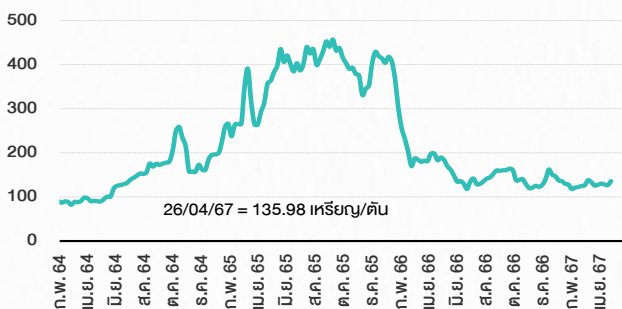
ที่มา : lme.co.uk

ดัชนีค่าระวาง BDI



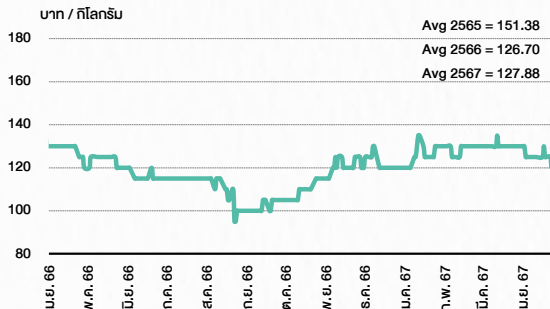
ที่มา : TQ professional

ราคากันหิน



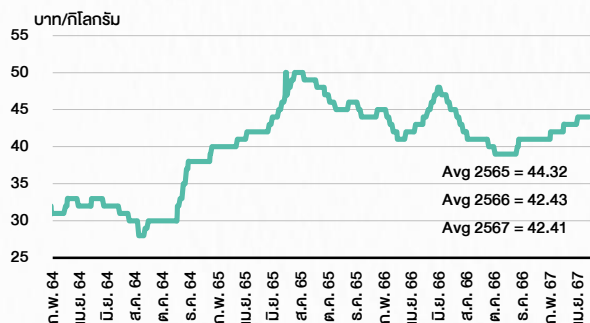
ที่มา : BANPU

ราคาถั่ว 61-70 ตัว/กก.



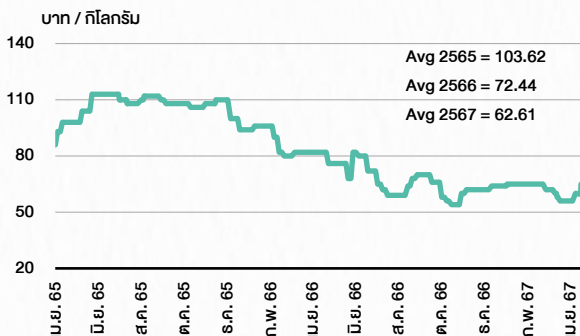
ที่มา : สำนักงานเศรษฐกิจการเกษตร

ราคาไก่เป็น



ที่มา : สำนักงานเศรษฐกิจการเกษตร

ราคาหมู



ที่มา : สำนักงานเศรษฐกิจการเกษตร

STOCK CALENDAR

April 2024				
Monday	Tuesday	Wednesday	Thursday	Friday
29	30			
<p>Par change</p> <p>PPPM B20 par (from B1)</p> <p>XD</p> <p>APCO @B0.18 BAM @B0.38 HK01 @0.1405 HK03 @tba LHFG @B0.03 LPF @B0.2238 MTC @B0.21 NAT @B0.025 PJW @B0.06 RPH @B0.19 RSP @B0.13 SAK @B0.15 SKR @B0.09 SORKON @B0.20 SUN @B0.25 SUN 5 existing: 1std</p> <p>XE</p> <p>MILL-W6 1.195:1w @B1.256 (final, "SP") RS-W4 1.215:1w @B23.86 (final, "SP")</p> <p>New shares trading</p> <p>CV 40,000,000 shrs (pp) SOLAR 110,047,043 shrs (xr)</p>	<p>XD</p> <p>APP @B0.15 ASW @B0.25 BBIK @B0.3815 BBIK 1 existing: 0.837std BJC @B0.65 BRI @B0.603 CM @B0.09 CPNREIT @B0.3618 GYT @B7.00 III @B0.18 KISS @B0.09 MEB @B0.65 MENA @B0.03 MFEC @B0.40 PDJ @B0.10 PREB @B0.40 RPC @B0.04 SAMCO @B0.03 SCG @B0.05 STEG19 @B0.1055 TFG @B0.01 TPCH @B0.40 TPCS @B0.65 WACOAL @B0.70</p> <p>XW</p> <p>BC 10 existing:1BC-W2 TFG 10 existing: 1TFG-W4</p> <p>Conversion</p> <p>CSC-P 1:1 JCKH-W2 1:1w @B0.03 SCN-W3 1:1w @B1.00 SBNEXT-W2 1.10:1w @B2.72727 SENX-W1 1:1w @B1.50 SIMAT-W3 1.3765:1w @B21.7941 WAVE-W3 1:1w @B0.15</p>			

May 2024					
Monday	Tuesday	Wednesday	Thursday	Friday	
		1	2	3	
		<p>PUBLIC HOLIDAY (National Labour Day)</p>	<p>XD</p> <p>AAI @B0.18 ACG @B0.0133 AHC @B0.63 ALUCON @B8.00 AURA @B0.31 BCH @B0.25 BIS @B0.07 BRR @B0.20 DTCENT @B0.048507280619 DTCENT 20 existing: 1std FPI @B0.04 FTE @B0.10 HTC @B0.56 HUMAN @B0.14 JUBILE @B0.25 KCG @B0.30 LPH @B0.09 MCA @B0.045 MINT @B0.32 MODERN @B0.09 MOONG @B0.12 MOSHI @B0.60 NETBAY @B0.8983 OSP @B0.45 PAF @B0.0102 PR9 @B0.30 SAUCE @B1.72 SC @B0.16 SICT @B0.035 SINO @B0.014423 SPC @B1.40 SPI @B0.60 SRICHA @B0.25 SRS @B0.02 SST @B0.01 THIP @B1.65 TNL @B0.30 TWPC @B0.091 WIIK @B0.06</p> <p>XW</p> <p>WIIK 3 existing: 1WIIK-W3</p>	<p>Last trading day</p> <p>AKR-W2 CGH-W4 FLOYD-W1</p> <p>XD</p> <p>BE8 @B0.23 CHG @B0.05 CPR @B0.116 CRC @B0.55 D @B0.06 DMT @B0.15 ICC 1 existing: 3.9081391335 ICC @B1.14412374641 IND @B0.015 INET @B0.116 IVL @B0.175 KWM @B0.058 L&E @B0.04 LH @B0.30 LRH @B1.35 NOBLE @B0.118 ONEE @B0.13 PCC @B0.14 PF @B0.013 PIMO @B0.03 PL @B0.11 RBF @B0.175 ROCK @B0.50 ROJNA @B0.40 SABINA @B0.67 SEAFCO @B0.09 SEAFCO 10 existing: 1std SO @B0.20 SSF @B0.3704 TC @B0.10 TGE @B0.0026 THREL @B0.07 THREL 61 existing: 1std TPBI @B0.25 TRP @B0.30 TRT @B0.21 UBA @B0.048 WP @B0.28</p> <p>XR</p> <p>CGH 10:1n @B1.00</p> <p>XW</p> <p>CGH 2 existing: 3CHG-W5 INET 5 existing: 1INET-W3</p> <p>Conversion</p> <p>NEWS-W7 1:1w @B0.05 (final) NDR-W2 1:1w @B3.50 (final)</p>	

ANTI-CORRUPTION PROGRESS INDICATOR

คำอธิบายผลการประเมินแต่ละระดับ

ระดับที่ 1 มีนโยบาย (COMMITTED)

มีคำมั่นหรือทัศนคติในการดำเนินการดำเนินธุรกิจที่จะไม่มีส่วนเกี่ยวข้องกับการทุจริตและการดูแลให้บริษัทปฏิบัติตามให้เป็นไปตามกฎหมายที่เกี่ยวข้อง

ระดับที่ 2 ประกาศเจตนารมณ์ (DECLARED)

มีการประกาศเจตนารมณ์เข้าเป็นแนวร่วมปฏิบัติของภาคเอกชนไทยในการต่อต้านการทุจริต (CAC) หรือโครงการต่อต้านการทุจริตที่กำหนดให้องค์กรต้องมีกระบวนการในทำนองเดียวกัน

ระดับที่ 3 มีมาตรการป้องกัน (ESTABLISHED)

มีมาตรการป้องกัน การประเมินความเสี่ยง การสื่อสารและฝึกอบรมแก่พนักงาน รวมทั้งการดูแลให้มีการดำเนินการและการทบทวนความเหมาะสมของมาตรการอย่างสม่ำเสมอ

ระดับที่ 4 ได้รับการรับรอง (CERTIFIED)

มีการสอบทานจากคณะกรรมการตรวจสอบหรือผู้สอบบัญชีที่สำนักงาน ก.ล.ต. ให้ความเห็นชอบ และได้รับการรับรองหรือผ่านการตรวจสอบเพื่อความเชื่อมั่นอย่างเป็นทางการจากหน่วยงานภายนอก (เช่น CAC)

ระดับที่ 5 ขยายผลผู้ที่เกี่ยวข้อง (EXTENDED)

มีการขยายผลการดำเนินนโยบายต่อต้านการทุจริตสู่ผู้ที่เกี่ยวข้องในห่วงโซ่อุปทาน และการเปิดเผยข้อมูลเกี่ยวกับกรณีการทุจริตที่เกิดขึ้น

เปิดเผยบ้างแต่ไม่มีนโยบายที่ชัดเจน

ไม่เปิดเผยหรือไม่มีนโยบาย

CG SCORE: การจัดอันดับบรรษัทภิบาล

คำอธิบายผลการประเมินแต่ละระดับ

ระดับคะแนน 5 (90-100) : ดีเลิศ 

ระดับคะแนน 4 (80-89) : ดีมาก 

ระดับคะแนน 3 (70-79) : ดี 

NR. : ไม่ปรากฏชื่อในรายงาน CGR

"DISCLAIMER: การเปิดเผย (ก) ผลสำรวจในเรื่องการกำกับดูแลกิจการ (CORPORATE GOVERNANCE REPORT) ที่จัดทำโดยสมาคมส่งเสริมสถาบันกรรมการบริษัทไทย (IOD) และ (ข) ผลการประเมินดัชนีชี้วัดความคืบหน้าการป้องกันการมีส่วนเกี่ยวข้องกับการทุจริตคอร์รัปชัน (ANTI-CORRUPTION PROGRESS INDICATORS) ที่จัดทำโดยสถาบันที่เกี่ยวข้อง ซึ่งมีการเปิดเผยโดยสำนักงานคณะกรรมการกำกับหลักทรัพย์และตลาดหลักทรัพย์นี้ เป็นการสำรวจและประเมินโดยสมาคมหรือสถาบันที่เกี่ยวข้องจากข้อมูลที่ได้รับจากบริษัทจดทะเบียนตามต้นบริษัทจดทะเบียนได้ระบุใน (ก) แบบแสดงข้อมูลตามหลักเกณฑ์ CORPORATE GOVERNANCE REPORT OF THAI LISTED COMPANIES (CGR) ประจำปี และ (ข) แบบแสดงข้อมูลเพื่อการประเมิน ANTI-CORRUPTION ซึ่งได้อ้างอิงข้อมูลมาจากแบบแสดงรายการข้อมูลประจำปี (แบบ 56-1) รายงานประจำปี (แบบ 56-2) หรือในเอกสารและหรือรายงานอื่นที่เกี่ยวข้องของบริษัทจดทะเบียนนั้น แล้วแต่กรณี โดยเป็นการสำรวจและประเมินจากข้อมูลของบริษัทจดทะเบียนที่มีการเปิดเผยต่อสาธารณะ และเป็นข้อมูลที่ผู้ลงทุนทั่วไปสามารถเข้าถึงได้ และเป็นการดำเนินการตามนโยบายของสำนักงานคณะกรรมการกำกับหลักทรัพย์และตลาดหลักทรัพย์

ทั้งนี้ ผลการสำรวจหรือผลการประเมินดังกล่าวเป็นการนำเสนอในมุมมองของ IOD หรือสถาบันที่เกี่ยวข้องซึ่งเป็นบุคคลภายนอก โดยมิได้เป็นการประเมินการปฏิบัติตามของบรรษัทจดทะเบียนในตลาดหลักทรัพย์แห่งประเทศไทย และมีได้ข้อมูลภายในเพื่อการประเมินแต่อย่างใด

เนื่องจากผลสำรวจหรือผลการประเมินดังกล่าวเป็นเพียงผลสำรวจหรือผลการประเมิน ณ วันที่ปรากฏในผลสำรวจหรือผลการประเมินเท่านั้น ดังนั้น ผลสำรวจหรือผลการประเมินจึงอาจเปลี่ยนแปลงได้ภายหลังวันดังกล่าว หรือเมื่อข้อมูลที่เกี่ยวข้องมีการเปลี่ยนแปลง ทั้งนี้ บริษัทหลักทรัพย์ [มี] มิได้ยืนยัน ตรวจสอบ หรือรับรองความถูกต้องครบถ้วนของผลสำรวจหรือผลการประเมินดังกล่าวแต่อย่างใด"

CG SCORE: การจัดอันดับบริษัทมหาชน



AAV	ASP	BKI	COMAN	EE	GRAMMY	JTS	MAJOR	NVD	PRG	SABINA	SENX	STA	THIP	TSTE	WHA
ADVANC	ASW	BOL	COTTO	EGCO	GULF	K	MALEE	NYT	PRM	SAMART	SGF	STEC	THRE	TSSTH	WHAUP
AF	AUCT	BPP	CPALL	EPG	GUNKUL	KBANK	MBK	OR	PSH	SAMTEL	SHR	STGT	THREL	TTA	WICE
AH	AWC	BRR	CPAXT	ETC	HANA	KCE	MC	ORI	PSL	SAT	SICT	STI	TIPCO	TTB	WINNER
AIRA	AYUD	BTS	CPF	ETE	HARN	KEX	MCOT	OSP	PTG	SBNEXT	SIRI	SUN	TISCO	TTCL	XPG
AJ	BAFS	BTW	CPI	FN	HENG	KGI	METCO	OTO	PTT	SC	SIS	SUSCO	TK	TTW	ZEN
AKP	BAM	BWG	CPN	FNS	HMPRO	KKP	MFEC	PAP	PTTEP	SCB	SITHAI	SUTHA	TKN	TU	
AKR	BANPU	CENTEL	CRC	FPI	ICC	KSL	MINT	PCSGH	PTTGC	SCC	SJWD	SVI	TKS	TVDH	
ALLA	BAY	CFRESH	CSS	FPT	ICHI	KTB	MONO	PDG	PYLON	SCCC	SMPC	SYMC	TKT	TVO	
ALT	BBIK	CGH	DDD	FSMART	III	KTC	MOONG	PDJ	Q-CON	SCG	SNC	SYNTEC	TMILL	TWPC	
AMA	BBL	CHEWA	DELTA	FVC	ILINK	LALIN	MSC	PG	QH	SCGP	SONIC	TACC	TMT	UAC	
AMARIN	BCP	CHO	DEMCO	GC	ILM	LANNA	MST	PHOL	QTC	SCM	SORKON	TASCO	TNDT	UBIS	
AMATA	BCPG	CIMBT	DOHOME	GEL	IND	LHFG	MTC	PLANB	RABBIT	SCN	SPALI	TCAP	TNITY	UPOIC	
AMATAV	BDMS	CK	DRT	GFPT	INTUCH	LIT	MVP	PLANET	RATCH	SDC	SPI	TEAMG	TOA	UV	
ANAN	BEM	CKP	DUSIT	GGC	IP	LOXLEY	NCL	PLAT	RBF	SEAFKO	SPRC	TFMAMA	TOP	VCOM	
AOT	BEYOND	CM	EA	GLAND	IRC	LPN	NEP	PORT	RS	SEAOIL	SPVI	THANA	TPBI	VGI	
AP	BGC	CNT	EASTW	GLOBAL	IRPC	LRH	NER	PPS	S	SE-ED	SSC	THANI	TPM	VIH	
APURE	BGRIM	COLOR	ECF	GPI	ITEL	LST	NKI	PR9	S&J	SELIC	SSSC	THCOM	TRC	WACOAL	
ARIP	BIZ	COM7	ECL	GPSC	IVL	MACO	NOBLE	PREB	SAAM	SENA	SST	THG	TSC	WAVE	



2S	ARROW	BJCHI	CPL	ESTAR	IMH	KK	MICRO	OCC	PRIN	SABUY	SKR	STPI	TMC	TSE	WINMED
7UP	AS	BLA	CPW	FE	INET	KOOL	MILL	OGC	PRINC	SAK	SKY	SUC	TMD	TURTLE	WORK
ABM	ASAP	BR	CRANE	FLOYD	INGRS	KTIS	MITSIB	ONEE	PROEN	SALEE	SLP	SVOA	TMI	TVT	WP
ACE	ASEFA	BRI	CRD	FORTH	INSET	KUMWEL	MK	PACO	PROS	SAMCO	SMART	SVT	TNL	TWP	XO
ACG	ASIA	BROOK	CSC	FTE	INSURE	KUN	MODERN	PATO	PROUD	SANKO	SMD	SWC	TNP	UBE	YUASA
ADB	ASIAN	BSM	CSP	GBX	IRCP	KWC	MTI	PB	PSG	SAPPE	SMIT	SYNEX	TNR	UEC	ZIGA
ADD	ASIMAR	BYD	CV	GCAP	IT	KWM	NATION	PICO	PSTC	SAWAD	SMT	TAE	TOG	UKEM	
AEONTS	ASK	CBG	CWT	GENCO	ITD	L&E	NCAP	PIMO	PT	SCAP	SNNP	TAKUNI	TPA	UMI	
AGE	ASN	CEN	DCC	GJS	J	LDC	NGH	PIN	PTC	SCI	SNP	TCC	TPAC	UOBKH	
AHC	ATP30	CHARAN	DHOUSE	GTB	JAS	LEO	NDR	PJW	QLT	SCP	SO	TCMC	TPCS	UP	
AIE	B	CHAYO	DITTO	GYT	JCK	LH	NETBAY	PL	RCL	SE	SPA	TFG	TIPL	UPF	
AIT	BA	CHG	DMT	HEALTH	JCKH	LHK	NEX	PLE	RICHY	SECURE	SPC	TFI	TPIPP	UTP	
ALUCON	BC	CHOTI	DOD	HPT	JMT	M	NNCL	PM	RJH	SFLEX	SPCG	TFM	TPLAS	VIBHA	
AMANAH	BCH	CHOW	DPAIN	HTC	JR	MATCH	NOVA	PMTA	ROJNA	SFT	SR	TGH	TPS	VL	
AMR	BE8	CI	DV8	HUMAN	KBS	MBAX	NPK	PPP	RPC	SGP	SRICHA	TIDLOR	TOR	VPO	
APCO	BEC	CIG	EASON	HYDRO	KCAR	MEGA	NRF	PPPM	RT	SIAM	SSF	TIGER	TRITN	VRANDA	
APCS	BH	CITY	EFORL	ICN	KGEM	META	NTV	PRAPAT	RWI	SINGER	SSP	TIPH	TRT	WGE	
AQUA	BIG	CIVIL	ERW	IFS	KIAT	MFC	NUSA	PRECHA	S11	SKE	STANLY	TITLE	TRU	WIJK	
ARIN	BJC	CMC	ESSO	IIG	KISS	MGT	NWR	PRIME	SA	SKN	STC	TM	TRV	WIN	



A	AU	BTNC	CPT	EVER	GTV	JUBILE	M-CHAI	NEWS	PPM	RSP	STARK	TKC	TYCN	YGG	
A5	B52	CAZ	CSR	F&D	HL	KASET	MCS	NFC	PRAKIT	SIMAT	STECH	TNH	UMS	ZAA	
A1	BEAUTY	CCP	CTW	FMT	HTECH	KCM	MDX	NSL	PTECH	SISB	SUPER	TNFC	UNIO		
AKS	BGT	CGD	D	GIFT	IHL	KWI	MENA	NV	PTL	SK	TC	TOPP	UREKA		
ALL	BLAND	CMAN	DCON	GLOCON	INOX	KYE	MJD	PAF	RAM	SOLAR	TCJ	TPCH	VARO		
ALPHAX	BM	CMO	EKH	GLOXY	JAK	LEE	MORE	PEACE	ROCK	SPACK	TEAM	TPOLY	W		
AMC	BROCK	CMR	EMC	GREEN	JMART	LPH	MUD	PF	RP	SPG	THE	TRUBB	WFX		
APP	BSBM	CPANEL	EP	GSC	JSP	MATI	NC	PK	RPH	SQ	THMUI	TTI	WPH		

ANTI-CORRUPTION PROGRESS INDICATOR มี 2 กลุ่ม

ได้รับการรับรอง

2S	AWC	BSBM	CPN	FPI	ICC	KCC	MCOT	OGC	PR9	RATCH	SGC	SST	THREL	TSI	WHAUP
7UP	AYUD	BTS	CPW	FPT	ICHI	KCE	META	OR	PREB	RML	SGP	STA	TIDLOR	TSTE	WICE
AAI	B	BWG	CRC	FSMART	IFS	KGEM	MFEC	ORI	PRG	RS	SINGER	STGT	TIPCO	TSSTH	WIJK
ADVANC	BAFS	CEN	CSC	FTE	III	KGI	MFEC	PAP	PRINC	RWI	SIRI	STOWER	TISCO	TTA	XO
AF	BAM	CENTEL	DCC	GBX	ILINK	KKP	MILL	PATO	PRM	S&J	SITHAI	SUSCO	TKS	TTB	YUASA
AH	BANPU	CFRESH	DELTA	GC	ILM	KSL	MINT	PB	PROS	SAAM	SKR	SVI	TKT	TTCL	ZEN
A1	BAY	CGH	DEMCO	GCAP	INET	KTB	MONO	PCSGH	PSH	SABINA	SMIT	SYMC	TMD	TU	ZIGA
AIE	BBL	CHEWA	DIMET	GEL	INOX	KTC	MOONG	PDG	PSL	SAK	SMK	SYNTEC	TMILL	TVDH	
AIRA	BCH	CHOTI	DRT	GFPT	INSURE	L&E	MSC	PDJ	PSTC	SAPPE	SMPC	TAE	TMT	TVO	
AJ	BCP	CHOW	DUSIT	GGC	INTUCH	LANNA	MST	PG	PT	SAT	SNC	TAKUNI	TNITY	TWPC	
AKP	BCPG	CIG	EA	GJS	IRPC	LHFG	MTC	PHOL	PTECH	SC	SNP	TASCO	TNL	UBE	
AMA	BE8	CIMBT	EASTW	GPI	ITEL	LHK	MTI	PIMO	PTG	SCC	SORKON	TCAP	TNP	UBIS	
AMANAH	BEC	CM	ECF	GPSC	IVL	LPN	NATION	PK	PTT	SCCC	SPACK	TCMC	TNR	UEC	
AMATA	BEYOND	CMC	EGCO	GSTEEL	JAS	LRH	NCAP	PL	PTTEP	SCG	SPALI	TFG	TOG	UKEM	
AMATAV	BGC	COM7	EP	GULF	JKN	M	NEP	PLANB	PTTGC	SCGP	SPC	TFI	TOP	UOBKH	
AP	BGRIM	COTTO	EPG	GUNKUL	JR	MAJOR	NKI	PLANET	PYLON	SCM	SPI	TFMAMA	TOPP	UV	
APCS	BKI	CPALL	ERW	HANA	JTS	MALEE	NOBLE	PLAT	Q-CON	SCN	SPRC	TGH	TPA	VCOM	
AS	BLA	CPAXT	ESTAR	HARN	KASET	MATCH	NOK	PM	QH	SEAOIL	SRICHA	THANI	TPCS	VGI	
ASIAN	BPP	CPF	ETC	HENG	KBANK	MBAX	NRF	PPP	QLT	SE-ED	SSF	THCOM	TRT	VIH	
ASK	BROOK	CPI	ETE	HMPRO	KBS	MBK	NWR	PPPM	QTC	SELIC	SSP	THIP	TRU	WACOAL	
ASP	BRR	CPL	FNS	HTC	KCAR	MC	OCC	PPS	RABBIT	SENA	SSSC	THRE	TSC	WHA	

ประกาศเจตนา

ACE	BRI	CBG	DMT	GLOBAL	J	LH	MODERN	POLY	PRTR	SANKO	SKE	SVT	TIPH	TRUE	WIN
ADB	BTG	CI	DOHOME	GREEN	JMART	MEGA	NER	POS	RBF	SENK	SM	TBN	TKN	VARO	WPH
ASW	BYD	CV	EKH	ICN	JMT	MENA	OSP	PRIME	RT	SFLEX	SUPER	TEGH	TPLAS	VIBHA	XPG
BBGI	CAZ	DEXON	EVER	ITC	LEO	MITSIB	OTO	PROEN	SA	SIS	SVOA	TGE	TQM	W	