

TOP20 NVDR UPDATE



2 พฤษภาคม 2567

Top 20 NVDR Net Buying Value (B m)

Stock	Date					
	30-เม.ย.	29-เม.ย.	26-เม.ย.	25-เม.ย.	24-เม.ย.	23-เม.ย.
BDMS	410.5	65.4	422.0	935.0	141.2	109.6
KBANK	308.6	513.4	546.8	-0.4	-2.0	696.1
CPN	271.0	80.4	-22.4	26.9	42.8	-21.4
CPALL	196.3	253.0	-149.3	437.7	220.3	390.1
CBG	138.2	1.1	-34.9	-13.7	-1.3	34.7
BANPU	136.5	92.2	-106.0	-75.2	-15.4	40.2
DELTA	135.2	-513.5	-105.9	-37.3	-30.8	-75.1
BH	85.5	145.0	52.6	1,721.7	87.4	106.9
SCC	85.3	58.4	15.4	-1.9	39.6	-37.7
TU	56.0	14.6	7.5	11.1	14.7	25.3
ROJNA	55.2	7.5	2.3	-0.7	-6.3	-6.8
HMPRO	51.3	-48.4	-10.2	47.6	38.5	26.5
AP	49.8	-5.0	-4.3	-5.1	-2.6	-43.4
WHA	49.2	217.2	71.6	17.3	12.3	1.6
GULF	42.2	37.5	-166.3	-31.2	-80.6	-23.5
CPAXT	39.0	16.6	4.2	-6.8	-3.6	-21.8
TTB	36.8	94.7	-16.6	-91.8	-83.6	141.2
SCB	35.9	33.1	-52.0	-16.1	87.4	207.4
TLI	35.3	69.8	3.0	-5.4	-3.0	15.1
EGCO	30.5	13.8	8.3	-6.3	5.1	2.4

Top 20 NVDR Net Selling Value (B m)

Stock	Date					
	30-เม.ย.	29-เม.ย.	26-เม.ย.	25-เม.ย.	24-เม.ย.	23-เม.ย.
PTTEP	-199.1	126.2	-99.6	-184.3	181.2	390.4
BCH	-173.1	-20.6	-27.4	-22.0	-7.3	-26.7
TOP	-142.3	-108.4	36.0	-405.5	83.9	-11.4
JAS	-126.0	-23.4	-76.8	-21.1	29.7	26.7
BBL	-79.2	-153.3	-317.7	-22.5	175.9	-325.2
EA	-53.2	-6.1	-30.2	-35.3	-112.5	9.2
GPSC	-49.1	5.1	-13.4	-32.0	-13.5	-64.1
CK	-48.1	-10.9	-21.1	-2.8	-1.9	-57.7
PTTGC	-46.7	8.2	-24.8	28.4	93.8	39.8
BTS	-44.2	8.4	-25.4	-24.0	77.4	88.3
BJC	-43.8	42.3	-25.9	4.3	0.8	27.0
OSP	-36.1	3.9	-13.8	-12.8	-18.6	187.8
CPF	-33.5	99.8	-33.2	-80.8	-2.6	52.7
SCGP	-30.8	28.1	5.3	12.2	5.7	-98.7
KTB	-29.2	-120.1	-46.1	-216.9	-86.5	226.9
ADVANC	-25.1	1.6	-57.8	34.1	29.3	36.1
JMT	-24.2	18.1	-5.1	8.1	21.9	-1.5
SPRC	-22.1	-2.0	-21.4	-21.4	-9.1	13.8
KTC	-20.9	20.4	-55.5	-26.6	-70.7	-118.5
IVL	-19.9	38.0	9.4	-48.1	-57.0	10.4

Top 20 NVDR Most Active by Value (B m)

Stock	Total	Buy	Sell	Net	% *
PTTEP	1,466.9	633.9	833.0	-199.1	41.3
CPALL	1,160.0	678.1	481.9	196.3	28.8
KBANK	1,153.4	731.0	422.4	308.6	31.1
BDMS	978.9	694.7	284.2	410.5	30.3
CPN	842.0	556.5	285.5	271.0	31.0
TOP	782.3	320.0	462.3	-142.3	28.4
DELTA	739.8	437.5	302.3	135.2	37.8
KTB	642.5	306.6	335.9	-29.2	20.4
ADVANC	640.8	307.8	333.0	-25.1	21.5
CPF	627.8	297.2	330.7	-33.5	24.5
AOT	540.8	267.0	273.8	-6.7	21.6
BBL	492.9	206.8	286.1	-79.2	25.6
SCB	457.0	246.5	210.5	35.9	27.9
SCC	449.1	267.2	181.9	85.3	38.8
BH	380.5	233.0	147.5	85.5	32.2
BANPU	327.9	232.2	95.7	136.5	33.1
GULF	320.4	181.3	139.1	42.2	29.5
EA	311.5	129.1	182.4	-53.2	44.9
CBG	306.8	222.5	84.3	138.2	28.5
JAS	281.7	77.9	203.9	-126.0	15.5

Top 20 NVDR Daily Outstanding

Stock	Thai NVDR's Investment *	Paid Up		% of Paid Up Capital **
		Capital Shares	Capital **	
TISCO-P	7,300	9,859		74.04
MORE	2,128,873,575	7,176,748,441		29.66
MBK-W4	1,808,629	7,036,566		25.70
BBL	414,606,673	1,908,842,894		21.72
BGP	275,656,061	1,376,923,157		20.02
KBANK	348,010,747	2,369,327,593		14.69
THIP	12,812,777	89,999,686		14.24
BH	108,993,120	794,915,942		13.71
TOP	305,610,927	2,233,835,566		13.68
GBX	147,028,758	1,089,076,392		13.50
BDMS	2,093,962,264	15,892,001,895		13.18
ICHI	166,225,597	1,300,000,000		12.79
AH	44,459,585	354,842,012		12.53
CPALL	1,062,896,463	8,983,101,348		11.83
LH	1,399,455,473	11,949,713,176		11.71
MILL-W7	161,922,321	1,388,422,796		11.66
TRUE	3,954,595,236	34,552,100,801		11.45
AP	350,904,679	3,145,899,495		11.15
MINT	631,938,447	5,669,976,977		11.15
W-W5	543,579,138	4,883,479,741		11.13

* % of Trading Volume in Underlying Securities

ที่มา: set.or.th

Note: Paid up capital shares of warrants are the number of issued warrants deduct from the total exercised warrants

* Thai NVDR's investment = จำนวนหุ้นที่ ThaiNVDR ถือครองโดยที่ยังไม่ได้อบรมรายการที่รอการชำระราคาและส่งมอบหลักทรัพย์

** ตามเกณฑ์ของธนาคารแห่งประเทศไทย บริษัท ไทยเอ็นวีดีอาร์ สามารถถือครองหุ้นได้ไม่เกิน

- 25% ของทุนจดทะเบียนชำระแล้ว สำหรับ BAY CIMBT KKP KTB LHFG SCB TCAP TISCO TMB และ BFIT

35% ของทุนจดทะเบียนชำระแล้ว สำหรับ BBL และ KBANK

SHORT SELL



2 พฤษภาคม 2567

ปริมาณหุ้นที่ขายชอร์ต

ข้อมูลการขายชอร์ต ณ วันที่ 30 เมษายน 2567

หลักทรัพย์	ปริมาณหุ้นที่ขายชอร์ต (หุ้น)	มูลค่าการขายชอร์ต (บาท)	% ปริมาณการขายชอร์ต เทียบกับปริมาณการซื้อขาย แบบ Auto Matching
7UP	207,100	72,595.00	0.45%
AAI	677,700	3,520,955.00	3.82%
AAV	5,092,400	11,928,942.00	13.35%
AAV-R	570,500	1,342,132.00	1.50%
ACC	109,600	54,551.00	1.42%
ACE	39,100	54,349.00	1.94%
ACE-R	100	139.00	0.00%
ADVANC	373,300	74,076,650.00	5.18%
ADVANC-R	349,000	69,307,500.00	4.84%
AEONTS	3,600	571,550.00	1.20%
AH	100,900	2,178,560.00	7.66%
AH-R	23,300	501,810.00	1.77%
AIE	167,900	213,313.00	5.84%
AIT	1,900	8,132.00	0.49%
AKR	33,800	34,138.00	0.60%
AMATA	326,600	7,394,570.00	9.47%
AMATA-R	228,000	5,162,030.00	6.61%
AOT	318,800	20,750,625.00	1.66%
AOT-R	524,800	34,202,875.00	2.73%
AP	1,567,200	16,838,030.00	6.17%
AP-R	653,800	7,033,020.00	2.57%
ASIAN	50,000	409,220.00	0.66%
ASK	23,200	387,440.00	17.47%
ASP	16,000	42,560.00	4.39%
AU	12,100	110,715.00	6.53%
AUCT	32,000	289,895.00	4.67%
AURA	11,100	148,740.00	2.34%
AURA-R	16,700	223,450.00	3.53%
AWC	1,283,100	5,671,346.00	3.82%
AWC-R	1,314,000	5,799,958.00	3.91%
AYUD	100	3,800.00	3.33%
BA	511,600	8,831,670.00	9.59%
BA-R	18,500	319,560.00	0.35%
BAFS-R	800	18,160.00	0.75%
BAM	1,407,800	14,046,795.00	8.93%
BAM-R	212,000	2,109,855.00	1.34%
BANPU	7,568,700	41,850,575.00	8.46%
BANPU-R	1,749,200	9,653,345.00	1.95%
BBGI	55,000	305,550.00	1.32%
BBK	10,400	554,100.00	1.86%
BBK-R	12,500	665,400.00	2.23%
BBL	747,800	102,318,450.00	11.30%
BBL-R	145,300	19,845,450.00	2.20%
BCH	1,099,700	22,201,710.00	4.63%
BCH-R	4,198,900	84,597,670.00	17.70%
BCP	530,700	22,696,225.00	5.72%
BCP-R	586,000	24,996,000.00	6.32%
BCPG	149,800	1,004,845.00	6.30%
BCPG-R	128,200	861,445.00	5.39%
BDMS	4,484,200	128,948,150.00	8.12%
BDMS-R	948,000	27,263,300.00	1.72%
BEB	18,700	476,850.00	2.95%
BEAUTY	504,500	312,790.00	5.23%
BEAUTY-R	175,500	108,810.00	1.82%
BEC	23,800	116,754.00	3.21%
BEM	3,562,600	29,510,030.00	7.49%
BEM-R	3,041,300	25,198,360.00	6.40%
BGRIM	545,800	14,054,350.00	16.25%
BGRIM-R	225,300	5,799,800.00	6.71%
BH	88,100	21,642,900.00	3.66%
BH-R	102,100	25,184,000.00	4.24%
BJC	442,300	10,771,190.00	3.83%
BJC-R	14,100	344,040.00	0.12%
BLA	24,800	444,930.00	3.62%
BLA-R	16,600	297,920.00	2.42%
BLAND-R	1,381,500	925,605.00	18.81%
BPP	40,200	570,840.00	7.58%
BRI	50,100	330,515.00	1.12%
BSRC	381,700	3,489,550.00	5.87%
BTG	50,800	1,189,560.00	1.78%
BTG-R	8,000	185,800.00	0.28%
BTS	2,160,700	13,670,170.00	7.58%
BTS-R	197,000	1,249,905.00	0.69%
BYD	417,900	1,336,910.00	3.06%
BYD-R	621,000	1,981,934.00	4.55%
CBG	384,700	26,155,800.00	4.89%
CBG-R	186,700	12,666,025.00	2.37%
CCET	22,400	51,520.00	0.90%
CENTEL	178,200	7,976,100.00	6.88%
CENTEL-R	227,000	10,106,475.00	8.76%
CHAYO	65,800	293,608.00	2.19%
CHG	3,597,300	10,390,206.00	15.96%
CHG-R	3,048,600	8,803,370.00	13.52%
CK	297,100	6,681,720.00	3.47%
CK-R	485,300	10,907,550.00	5.67%
CKP	400,400	1,563,352.00	6.56%

หลักทรัพย์	ปริมาณหุ้นที่ขายชอร์ต (หุ้น)	มูลค่าการขายชอร์ต (บาท)	% ปริมาณการขายชอร์ต เทียบกับปริมาณการซื้อขาย แบบ Auto Matching
CKP-R	325,700	1,266,846.00	5.34%
CNO1	22,600	431,660.00	3.84%
CNTECH01	13,913	311,650.00	6.03%
COCOCO	15,700	201,160.00	0.06%
COM7	1,295,000	23,312,560.00	8.13%
COM7-R	1,412,600	25,637,440.00	8.87%
CPALL	2,011,200	115,830,900.00	5.75%
CPALL-R	2,245,800	129,652,875.00	6.42%
CPAXT	415,500	13,450,050.00	10.33%
CPAXT-R	92,100	2,984,500.00	2.29%
CPF	2,351,600	45,916,270.00	3.60%
CPF-R	3,097,500	61,074,900.00	4.75%
CPN	761,200	47,866,975.00	3.57%
CPN-R	351,100	22,271,675.00	1.64%
CRC	486,500	16,756,150.00	4.16%
CRC-R	701,800	24,225,975.00	6.00%
CV	341,700	160,599.00	2.93%
DCC	97,900	173,384.00	1.97%
DCC-R	130,800	234,549.00	2.63%
DELTA	771,900	54,735,400.00	5.58%
DELTA-R	1,829,000	129,460,475.00	13.22%
DEMCO	8,900	36,490.00	0.69%
DITTO	39,600	830,270.00	1.44%
DITTO-R	164,000	3,425,420.00	5.95%
DMT	89,600	1,075,200.00	10.01%
DOHOME	313,600	3,349,400.00	7.85%
DOHOME-R	69,100	741,500.00	1.73%
EA	566,200	17,587,225.00	5.06%
EA-R	346,500	10,730,675.00	3.10%
EGCO	39,000	4,387,500.00	3.82%
EGCO-R	66,300	7,457,750.00	6.49%
EKH	5,200	40,300.00	2.37%
EPG	80,100	544,435.00	4.29%
EPG-R	177,600	1,205,730.00	9.51%
ERW	403,300	1,936,042.00	4.43%
ERW-R	375,700	1,804,990.00	4.13%
FORTH-R	6,400	106,600.00	0.96%
FSMART	21,400	123,920.00	2.07%
GFPT	342,000	4,395,480.00	4.61%
GFPT-R	132,100	1,701,110.00	1.78%
GLOBAL	2,235,200	35,894,110.00	33.84%
GLOBAL-R	129,500	2,085,310.00	1.96%
GPSC	398,500	19,429,400.00	8.21%
GPSC-R	622,800	30,371,625.00	12.83%
GREEN	24,700	31,624.00	0.08%
GULF	1,012,000	40,782,675.00	7.53%
GULF-R	1,352,200	54,442,575.00	10.07%
GUNKUL	1,301,500	3,316,836.00	11.85%
GUNKUL-R	2,701,300	6,885,248.00	24.59%
HANA	98,700	3,805,150.00	2.26%
HANA-R	57,900	2,230,350.00	1.32%
HENG	39,700	65,108.00	4.17%
HMPRO	1,832,300	19,065,920.00	5.72%
HMPRO-R	1,636,100	17,015,010.00	5.11%
HTC	18,500	331,150.00	1.86%
HUMAN	21,300	232,170.00	1.53%
ICHI	1,600	28,760.00	0.01%
ICHI-R	200,000	3,554,020.00	1.30%
III	14,600	124,830.00	1.92%
ILM	2,100	43,890.00	1.21%
INTUCH	232,000	15,650,675.00	6.42%
INTUCH-R	386,300	26,098,550.00	10.69%
IRPC	1,185,000	2,334,450.00	8.05%
IRPC-R	1,629,200	3,209,494.00	11.07%
ITC	139,800	3,101,670.00	2.55%
ITC-R	102,600	2,272,680.00	1.87%
ITD-R	216,100	156,991.00	0.33%
IVL	640,100	15,367,840.00	5.55%
IVL-R	2,207,200	52,915,360.00	19.13%
JAS	7,104,900	23,277,176.00	2.56%
JAS-R	5,896,500	19,247,002.00	2.12%
JMART	639,300	8,949,920.00	12.74%
JMART-R	113,400	1,587,590.00	2.26%
JMT	1,031,300	21,607,720.00	6.82%
JMT-R	309,600	6,476,300.00	2.05%
JTS	6,200	315,400.00	0.89%
KAMART	39,100	626,910.00	0.78%
KBANK	878,400	115,110,650.00	6.25%
KBANK-R	201,900	26,464,650.00	1.44%
KCE	1,813,800	71,295,950.00	23.00%
KCE-R	598,200	23,382,625.00	7.58%
KCG	51,900	530,430.00	1.29%
KEX	21,000	91,264.00	1.94%
KKP	161,600	8,406,500.00	8.89%
KKP-R	48,900	2,542,850.00	2.69%
KLINIQ	1,300	49,075.00	0.30%
KSL	50,300	117,104.00	2.37%
KSL-R	496,000	1,160,712.00	23.37%
KTB	5,010,400	83,848,330.00	5.36%
KTB-R	3,932,300	66,020,410.00	4.20%

SHORT SELL

ปริมาณหุ้นที่ขายชอร์ต (ต่อ)การขายชอร์ต ณ วันที่ 30 เมษายน 2567

หลักทรัพย์	ปริมาณหุ้นที่ขายชอร์ต (หุ้น)	มูลค่าการขายชอร์ต (บาท)	% ปริมาณการขายชอร์ต เทียบกับปริมาณการซื้อขาย แบบ Auto Matching	หลักทรัพย์	ปริมาณหุ้นที่ขายชอร์ต (หุ้น)	มูลค่าการขายชอร์ต (บาท)	% ปริมาณการขายชอร์ต เทียบกับปริมาณการซื้อขาย แบบ Auto Matching
KTC	639,900	27,741,425.00	13.45%	SC	238,600	890,636.00	1.42%
KTC-R	870,900	37,609,750.00	18.31%	SC-R	1,093,200	4,093,390.00	6.50%
LANNA	6,900	97,290.00	3.85%	SCB	59,000	6,277,250.00	0.77%
LH	1,653,000	12,265,340.00	3.13%	SCB-R	325,600	34,670,550.00	4.24%
LH-R	8,492,900	62,846,230.00	16.07%	SCC	104,700	26,215,900.00	4.52%
LPN	31,000	108,500.00	0.74%	SCC-R	195,300	48,766,700.00	8.43%
LPN-R	3,300	11,492.00	0.08%	SCCC	4,900	678,650.00	2.20%
M	22,200	821,400.00	5.82%	SCGP	851,600	27,659,750.00	10.03%
M-CHAI	200	11,250.00	0.46%	SCGP-R	1,203,400	39,016,825.00	14.17%
M-R	6,000	220,700.00	1.57%	SGC	31,300	41,316.00	2.32%
MAJOR	92,200	1,364,560.00	3.62%	SGC-R	2,400	3,168.00	0.18%
MAJOR-R	219,800	3,244,050.00	8.64%	SGP-R	25,000	192,470.00	14.99%
MASTER-R	6,700	423,775.00	1.23%	SHR	163,400	395,428.00	2.76%
MBK	562,800	9,646,580.00	10.62%	SINGER	389,800	3,943,990.00	11.99%
MBK-R	462,700	7,825,360.00	8.73%	SIRI	10,169,800	17,238,852.00	14.86%
MC	92,300	1,143,360.00	4.08%	SIRI-R	1,477,800	2,497,886.00	2.16%
MEB	5,700	187,975.00	3.28%	SIS	42,300	1,171,625.00	2.65%
MEGA	78,600	3,205,800.00	9.47%	SIS-R	1,700	46,225.00	0.11%
MEGA-R	42,100	1,713,350.00	5.07%	SISB	700	27,425.00	0.05%
MGC	2,600	13,290.00	0.50%	SISB-R	53,100	2,076,025.00	3.71%
MINT	735,000	24,420,150.00	5.71%	SJWD	351,400	5,176,800.00	12.67%
MINT-R	1,097,600	36,493,750.00	8.52%	SJWD-R	14,800	218,460.00	0.53%
MTC	350,700	15,927,500.00	9.67%	SKY	7,200	194,400.00	1.97%
MTC-R	302,000	13,745,400.00	8.33%	SKY-R	4,800	128,400.00	1.32%
NDX01	4,053	70,117.00	0.46%	SNNP	48,400	814,360.00	2.98%
NER	150,100	833,055.00	2.99%	SPA	45,100	372,730.00	3.99%
NEX	202,300	1,838,430.00	4.91%	SPALI	581,800	11,527,500.00	4.39%
NEX-R	76,100	694,550.00	1.85%	SPALI-R	602,000	11,939,120.00	4.54%
NOBLE	31,200	115,440.00	1.85%	SPCG-R	11,600	131,080.00	4.51%
NRF	290,000	1,464,500.00	4.26%	SPRC	1,192,100	9,580,410.00	9.02%
NRF-R	18,500	93,425.00	0.27%	SPRC-R	1,548,300	12,432,445.00	11.71%
NSL	26,800	690,150.00	1.51%	SSP	17,400	135,720.00	2.58%
NUSA	876,700	263,010.00	4.79%	STA	375,700	6,573,100.00	4.31%
NYT	88,400	384,414.00	1.66%	STA-R	541,500	9,503,110.00	6.20%
NYT-R	2,500	11,050.00	0.05%	STANLY	500	108,100.00	1.95%
ONEE	390,400	1,748,404.00	6.08%	STEC	433,000	4,603,470.00	4.08%
ONEE-R	51,900	233,050.00	0.81%	STEC-R	257,600	2,733,480.00	2.43%
OR	2,507,500	46,351,600.00	8.63%	STGT	621,600	5,601,500.00	4.32%
OR-R	1,612,200	29,770,230.00	5.55%	STGT-R	120,300	1,074,545.00	0.84%
ORI	19,900	139,300.00	0.52%	STPI	5,500	17,710.00	3.69%
ORI-R	189,800	1,330,010.00	4.95%	SUPER	397,400	119,220.00	1.20%
OSP	450,100	9,642,070.00	3.82%	SUSCO	91,600	367,676.00	4.02%
OSP-R	217,300	4,645,490.00	1.84%	SUSCO-R	134,600	539,634.00	5.91%
PLANB	157,800	1,329,950.00	3.01%	SYNEX	30,500	351,950.00	3.13%
PLANB-R	26,800	225,515.00	0.51%	TASCO	294,900	4,716,230.00	7.26%
PM	8,800	71,720.00	1.49%	TASCO-R	127,000	2,025,590.00	3.12%
PR9	44,500	863,300.00	1.82%	TCAP	65,500	3,208,200.00	3.79%
PRM	357,500	2,756,410.00	3.90%	TFG	49,300	187,060.00	0.73%
PRM-R	17,200	131,580.00	0.19%	THANI	380,600	911,440.00	5.72%
PSH	24,800	285,200.00	3.21%	THANI-R	206,000	494,502.00	3.09%
PSH-R	20,300	233,450.00	2.63%	THCOM	259,400	3,372,200.00	3.11%
PSL	137,000	1,066,700.00	2.90%	THG	4,900	194,625.00	1.82%
PSL-R	21,200	166,095.00	0.45%	THG-R	6,200	245,625.00	2.31%
PTG	182,200	1,594,250.00	5.98%	TIDLOR	374,300	7,753,760.00	3.94%
PTG-R	173,200	1,515,085.00	5.68%	TIDLOR-R	404,700	8,381,730.00	4.26%
PTL	13,700	128,370.00	2.03%	TIPH	2,800	83,550.00	1.94%
PTT	65,000	2,177,500.00	1.76%	TISCO	112,100	10,870,900.00	2.59%
PTT-R	280,700	9,403,450.00	1.76%	TISCO-R	541,300	52,511,275.00	12.49%
PTTEP	704,000	110,496,400.00	6.21%	TKC	14,000	207,650.00	5.38%
PTTEP-R	2,273,500	356,183,900.00	20.06%	TKN	312,900	3,264,900.00	3.24%
PTTGC	980,800	36,178,375.00	12.31%	TKN-R	2,000	20,760.00	0.02%
PTTGC-R	975,100	35,863,150.00	12.24%	TLI	384,600	3,519,090.00	1.61%
QH	2,114,100	4,607,100.00	10.03%	TOA	163,700	4,054,150.00	4.44%
QH-R	3,858,300	8,402,546.00	18.30%	TOA-R	225,700	5,597,880.00	6.12%
RAM	700	21,875.00	1.09%	TOP	948,100	52,849,300.00	3.96%
RATCH	445,600	12,759,525.00	21.24%	TOP-R	3,712,000	205,344,450.00	15.49%
RATCH-R	166,000	4,746,100.00	7.91%	TPIPP-R	21,500	70,950.00	1.82%
RBF	218,000	2,405,230.00	3.58%	TQM	2,600	64,740.00	0.78%
RBF-R	78,400	878,080.00	1.29%	TQM-R	200	4,980.00	0.06%
RCL	202,700	4,138,080.00	9.11%	TRP	5,000	65,000.00	2.64%
RCL-R	70,800	1,439,230.00	3.18%	TRUE	4,408,500	34,286,735.00	8.15%
ROJNA	824,700	6,372,900.00	3.21%	TRUE-R	7,933,800	61,555,420.00	14.67%
RS	12,500	160,600.00	2.30%	TTA	59,200	375,920.00	3.83%
RS-R	34,100	437,060.00	6.27%	TTB	14,978,000	27,334,175.00	9.89%
S	29,900	24,518.00	1.74%	TTB-R	108,400	197,552.00	0.07%
SABINA	66,700	1,704,125.00	8.01%	TU	1,567,500	23,134,120.00	6.91%
SABINA-R	5,400	137,700.00	0.65%	TU-R	382,800	5,639,250.00	1.69%
SAFE	5,000	111,500.00	0.16%	TVO	66,200	1,295,090.00	5.40%
SAFE-R	1,000	22,200.00	0.03%	TVO-R	43,900	854,960.00	3.58%
SAK	17,800	86,740.00	0.33%	VGI	3,849,400	6,453,571.00	3.24%
SAMART	248,000	1,532,780.00	3.78%	VGI-R	701,000	1,192,231.00	0.59%
SAPPE	500	48,925.00	0.04%	VIBHA	423,500	946,926.00	7.69%
SAPPE-R	36,700	3,586,225.00	2.96%	WARRIX	22,500	121,500.00	1.48%
SAT	56,200	916,720.00	7.17%	WHA	3,976,500	19,864,414.00	4.74%
SAT-R	19,600	319,480.00	2.50%	WHA-R	6,538,500	32,678,692.00	7.80%
SAV	19,500	364,650.00	0.85%	WHAUP	96,000	370,560.00	4.16%
SAWAD	140,300	5,709,725.00	5.53%	WHAUP-R	176,800	682,452.00	7.67%
SAWAD-R	214,600	8,729,725.00	8.47%	XO	59,300	1,813,400.00	2.06%
				XPG	2,543,800	2,941,503.00	3.65%
				XPG-R	481,900	554,640.00	0.69%

● ไม่รวมรายการขายชอร์ตของสมาชิกที่เป็นผู้ร่วมคำนวณรายวัน หรือผู้ดูแลสภาพคล่องของหน่วยลงทุนของกองทุนรวมอีทีเอฟเพื่อบัญชีบริษัทประเภทเพื่อกำไรบางส่วนต่างของราคาหรือเพื่อดูแลสภาพคล่อง แล้วแต่กรณี

● รายการที่ชื่อย่อหลักทรัพย์ต่อด้วย "-R" หมายถึง จำนวนธุรกรรมขายชอร์ตในเอ็นวีดีอาร์

ที่มา : set.or.th



รายงานการเปลี่ยนแปลงการถือหลักทรัพย์และสัญญาซื้อขายล่วงหน้าของผู้บริหาร (แบบ 59) ประจำวันที่ 30 เมษายน 2567

ชื่อบริษัท	วิธีการได้มา/จำหน่าย	ชื่อผู้บริหาร	ประเภทหลักทรัพย์	วันที่ได้มา/จำหน่าย	จำนวน	ราคา
PG	ซื้อ	นาง กิตยาภรณ์ ชัยถาวรเสถียร	หุ้นสามัญ	30/04/2567	3,600	9.05

ที่มา: sec.or.th

รายงานการได้มา/จำหน่ายหลักทรัพย์ของกิจการ (แบบ 246-2) ประจำวันที่ 30 เมษายน 2567

หลักทรัพย์	ชื่อผู้ได้มา/จำหน่าย	วิธีการ	ประเภทหลักทรัพย์ 1	% ก่อน	%	% หลัง	วันที่ได้มา/จำหน่าย	% ก่อน	%	% หลัง	หมายเหตุ 3
				ได้มา/จำหน่าย	ได้มา/จำหน่าย	ได้มา/จำหน่าย		ได้มา/จำหน่าย (กลุ่ม)2	ได้มา/จำหน่าย (กลุ่ม)2	ได้มา/จำหน่าย (กลุ่ม)2	
-	-	-	-	-	-	-	-	-	-	-	-

1. หุ้น หมายถึง หุ้นสามัญหรือหุ้นบุริมสิทธิ หรือใบแสดงสิทธิในผลประโยชน์ที่เกิดจากหลักทรัพย์อ้างอิงไทย (DR) หลักทรัพย์แปลงสภาพ หมายถึง ใบสำคัญแสดงสิทธิที่จะซื้อหุ้นสามัญ หุ้นกู้แปลงสภาพ หรือหลักทรัพย์อื่นที่อาจแปลงสภาพได้
2. กรณีที่มีการรายงานเป็นกลุ่ม ชื่อผู้ได้มา/จำหน่าย จะแสดงข้อมูลของบุคคลในกลุ่มที่มีการเปลี่ยนแปลง ส่วน %การได้มา/จำหน่าย และ %หลังการได้มา/จำหน่าย จะแสดงตัวเลขของทั้งกลุ่ม และบุคคลตามมาตรา 258 (นิยามตามบุคคลมาตรา 258)
3. ข้อมูลเบื้องต้น หมายถึง ข้อมูลยังไม่ครบถ้วน และ/หรือ อยู่ระหว่างการสอบทานฉบับแก้ไข หมายถึง ผู้รายงานยื่นเอกสารชุดใหม่ เพื่อแก้ไขชุดเดิม
chain principle หมายถึง การได้มาหุ้นโดยทางอ้อม และเป็นการได้มาในจำนวนที่ทำให้ผู้ได้มาต้องทำค่าเสนอซื้อหลักทรัพย์ทั้งหมดของกิจการ

ที่มา: sec.or.th

TURNOVER LIST



2 พฤษภาคม 2567

TURNOVER LIST & TRADING ALERT หลักทรัพย์ที่เข้าข่ายมาตรการจำกัดการซื้อขาย

สิ้นสุด	หลักทรัพย์	ระดับ 1		ระดับ 2		ระดับ 3	
		วันเริ่มต้น	วันสิ้นสุด	วันเริ่มต้น	วันสิ้นสุด	วันเริ่มต้น	วันสิ้นสุด
26 เม.ย. 67	24CS	29 เม.ย. 67	17 พ.ค. 67				
26 เม.ย. 67	BKGI	29 เม.ย. 67	17 พ.ค. 67				
19 เม.ย. 67	APO	22 เม.ย. 67	10 พ.ค. 67				
19 เม.ย. 67	SABUY-W2	22 เม.ย. 67	10 พ.ค. 67				

หมายเหตุ

เมื่อหุ้นสามัญเข้ามาตรการให้หลักทรัพย์อื่นของบง. และหลักทรัพย์ที่มีการอ้างอิงหลักทรัพย์ของบง. เข้ามาตรการจำกัดการซื้อขายด้วย (ยกเว้น DW) โดย

1. Cash Balance: สมาชิกต้องดำเนินการให้ลูกค้าซื้อหลักทรัพย์ด้วยบัญชี **Cash Balance** เท่านั้น โดยลูกค้าต้องวางเงินสดไว้ล่วงหน้ากับสมาชิกเต็มจำนวนก่อนซื้อหลักทรัพย์

2. ห้ามคำนวณวงเงินซื้อขาย: ห้ามสมาชิกใช้หลักทรัพย์เป็นหลักประกันในการคำนวณเป็นวงเงินซื้อขายหลักทรัพย์ (ในทุกประเภทบัญชี)

3. ห้าม Net Settlement: ห้ามสมาชิกหักกลบราคาค่าซื้อกับราคาค่าขายหลักทรัพย์เดียวกันในวันเดียวกัน (ซื้อและขายหลักทรัพย์เดียวกันในวันเดียวกัน ค่าขายคืนเป็นวงเงินในวันทำการถัดไป)

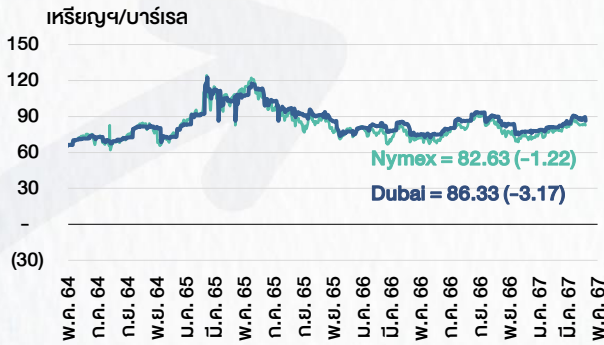
ทั้งนี้ มาตรการจำกัดการซื้อขาย มีปัจจัยที่ใช้ในการพิจารณา คือ อัตราหมุนเวียนการซื้อขาย (**Turnover ratio**) มูลค่าการซื้อขาย และราคาซื้อขาย ที่ไม่สอดคล้องกับปัจจัยพื้นฐาน เช่น **P/E Ratio** เป็นต้น

ที่มา: set.or.th

CYCLICAL WATCH

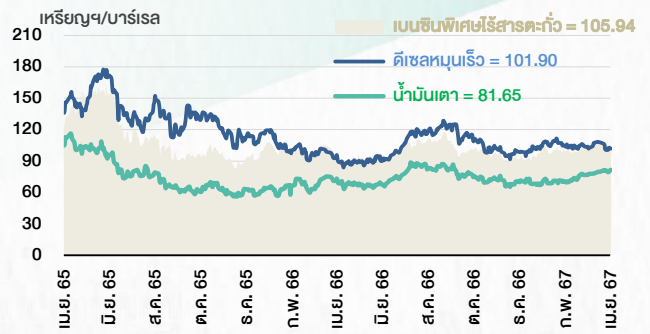
🕒 2 พฤษภาคม 2567

ราคาน้ำมันดิบ



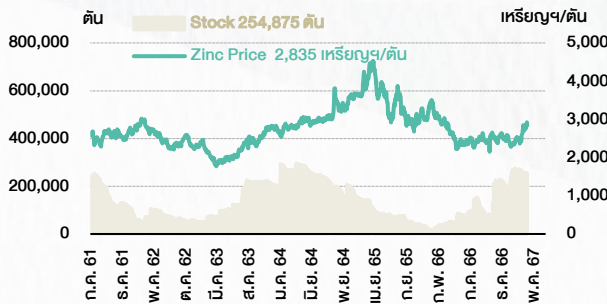
ที่มา : TQ professional

ราคาขายปลีกน้ำมันสำเร็จรูปตลาดสิงคโปร์



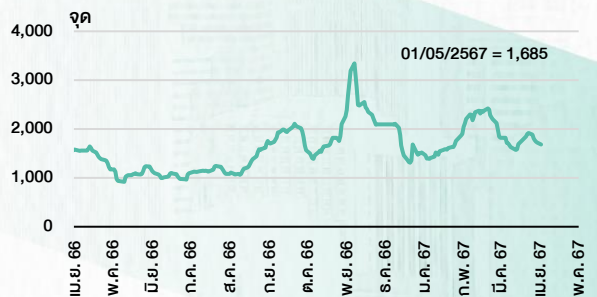
ที่มา : TOP

ราคาสังกะสี



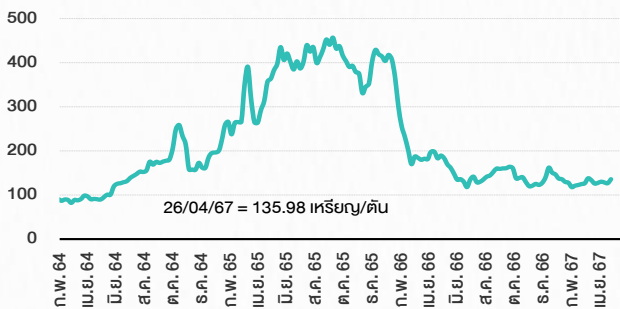
ที่มา : lme.co.uk

ดัชนีค่าระวาง BDI



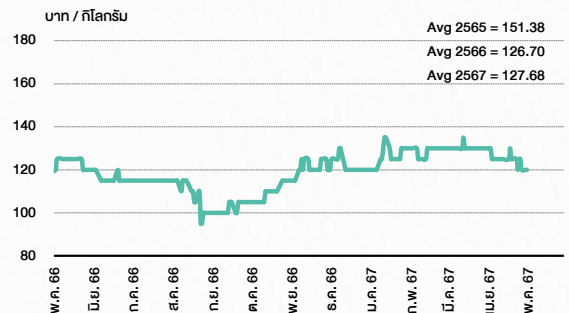
ที่มา : TQ professional

ราคาก๊าซหุงต้ม



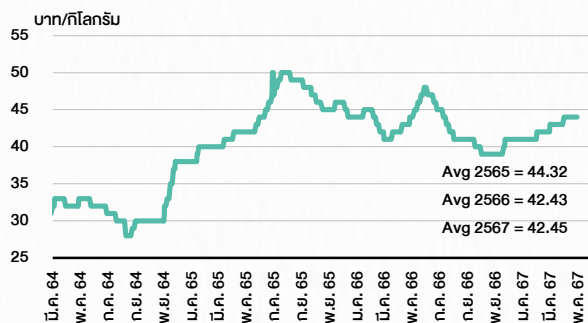
ที่มา : BANPU

ราคาแก๊วงวด 61-70 ตั้ว/กก.



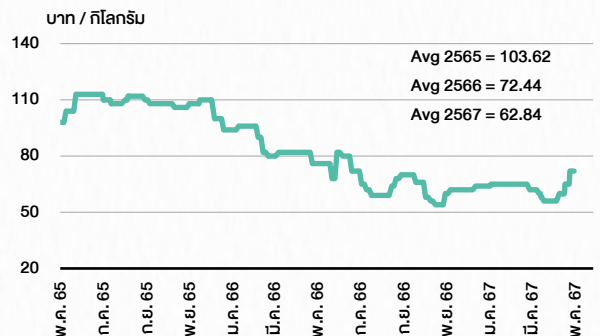
ที่มา : สำนักงานเศรษฐกิจการเกษตร

ราคาไก่เป็น



ที่มา : สำนักงานเศรษฐกิจการเกษตร

ราคาหมู



ที่มา : สำนักงานเศรษฐกิจการเกษตร

STOCK CALENDAR

May 2024					
Monday	Tuesday	Wednesday	Thursday	Friday	
			1	2	3
			<p>New list - Information & Communication</p> <p>Supreme Distribution (SPREME) 740m shrs, B0.50 par (IPO 200m shrs @B2.60)</p> <p>Last trading day before "SP"</p> <p>TAPAC</p> <p>XD AAI @B0.18 ACG @B0.0133 AHC @B0.63 ALUCON @B5.00 AURA @B0.31 BCH @B0.25 BIS @B0.07 BRR @B0.20 DTCENT @B0.048507280619 DTCENT 20 existing: 1std FPI @B0.04 FTE @B0.10 HTC @B0.56 HUMAN @B0.14 JUBILE @B0.25 KCG @B0.30 LPH @B0.09 MCA @B0.045 MINT @B0.32 MODERN @B0.09 MOONG @B0.12 MOSHI @B0.60 NETBAY @B0.8963 OSP @B0.45 PAF @B0.0102 PR9 @B0.30 SAUCE @B1.72 SC @B0.16 SICT @B0.035 SINO @B0.014423 SPC @B1.40 SPI @B0.60 SRICHA @B0.25 SRS @B0.02 SST @B0.01 THIP @B1.65 TNL @B0.30 TWPC @B0.091 WIJK @B0.06</p> <p>XV WIJK 3 existing: 1WIIK-W3</p>	<p>Last trading day</p> <p>AKR-W2 CGH-W4 FLOYD-W1</p> <p>XD BE8 @B0.23 CHG @B0.05 CPR @B0.116 CRC @B0.55 D @B0.06 DMT @B0.15 ICC 1 existing: 3.9081391335 ICC @B1.14412374641 IND @B0.015 INET @B0.116 IVL @B0.175 KWM @B0.058 L&E @B0.04 LH @B0.30 LRH @B1.35 NOBLE @B0.118 ONEE @B0.13 PCC @B0.14 PF @B0.013 PIMO @B0.03 PL @B0.11 RBF @B0.175 ROCK @B0.50 ROJNA @B0.40 SABINA @B0.67 SEAFCO @B0.09 SEAFCO 10 existing: 1std SO @B0.20 SSF @B0.3704 TC @B0.10 TGE @B0.0026 THREL @B0.07 THREL 61 existing: 1std TPBI @B0.25 TRP @B0.30 TRT @B0.21 UBA @B0.048 WP @B0.28</p> <p>XR CGH 10:1n @B1.00</p> <p>XV CGH 2 existing: 3CHG-W5 INET 5 existing: 1INET-W3</p> <p>New shares trading SCN 4,275,000 shrs (w)</p> <p>Conversion NEWS-W7 1:1w @B0.05 (final) NDR-W2 1:1w @B3.50 (final)</p>	
		PUBLIC HOLIDAY (National Labour Day)			
			4	5	6
			<p>PUBLIC HOLIDAY (National Labour Day)</p>	<p>PUBLIC HOLIDAY (National Labour Day)</p>	<p>PUBLIC HOLIDAY (National Labour Day)</p>
	6	7	8	9	10
	<p>Last trading day</p> <p>AQUA-W3 CI-W2 COLOR-W2 ECF-W4 RT-W1 TRITN-W5</p> <p>XD AMATAV @B0.01235 AMATAV 1 existing: 0.14std ASEFA @B0.19 ASIAN @B0.29 AU @B0.21 BAY @B0.45 BEC @B0.06 BLA @B0.20 CH @B0.04 CIVIL @B0.012 CKP @B0.085 COLOR @B0.03 CPALL @B1.00 CPANEL @B0.16 CSR @B1.57 CSS @B0.02 DEXON @B0.052 EASON @B0.05 EKH @B0.30 EKH 40 existing: 1std ENGY @B0.10 ILINK @B0.39 IP @B0.0348 IP 8 existing: 5std ITEL @B0.0696 JDF @B0.04 KTMS @B0.014 MATI @B0.25 MGT @B0.07 NL @B0.12082 NNCL @B0.06 OCC @B0.07 ORN @B0.05 PRAKIT @B1.00 PRAPAT @B0.02 PRAPAT 25 existing: 1std PRM @B0.26 S&J @B2.25 SAFE @B0.15 SALEE @B0.035 SCN @B0.0124 SELIC @B0.03273 SITHAI @B0.04 SM @B0.03 SNNP @B0.25 SPALI @B0.75 SSP @B0.10 SWC @B0.005555556 SWC 10 existing: 1std TACC @B0.19 TFMAMA @B2.17 TNPC @B0.018 TPA @B0.25 VENTURE19 @B0.1317 VBHA @B0.05</p> <p>XE AKR-W2 1:1w @B1.00 (final, "SP") CGH-W4 1:1w @B1.25 (final, "SP") FLOYD-W1 1.111:1w @B1.80 (final, "SP")</p>	<p>XD AMARIN @B0.18 AP @B0.70 ARROW @B0.25 AYUD @B1.67 BAFS @B0.14 BAREIT @B0.1810 CENTEL @B0.42 EASTW @B0.05 FE @B8.50 FLOYD @B0.006172839 FLOYD 9 existing: 1std ORI @B0.30 PCSGH @B0.20 PIN @B0.59 PPM @B0.058 QHR @B0.1900 SAWAD @B0.0115 SAWAD 10 existing: 1std SCAP @B0.0023 SCAP 50 existing: 1std SHANG @B1.00 TLI @B0.50 TOA @B0.35 TRU @B0.20</p> <p>XE AQUA-W3 1:1w @B1.20 (final, "SP") CI-W2 1:1w @B1.00 (final, "SP") COLOR-W2 1:1w @B1.71 (final, "SP") ECF-W4 1:1w @B2.00 (final, "SP") RT-W1 1.1.05633w @B1.279 (final, "SP") TRITN-W5 1:1w @B0.25 (final, "SP")</p> <p>XR AJ 5.1765:1n @B5.869 BYD 20:1n @B2.50 EMC 1:1n @B0.07 WAVE 4:1n @B0.14</p> <p>XV EMC 2n existing: 1EMC-W6 WAVE 2n existing: 1WAVE-W4</p>	<p>XD A5 @B0.05 AKR @B0.065 ALLA @B0.12 AMATA @B0.40 AWC @B0.055 CCP @B0.01 FVC @B0.01 GTB @B0.04 HPT @B0.016 KUMWEL @B0.05 M @B1.00 PG @B0.20 SENK @B0.00829 SIWD @B0.25 SK @B0.05 SMIT @B0.14 SSSC @B0.222 TBN @B0.14 TOPP @B6.68 TPAC @B0.45 WHA @B0.117</p> <p>XR VIH 15:1n @8.00</p> <p>XV VIH 2n existing: 1VIH-W1</p>	<p>XD CHARAN @B1.25 GABLE @B0.289 ILM @B0.75 KAMART @B0.112 KAMART 5 existing: 1std NEW @B2.30 SENA @B0.234214 SIAM @B0.01 UMI @B0.03</p> <p>XX 3BBIF @B0.1900</p> <p>XV ACC 3 existing: 1ACC-W2</p> <p>Conversion SABUY-W1 1.34719:1w @B2.41236 (final)</p>	

ที่มา: set.or.th

ANTI-CORRUPTION PROGRESS INDICATOR

คำอธิบายผลการประเมินแต่ละระดับ

ระดับที่ 1 มีนโยบาย (COMMITTED)

มีคำมั่นหรือทัศนคติในการดำเนินการดำเนินธุรกิจที่จะไม่มีส่วนเกี่ยวข้องกับการทุจริตและการดูแลให้บริษัทปฏิบัติตามให้เป็นไปตามกฎหมายที่เกี่ยวข้อง

ระดับที่ 2 ประกาศเจตนารมณ์ (DECLARED)

มีการประกาศเจตนารมณ์เข้าเป็นแนวร่วมปฏิบัติของภาคเอกชนไทยในการต่อต้านการทุจริต (CAC) หรือโครงการต่อต้านการทุจริตที่กำหนดให้องค์กรต้องมีกระบวนการในตนเองเดียวกัน

ระดับที่ 3 มีมาตรการป้องกัน (ESTABLISHED)

มีมาตรการป้องกัน การประเมินความเสี่ยง การสื่อสารและฝึกอบรมแก่พนักงาน รวมทั้งการดูแลให้มีการดำเนินการและการทบทวนความเหมาะสมของมาตรการอย่างสม่ำเสมอ

ระดับที่ 4 ได้รับการรับรอง (CERTIFIED)

มีการสอบทานจากคณะกรรมการตรวจสอบหรือผู้สอบบัญชีที่สำนักงาน ก.ล.ต. ให้ความเห็นชอบ และได้รับการรับรองหรือผ่านการตรวจสอบเพื่อความเชื่อมั่นอย่างเป็นทางการจากหน่วยงานภายนอก (เช่น CAC)

ระดับที่ 5 ขยายผลผู้ที่เกี่ยวข้อง (EXTENDED)

มีการขยายผลการดำเนินนโยบายต่อต้านการทุจริตสู่ผู้ที่เกี่ยวข้องในห่วงโซ่อุปทาน และการเปิดเผยข้อมูลเกี่ยวกับกรณีทุจริตที่เกิดขึ้น

เปิดเผยบ้างแต่ไม่มีนโยบายที่ชัดเจน

ไม่เปิดเผยหรือไม่มีนโยบาย

CG SCORE: การจัดอันดับบรรษัทภิบาล

คำอธิบายผลการประเมินแต่ละระดับ

ระดับคะแนน 5 (90-100) : ดีเลิศ 

ระดับคะแนน 4 (80-89) : ดีมาก 

ระดับคะแนน 3 (70-79) : ดี 

NR. : ไม่ปรากฏชื่อในรายงาน CGR

"DISCLAIMER: การเปิดเผย (ก) ผลสำรวจในเรื่องการกำกับดูแลกิจการ (CORPORATE GOVERNANCE REPORT) ที่จัดทำโดยสมาคมส่งเสริมสถาบันกรรมการบริษัทไทย (IOD) และ (ข) ผลการประเมินดัชนีชี้วัดความคืบหน้าการป้องกันการมีส่วนเกี่ยวข้องกับการทุจริตคอร์รัปชัน (ANTI-CORRUPTION PROGRESS INDICATORS) ที่จัดทำโดยสถาบันที่เกี่ยวข้อง ซึ่งมีการเปิดเผยโดยสำนักงานคณะกรรมการกำกับหลักทรัพย์และตลาดหลักทรัพย์นี้ เป็นการสำรวจและประเมินโดยสมาคมหรือสถาบันที่เกี่ยวข้องจากข้อมูลที่ได้รับจากบริษัทจดทะเบียนตามต้นบริษัทจดทะเบียนได้ระบุใน (ก) แบบแสดงข้อมูลตามหลักเกณฑ์ CORPORATE GOVERNANCE REPORT OF THAI LISTED COMPANIES (CGR) ประจำปี และ (ข) แบบแสดงข้อมูลเพื่อการประเมิน ANTI-CORRUPTION ซึ่งได้อ้างอิงข้อมูลมาจากแบบแสดงรายการข้อมูลประจำปี (แบบ 56-1) รายงานประจำปี (แบบ 56-2) หรือในเอกสารและหรือรายงานอื่นที่เกี่ยวข้องของบริษัทจดทะเบียนนั้น แล้วแต่กรณี โดยเป็นการสำรวจและประเมินจากข้อมูลของบริษัทจดทะเบียนที่มีการเปิดเผยต่อสาธารณะ และเป็นข้อมูลที่ผู้ลงทุนทั่วไปสามารถเข้าถึงได้ และเป็นการดำเนินการตามนโยบายของสำนักงานคณะกรรมการกำกับหลักทรัพย์และตลาดหลักทรัพย์

ทั้งนี้ ผลการสำรวจหรือผลการประเมินดังกล่าวเป็นการนำเสนอในมุมมองของ IOD หรือสถาบันที่เกี่ยวข้องซึ่งเป็นบุคคลภายนอก โดยมิได้เป็นการประเมินการปฏิบัติตามของบรรษัทจดทะเบียนในตลาดหลักทรัพย์แห่งประเทศไทย และมีได้ข้อมูลภายในเพื่อการประเมินแต่อย่างใด

เนื่องจากผลสำรวจหรือผลการประเมินดังกล่าวเป็นเพียงผลสำรวจหรือผลการประเมิน ณ วันที่ปรากฏในผลสำรวจหรือผลการประเมินเท่านั้น ดังนั้น ผลสำรวจหรือผลการประเมินจึงอาจเปลี่ยนแปลงได้ภายหลังวันดังกล่าว หรือเมื่อข้อมูลที่เกี่ยวข้องมีการเปลี่ยนแปลง ทั้งนี้ บริษัทหลักทรัพย์ [มี] มิได้ยืนยัน ตรวจสอบ หรือรับรองความถูกต้องครบถ้วนของผลสำรวจหรือผลการประเมินดังกล่าวแต่อย่างใด"

CG SCORE: การจัดอันดับบริษัทมหาชน



AAV	ASP	BKI	COMAN	EE	GRAMMY	JTS	MAJOR	NVD	PRG	SABINA	SENX	STA	THIP	TSTE	WHA
ADVANC	ASW	BOL	COTTO	EGCO	GULF	K	MALEE	NYT	PRM	SAMART	SGF	STEC	THRE	TSST	WHAUP
AF	AUCT	BPP	CPALL	EPG	GUNKUL	KBANK	MBK	OR	PSH	SAMTEL	SHR	STGT	THREL	TTA	WICE
AH	AWC	BRR	CPAXT	ETC	HANA	KCE	MC	ORI	PSL	SAT	SICT	STI	TIPCO	TTB	WINNER
AIRA	AYUD	BTS	CPF	ETE	HARN	KEX	MCOT	OSP	PTG	SBNEXT	SIRI	SUN	TISCO	TTCL	XPG
AJ	BAFS	BTW	CPI	FN	HENG	KGI	METCO	OTO	PTT	SC	SIS	SUSCO	TK	TTW	ZEN
AKP	BAM	BWG	CPN	FNS	HMPRO	KKP	MFEC	PAP	PTTEP	SCB	SITHAI	SUTHA	TKN	TU	
AKR	BANPU	CENTEL	CRC	FPI	ICC	KSL	MINT	PCSGH	PTTGC	SCC	SJWD	SVI	TKS	TVDH	
ALLA	BAY	CFRESH	CSS	FPT	ICHI	KTB	MONO	PDG	PYLON	SCCC	SMPC	SYMC	TKT	TVO	
ALT	BBIK	CGH	DDD	FSMART	III	KTC	MOONG	PDJ	Q-CON	SCG	SNC	SYNTEC	TMILL	TWPC	
AMA	BBL	CHEWA	DELTA	FVC	ILINK	LALIN	MSC	PG	QH	SCGP	SONIC	TACC	TMT	UAC	
AMARIN	BCP	CHO	DEMCO	GC	ILM	LANNA	MST	PHOL	QTC	SCM	SORKON	TASCO	TNDT	UBIS	
AMATA	BCPG	CIMBT	DOHOME	GEL	IND	LHFG	MTC	PLANB	RABBIT	SCN	SPALI	TCAP	TNITY	UPOIC	
AMATAV	BDM5	CK	DRT	GFPT	INTUCH	LIT	MVP	PLANET	RATCH	SDC	SPI	TEAMG	TOA	UV	
ANAN	BEM	CKP	DUSIT	GGC	IP	LOXLEY	NCL	PLAT	RBF	SEAFKO	SPRC	TFMAMA	TOP	VCOM	
AOT	BEYOND	CM	EA	GLAND	IRC	LPN	NEP	PORT	RS	SEAAIL	SPVI	THANA	TPBI	VGI	
AP	BGC	CNT	EASTW	GLOBAL	IRPC	LRH	NER	PPS	S	SE-ED	SSC	THANI	TPM	VIH	
APURE	BGRIM	COLOR	ECF	GPI	ITEL	LST	NKI	PR9	S&J	SELIC	SSSC	THCOM	TRC	WACOAL	
ARIP	BIZ	COM7	ECL	GPSC	IVL	MACO	NOBLE	PREB	SAAM	SENA	SST	THG	TSC	WAVE	



2S	ARROW	BJCHI	CPL	ESTAR	IMH	KK	MICRO	OCC	PRIN	SABUY	SKR	STPI	TMC	TSE	WINMED
7UP	AS	BLA	CPW	FE	INET	KOOL	MILL	OGC	PRINC	SAK	SKY	SUC	TMD	TURTLE	WORK
ABM	ASAP	BR	CRANE	FLOYD	INGRS	KTIS	MITSIB	ONEE	PROEN	SALEE	SLP	SVOA	TMI	TVT	WP
ACE	ASEFA	BRI	CRD	FORTH	INSET	KUMWEL	MK	PACO	PROS	SAMCO	SMART	SVT	TNL	TWP	XO
ACG	ASIA	BROOK	CSC	FTE	INSURE	KUN	MODERN	PATO	PROUD	SANKO	SMD	SWC	TNP	UBE	YUASA
ADB	ASIAN	BSM	CSP	GBX	IRCP	KWC	MTI	PB	PSG	SAPPE	SMIT	SYNEX	TNR	UEC	ZIGA
ADD	ASIMAR	BYD	CV	GCAP	IT	KWM	NATION	PICO	PSTC	SAWAD	SMT	TAE	TOG	UKEM	
AEONTS	ASK	CBG	CWT	GENCO	ITD	L&E	NCAP	PIMO	PT	SCAP	SNNP	TAKUNI	TPA	UMI	
AGE	ASN	CEN	DCC	GJS	J	LDC	NGH	PIN	PTC	SCI	SNP	TCC	TPAC	UOBKH	
AHC	ATP30	CHARAN	DHOUSE	GTB	JAS	LEO	NDR	PJW	QLT	SCP	SO	TCMC	TPCS	UP	
AIE	B	CHAYO	DITTO	GYT	JCK	LH	NETBAY	PL	RCL	SE	SPA	TFG	TIPL	UPF	
AIT	BA	CHG	DMT	HEALTH	JCKH	LHK	NEX	PLE	RICHY	SECURE	SPC	TFI	TPIPP	UTP	
ALUCON	BC	CHOTI	DOD	HPT	JMT	M	NNCL	PM	RJH	SFLEX	SPCG	TFM	TPLAS	VIBHA	
AMANAH	BCH	CHOW	DPAIN	HTC	JR	MATCH	NOVA	PMTA	ROJNA	SFT	SR	TGH	TPS	VL	
AMR	BE8	CI	DV8	HUMAN	KBS	MBAX	NPK	PPP	RPC	SGP	SRICHA	TIDLOR	TOR	VPO	
APCO	BEC	CIG	EASON	HYDRO	KCAR	MEGA	NRF	PPPM	RT	SIAM	SSF	TIGER	TRITN	VRANDA	
APCS	BH	CITY	EFORL	ICN	KGEM	META	NTV	PRAPAT	RWI	SINGER	SSP	TIPH	TRT	WGE	
AQUA	BIG	CIVIL	ERW	IFS	KIAT	MFC	NUSA	PRECHA	S11	SKE	STANLY	TITLE	TRU	WIJK	
ARIN	BJC	CMC	ESSO	IIG	KISS	MGT	NWR	PRIME	SA	SKN	STC	TM	TRV	WIN	



A	AU	BTNC	CPT	EVER	GTV	JUBILE	M-CHAI	NEWS	PPM	RSP	STARK	TKC	TYCN	YGG	
A5	B52	CAZ	CSR	F&D	HL	KASET	MCS	NFC	PRAKIT	SIMAT	STECH	TNH	UMS	ZAA	
A1	BEAUTY	CCP	CTW	FMT	HTECH	KCM	MDX	NSL	PTECH	SISB	SUPER	TNFC	UNIO		
AKS	BGT	CGD	D	GIFT	IHL	KWI	MENA	NV	PTL	SK	TC	TOPP	UREKA		
ALL	BLAND	CMAN	DCON	GLOCON	INOX	KYE	MJD	PAF	RAM	SOLAR	TCJ	TPCH	VARO		
ALPHAX	BM	CMO	EKH	GLOXY	JAK	LEE	MORE	PEACE	ROCK	SPACK	TEAM	TPOLY	W		
AMC	BROCK	CMR	EMC	GREEN	JMART	LPH	MUD	PF	RP	SPG	THE	TRUBB	WFX		
APP	BSBM	CPANEL	EP	GSC	JSP	MATI	NC	PK	RPH	SQ	THMUI	TTI	WPH		

ANTI-CORRUPTION PROGRESS INDICATOR มี 2 กลุ่ม

ได้รับการรับรอง

2S	AWC	BSBM	CPN	FPI	ICC	KCC	MCOT	OGC	PR9	RATCH	SGC	SST	THREL	TSI	WHAUP
7UP	AYUD	BTS	CPW	FPT	ICHI	KCE	META	OR	PREB	RML	SGP	STA	TIDLOR	TSTE	WICE
AAI	B	BWG	CRC	FSMART	IFS	KGEM	MFC	ORI	PRG	RS	SINGER	STGT	TIPCO	TSST	WIJK
ADVANC	BAFS	CEN	CSC	FTE	III	KGI	MFEC	PAP	PRINC	RWI	SIRI	STOWER	TISCO	TTA	XO
AF	BAM	CENTEL	DCC	GBX	ILINK	KKP	MILL	PATO	PRM	S&J	SITHAI	SUSCO	TKS	TTB	YUASA
AH	BANPU	CFRESH	DELTA	GC	ILM	KSL	MINT	PB	PROS	SAAM	SKR	SVI	TKT	TTCL	ZEN
A1	BAY	CGH	DEMCO	GCAP	INET	KTB	MONO	PCSGH	PSH	SABINA	SMIT	SYMC	TMD	TU	ZIGA
AIE	BBL	CHEWA	DIMET	GEL	INOX	KTC	MOONG	PDG	PSL	SAK	SMK	SYNTEC	TMILL	TVDH	
AIRA	BCH	CHOTI	DRT	GFPT	INSURE	L&E	MSC	PDJ	PSTC	SAPPE	SMPC	TAE	TMT	TVO	
AJ	BCP	CHOW	DUSIT	GGC	INTUCH	LANNA	MST	PG	PT	SAT	SNC	TAKUNI	TNITY	TWPC	
AKP	BCPG	CIG	EA	GJS	IRPC	LHFG	MTC	PHOL	PTECH	SC	SNP	TASCO	TNL	UBE	
AMA	BE8	CIMBT	EASTW	GPI	ITEL	LHK	MTI	PIMO	PTG	SCC	SORKON	TCAP	TNP	UBIS	
AMANAH	BEC	CM	ECF	GPSC	IVL	LPN	NATION	PK	PTT	SCCC	SPACK	TCMC	TNR	UEC	
AMATA	BEYOND	CMC	EGCO	GSTEEL	JAS	LRH	NCAP	PL	PTTEP	SCG	SPALI	TFG	TOG	UKEM	
AMATAV	BGC	COM7	EP	GULF	JKN	M	NEP	PLANB	PTTGC	SCGP	SPC	TFI	TOP	UOBKH	
AP	BGRIM	COTTO	EPG	GUNKUL	JR	MAJOR	NKI	PLANET	PYLON	SCM	SPI	TFMAMA	TOPP	UV	
APCS	BKI	CPALL	ERW	HANA	JTS	MALEE	NOBLE	PLAT	Q-CON	SCN	SPRC	TGH	TPA	VCOM	
AS	BLA	CPAXT	ESTAR	HARN	KASET	MATCH	NOK	PM	QH	SEAAIL	SRICHA	THANI	TPCS	VGI	
ASIAN	BPP	CPF	ETC	HENG	KBANK	MBAX	NRF	PPP	QLT	SE-ED	SSF	THCOM	TRT	VIH	
ASK	BROOK	CPI	ETE	HMPRO	KBS	MBK	NWR	PPPM	QTC	SELIC	SSP	THIP	TRU	WACOAL	
ASP	BRR	CPL	FNS	HTC	KCAR	MC	OCC	PPS	RABBIT	SENA	SSSC	THRE	TSC	WHA	

ประกาศเจตนา

ACE	BRI	CBG	DMT	GLOBAL	J	LH	MODERN	POLY	PRTR	SANKO	SKE	SVT	TIPH	TRUE	WIN
ADB	BTG	CI	DOHOME	GREEN	JMART	MEGA	NER	POS	RBF	SENK	SM	TBN	TKN	VARO	WPH
ASW	BYD	CV	EKH	ICN	JMT	MENA	OSP	PRIME	RT	SFLEX	SUPER	TEGH	TPLAS	VIBHA	XPG
BBGI	CAZ	DEXON	EVER	ITC	LEO	MITSIB	OTO	PROEN	SA	SIS	SVOA	TGE	TQM	W	