

MARKET TALK

กลยุทธ์การลงทุน

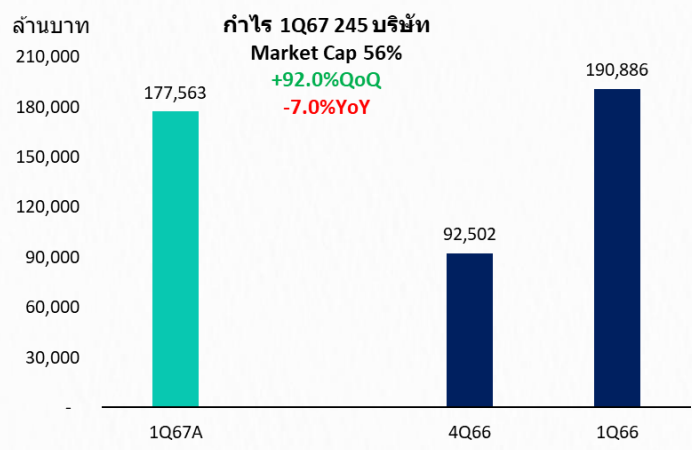


สัญญาณบวกจากกำไรบริษัทจดทะเบียน

สัญญาณบวกจากกำไร บจ.ชัดเจนขึ้น โดยปัจจุบันประกาศออกมาแล้ว 56% ของ MARKET CAP มีกำไรสุทธิ 1.78 แสนล้านบาท เพิ่มขึ้น 92% QOQ และสูงกว่า CONSENSUS คาด 4.5% นอกจากนี้เห็นสัญญาณการปรับเพิ่มประมาณการกำไรปี 2567 โดย CONSENSUS แสดง EPS ล่าสุดที่ 94 บาท/หุ้น เชื่อว่าสัญญาณบวกของผลประกอบการดังกล่าว น่าจะช่วยหนุนให้ SET INDEX ยืนที่ระดับสูงขึ้นได้ แต่ก็ยังต้องรอแรงขับเคลื่อนจากปริมาณการซื้อขายที่มากพอเข้ามาเสริม ส่วนปัจจัยในต่างประเทศ ให้น้ำหนักไปที่การประกาศตัวเลขเงินเฟ้อเดือน เม.ย.ของสหรัฐ ซึ่งตลาดคาดว่าน่าจะอยู่ที่ 3.4% YOY เทียบกับเดือน ก่อนหน้าที่ 3.5% ทั้งนี้ประเด็นดังกล่าวจะถูกนำมาตีความเรื่องแนวทางการลดดอกเบี้ยของ FED โดยหากออกมาตามคาดถือเป็นปัจจัยบวก

ในทางพื้นฐาน SET INDEX มีแรงหนุนที่ชัดเจนจากผลประกอบการและเศรษฐกิจที่ฟื้นตัว แต่การที่ยังขาดปริมาณการซื้อขายที่มากพอทำให้ยังอยู่ในกรอบ 1362 – 1377 จุด TOP PICK เลือก BCH, CBG และ WHA

กำไร 1Q66 ที่ประกาศออกมา เติบโตดี



ที่มา: SET, สายงานวิจัย บอ. เอเชีย พลัส



13 พฤษภาคม 2567

Support & resistance

แนวรับ	1,362-1,366 จุด
แนวต้าน	1,375-1,377 จุด

top picks

BCH	FV@B 23.20
CBG	FV@B 83.00
WHA	FV@B 5.95

Research Division

บริษัทหลักทรัพย์ เอเชีย พลัส

เกิดศักดิ์ ทวีธีระธรรม, CISA

นักวิเคราะห์ปัจจัยพื้นฐานด้านตลาดทุน และทางเทคนิค

เลขทะเบียนนักวิเคราะห์: 004132

ภราดร เตียรณปราโมทย์

นักวิเคราะห์ปัจจัยพื้นฐานด้านหลักทรัพย์

เลขทะเบียนนักวิเคราะห์: 075365

ภวัต ภัทรพงศ์

นักวิเคราะห์ปัจจัยพื้นฐานด้านหลักทรัพย์

เลขทะเบียนนักวิเคราะห์: 117985

สิริลักษณ์ พันธรงค์

ผู้ช่วยนักวิเคราะห์

ข้อมูลในเอกสารฉบับนี้ รวบรวมมาจากแหล่งข้อมูลที่น่าเชื่อถือ อย่างไรก็ดี บริษัทหลักทรัพย์ เอเชีย พลัส จำกัด ไม่สามารถที่จะยืนยันหรือรับรองความถูกต้องของข้อมูลเหล่านี้ได้ ไม่ว่าประการใดๆ บทวิเคราะห์ในเอกสารนี้ จัดทำขึ้นโดยอ้างอิงหลักเกณฑ์ทางวิชาการเกี่ยวกับหลักการวิเคราะห์ และมีได้เป็นการชี้แนะ หรือเสนอแนะให้ซื้อหรือขายหลักทรัพย์ใดๆ การตัดสินใจซื้อหรือขายหลักทรัพย์ใดๆ ของผู้อ่าน ไม่ว่าจะเกิดจากการอ่านบทความในเอกสารนี้หรือไม่ก็ตาม ล้วนเป็นผลจากการใช้วิจารณญาณของผู้อ่าน โดยไม่มีส่วนเกี่ยวข้องกับหรือผู้ประพันธ์ใดๆ กับ บริษัทหลักทรัพย์ เอเชีย พลัส จำกัด ไม่ว่ากรณีใด




MARKET TALK

กลยุทธ์การลงทุน

ปัจจัยภายนอกดูดี ส่งผลให้วัฏจักรดอกเบี้ยขาลงมีมากขึ้น สินทรัพย์เสี่ยงทยอยนำสะสม

ตลาดหุ้นสหรัฐขรอตตัวเลข CPI เดือน เม.ย.67 ที่จะประกาศวันพุธนี้ ซึ่งตลาดคาด +3.4%YOY ลดลงจากเดือนก่อนหน้าที่ +3.5%YOY ส่วน CORE CPI คาด +3.6%YOY ลดลงจากเดือนก่อนหน้าที่ +3.8%YOY เช่นกัน แต่ต้องรอดูว่าตัวเลขจะออกมาสูงหรือต่ำกว่าคาดอย่างไร

CPI สหรัฐฯคาดลดลง อยู่ที่ +3.4%YOY

Date	Country	Economic index	Month	Actual	Consensus	Older
		CPI YoY*	Apr	-	3.4%	3.5%
Wednesday	15 May 24	 US	Apr	-	3.6%	3.8%
		Core CPI YoY	Apr	-	3.6%	3.8%
		Retail Sales Advance MoM	Apr	-	0.4%	0.7%

ที่มา: Bloomberg, สายงานวิจัย บล. เอเชีย พลัส

ประเด็นดังกล่าว ทำให้ตลาดคาดหวังว่า FED จะผ่อนคลายนโยบายการเงินมากขึ้น โดยล่าสุดอ้างอิงจาก FED WATCH TOOL ตลาดคาด FED ลดดอกเบี้ยครั้งแรกในเดือน 9 และตลาดคาด FED ลดดอกเบี้ย 2 ครั้ง ในปี 2567 เหลือ 5.0% (เดิมช่วงปลาย เม.ย.67 คาดลด 1 ครั้งเหลือ 5.25%)

FED WATCH TOOL

MEETING DATE	CME FEDWATCH TOOL - CONDITIONAL MEETING PROBABILITIES							
	350-375	375-400	400-425	425-450	450-475	475-500	500-525	525-550
6/12/2024			0.0%	0.0%	0.0%	0.0%	3.5%	96.5%
7/31/2024	0.0%	0.0%	0.0%	0.0%	0.0%	0.8%	24.6%	74.6%
9/18/2024	0.0%	0.0%	0.0%	0.0%	0.4%	12.2%	48.6%	38.8%
11/7/2024	0.0%	0.0%	0.0%	0.1%	4.5%	24.9%	45.2%	25.3%
12/18/2024	0.0%	0.0%	0.1%	2.4%	15.0%	35.3%	35.0%	12.3%

ที่มา: FED WATCH TOOL, สายงานวิจัย บล. เอเชีย พลัส

ขณะที่ปัจจัยอื่นๆ ก็ล้วนสดใส และหนุนนำให้สินทรัพย์เสี่ยงน่าสนใจต่อไป โดยเริ่มจาก

1. อังกฤษ(UK)ประกาศตัวเลข GDP 1Q67 +0.6%QOQ ซึ่งหลุดพ้นความกังวลการเกิดภาวะเศรษฐกิจถดถอยหลังจากที่ GDP 4Q66 -0.35QOQ
2. การประชุม OPEC+ ในช่วงที่เหลือของปี 2567 มีโอกาสที่จะคงการลดกำลังการผลิตไว้ที่ 2 ล้านบาร์เรลต่อวันจนถึงสิ้นปี 2567(เป็นเรื่องที่ตลาดตอบรับไปแล้ว) และล่าสุดอิรักเผย จะไม่ร่วมขยายการผลิตน้ำมันในการประชุม OPEC+ เดือนหน้า(ผู้ผลิตน้ำมันรายใหญ่อันดับที่ 2 ของกลุ่ม OPEC) ซึ่งประเด็นดังกล่าวทำให้ราคาน้ำมันดิบมีโอกาสทยอยปรับตัวลงในระยะถัดไป และเห็นเบ็ดเงินไหลเข้าสินทรัพย์เสี่ยงได้

MARKET TALK

กลยุทธ์การลงทุน

เศรษฐกิจอังกฤษหลุดพ้นภาวะถดถอย พลิกขยายตัว 0.6% ใน Q1/67

Time	Cur.	Imp.	Event	Actual	Forecast	Previous
Friday, May 10, 2024						
13:00	GBP	★ ★ ★	GDP (YoY) (Q1)	0.2%	0.0%	-0.2%
13:00	GBP	★ ★ ★	GDP (MoM) (Mar)	0.4%	0.1%	0.2%
13:00	GBP	★ ★ ★	GDP (QoQ) (Q1) P	0.6%	0.4%	-0.3%
13:00	GBP	★ ☆ ☆	GDP (YoY) (Mar) P	0.7%	0.3%	-0.2%

ที่มา: Bloomberg, สายงานวิจัย บล. เอเชีย พลัส

สรุป ปัจจัยภายนอกกดดัน CPI สหรัฐฯที่คาดว่าจะลดลง, อังกฤษหลุดพ้นความกังวล TECHNICAL RECESSION และ OPEC+ คาดลดกำลังการผลิตเก่าเดิมจนถึงสิ้นปี ซึ่งเป็นประเด็นที่ตลาดตอบรับไปแล้ว ประเด็นดังกล่าว ส่งผลให้เห็นวัฏจักรดอกเบี้ยขาลงทั่วโลกชัดเจนขึ้น และหนุนสินทรัพย์เสี่ยงนำทยอยสะสม

ส่วนวันนี้ประเมินกรอบการเคลื่อนไหวของ SET INDEX ไว้ที่ระดับ 1362-1377 จุด

คลังคิดโดยหนี้ FIDF คืน สปท. หวังลด PUBLIC DEBT

แหล่งข่าวจากกระทรวงการคลัง เผยรัฐบาลมีแนวคิดโอนหนี้กองทุนฟื้นฟูและพัฒนา ระบบสถาบันการเงิน (FIDF) ให้ไปอยู่ในบัญชีบริหารหนี้ของ สปท. ผ่านการแก้ไข "หนี้สาธารณะ" ใน พ.ร.บ.หนี้สาธารณะ พ.ศ. 2548 เนื่องจากปัจจุบัน สปท. รับชำระทั้งเงินต้นและดอกเบี้ยอยู่แล้ว

สำหรับกองทุนฟื้นฟู FIDF 1 ล้านล้านบาท เกิดจากการเข้าไปอุมสถาบันการเงิน ในช่วงวิกฤตต้มยำกุ้งปี 2540 โดยล่าสุดภาระหนี้เหลืออยู่ราว 5.91 แสนล้านบาท หรือคิดเป็น 3.27% ต่อ GDP

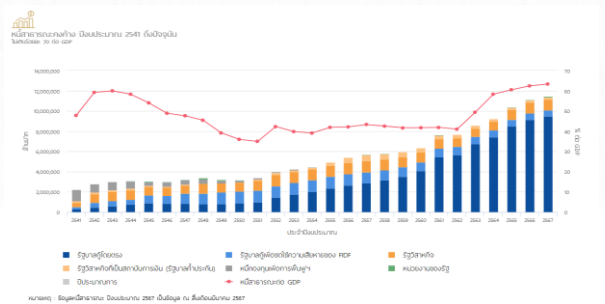
ทั้งนี้หากกระทรวงการคลังสามารถโยกภาระหนี้ก้อนนี้ออกจากบัญชีหนี้สาธารณะได้ เชื่อว่าจะทำให้ภาระหนี้ต่อ GDP ในบ้านเราปรับตัวลดลง ไม่ให้เกินกรอบเพดาน 70% และเพิ่มพื้นที่นโยบายการคลัง ขณะที่ภาระหนี้สาธารณะต่อ GDP ล่าสุดอยู่ที่ 63.37% และคาดว่าจะสิ้นเดือน ก.ย.67 จะอยู่ที่ 65.03% (ไม่รวมโครงการ DIGITAL WALLET)

ข้อมูลหนี้สาธารณะคงค้าง มี.ค. 67

องค์ประกอบของหนี้	จำนวน	สัดส่วน (%)	% ต่อ GDP
1. รัฐบาลผู้ใจตรง	9,495,865.89	82.76	52.44
2. รัฐบาลผู้ฟ้องคดีความเสียหายของ FIDF	591,322.50	5.15	3.27
3. รัฐวิสาหกิจ	1,072,821.61	9.35	5.92
4. รัฐวิสาหกิจที่ถูกรื้อถอนกิจการ (รัฐบาลรับปรับ)	202,269.17	1.76	1.12
5. หน่วยงานของรัฐ	111,874.82	0.98	0.62
6. หนี้กองทุนเพื่อการฟื้นฟูฯ	0.00	0.00	0.00
รวม	11,474,153.99	100.00	63.37
GDP	18,106,399.59	0.00	0.00

ที่มา: สำนักงานบริหารหนี้สาธารณะ, สายงานวิจัย บล. เอเชีย พลัส

หนี้สาธารณะคงค้าง ปีงบประมาณ 2541-ปัจจุบัน



ที่มา: สำนักงานบริหารหนี้สาธารณะ

MARKET TALK

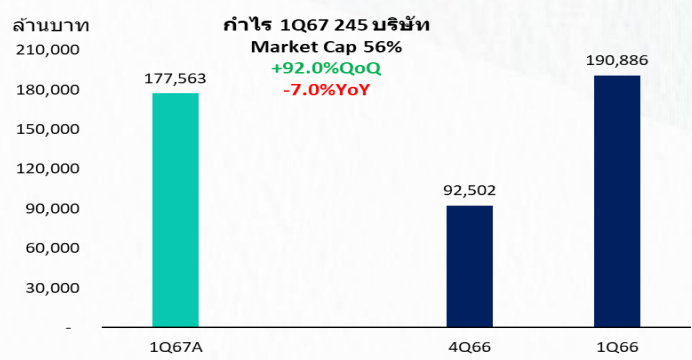
กลยุทธ์การลงทุน

อย่างไรก็ตาม ประเด็นดังกล่าวยังต้องติดตามอย่างใกล้ชิด เนื่องจาก สปท. เป็นต้นเรื่องในการแก้ไขกฎหมาย และแม้จะมีการโยกย้ายความรับผิดชอบภาระหนี้ไปยังหน่วยงานที่เกี่ยวข้อง แต่ภาระหนี้ยังถือเป็นภาระผูกพันของประเทศ

กำไร 1Q67 ดี เห็นแนวโน้มปรับเพิ่มประมาณการดัชนี

ล่าสุดบริษัทจดทะเบียนมีการรายงานกำไรงวด 1Q67 ออกมาบางส่วน 245 บริษัท คิดเป็นสัดส่วน 56% ของ MARKET CAP โดยมีกำไรรวม 1.77 แสนล้านบาท (เพิ่มขึ้น 92%QOQ และลดลง 7%YOY) และสูงกว่ากำไรงวด 4Q66 รวมทั้งหมด 100% ของ MARKET CAP ที่ 1.76 แสนล้านบาทไปแล้ว

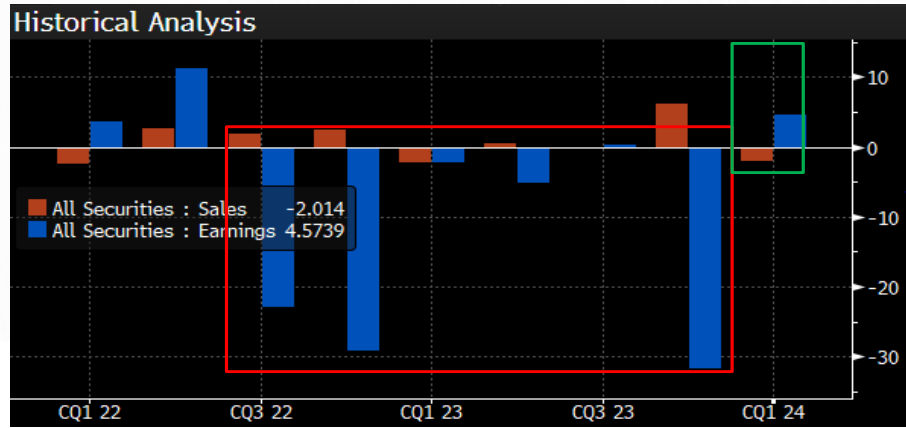
กำไร 1Q66 ที่ประกาศออกมา เต็มโตดี



ที่มา: SET, สายงานวิจัย นล. เอเชีย พลัส

นอกจากนี้จะเห็นได้ว่า กำไรที่ประกาศออกมาส่วนใหญ่จะดีกว่าที่ BLOOMBERG CONSENSUS คาดถึง 4.5% ทำให้ลดความผันผวน หรือลดแรงกดดันเรื่อง SELL ON FACT ได้ ซึ่งผิดกับในอดีตช่วง 6 ไตรมาสที่ผ่านมา ที่ส่วนใหญ่กำไรจะต่ำกว่าตลาดคาด

กำไร 1Q66 ออกมาดีกว่าคาด 4.5%



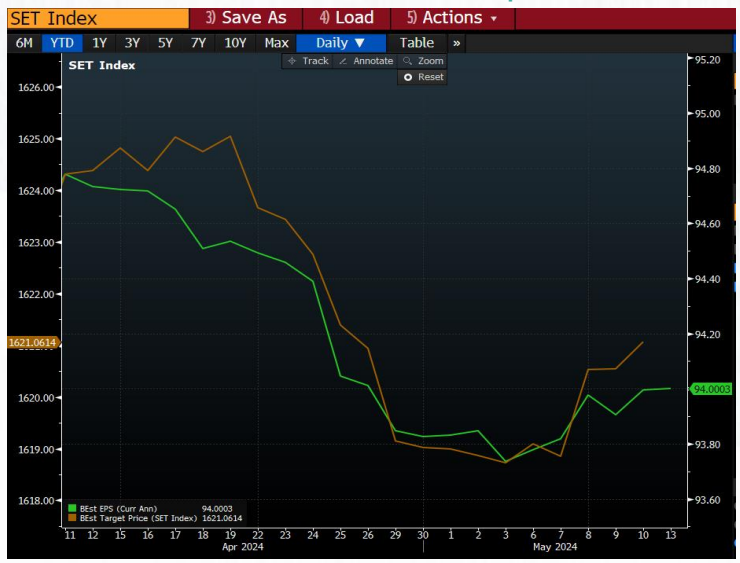
ที่มา: BLOOMBERG, สายงานวิจัย นล. เอเชีย พลัส

MARKET TALK

กลยุทธ์การลงทุน

ประเด็นดังกล่าว ทำให้เริ่มเห็นการทยอยปรับประมาณการกำไรของบริษัทจดทะเบียน ปี 2567 ขึ้น ในเดือน พ.ค. 67 นี้ หนู EPS67F จาก BLOOMBERG CONSENSUS ทยอยขึ้นมาจาก 93.7 บาท/หุ้น เป็น 94 บาท/หุ้น และดัชนีเป้าหมายเพิ่มขึ้นมาเป็น 1621 จุด

BLOOMBERG คาดการณ์ EPS67F เพิ่มขึ้น 94 บาท/หุ้น
และดัชนีเป้าหมาย 1621 จุด



ที่มา: BLOOMBERG, สายงานวิจัย บล. เอเชีย พลัส

สรุปกำไร 1Q67 ที่ฟื้นขึ้นและดีกว่าคาด อาจนำไปสู่การทยอยปรับประมาณการกำไรขึ้นได้ต่อเนื่อง น่าจะช่วยพยุงดัชนีให้พลิกฟื้นขึ้นมาได้ในระยะถัดไป พร้อมกับลบคำสั่ง SELL IN MAY

แนะนำหุ้นกำไร 1Q67 เด่น CPALL, TIDLOR, SCCC, GPN, ADVANC, WHA และหุ้นกำไรฟื้นช่วงที่เหลือของปี SCC, BCH, CBG, GULF, ITC




ANTI-CORRUPTION PROGRESS INDICATOR

คำอธิบายผลการประเมินแต่ละระดับ

- ระดับที่ 1 มั่นใจ (COMMITTED)
มีคำมั่นหรือทัศนคติในการดำเนินการดำเนินธุรกิจที่จะไม่มีส่วนเกี่ยวข้องกับการทุจริตและการดูแลให้บริษัทปฏิบัติตามให้เป็นไปตามกฎหมายที่เกี่ยวข้อง
 - ระดับที่ 2 ประกาศเจตนารมณ์ (DECLARED)
มีการประกาศเจตนารมณ์เข้าเป็นแนวร่วมปฏิบัติของภาคเอกชนไทยในการต่อต้านการทุจริต (CAC) หรือโครงการต่อต้านการทุจริตที่กำหนดให้องค์กรต้องมีกระบวนการในตนเองเดียวกัน
 - ระดับที่ 3 มีมาตรการป้องกัน (ESTABLISHED)
มีมาตรการป้องกัน การประเมินความเสี่ยง การสื่อสารและฝึกอบรมแก่พนักงาน รวมทั้งการดูแลให้มีการดำเนินการและการทบทวนความเหมาะสมของมาตรการอย่างสม่ำเสมอ
 - ระดับที่ 4 ได้รับการรับรอง (CERTIFIED)
มีการสอบทานจากคณะกรรมการตรวจสอบหรือผู้สอบบัญชีที่สำนักงาน ก.ล.ต. ให้ความเห็นชอบ และได้รับการรับรองหรือผ่านการตรวจสอบเพื่อความเชื่อมั่นอย่างเป็นทางการจากหน่วยงานภายนอก (เช่น CAC)
 - ระดับที่ 5 ขยายผลผู้ที่เกี่ยวข้อง (EXTENDED)
มีการขยายผลการดำเนินนโยบายต่อต้านการทุจริตสู่ผู้ที่เกี่ยวข้องในห่วงโซ่อุปทาน และการเปิดเผยข้อมูลเกี่ยวกับกรณีทุจริตที่เกิดขึ้น
- เปิดเผยบ้างแต่ไม่มั่นใจนโยบายที่ชัดเจน
- ไม่เปิดเผยหรือไม่มั่นใจนโยบาย

CG SCORE: การจัดอันดับบรรษัทภิบาล

คำอธิบายผลการประเมินแต่ละระดับ

- ระดับคะแนน 5 (90-100) : ดีเลิศ 
 - ระดับคะแนน 4 (80-89) : ดีมาก 
 - ระดับคะแนน 3 (70-79) : ดี 
- NR. : ไม่ปรากฏชื่อในรายงาน CGR

"DISCLAIMER: การเปิดเผย (ก) ผลสำรวจในเรื่องการกำกับดูแลกิจการ (CORPORATE GOVERNANCE REPORT) ที่จัดทำโดยสมาคมส่งเสริมสถาบันกรรมการบริษัทไทย (IOD) และ (ข) ผลการประเมินดัชนีชี้วัดความคืบหน้าการป้องกันการมีส่วนเกี่ยวข้องกับการทุจริตคอร์รัปชัน (ANTI-CORRUPTION PROGRESS INDICATORS) ที่จัดทำโดยสถาบันที่เกี่ยวข้อง ซึ่งมีการเปิดเผยโดยสำนักงานคณะกรรมการกำกับหลักทรัพย์และตลาดหลักทรัพย์นี้ เป็นการสำรวจและประเมินโดยสมาคมหรือสถาบันที่เกี่ยวข้องจากข้อมูลที่ได้รับจากบริษัทจดทะเบียนตามต้นบริษัทจดทะเบียนได้ระบุใน (ก) แบบแสดงข้อมูลตามหลักเกณฑ์ CORPORATE GOVERNANCE REPORT OF THAI LISTED COMPANIES (CGR) ประจำปี และ (ข) แบบแสดงข้อมูลเพื่อการประเมิน ANTI-CORRUPTION ซึ่งได้อ้างอิงข้อมูลมาจากแบบแสดงรายการข้อมูลประจำปี (แบบ 56-1) รายงานประจำปี (แบบ 56-2) หรือในเอกสารและหรือรายงานอื่นที่เกี่ยวข้องของบริษัทจดทะเบียนนั้น แล้วแต่กรณี โดยเป็นการสำรวจและประเมินจากข้อมูลของบริษัทจดทะเบียนที่มีการเปิดเผยต่อสาธารณะ และเป็นข้อมูลที่ผู้ลงทุนทั่วไปสามารถเข้าถึงได้ และเป็นการดำเนินการตามนโยบายของสำนักงานคณะกรรมการกำกับหลักทรัพย์และตลาดหลักทรัพย์

ทั้งนี้ ผลการสำรวจหรือผลการประเมินดังกล่าวเป็นการนำเสนอในมุมมองของ IOD หรือสถาบันที่เกี่ยวข้องซึ่งเป็นบุคคลภายนอก โดยมิได้เป็นการประเมินการปฏิบัติตามของบรรษัทจดทะเบียนในตลาดหลักทรัพย์แห่งประเทศไทย และมีได้ข้อมูลภายในเพื่อการประเมินแต่อย่างใด

เนื่องจากผลสำรวจหรือผลการประเมินดังกล่าวเป็นเพียงผลสำรวจหรือผลการประเมิน ณ วันที่ปรากฏในผลสำรวจหรือผลการประเมินเท่านั้น ดังนั้น ผลสำรวจหรือผลการประเมินจึงอาจเปลี่ยนแปลงได้ภายหลังวันดังกล่าว หรือเมื่อข้อมูลที่เกี่ยวข้องมีการเปลี่ยนแปลง ทั้งนี้ บริษัทหลักทรัพย์ [มี] มิได้ยืนยัน ตรวจสอบ หรือรับรองความถูกต้องครบถ้วนของผลสำรวจหรือผลการประเมินดังกล่าวแต่อย่างใด"

CG SCORE: การจัดอันดับบริษัทมหาชน



AAV	ASP	BKI	COMAN	EE	GRAMMY	JTS	MAJOR	NVD	PRG	SABINA	SENX	STA	THIP	TSTE	WHA
ADVANC	ASW	BOL	COTTO	EGCO	GULF	K	MALEE	NYT	PRM	SAMART	SGF	STEC	THRE	TSSTH	WHAUP
AF	AUCT	BPP	CPALL	EPG	GUNKUL	KBANK	MBK	OR	PSH	SAMTEL	SHR	STGT	THREL	TTA	WICE
AH	AWC	BRR	CPAXT	ETC	HANA	KCE	MC	ORI	PSL	SAT	SICT	STI	TIPCO	TTB	WINNER
AIRA	AYUD	BTS	CPF	ETE	HARN	KEX	MCOT	OSP	PTG	SBNEXT	SIRI	SUN	TISCO	TTCL	XPG
AJ	BAFS	BTW	CPI	FN	HENG	KGI	METCO	OTO	PTT	SC	SIS	SUSCO	TK	TTW	ZEN
AKP	BAM	BWG	CPN	FNS	HMPRO	KKP	MFEC	PAP	PTTEP	SCB	SITHAI	SUTHA	TKN	TU	
AKR	BANPU	CENDEL	CRS	FPI	ICC	KSL	MINT	PCSGH	PTTGC	SCC	SJWD	SVI	TKS	TVDH	
ALLA	BAY	CFRESH	CSS	FPT	ICHI	KTB	MONO	PDG	PYLON	SCCC	SMPC	SYMC	TKT	TVO	
ALT	BBIK	CGH	DDD	FSMART	III	KTC	MOONG	PDJ	Q-CON	SCG	SNC	SYNTEC	TMILL	TWPC	
AMA	BBL	CHEWA	DELTA	FVC	ILINK	LALIN	MSC	PG	QH	SCGP	SONIC	TACC	TMT	UAC	
AMARIN	BCP	CHO	DEMCO	GC	ILM	LANNA	MST	PHOL	QTC	SCM	SORKON	TASCO	TNDT	UBIS	
AMATA	BCPG	CIMBT	DOHOME	GEL	IND	LHFG	MTC	PLANB	RABBIT	SCN	SPALI	TCAP	TNITY	UPOIC	
AMATAV	BDMS	CK	DRT	GFPT	INTUCH	LIT	MVP	PLANET	RATCH	SDC	SPI	TEAMG	TOA	UV	
ANAN	BEM	CKP	DUSIT	GGC	IP	LOXLEY	NCL	PLAT	RBF	SEAFKO	SPRC	TFMAMA	TOP	VCOM	
AOT	BEYOND	CM	EA	GLAND	IRC	LPN	NEP	PORT	RS	SEAOIL	SPVI	THANA	TPBI	VGI	
AP	BGC	CNT	EASTW	GLOBAL	IRPC	LRH	NER	PPS	S	SE-ED	SSC	THANI	TPM	VIH	
APURE	BGRIM	COLOR	ECF	GPI	ITEL	LST	NKI	PR9	S&J	SELIC	SSSC	THCOM	TRC	WACOAL	
ARIP	BIZ	COM7	ECL	GPSC	IVL	MACO	NOBLE	PREB	SAAM	SENA	SST	THG	TSC	WAVE	



2S	ARROW	BJCHI	CPL	ESTAR	IMH	KK	MICRO	OCC	PRIN	SABUY	SKR	STPI	TMC	TSE	WINMED
7UP	AS	BLA	CPW	FE	INET	KOOL	MILL	OGC	PRINC	SAK	SKY	SUC	TMD	TURTLE	WORK
ABM	ASAP	BR	CRANE	FLOYD	INGRS	KTIS	MITSIB	ONEE	PROEN	SALEE	SLP	SVOA	TMI	TVT	WP
ACE	ASEFA	BRI	CRD	FORTH	INSET	KUMWEL	MK	PACO	PROS	SAMCO	SMART	SVT	TNL	TWP	XO
ACG	ASIA	BROOK	CSC	FTE	INSURE	KUN	MODERN	PATO	PROUD	SANKO	SMD	SWC	TNP	UBE	YUASA
ADB	ASIAN	BSM	CSP	GBX	IRCP	KWC	MTI	PB	PSG	SAPPE	SMIT	SYNEX	TNR	UEC	ZIGA
ADD	ASIMAR	BYD	CV	GCAP	IT	KWM	NATION	PICO	PSTC	SAWAD	SMT	TAE	TOG	UKEM	
AEONTS	ASK	CBG	CWT	GENCO	ITD	L&E	NCAP	PIMO	PT	SCAP	SNNP	TAKUNI	TPA	UMI	
AGE	ASN	CEN	DCC	GJS	J	LDC	NGH	PIN	PTC	SCI	SNP	TCC	TPAC	UOBKH	
AHC	ATP30	CHARAN	DHOUSE	GTB	JAS	LEO	NDR	PJW	QLT	SCP	SO	TCMC	TPCS	UP	
AIE	B	CHAYO	DITTO	GYT	JCK	LH	NETBAY	PL	RCL	SE	SPA	TFG	TIPL	UPF	
AIT	BA	CHG	DMT	HEALTH	JCKH	LHK	NEX	PLE	RICHY	SECURE	SPC	TFI	TPIPP	UTP	
ALUCON	BC	CHOTI	DOD	HPT	JMT	M	NNCL	PM	RJH	SFLEX	SPCG	TFM	TPLAS	VIBHA	
AMANAH	BCH	CHOW	DPAIN	HTC	JR	MATCH	NOVA	PMTA	ROJNA	SFT	SR	TGH	TPS	VL	
AMR	BE8	CI	DV8	HUMAN	KBS	MBAX	NPK	RPC	RPC	SGP	SRICHA	TIDLOR	TOR	VPO	
APCO	BEC	CIG	EASON	HYDRO	KCAR	MEGA	NRF	PPPM	RT	SIAM	SSF	TIGER	TRITN	VRANDA	
APCS	BH	CITY	EFORL	ICN	KGEN	META	NTV	PRAPAT	RWI	SINGER	SSP	TIPH	TRT	WGE	
AQUA	BIG	CIVIL	ERW	IFS	KIAT	MFC	NUSA	PRECHA	S11	SKE	STANLY	TITLE	TRU	WIJK	
ARIN	BJC	CMC	ESSO	IIG	KISS	MGT	NWR	PRIME	SA	SKN	STC	TM	TRV	WIN	



A	AU	BTNC	CPT	EVER	GTV	JUBILE	M-CHAI	NEWS	PPM	RSP	STARK	TKC	TYCN	YGG	
A5	B52	CAZ	CSR	F&D	HL	KASET	MCS	NFC	PRAKIT	SIMAT	STECH	TNH	UMS	ZAA	
A1	BEAUTY	CCP	CTW	FMT	HTECH	KCM	MDX	NSL	PTECH	SISB	SUPER	TNFC	UNIO		
AKS	BGT	CGD	D	GIFT	IHL	KWI	MENA	NV	PTL	SK	TC	TOPP	UREKA		
ALL	BLAND	CMAN	DCON	GLOCON	INOX	KYE	MJD	PAF	RAM	SOLAR	TCJ	TPCH	VARO		
ALPHAX	BM	CMO	EKH	GLOXY	JAK	LEE	MORE	PEACE	ROCK	SPACK	TEAM	TPOLY	W		
AMC	BROCK	CMR	EMC	GREEN	JMART	LPH	MUD	PF	RP	SPG	THE	TRUBB	WFX		
APP	BSBM	CPANEL	EP	GSC	JSP	MATI	NC	PK	RPH	SQ	THMUI	TTI	WPH		

ANTI-CORRUPTION PROGRESS INDICATOR มี 2 กลุ่ม

ได้รับการรับรอง

2S	AWC	BSBM	CPN	FPI	ICC	KCC	MCOT	OGC	PR9	RATCH	SGC	SST	THREL	TSI	WHAUP
7UP	AYUD	BTS	CPW	FPT	ICHI	KCE	META	OR	PREB	RML	SGP	STA	TIDLOR	TSTE	WICE
AAI	B	BWG	CRS	FSMART	IFS	KGEN	MFC	ORI	PRG	RS	SINGER	STGT	TIPCO	TSSTH	WIJK
ADVANC	BAFS	CEN	CSC	FTE	III	KGI	MFEC	PAP	PRINC	RWI	SIRI	STOWER	TISCO	TTA	XO
AF	BAM	CENDEL	DCC	GBX	ILINK	KKP	MILL	PATO	PRM	S&J	SITHAI	SUSCO	TKS	TTB	YUASA
AH	BANPU	CFRESH	DELTA	GC	ILM	KSL	MINT	PB	PROS	SAAM	SKR	SVI	TKT	TTCL	ZEN
A1	BAY	CGH	DEMCO	GCAP	INET	KTB	MONO	PCSGH	PSH	SABINA	SMIT	SYMC	TMD	TU	ZIGA
AIE	BBL	CHEWA	DIMET	GEL	INOX	KTC	MOONG	PDG	PSL	SAK	SMK	SYNTEC	TMILL	TVDH	
AIRA	BCH	CHOTI	DRT	GFPT	INSURE	L&E	MSC	PDJ	PSTC	SAPPE	SMPC	TAE	TMT	TVO	
AJ	BCP	CHOW	DUSIT	GGC	INTUCH	LANNA	MST	PG	PT	SAT	SNC	TAKUNI	TNITY	TWPC	
AKP	BCPG	CIG	EA	GJS	IRPC	LHFG	MTC	PHOL	PTECH	SC	SNP	TASCO	TNL	UBE	
AMA	BE8	CIMBT	EASTW	GPI	ITEL	LHK	MTI	PIMO	PTG	SCC	SORKON	TCAP	TNP	UBIS	
AMANAH	BEC	CM	ECF	GPSC	IVL	LPN	NATION	PK	PTT	SCCC	SPACK	TCMC	TNR	UEC	
AMATA	BEYOND	CMC	EGCO	GSTEEL	JAS	LRH	NCAP	PL	PTTEP	SCG	SPALI	TFG	TOG	UKEM	
AMATAV	BGC	COM7	EP	GULF	JKN	M	NEP	PLANB	PTTGC	SCGP	SPC	TFI	TOP	UOBKH	
AP	BGRIM	COTTO	EPG	GUNKUL	JR	MAJOR	NKI	PLANET	PYLON	SCM	SPI	TFMAMA	TOPP	UV	
APCS	BKI	CPALL	ERW	HANA	JTS	MALEE	NOBLE	PLAT	Q-CON	SCN	SPRC	TGH	TPA	VCOM	
AS	BLA	CPAXT	ESTAR	HARN	KASET	MATCH	NOK	PM	QH	SEAOIL	SRICHA	THANI	TPCS	VGI	
ASIAN	BPP	CPF	ETC	HENG	KBANK	MBAX	NRF	PPP	QLT	SE-ED	SSF	THCOM	TRT	VIH	
ASK	BROOK	CPI	ETE	HMPRO	KBS	MBK	NWR	PPPM	QTC	SELIC	SSP	THIP	TRU	WACOAL	
ASP	BRR	CPL	FNS	HTC	KCAR	MC	OCC	PPS	RABBIT	SENA	SSSC	THRE	TSC	WHA	

ประกาศเจตนา

ACE	BRI	CBG	DMT	GLOBAL	J	LH	MODERN	POLY	PRTR	SANKO	SKE	SVT	TIPH	TRUE	WIN
ADB	BTG	CI	DOHOME	GREEN	JMART	MEGA	NER	POS	RBF	SENK	SM	TBN	TKN	VARO	WPH
ASW	BYD	CV	EKH	ICN	JMT	MENA	OSP	PRIME	RT	SFLEX	SUPER	TEGH	TPLAS	VIBHA	XPG
BBGI	CAZ	DEXON	EVER	ITC	LEO	MITSIB	OTO	PROEN	SA	SIS	SVOA	TGE	TQM	W	