

TOP20 NVDR UPDATE



20 พฤษภาคม 2567

Top 20 NVDR Net Buying Value (B m)

Stock	Date					
	17-ว.ร.	16-ว.ร.	15-ว.ร.	14-ว.ร.	13-ว.ร.	10-ว.ร.
KBANK	341.3	552.4	168.5	414.1	218.0	104.1
SCB	311.2	90.7	-127.8	-131.5	-378.6	88.6
SCC	170.2	31.9	16.3	22.2	12.2	-49.8
SCGP	137.0	54.3	39.8	46.4	-8.8	-22.6
BDMS	117.7	-95.9	3.0	-28.8	-23.0	15.1
BBL	111.9	249.4	88.8	65.4	127.4	163.9
CPALL	104.5	55.6	-71.9	395.3	1,003.3	-516.6
TTA	82.9	53.2	-5.9	21.4	10.7	20.4
PTT	80.5	184.2	-101.5	-31.7	2.3	-22.6
TRUE	80.4	-7.2	55.1	23.0	-6.0	-15.8
PTTEP	69.1	464.5	49.3	-54.0	297.2	87.9
JMART	68.3	7.0	-15.2	3.4	-4.3	-4.5
RCL	60.2	25.5	5.9	94.7	7.8	88.4
COM7	54.1	28.4	1.9	11.9	6.3	22.4
CHG	53.2	-7.8	14.1	38.4	24.9	6.2
ADVANC	45.1	3.9	-0.8	211.5	-66.8	21.6
BTS	42.8	-31.0	37.9	68.3	-5.7	-31.9
IVL	42.3	36.8	65.3	187.3	175.2	12.3
GULF	33.7	147.1	-17.7	42.8	-86.1	4.0
JMT	32.2	9.6	-7.5	46.8	96.8	3.1

Top 20 NVDR Net Selling Value (B m)

Stock	Date					
	17-ว.ร.	16-ว.ร.	15-ว.ร.	14-ว.ร.	13-ว.ร.	10-ว.ร.
KTC	-235.1	-3.1	-26.4	-15.3	-19.3	-37.7
TOP	-130.4	-58.6	-162.0	-39.9	39.1	-39.8
LH	-127.9	-14.5	-600.2	-99.6	-40.5	9.8
NEX	-109.6	31.4	137.9	47.9	-4.8	0.0
AOT	-108.1	101.5	186.8	26.7	65.0	-337.6
DELTA	-102.2	340.1	-3.6	-26.5	-99.5	-31.8
BJC	-74.9	-20.1	-317.8	-7.1	-7.0	30.0
BH	-68.4	20.0	77.0	-32.2	-158.6	-119.3
BCH	-66.8	-15.3	4.0	-20.2	-3.8	-2.9
MINT	-64.3	-171.0	-65.0	-125.9	-8.8	-154.7
TU	-63.7	74.9	-14.2	58.8	8.6	92.6
GPSC	-53.8	3.6	18.9	-10.4	-7.9	-1.5
CPN	-53.4	180.9	-59.9	-127.4	3.5	-75.0
EA	-47.9	45.0	-137.4	184.4	-128.6	-49.8
CPF	-44.5	229.6	-28.8	867.1	74.9	52.6
EGCO	-43.6	-4.0	3.6	13.7	-5.4	-4.7
BEM	-39.1	7.1	-230.2	-18.8	-24.6	-11.2
MTC	-39.0	-58.1	-45.8	24.0	-19.9	113.0
SAWAD	-37.8	-19.0	-32.3	-11.7	-33.8	71.3
CENDEL	-34.6	48.9	28.0	-1.1	-1.9	-0.4

Top 20 NVDR Most Active by Value (B m)

Stock	Total	Buy	Sell	Net	% *
BH	3,374.5	2,548.1	826.4	1,721.7	33.1
CPALL	1,433.8	935.7	498.1	437.7	39.1
BDMS	1,219.0	1,077.0	142.0	935.0	24.7
PTTEP	1,148.9	482.3	666.6	-184.3	38.4
TOP	869.6	232.0	637.5	-405.5	28.9
KBANK	836.1	417.8	418.3	-0.4	23.1
KTB	744.5	263.8	480.7	-216.9	22.6
DELTA	465.4	214.0	251.3	-37.3	29.3
AOT	374.1	206.0	168.1	38.0	26.4
ADVANC	308.6	171.4	137.2	34.1	35.9
SCB	292.5	138.2	154.3	-16.1	34.8
TISCO	288.4	141.3	147.1	-5.7	24.2
BBL	273.4	125.5	147.9	-22.5	13.5
CPF	268.7	94.0	174.7	-80.8	49.8
PTTGC	266.5	147.4	119.1	28.4	19.1
MINT	264.4	109.0	155.4	-46.3	22.6
EA	262.4	113.5	148.8	-35.3	39.8
IVL	245.9	98.9	147.0	-48.1	25.4
CPN	241.6	134.2	107.3	26.9	19.2
BANPU	230.3	77.5	152.8	-75.2	38.7

Top 20 NVDR Daily Outstanding

Stock	Thai NVDR's Investment *	Paid Up Capital Shares	% of Paid Up Capital **
TISCO-P	7,300	9,859	74.04
MORE	2,129,146,475	7,176,748,441	29.67
MBK-W4	1,808,629	7,036,566	25.70
BBL	417,085,776	1,908,842,894	21.85
BCP	265,170,508	1,376,923,157	19.26
KBANK	360,612,857	2,369,327,593	15.22
THIP	12,738,265	89,999,686	14.15
BH	108,571,318	794,915,942	13.66
GBX	147,167,419	1,089,076,392	13.51
TOP	299,338,090	2,233,835,566	13.40
BDMS	2,109,981,923	15,892,001,895	13.28
AH	42,904,882	354,842,012	12.09
ICHI	156,261,925	1,300,000,000	12.02
CPALL	1,073,936,651	8,983,101,348	11.96
MILL-W7	161,922,321	1,388,422,796	11.66
TRUE	4,020,145,462	34,552,100,801	11.64
PSL	176,126,219	1,559,291,862	11.30
AMATA	129,181,025	1,150,000,000	11.23
MINT	618,460,827	5,669,976,977	10.91
AAV	1,352,532,999	12,849,999,997	10.53

* % of Trading Volume in Underlying Securities
ที่มา: set.or.th

Note: Paid up capital shares of warrants are the number of issued warrants deduct from the total exercised warrants

* Thai NVDR's investment = จำนวนหุ้นที่ ThaiNVDR ถือครองโดยที่ยังไม่ได้รับรายการที่รอการชำระราคาและส่งมอบหลักทรัพย์

** ตามเกณฑ์ของธนาคารแห่งประเทศไทย บริษัท ไทยเอ็นวีดีอาร์ สามารถถือครองหุ้นได้ไม่เกิน

- 25% ของทุนจดทะเบียนชำระแล้ว สำหรับ BAY CIMBT KKP KTB LHFG SCB TCAP TISCO TMB และ BFIT

35% ของทุนจดทะเบียนชำระแล้ว สำหรับ BBL และ KBANK

รายงานการเปลี่ยนแปลงการถือหลักทรัพย์และสัญญาซื้อขายล่วงหน้าของผู้บริหาร (แบบ 59) ประจำวันที่ 17 พฤษภาคม 2567

ชื่อบริษัท	วิธีการได้มา/จำหน่าย	ชื่อผู้บริหาร	ประเภทหลักทรัพย์	วันที่ได้มา/จำหน่าย	จำนวน	ราคา
AKR	ซื้อ	นางสาว โฉมพิชา น้อยใจบุญ	หุ้นสามัญ	15/05/2567	300,000	0.84
AKR	ซื้อ	นางสาว โฉมพิชา น้อยใจบุญ	หุ้นสามัญ	15/05/2567	500,000	0.86
AKR	ซื้อ	นางสาว โฉมพิชา น้อยใจบุญ	หุ้นสามัญ	15/05/2567	500,000	0.87
ALT	ซื้อ	นาง ปริญญาภรณ์ ตั้งเผ่าศักดิ์	หุ้นสามัญ	16/05/2567	1,600	1.43
ALT	ซื้อ	นาง ปริญญาภรณ์ ตั้งเผ่าศักดิ์	หุ้นสามัญ	16/05/2567	19,000	1.44
ALT	ซื้อ	นาง ปริญญาภรณ์ ตั้งเผ่าศักดิ์	หุ้นสามัญ	16/05/2567	1,000	1.45
ANI	ซื้อ	นาย ชัยรัตน์ สุวรรณ	หุ้นสามัญ	13/05/2567	370,000	4.67
ANI	ซื้อ	นาย ชัยรัตน์ สุวรรณ	หุ้นสามัญ	15/05/2567	150,000	4.66
ANI	ซื้อ	นาย ชัยรัตน์ สุวรรณ	หุ้นสามัญ	16/05/2567	30,000	4.62
BCP	ซื้อ	นาย ชัยวัฒน์ ไคววาสารัช	หุ้นสามัญ	16/05/2567	25,000	40.00
BKD	ซื้อ	นาง ธนินันท์ ขำโต	หุ้นสามัญ	16/05/2567	1,000	1.28
BKD	ซื้อ	นาง บุชนารถ รัตนสุวรรณชาติ	หุ้นสามัญ	16/05/2567	30,000	1.26
BKI	ซื้อ	นางสาว ลลลา ไสยกุลพนิช	หุ้นสามัญ	16/05/2567	500	286.00
EKH	ซื้อ	นาง พิชามณูษ์ พัฒนพัฒน์ยาภิรมย์	หุ้นสามัญ	17/05/2567	10,000	7.20
EKH	ซื้อ	นาย สุรินทร์ กุญแจวิญญ์ประสิทธิ์	หุ้นสามัญ	14/05/2567	20,000	7.20
EKH	ซื้อ	นาย อำนาจ เอื้ออริมิตร	หุ้นสามัญ	15/05/2567	32,200	7.15
EP	ซื้อ	นาย ยุทธ ชินสุภักกุล	หุ้นสามัญ	16/05/2567	5,400	2.72
FTI	ซื้อ	นาง รรญา ภูวพัชร	หุ้นสามัญ	16/05/2567	663,000	2.15
INETREIT	ซื้อ	นาง มรกต กุลธรรมโยธิน	หน่วยทรัสต์	15/05/2567	24,300	8.45
JDF	ซื้อ	นางสาว ธีรดา หอสังจกุล	หุ้นสามัญ	15/05/2567	36,500	2.60
JDF	ซื้อ	นางสาว ธีรดา หอสังจกุล	หุ้นสามัญ	16/05/2567	190,900	2.60
JDF	ซื้อ	นางสาว ธีรดา หอสังจกุล	หุ้นสามัญ	16/05/2567	100,000	2.62
JDF	ซื้อ	นางสาว ธีรดา หอสังจกุล	หุ้นสามัญ	16/05/2567	21,400	2.62
JDF	ซื้อ	นางสาว ธีรดา หอสังจกุล	หุ้นสามัญ	16/05/2567	100,000	2.64
KCG	ขาย	นาย ชัยวัฒน์ วิบูลย์สวัสดิ์	หุ้นสามัญ	15/05/2567	50,000	10.67
LEO	ซื้อ	นาย เกตติวิทย์ สิทธิสุนทรวงษ์	หุ้นสามัญ	16/05/2567	100,000	3.88
MGC	ซื้อ	นาย สักหาญ ศรีรมชานวิริยะ	หุ้นสามัญ	16/05/2567	109,300	4.91
MTI	ซื้อ	นาง นวลพรรณ ลำซ่า	หุ้นสามัญ	16/05/2567	3,400	106.50
NEO	ขาย	นาง นามยา ทัศนีย์	หุ้นสามัญ	17/05/2567	10,000	56.00
PCC	ซื้อ	นาย กิตติ สิมฤทธิ์	หุ้นสามัญ	16/05/2567	10,000	2.92
PIMO	ซื้อ	นาย วสันต์ อธิธิโรจนกุล	หุ้นสามัญ	17/05/2567	50,000	1.67
PSTC	ซื้อ	นาย ธนัช ปวรวิไลยการ	หุ้นสามัญ	16/05/2567	290,000,000	0.50
SPREME	ซื้อ	นางสาว นงลักษณ์ มุกดา	หุ้นสามัญ	2/05/2567	61,500	2.00
SPREME	ขาย	นางสาว นงลักษณ์ มุกดา	หุ้นสามัญ	2/05/2567	15,000	2.00
SPREME	ซื้อ	นางสาว นงลักษณ์ มุกดา	หุ้นสามัญ	2/05/2567	16,500	2.00
SPREME	ขาย	นางสาว นงลักษณ์ มุกดา	หุ้นสามัญ	2/05/2567	5,000	2.00
SPREME	ซื้อ	นางสาว นงลักษณ์ มุกดา	หุ้นสามัญ	7/05/2567	1,500	2.00
SPREME	ซื้อ	นางสาว นงลักษณ์ มุกดา	หุ้นสามัญ	9/05/2567	1,000	2.00
SPREME	ซื้อ	นางสาว นงลักษณ์ มุกดา	หุ้นสามัญ	9/05/2567	4,000	2.00
SPREME	ซื้อ	นางสาว นงลักษณ์ มุกดา	หุ้นสามัญ	15/05/2567	1,000	1.00
TRT	ขาย	นาย ชองฮี ใต้	หุ้นสามัญ	13/05/2567	100,000	4.90
VIBHA	ขาย	นาย ประมุข อุณจักร	ในสำคัญแสดงสิทธิ์ที่จะซื้อหุ้น	16/05/2567	1,500,000	0.13
VIBHA	ขาย	นาย ประมุข อุณจักร	ในสำคัญแสดงสิทธิ์ที่จะซื้อหุ้น	17/05/2567	2,700,000	0.13

ที่มา: sec.or.th

รายงานการได้มา/จำหน่ายหลักทรัพย์ของกิจการ (แบบ 246-2) ประจำวันที่ 17 พฤษภาคม 2567

หลักทรัพย์	ชื่อได้มา/จำหน่าย	วิธีการ	ประเภทหลักทรัพย์ 1	% ก่อน ได้มา/ จำหน่าย	% ได้มา/ จำหน่าย	% หลัง ได้มา/ จำหน่าย	วันที่ได้มา/ จำหน่าย	% ก่อน ได้มา/ จำหน่าย (กลุ่ม)2	% ได้มา/ จำหน่าย (กลุ่ม)2	% หลัง ได้มา/ จำหน่าย (กลุ่ม)2	หมายเหตุ3
SIMAT	นาย อภิสิทธิ์ พงษ์ลาวัณย์	ได้มา	หุ้น	4.4143	1.6746	6.0890	16/5/2567	4.4143	1.6746	6.0890	

- หุ้น หมายถึง หุ้นสามัญหรือหุ้นบุริมสิทธิ หรือใบแสดงสิทธิในผลประโยชน์ที่เกิดจากหลักทรัพย์อ้างอิงไทย (DR) หลักทรัพย์แปลงสภาพ หมายถึง ใบสำคัญแสดงสิทธิที่จะซื้อหุ้นสามัญ หุ้นกู้แปลงสภาพ หรือหลักทรัพย์อื่นที่อาจแปลงสภาพได้
- กรณีที่มีการรายงานเป็นกลุ่ม ข้อมูลได้มา/จำหน่าย จะแสดงข้อมูลของบุคคลในกลุ่มที่มีการเปลี่ยนแปลง ส่วน %การได้มา/จำหน่าย และ %หลังการได้มา/จำหน่าย จะแสดงตัวเลขของทั้งกลุ่ม และบุคคลตามมาตรา 258 (นิยามตามบุคคลมาตรา 258)
- ข้อมูลเบื้องต้น หมายถึง ข้อมูลยังไม่ครบถ้วน และ/หรือ อยู่ระหว่างการสอบถาม
ฉบับเต็ม หมายถึง ผู้รายงานยื่นเอกสารชุดใหม่ เพื่อแก้ไขชุดเดิม
chain principle หมายถึง การได้มา/จำหน่ายทางอ้อม และเป็นการได้มาในจำนวนที่ทำให้ผู้ได้มาต้องทำเสนอซื้อหลักทรัพย์ทั้งหมดของกิจการ

ที่มา: sec.or.th

SHORT SELL



20 พฤษภาคม 2567

ปริมาณหุ้นที่ขายชอร์ต

ข้อมูลการขายชอร์ต ณ วันที่ 17 พฤษภาคม 2567

หลักทรัพย์	ปริมาณหุ้นที่ขายชอร์ต (หุ้น)	มูลค่าการขายชอร์ต (บาท)	% ปริมาณการขายชอร์ต เทียบกับปริมาณการซื้อขาย
แบบ Auto Matching			
AAI	336,600	1,990,300.00	5.02%
AAV	2,008,600	4,586,060.00	4.43%
AAV-R	129,100	293,614.00	0.28%
ACE	69,200	94,960.00	3.00%
ADVANC	269,800	56,118,400.00	11.52%
ADVANC-R	64,100	13,300,300.00	2.74%
AE	49,700	16,898.00	0.68%
AEONTS	11,500	1,847,250.00	2.83%
AEONTS-R	8,800	1,403,600.00	2.17%
AH	110,600	2,283,670.00	2.94%
AH-R	15,400	317,450.00	0.41%
AIT	68,000	306,000.00	10.87%
AKR	46,900	39,865.00	0.72%
AMATA	277,800	6,415,920.00	6.65%
AMATA-R	106,200	2,453,220.00	2.54%
AOT	489,500	32,608,750.00	3.30%
AOT-R	2,123,700	141,612,825.00	14.33%
AP	2,440,400	22,719,640.00	9.46%
AP-R	1,050,600	9,778,635.00	4.07%
ASIAN	49,100	482,710.00	0.83%
ASK	7,600	115,520.00	0.64%
ASP	1,200,000	3,144,000.00	54.83%
AU	18,100	160,055.00	1.98%
AUCT	93,600	930,845.00	3.50%
AURA	24,800	324,880.00	1.61%
AWC	10,549,600	42,647,980.00	13.36%
AWC-R	25,281,700	102,235,930.00	32.02%
BA	762,800	14,207,150.00	22.45%
BA-R	115,800	2,161,610.00	3.41%
BAFS-R	7,600	170,780.00	4.47%
BAM	369,300	3,315,555.00	4.73%
BAM-R	140,900	1,265,930.00	1.81%
BANPU	3,060,100	16,371,535.00	12.92%
BANPU-R	564,200	2,996,385.00	2.38%
BBGI	17,200	89,960.00	3.34%
BBGI-R	1,100	5,775.00	0.21%
BBIK	4,600	181,700.00	1.33%
BBL	642,600	89,526,250.00	14.18%
BBL-R	47,800	6,638,850.00	1.05%
BCH	747,700	14,835,030.00	6.84%
BCH-R	2,604,300	51,616,030.00	28.82%
BCP	289,300	11,698,075.00	4.58%
BCP-R	143,000	5,749,550.00	2.26%
BCPG	144,600	951,105.00	5.59%
BCPG-R	23,000	151,450.00	0.89%
BDMS	100	2,900.00	0.00%
BE8	34,700	659,060.00	3.41%
BEAUTY	37,500	22,875.00	0.71%
BEC	70,800	334,402.00	2.16%
BEM	5,163,600	41,171,520.00	16.54%
BEM-R	9,153,600	72,830,400.00	29.32%
BGRIM	1,531,000	40,846,100.00	30.40%
BGRIM-R	15,500	414,625.00	0.31%
BH	159,500	40,077,400.00	5.91%
BH-R	80,400	20,117,500.00	2.98%
BJC	2,885,700	65,709,590.00	10.41%
BJC-R	339,800	7,736,390.00	1.23%
BLA	133,700	2,781,910.00	4.54%
BLA-R	254,800	5,269,960.00	8.66%
BLAND	62,400	41,808.00	1.26%
BLAND-R	2,270,700	1,513,716.00	45.72%
BPP	30,500	417,850.00	10.66%
BPP-R	2,100	28,770.00	0.73%
BRI	28,100	166,390.00	0.67%
BSRC-R	36,200	304,040.00	0.66%
BTG	146,200	3,473,600.00	6.17%
BTS	3,622,400	22,163,960.00	7.47%
BTS-R	474,700	2,880,805.00	0.98%
BYD	600,700	1,585,884.00	1.26%
BYD-R	70,500	185,394.00	0.15%
CBG	337,200	23,406,575.00	7.59%
CBG-R	230,900	16,147,000.00	5.19%
CCET	279,400	963,724.00	0.25%
CENTEL	669,400	27,925,650.00	8.52%
CENTEL-R	592,100	24,691,175.00	7.54%
CHAYO	221,800	886,568.00	6.99%
CHG	6,958,000	20,959,988.00	7.20%
CHG-R	2,959,000	8,937,718.00	3.06%
CK	356,900	8,017,840.00	14.61%
CK-R	118,800	2,672,590.00	4.86%
CKP	332,100	1,291,586.00	7.97%
CKP-R	174,300	675,556.00	4.18%
COCOCO	4,000	53,800.00	0.07%
COM7	762,200	14,488,020.00	7.96%
COM7-R	100,000	1,895,230.00	1.04%
CPALL	2,186,100	128,852,025.00	7.26%
CPALL-R	2,524,800	148,631,125.00	8.38%
CPAXT	751,500	22,864,875.00	8.68%
CPAXT-R	788,400	24,006,000.00	9.11%
CPF	1,446,100	32,487,350.00	11.39%

หลักทรัพย์	ปริมาณหุ้นที่ขายชอร์ต (หุ้น)	มูลค่าการขายชอร์ต (บาท)	% ปริมาณการขายชอร์ต เทียบกับปริมาณการซื้อขาย
แบบ Auto Matching			
CPF-R	936,100	21,024,750.00	7.37%
CPN	425,200	26,602,075.00	6.23%
CPN-R	1,372,700	85,865,250.00	20.13%
CRC	542,700	17,542,950.00	7.06%
CRC-R	973,800	31,609,150.00	12.67%
CV	557,500	217,425.00	4.98%
DCC	158,200	315,485.00	2.35%
DCC-R	592,100	1,179,444.00	8.79%
DELTA	458,800	35,081,775.00	2.77%
DELTA-R	1,881,400	144,827,200.00	11.38%
DEMCO	10,800	42,336.00	0.82%
DITTO	52,600	1,036,870.00	1.98%
DITTO-R	92,400	1,827,960.00	3.48%
DMT	30,300	372,690.00	2.07%
DOHOME	620,000	7,626,140.00	5.24%
DOHOME-R	148,700	1,833,320.00	1.26%
DUSIT	8,400	87,360.00	1.16%
EA	710,500	19,252,825.00	5.33%
EA-R	1,686,000	45,245,850.00	12.64%
EGCO	321,200	35,274,850.00	22.41%
EGCO-R	90,100	9,916,250.00	6.29%
EKH	250,300	1,806,375.00	20.75%
EPG	266,000	1,746,910.00	12.16%
EPG-R	50,400	329,930.00	2.30%
ERW	3,014,800	14,557,408.00	7.08%
ERW-R	609,500	2,907,180.00	1.43%
FORTH	15,600	266,010.00	1.06%
FORTH-R	96,600	1,642,410.00	6.54%
FSMART	27,500	168,485.00	2.10%
GFPT	71,000	930,540.00	2.50%
GFPT-R	9,300	120,900.00	0.33%
GLOBAL	933,800	15,609,030.00	18.42%
GLOBAL-R	283,400	4,743,100.00	5.59%
GPSC	649,900	32,487,875.00	12.49%
GPSC-R	1,362,000	68,110,275.00	26.18%
GREEN	24,700	29,393.00	0.14%
GULF	858,900	36,088,200.00	14.33%
GULF-R	957,900	40,231,500.00	15.98%
GUNKUL	607,000	1,554,892.00	10.44%
GUNKUL-R	331,700	854,946.00	5.71%
HANA	577,400	23,696,250.00	2.41%
HANA-R	694,000	28,588,825.00	2.90%
HENG	11,400	17,328.00	1.43%
HMPRO	5,052,800	51,318,560.00	14.39%
HMPRO-R	2,634,500	26,809,740.00	7.50%
HTC	7,700	130,900.00	1.78%
HUMAN	4,700	51,230.00	1.59%
ICHI	186,400	3,386,050.00	2.11%
ICHI-R	24,200	440,440.00	0.27%
III	40,700	316,215.00	2.04%
ILM	1,900	39,140.00	0.99%
ILM-R	1,000	20,760.00	0.52%
INTUCH	77,500	5,308,900.00	5.23%
INTUCH-R	192,300	13,192,600.00	12.99%
IRPC	2,797,100	5,371,798.00	14.53%
IRPC-R	2,149,400	4,131,859.00	11.16%
ITC	217,100	4,625,060.00	6.48%
ITC-R	2,900	61,540.00	0.09%
ITD-R	8,500	5,950.00	0.07%
IVL	762,600	18,931,110.00	3.08%
IVL-R	1,479,400	36,707,080.00	5.97%
JAS	2,938,000	9,793,126.00	4.01%
JAS-R	2,747,200	9,136,538.00	3.75%
JMART	1,426,400	19,706,510.00	7.40%
JMART-R	121,800	1,680,370.00	0.63%
JMT	1,103,800	19,661,960.00	4.07%
JMT-R	26,800	477,400.00	0.10%
JTS	6,900	491,625.00	0.36%
KAMART	18,700	278,690.00	0.47%
KBANK	756,500	101,024,850.00	8.99%
KBANK-R	172,900	23,105,350.00	2.06%
KCE	310,700	12,966,525.00	3.80%
KCE-R	247,000	10,299,675.00	3.02%
KCG	24,800	262,880.00	1.24%
KEX	1,000	4,060.00	0.21%
KKP	79,800	4,210,225.00	7.36%
KKP-R	43,500	2,294,325.00	4.01%
KLINIQ	1,300	50,700.00	0.36%
KSL	77,200	177,924.00	4.79%
KSL-R	738,500	1,688,436.00	45.83%
KTB	2,594,000	44,098,000.00	12.60%
KTB-R	3,318,200	56,406,680.00	16.12%
KTC	406,600	17,889,900.00	6.75%
KTC-R	792,500	34,763,950.00	13.15%
LANNA	105,300	1,561,950.00	4.69%
LH	6,685,900	45,456,600.00	5.47%
LH-R	19,131,000	129,429,055.00	15.65%
LPN-R	8,600	29,106.00	0.89%
LVMH01	10,367	201,119.80	8.81%
M	216,400	7,284,225.00	15.11%

SHORT SELL

ปริมาณหุ้นที่ขายชอร์ต

(ต่อ) ข้อมูลการขายชอร์ต ณ วันที่ 17 พฤษภาคม 2567

หลักทรัพย์	ปริมาณหุ้นที่ขายชอร์ต (หุ้น)	มูลค่าการขายชอร์ต (บาท)	% ปริมาณการขายชอร์ต เทียบกับปริมาณการซื้อขาย
IIUU Auto Matching			
M-CHAI	400	21,075.00	1.24%
M-R	60,700	2,032,325.00	4.24%
MAJOR	36,500	523,730.00	2.76%
MAJOR-R	333,900	4,806,600.00	25.22%
MASTER	43,500	2,672,425.00	1.10%
MASTER-R	79,900	4,874,400.00	2.03%
MBK	61,100	1,081,470.00	3.38%
MBK-R	65,800	1,163,530.00	3.64%
MC	109,300	1,301,450.00	2.41%
MDX	7,100	29,820.00	0.10%
MEB	2,500	81,875.00	2.33%
MEGA	63,900	2,571,975.00	4.87%
MEGA-R	59,700	2,402,900.00	4.55%
MGC	700	3,444.00	0.54%
MINT	1,343,000	44,037,350.00	7.78%
MINT-R	3,395,900	111,383,475.00	19.66%
MTC	574,600	26,818,675.00	7.87%
MTC-R	33,800	1,578,950.00	0.46%
NER	363,700	2,029,845.00	5.31%
NEX	1,505,300	8,198,195.00	0.84%
NEX-R	247,000	1,392,740.00	0.14%
NRF	563,100	2,802,046.00	11.08%
NSL	100	3,025.00	0.01%
NTV	8,400	296,100.00	29.68%
NUSA	391,000	152,490.00	2.81%
NYT	95,500	389,932.00	1.05%
ONEE	443,300	1,610,806.00	4.94%
ONEE-R	20,000	72,800.00	0.22%
OR	1,098,400	19,881,040.00	22.01%
OR-R	300,100	5,410,380.00	6.01%
ORI	154,400	949,825.00	3.57%
ORI-R	280,400	1,714,080.00	6.49%
OSP	794,900	17,182,820.00	8.59%
OSP-R	1,035,300	22,319,650.00	11.18%
PLANB	596,800	4,763,350.00	4.13%
PLANB-R	202,100	1,615,160.00	1.40%
PM	7,200	58,050.00	0.83%
PR9	64,300	1,204,460.00	3.63%
PRM	243,900	1,803,305.00	5.22%
PRM-R	17,300	127,850.00	0.37%
PSH	30,500	312,850.00	8.93%
PSH-R	15,100	154,020.00	4.42%
PSL	766,500	7,598,105.00	3.30%
PSL-R	679,200	6,753,755.00	2.92%
PTG	512,400	4,394,070.00	5.14%
PTG-R	634,100	5,460,250.00	6.37%
PTL	23,500	237,050.00	0.72%
PTT	7,100	239,625.00	0.07%
PTT-R	233,500	7,880,625.00	2.19%
PTTEP	696,100	107,975,550.00	13.65%
PTTEP-R	835,500	129,535,800.00	16.38%
PTTGC	996,300	36,905,300.00	4.36%
PTTGC-R	3,553,800	131,053,725.00	15.54%
QH	3,357,900	6,907,272.00	16.72%
QH-R	240,500	494,514.00	1.20%
RATCH	90,100	2,590,375.00	8.10%
RATCH-R	168,400	4,841,125.00	15.14%
RBF	310,900	3,194,840.00	5.51%
RBF-R	225,500	2,313,620.00	4.00%
RCL	535,900	14,890,075.00	3.02%
RCL-R	306,600	8,440,325.00	1.73%
ROJNA	287,900	1,972,325.00	2.62%
ROJNA-R	18,500	126,725.00	0.17%
RS	11,600	148,030.00	11.85%
RS-R	8,300	105,440.00	8.48%
SABINA	133,600	3,275,300.00	12.18%
SABINA-R	17,200	421,400.00	1.57%
SABUY	700	1,390.00	0.00%
SABUY-R	319,800	617,407.00	0.19%
SAFE	9,900	220,770.00	0.95%
SAFE-R	3,000	66,700.00	0.29%
SAK	144,100	762,140.00	2.57%
SAMART	17,700	478,230.00	4.45%
SAPPE	500	51,750.00	0.06%
SAPPE-R	37,000	3,746,700.00	4.67%
SAT	83,200	1,267,970.00	6.21%
SAT-R	1,500	22,950.00	0.11%
SAV	44,500	974,670.00	1.98%
SAWAD	1,067,400	43,756,275.00	13.37%
SAWAD-R	1,068,300	43,713,825.00	13.38%
SC	201,800	652,796.00	4.01%
SC-R	342,700	1,110,794.00	6.82%
SCB	161,200	17,010,850.00	2.24%
SCB-R	453,600	47,861,600.00	6.31%
SCC	139,400	34,865,000.00	9.75%
SCC-R	40,900	10,216,400.00	2.86%
SCCC	1,400	195,300.00	1.23%
SCCC-R	800	110,800.00	0.70%
SCGP	1,054,300	34,531,275.00	4.94%
SCGP-R	694,200	22,538,700.00	3.25%

หลักทรัพย์	ปริมาณหุ้นที่ขายชอร์ต (หุ้น)	มูลค่าการขายชอร์ต (บาท)	% ปริมาณการขายชอร์ต เทียบกับปริมาณการซื้อขาย
IIUU Auto Matching			
SGC	89,200	124,254.00	0.63%
SGP-R	36,300	286,770.00	40.74%
SHR	464,200	1,027,354.00	8.58%
SINGER	652,400	6,512,545.00	7.71%
SINGER-R	2,200	21,960.00	0.03%
SIRI	9,634,000	16,093,003.00	15.94%
SIRI-R	605,300	1,010,851.00	1.00%
SIS	31,000	860,475.00	1.82%
SISB-R	181,300	7,275,875.00	14.48%
SIWD	25,600	358,400.00	1.90%
SIWD-R	12,400	173,070.00	0.92%
SKY	7,100	179,275.00	0.72%
SKY-R	23,700	605,475.00	2.41%
SNNP	162,000	2,590,010.00	10.64%
SNNP-R	19,900	317,020.00	1.31%
SPA	129,300	975,070.00	4.70%
SPALI	1,634,100	31,175,420.00	18.74%
SPALI-R	973,100	18,525,450.00	11.16%
SPCG	8,700	96,570.00	1.95%
SPCG-R	46,500	513,960.00	10.40%
SPRC	695,700	5,461,250.00	3.82%
SPRC-R	699,100	5,502,335.00	3.84%
STA	518,300	9,691,620.00	6.46%
STAR	615,900	11,463,470.00	7.68%
STANLY	2,900	619,400.00	5.45%
STANLY-R	400	85,600.00	0.75%
STEC	144,200	1,401,065.00	4.08%
STEC-R	243,100	2,359,330.00	6.88%
STGT	308,700	3,320,090.00	2.20%
SUPER	112,900	33,870.00	0.86%
SUSCO	195,300	751,766.00	4.47%
SYNEX	29,400	313,410.00	3.40%
TASCO	382,200	6,199,380.00	8.46%
TASCO-R	65,300	1,061,050.00	1.45%
TCAP	88,700	4,368,475.00	10.77%
TCAP-R	500	24,500.00	0.06%
TFG	50,600	204,914.00	1.73%
THANI	265,300	636,720.00	10.51%
THANI-R	164,000	393,600.00	6.49%
THCOM	140,700	1,808,930.00	7.47%
THG-R	26,300	1,016,150.00	19.20%
TIDLOR	594,200	12,424,680.00	6.23%
TIDLOR-R	610,800	12,766,880.00	6.40%
TIPH	3,400	102,000.00	2.07%
TIPH-R	100	2,975.00	0.06%
TISCO	331,700	32,581,500.00	14.91%
TISCO-R	96,000	9,430,000.00	4.31%
TKC	41,000	674,470.00	2.76%
TKN	271,400	3,166,090.00	3.50%
TKN-R	12,800	149,180.00	0.16%
TU	384,300	3,447,330.00	2.52%
TOA	10,600	94,870.00	0.07%
TOA-R	27,500	664,750.00	0.33%
TOA-R	195,100	4,730,850.00	2.36%
TOG	2,800	30,800.00	1.79%
TOP	738,800	38,078,950.00	4.65%
TOP-R	1,146,400	59,073,125.00	7.22%
TPPL	77,200	104,992.00	2.19%
TPPL-R	179,800	244,063.00	5.09%
TQM	55,900	1,515,925.00	3.80%
TQM-R	2,000	54,500.00	0.14%
TRP	31,800	368,100.00	3.17%
TRUE	4,242,700	36,561,820.00	5.66%
TRUE-R	895,400	7,777,970.00	1.19%
TSE	28,500	32,775.00	4.88%
TTA	644,900	4,881,615.00	1.03%
TTB	11,766,900	20,592,075.00	12.71%
TTB-R	4,725,400	8,259,911.00	5.11%
TTCL	18,900	71,952.00	0.63%
TTW	83,400	742,260.00	5.56%
TTW-R	48,400	430,760.00	3.22%
TU	1,636,800	25,031,530.00	6.87%
TU-R	968,100	14,726,480.00	4.07%
TVO	19,300	427,730.00	4.07%
TVO-R	21,300	472,490.00	4.50%
UVAN	5,000	41,250.00	0.73%
VGI	3,842,400	6,342,552.00	9.69%
VGI-R	252,700	417,955.00	0.64%
VIBHA	52,800	121,440.00	1.29%
WARRIX	30,800	167,545.00	4.03%
WHA	4,149,500	22,383,370.00	7.13%
WHA-R	336,200	1,815,385.00	0.58%
WHAUP	46,300	186,126.00	2.66%
WHAUP-R	378,200	1,521,380.00	21.71%
XO	91,000	2,793,025.00	1.50%
XPG	2,987,800	3,709,803.00	1.89%
XPG-R	325,200	400,634.00	0.21%

• ไม่รวมรายการขายชอร์ตของสมาชิกที่เป็นผู้ร่วมค้ำหน่วยลงทุน หรือผู้ดูแลสภาพคล่องของหน่วยลงทุนของกองทุนรวมอีกเอฟเพื่อบัญชีบริษัทประเภทเพื่อกำไรจากส่วนต่างของราคาหรือเพื่อดูสภาพคล่อง แล้วแต่กรณี

• รายการที่ชื่อย่อหลักทรัพย์ด้วย "-R" หมายถึง ข้อมูลธุรกรรมขายชอร์ตในเว็บเว็ควิว

ที่มา : set.or.th

TURNOVER LIST



20 พฤษภาคม 2567

TURNOVER LIST & TRADING ALERT หลักทรัพย์ที่เข้าข่ายมาตรการจำกัดการซื้อขาย

สิ้นสุด	หลักทรัพย์	ระดับ 1		ระดับ 2		ระดับ 3	
		วันเริ่มต้น	วันสิ้นสุด	วันเริ่มต้น	วันสิ้นสุด	วันเริ่มต้น	วันสิ้นสุด
13 พ.ค. 67	24CS			14 พ.ค. 67	31 พ.ค. 67		
10 พ.ค. 67	APO	13 พ.ค. 67	31 พ.ค. 67				
3 พ.ค. 67	MGI	7 พ.ค. 67	24 พ.ค. 67				

หมายเหตุ

เมื่อหุ้นสามัญเข้ามาตรการให้หลักทรัพย์อื่นของบจ. และหลักทรัพย์ที่มีการอ้างอิงหลักทรัพย์ของบจ. เข้ามาตรการจำกัดการซื้อขายด้วย (ยกเว้น DW) โดย

1. Cash Balance: สมาชิกต้องดำเนินการให้ลูกค้าซื้อหลักทรัพย์ด้วยบัญชี **Cash Balance** เท่านั้น โดยลูกค้าต้องวางเงินสดไว้ล่วงหน้ากับสมาชิกเต็มจำนวนก่อนซื้อหลักทรัพย์

2. ห้ามคำนวณวงเงินซื้อขาย: ห้ามสมาชิกใช้หลักทรัพย์เป็นหลักประกันในการคำนวณเป็นวงเงินซื้อขายหลักทรัพย์ (ในทุกประเภทบัญชี)

3. ห้าม Net Settlement: ห้ามสมาชิกหักกลบราคาค่าซื้อกับราคาค่าขายหลักทรัพย์เดียวกันในวันเดียวกัน (ซื้อและขายหลักทรัพย์เดียวกันในวันเดียวกัน ค่าขายคืนเป็นวงเงินในวันทำการถัดไป)

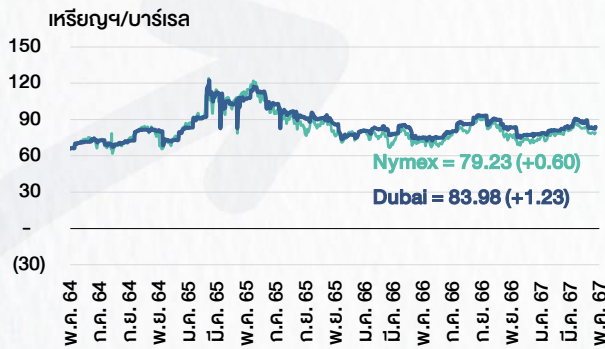
ทั้งนี้ มาตรการจำกัดการซื้อขาย มีปัจจัยที่ใช้ในการพิจารณา คือ อัตราหมุนเวียนการซื้อขาย (**Turnover ratio**) มูลค่าการซื้อขาย และราคาซื้อขาย ที่ไม่สอดคล้องกับปัจจัยพื้นฐาน เช่น **P/E Ratio** เป็นต้น

ที่มา: set.or.th

CYCLICAL WATCH

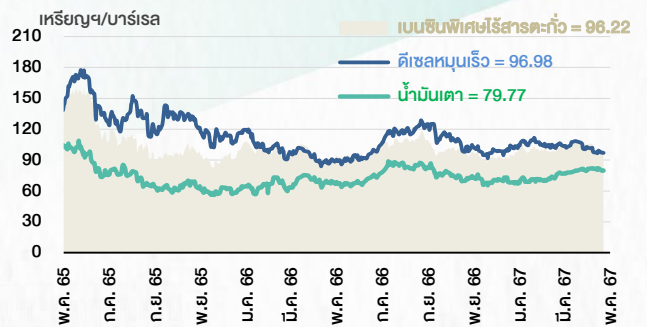
🕒 20 พฤษภาคม 2567

ราคาน้ำมันดิบ



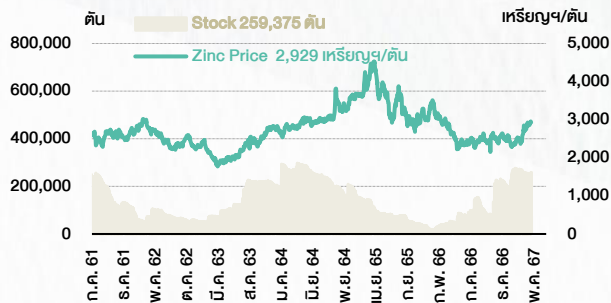
ที่มา : TQ professional

ราคาขายปลีกน้ำมันสำเร็จรูปตลาดสิงคโปร์



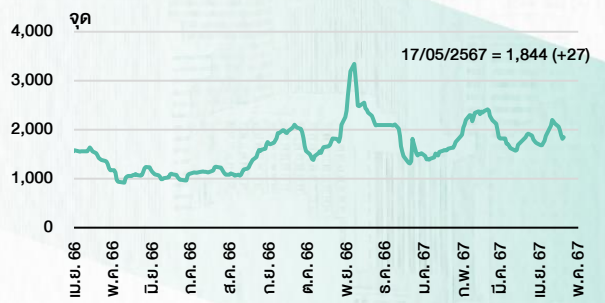
ที่มา : TOP

ราคาสังกะสี



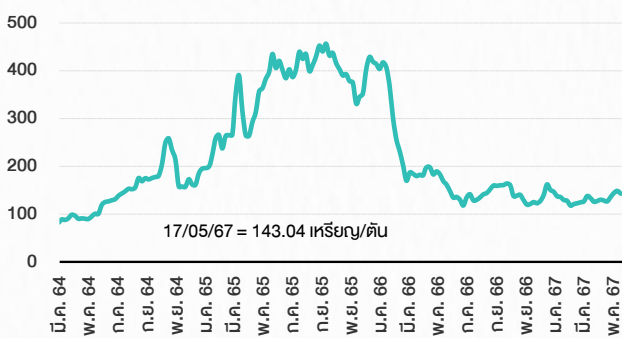
ที่มา : lme.co.uk

ดัชนีค่าระวาง BDI



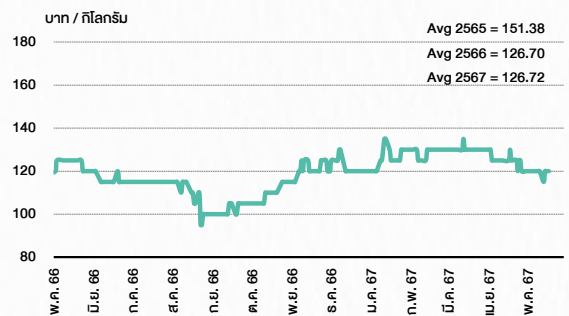
ที่มา : TQ professional

ราคาก๊าซหุงต้ม



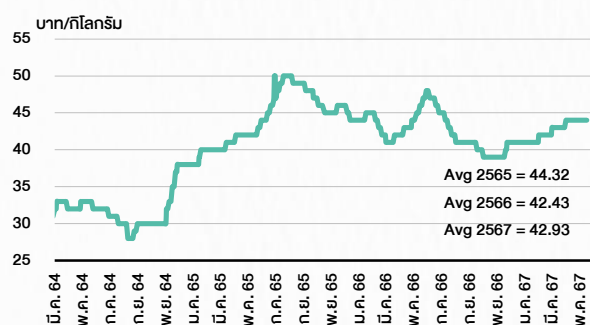
ที่มา : BANPU

ราคาถั่วขาว 61-70 ตัว/กก.



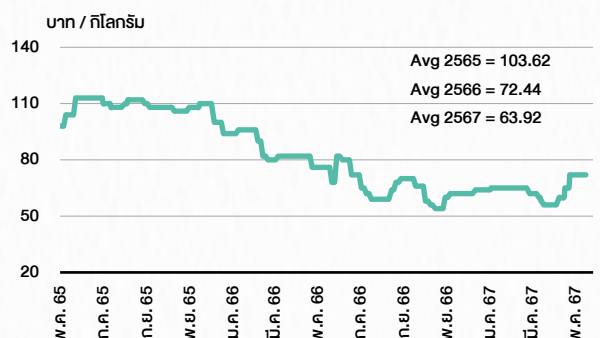
ที่มา : สำนักงานเศรษฐกิจการเกษตร

ราคาไก่เป็น



ที่มา : สำนักงานเศรษฐกิจการเกษตร

ราคาหมู



ที่มา : สำนักงานเศรษฐกิจการเกษตร

STOCK CALENDAR

🕒 20 พฤษภาคม 2567

May 2024				
Monday	Tuesday	Wednesday	Thursday	Friday
<p>20</p> <p>Last trading day</p> <p>ERW-W3</p> <p>STOWER-W4</p> <p>XD</p> <p>DCC @B0.02 (spec. div)</p> <p>TSC @B0.40</p> <p>XR</p> <p>INSURE 10:2n @B105.00</p> <p>"SP" sign</p> <p>QHHR (swap to QHHRREIT)</p> <p>New shares trading</p> <p>CV 24,154,589 shrs (pp)</p> <p>SDC 114,379,084 shrs (pp)</p>	<p>21</p> <p>XD</p> <p>ALLY @B0.1310</p> <p>KTBSTMR @B0.1741</p> <p>SPRIME @B0.1250</p> <p>STEG19 @tba</p> <p>SUPEREIF @B0.22007</p> <p>TERA @B0.045</p> <p>WHART @B0.1915</p> <p>XE</p> <p>ERW-W3 1:1w @B3.00 (final, "SP")</p> <p>STOWER-W4 0.10:1w @B0.60 (final, "SP")</p> <p>Conversion</p> <p>SAAM-W2 1:1w @B11.00</p>	<p>22</p> <p>PUBLIC HOLIDAY (Visakha Bucha Day)</p>	<p>23</p> <p>Last trading day</p> <p>ERWPF</p> <p>JMART-W4</p> <p>XD</p> <p>ADD @B0.17</p> <p>AMATAR @B0.16</p> <p>BOFFICE @B0.1515</p> <p>BRRGIF @B0.01797</p> <p>DDD @B0.025</p> <p>FTREIT @B0.187</p> <p>PSL @B0.10</p> <p>SAAM @B0.03</p> <p>XN</p> <p>BRRGIF @B0.26</p> <p>XW</p> <p>CHASE 10 existing: 1CHASE-W1</p> <p>Conversion</p> <p>MILL-W6 1.195:1w @B1.256 (final)</p> <p>RS-W4 1.215:1w @B23.86 (final)</p>	<p>24</p> <p>Delist</p> <p>MILL-W6</p> <p>RS-W4</p> <p>XD</p> <p>DMT @B0.21</p> <p>ERWPF @B1.1876</p> <p>INTREIT @B0.200</p> <p>IVL @B0.175</p> <p>SRIPANWA @B0.1064</p> <p>TPRIME @B0.1149</p> <p>WHAIR @B0.1372</p> <p>XE</p> <p>JMART-W4 1.13582:1w @B13.20649 (final, "SP")</p> <p>XN</p> <p>ERWPF @B0.0003</p> <p>HYDROGEN @B0.1525</p> <p>TPRIME @B0.0361</p>
<p>27</p> <p>XD</p> <p>AIMCG @B0.1300</p> <p>AIMRT @B0.2867</p> <p>KAMART @B0.10</p> <p>LHHOTEL @B0.30</p> <p>LHPF @B0.08</p>	<p>28</p> <p>Last trading day</p> <p>SENX-W1</p> <p>XD</p> <p>BGC @B0.07</p> <p>CPTGF @B0.0295</p> <p>EGATIF @B0.1501</p> <p>GVREIT @B0.1915</p> <p>KBSPIF @B0.2420</p> <p>TFIF @B0.1099</p> <p>TTLPF @B0.5547</p> <p>XN</p> <p>EGATIF @B0.080</p> <p>CPTGF @B0.1585</p>	<p>29</p> <p>Delist</p> <p>ERWPF</p> <p>XD</p> <p>FUTUREPF @B0.13431</p> <p>PPF @B1.0314</p> <p>XE</p> <p>SENX-W1 1:1w @B1.50 (final, "SP")</p> <p>XN</p> <p>FUTUREPF @B0.2208</p>	<p>30</p> <p>Delist</p> <p>AKR-W2</p> <p>CGH-W4</p> <p>FLOYD-W1</p> <p>XD</p> <p>PROSPECT @B0.1898</p> <p>XN</p> <p>PROSPECT @B0.0202</p> <p>Conversion</p> <p>AQUA-W3 1:1w @B1.20 (final)</p> <p>CI-W2 1:1w @B1.00 (final)</p> <p>COLOR-W2 1:1w @B1.71 (final)</p> <p>CPANEL-W1 1:1w @B5.00</p> <p>CSC-P 1:1</p> <p>ECF-W4 1:1w @B2.00 (final)</p> <p>EFORL-W6 1:1w @B2.50</p> <p>EKH-W1 1.09265:1w @B5.766</p> <p>HYDRO-W2 1:1w @B0.40</p> <p>JCKH-W2 1:1w @B0.03</p> <p>PJW-W1 1.05:1w @B2.857</p> <p>RT-W1 1:1.05633w @B1.278 (final)</p> <p>SSP-W2 1.21:1w @B16.529</p> <p>TM-W1 1:1w @B2.50</p> <p>TRITN-W5 1:1w @B0.25 (final)</p>	<p>31</p>

June 2024				
Monday	Tuesday	Wednesday	Thursday	Friday
<p>3</p> <p>PUBLIC HOLIDAY (H.M. Queen - Suthida Bajasudhabimalalakshana's Birthday)</p>	<p>4</p> <p>Last trading day</p> <p>CHO-W3</p> <p>NVD-W3</p> <p>SMT-W3</p> <p>XE</p> <p>CHO-W3 1:2.87w @B3.157 (final, "SP")</p> <p>NVD-W3 1.018:1w @B2.594 (final, "SP")</p> <p>SMT-W3 1:1w @B4.00 (final, "SP")</p> <p>XW</p> <p>K 14 existing: 1K-W3</p>	<p>5</p>	<p>6</p> <p>XD</p> <p>BKNG80X @tba</p> <p>XR</p> <p>FSX 1:1n @B4.50</p> <p>Conversion</p> <p>A5-W2 1:1w @B5.00 (final)</p> <p>J-W2 1:1w @B6.25 (final)</p>	<p>7</p>
<p>10</p> <p>XD</p> <p>GOOG80X @tba</p>	<p>11</p> <p>XD</p> <p>BABA80 @tba</p> <p>Conversion</p> <p>MIDA-W3 1:1w @B1.50 (final)</p> <p>ML-W3 1:1w @B3.00 (final)</p>	<p>12</p> <p>Delist</p> <p>MIDA-W3</p> <p>ML-W3</p>	<p>13</p> <p>Conversion</p> <p>ERW-W3 1:1w @B3.00 (final)</p> <p>STOWER-W4 0.10:1w @B0.60 (final)</p>	<p>14</p>
<p>17</p> <p>Last trading day</p> <p>BROOK-W6</p> <p>XR</p> <p>PROEN 1:1n @B1.00</p> <p>XW</p> <p>PROEN 4 existing: 1PROEN-W2</p> <p>Conversion</p> <p>JMART-W4 1.13582:1w @B13.20649 (final)</p>	<p>18</p> <p>Delist</p> <p>JMART-W4</p> <p>Last trading day</p> <p>JCKH-W1</p> <p>XE</p> <p>BROOK-W6 1.147:1w @B0.567 (final, "SP")</p>	<p>19</p> <p>XE</p> <p>JCKH-W1 1.548:1w @B0.162 (final, "SP")</p>	<p>20</p> <p>Conversion</p> <p>SENX-W1 1:1w @B1.50 (final)</p>	<p>21</p>
<p>24</p> <p>Last trading day</p> <p>PJW-W1</p>	<p>25</p> <p>Last trading day</p> <p>ECL-W4</p> <p>XE</p> <p>PJW-W1 1.05:1w @B2.857 (final, "SP")</p>	<p>26</p> <p>XE</p> <p>ECL-W4 1:1w @B2.00 (final, "SP")</p>	<p>27</p> <p>Conversion</p> <p>CHO-W3 1:2.87w @B3.157 (final)</p> <p>NVD-W3 1.018:1w @B2.594 (final)</p> <p>SMT-W3 1:1w @B4.00 (final)</p>	<p>28</p>

ที่มา: set.or.th

ANTI-CORRUPTION PROGRESS INDICATOR

คำอธิบายผลการประเมินแต่ละระดับ

ระดับที่ 1 มีนโยบาย (COMMITTED)

มีคำมั่นหรือทัศนคติในการดำเนินการดำเนินธุรกิจที่จะไม่มีส่วนเกี่ยวข้องกับการทุจริตและการดูแลให้บริษัทปฏิบัติตามให้เป็นไปตามกฎหมายที่เกี่ยวข้อง

ระดับที่ 2 ประกาศเจตนา (DECLARED)

มีการประกาศเจตนาเป็นแนวร่วมปฏิบัติของภาคเอกชนไทยในการต่อต้านการทุจริต (CAC) หรือโครงการต่อต้านการทุจริตที่กำหนดให้องค์กรต้องมีกระบวนการในตนเองเดียวกัน

ระดับที่ 3 มีมาตรการป้องกัน (ESTABLISHED)

มีมาตรการป้องกัน การประเมินความเสี่ยง การสื่อสารและฝึกอบรมแก่พนักงาน รวมทั้งการดูแลให้มีการดำเนินการและการทบทวนความเหมาะสมของมาตรการอย่างสม่ำเสมอ

ระดับที่ 4 ได้รับการรับรอง (CERTIFIED)

มีการสอบทานจากคณะกรรมการตรวจสอบหรือผู้สอบบัญชีที่สำนักงาน ก.ล.ต. ให้ความเห็นชอบ และได้รับการรับรองหรือผ่านการตรวจสอบเพื่อความเชื่อมั่นอย่างเป็นทางการจากหน่วยงานภายนอก (เช่น CAC)

ระดับที่ 5 ขยายผลผู้ที่เกี่ยวข้อง (EXTENDED)

มีการขยายผลการดำเนินนโยบายต่อต้านการทุจริตสู่ผู้ที่เกี่ยวข้องในห่วงโซ่อุปทาน และการเปิดเผยข้อมูลเกี่ยวกับกรณีการทุจริตที่เกิดขึ้น

เปิดเผยบ้างแต่ไม่มีนโยบายที่ชัดเจน

ไม่เปิดเผยหรือไม่มีนโยบาย

CG SCORE: การจัดอันดับบรรษัทภิบาล

คำอธิบายผลการประเมินแต่ละระดับ

ระดับคะแนน 5 (90-100) : ดีเลิศ 

ระดับคะแนน 4 (80-89) : ดีมาก 

ระดับคะแนน 3 (70-79) : ดี 

NR. : ไม่ปรากฏชื่อในรายงาน CGR

"DISCLAIMER: การเปิดเผย (ก) ผลสำรวจในเรื่องการกำกับดูแลกิจการ (CORPORATE GOVERNANCE REPORT) ที่จัดทำโดยสมาคมส่งเสริมสถาบันกรรมการบริษัทไทย (IOD) และ (ข) ผลการประเมินดัชนีชี้วัดความคืบหน้าการป้องกันการมีส่วนเกี่ยวข้องกับการทุจริตคอร์รัปชัน (ANTI-CORRUPTION PROGRESS INDICATORS) ที่จัดทำโดยสถาบันที่เกี่ยวข้อง ซึ่งมีการเปิดเผยโดยสำนักงานคณะกรรมการกำกับหลักทรัพย์และตลาดหลักทรัพย์นี้ เป็นการสำรวจและประเมินโดยสมาคมหรือสถาบันที่เกี่ยวข้องจากข้อมูลที่ได้รับจากบริษัทจดทะเบียนตามต้นบริษัทจดทะเบียนได้ระบุใน (ก) แบบแสดงข้อมูลตามหลักเกณฑ์ CORPORATE GOVERNANCE REPORT OF THAI LISTED COMPANIES (CGR) ประจำปี และ (ข) แบบแสดงข้อมูลเพื่อการประเมิน ANTI-CORRUPTION ซึ่งได้อ้างอิงข้อมูลมาจากแบบแสดงรายการข้อมูลประจำปี (แบบ 56-1) รายงานประจำปี (แบบ 56-2) หรือในเอกสารและหรือรายงานอื่นที่เกี่ยวข้องของบริษัทจดทะเบียนนั้น แล้วแต่กรณี โดยเป็นการสำรวจและประเมินจากข้อมูลของบริษัทจดทะเบียนที่มีการเปิดเผยต่อสาธารณะ และเป็นข้อมูลที่ผู้ลงทุนทั่วไปสามารถเข้าถึงได้ และเป็นการดำเนินการตามนโยบายของสำนักงานคณะกรรมการกำกับหลักทรัพย์และตลาดหลักทรัพย์

ทั้งนี้ ผลการสำรวจหรือผลการประเมินดังกล่าวเป็นการนำเสนอในมุมมองของ IOD หรือสถาบันที่เกี่ยวข้องซึ่งเป็นบุคคลภายนอก โดยมิได้เป็นการประเมินการปฏิบัติตามของบรรษัทจดทะเบียนในตลาดหลักทรัพย์แห่งประเทศไทย และมีได้ข้อมูลภายในเพื่อการประเมินแต่อย่างใด

เนื่องจากผลสำรวจหรือผลการประเมินดังกล่าวเป็นเพียงผลสำรวจหรือผลการประเมิน ณ วันที่ปรากฏในผลสำรวจหรือผลการประเมินเท่านั้น ดังนั้น ผลสำรวจหรือผลการประเมินจึงอาจเปลี่ยนแปลงได้ภายหลังวันดังกล่าว หรือเมื่อข้อมูลที่เกี่ยวข้องมีการเปลี่ยนแปลง ทั้งนี้ บริษัทหลักทรัพย์ [มี] มิได้ยืนยัน ตรวจสอบ หรือรับรองความถูกต้องครบถ้วนของผลสำรวจหรือผลการประเมินดังกล่าวแต่อย่างใด"

CG SCORE: การจัดอันดับบริษัทมหาชน



AAV	ASP	BKI	COMAN	EE	GRAMMY	JTS	MAJOR	NVD	PRG	SABINA	SENX	STA	THIP	TSTE	WHA
ADVANC	ASW	BOL	COTTO	EGCO	GULF	K	MALEE	NYT	PRM	SAMART	SGF	STEC	THRE	TSST	WHAUP
AF	AUCT	BPP	CPALL	EPG	GUNKUL	KBANK	MBK	OR	PSH	SAMTEL	SHR	STGT	THREL	TTA	WICE
AH	AWC	BRR	CPAXT	ETC	HANA	KCE	MC	ORI	PSL	SAT	SICT	STI	TIPCO	TTB	WINNER
AIRA	AYUD	BTS	CPF	ETE	HARN	KEX	MCOT	OSP	PTG	SBNEXT	SIRI	SUN	TISCO	TTCL	XPG
AJ	BAFS	BTW	CPI	FN	HENG	KGI	METCO	OTO	PTT	SC	SIS	SUSCO	TK	TTW	ZEN
AKP	BAM	BWG	CPN	FNS	HMPRO	KKP	MFEC	PAP	PTTEP	SCB	SITHAI	SUTHA	TKN	TU	
AKR	BANPU	CENDEL	CRC	FPI	ICC	KSL	MINT	PCSGH	PTTGC	SCC	SJWD	SVI	TKS	TVDH	
ALLA	BAY	CFRESH	CSS	FPT	ICHI	KTB	MONO	PDG	PYLON	SCCC	SMPC	SYMC	TKT	TVO	
ALT	BBIK	CGH	DDD	FSMART	III	KTC	MOONG	PDJ	Q-CON	SCG	SNC	SYNTEC	TMILL	TWPC	
AMA	BBL	CHEWA	DELTA	FVC	ILINK	LALIN	MSC	PG	QH	SCGP	SONIC	TACC	TMT	UAC	
AMARIN	BCP	CHO	DEMCO	GC	ILM	LANNA	MST	PHOL	QTC	SCM	SORKON	TASCO	TNDT	UBIS	
AMATA	BCPG	CIMBT	DOHOME	GEL	IND	LHFG	MTC	PLANB	RABBIT	SCN	SPALI	TCAP	TNITY	UPOIC	
AMATAV	BDMS	CK	DRT	GFPT	INTUCH	LIT	MVP	PLANET	RATCH	SDC	SPI	TEAMG	TOA	UV	
ANAN	BEM	CKP	DUSIT	GGC	IP	LOXLEY	NCL	PLAT	RBF	SEAFKO	SPRC	TFMAMA	TOP	VCOM	
AOT	BEYOND	CM	EA	GLAND	IRC	LPN	NEP	PORT	RS	SEAOIL	SPVI	THANA	TPBI	VGI	
AP	BGC	CNT	EASTW	GLOBAL	IRPC	LRH	NER	PPS	S	SE-ED	SSC	THANI	TPM	VIH	
APURE	BGRIM	COLOR	ECF	GPI	ITEL	LST	NKI	PR9	S&J	SELIC	SSSC	THCOM	TRC	WACOAL	
ARIP	BIZ	COM7	ECL	GPSC	IVL	MACO	NOBLE	PREB	SAAM	SENA	SST	THG	TSC	WAVE	



2S	ARROW	BJCHI	CPL	ESTAR	IMH	KK	MICRO	OCC	PRIN	SABUY	SKR	STPI	TMC	TSE	WINMED
7UP	AS	BLA	CPW	FE	INET	KOOL	MILL	OGC	PRINC	SAK	SKY	SUC	TMD	TURTLE	WORK
ABM	ASAP	BR	CRANE	FLOYD	INGRS	KTIS	MITSIB	ONEE	PROEN	SALEE	SLP	SVOA	TMI	TVT	WP
ACE	ASEFA	BRI	CRD	FORTH	INSET	KUMWEL	MK	PACO	PROS	SAMCO	SMART	SVT	TNL	TWP	XO
ACG	ASIA	BROOK	CSC	FTE	INSURE	KUN	MODERN	PATO	PROUD	SANKO	SMD	SWC	TNP	UBE	YUASA
ADB	ASIAN	BSM	CSP	GBX	IRCP	KWC	MTI	PB	PSG	SAPPE	SMIT	SYNEX	TNR	UEC	ZIGA
ADD	ASIMAR	BYD	CV	GCAP	IT	KWM	NATION	PICO	PSTC	SAWAD	SMT	TAE	TOG	UKEM	
AEONTS	ASK	CBG	CWT	GENCO	ITD	L&E	NCAP	PIMO	PT	SCAP	SNNP	TAKUNI	TPA	UMI	
AGE	ASN	CEN	DCC	GJS	J	LDC	NGH	PIN	PTC	SCI	SNP	TCC	TPAC	UOBKH	
AHC	ATP30	CHARAN	DHOUSE	GTB	JAS	LEO	NDR	PJW	QLT	SCP	SO	TCMC	TPCS	UP	
AIE	B	CHAYO	DITTO	GYT	JCK	LH	NETBAY	PL	RCL	SE	SPA	TFG	TIPL	UPF	
AIT	BA	CHG	DMT	HEALTH	JCKH	LHK	NEX	PLE	RICHY	SECURE	SPC	TFI	TPIPP	UTP	
ALUCON	BC	CHOTI	DOD	HPT	JMT	M	NNCL	PM	RJH	SFLEX	SPCG	TFM	TPLAS	VIBHA	
AMANAH	BCH	CHOW	DPAIN	HTC	JR	MATCH	NOVA	PMTA	ROJNA	SFT	SR	TGH	TPS	VL	
AMR	BE8	CI	DV8	HUMAN	KBS	MBAX	NPK	PPP	RPC	SGP	SRICHA	TIDLOR	TOR	VPO	
APCO	BEC	CIG	EASON	HYDRO	KCAR	MEGA	NRF	PPPM	RT	SIAM	SSF	TIGER	TRITN	VRANDA	
APCS	BH	CITY	EFORL	ICN	KGEM	META	NTV	PRAPAT	RWI	SINGER	SSP	TIPH	TRT	WGE	
AQUA	BIG	CIVIL	ERW	IFS	KIAT	MFC	NUSA	PRECHA	S11	SKE	STANLY	TITLE	TRU	WIJK	
ARIN	BJC	CMC	ESSO	IIG	KISS	MGT	NWR	PRIME	SA	SKN	STC	TM	TRV	WIN	



A	AU	BTNC	CPT	EVER	GTV	JUBILE	M-CHAI	NEWS	PPM	RSP	STARK	TKC	TYCN	YGG	
A5	B52	CAZ	CSR	F&D	HL	KASET	MCS	NFC	PRAKIT	SIMAT	STECH	TNH	UMS	ZAA	
A1	BEAUTY	CCP	CTW	FMT	HTECH	KCM	MDX	NSL	PTECH	SISB	SUPER	TNPC	UNIO		
AKS	BGT	CGD	D	GIFT	IHL	KWI	MENA	NV	PTL	SK	TC	TOPP	UREKA		
ALL	BLAND	CMAN	DCON	GLOCON	INOX	KYE	MJD	PAF	RAM	SOLAR	TCJ	TPCH	VARO		
ALPHAX	BM	CMO	EKH	GLOXY	JAK	LEE	MORE	PEACE	ROCK	SPACK	TEAM	TPOLY	W		
AMC	BROCK	CMR	EMC	GREEN	JMART	LPH	MUD	PF	RP	SPG	THE	TRUBB	WFX		
APP	BSBM	CPANEL	EP	GSC	JSP	MATI	NC	PK	RPH	SQ	THMUI	TTI	WPH		

ANTI-CORRUPTION PROGRESS INDICATOR มี 2 กลุ่ม

ได้รับการรับรอง

2S	AWC	BSBM	CPN	FPI	ICC	KCC	MCOT	OGC	PR9	RATCH	SGC	SST	THREL	TSI	WHAUP
7UP	AYUD	BTS	CPW	FPT	ICHI	KCE	META	OR	PREB	RML	SGP	STA	TIDLOR	TSTE	WICE
AAI	B	BWG	CRC	FSMART	IFS	KGEM	MFC	ORI	PRG	RS	SINGER	STGT	TIPCO	TSST	WIJK
ADVANC	BAFS	CEN	CSC	FTE	III	KGI	MFEC	PAP	PRINC	RWI	SIRI	STOWER	TISCO	TTA	XO
AF	BAM	CENDEL	DCC	GBX	ILINK	KKP	MILL	PATO	PRM	S&J	SITHAI	SUSCO	TKS	TTB	YUASA
AH	BANPU	CFRESH	DELTA	GC	ILM	KSL	MINT	PB	PROS	SAAM	SKR	SVI	TKT	TTCL	ZEN
A1	BAY	CGH	DEMCO	GCAP	INET	KTB	MONO	PCSGH	PSH	SABINA	SMIT	SYMC	TMD	TU	ZIGA
AIE	BBL	CHEWA	DIMET	GEL	INOX	KTC	MOONG	PDG	PSL	SAK	SMK	SYNTEC	TMILL	TVDH	
AIRA	BCH	CHOTI	DRT	GFPT	INSURE	L&E	MSC	PDJ	PSTC	SAPPE	SMPC	TAE	TMT	TVO	
AJ	BCP	CHOW	DUSIT	GGC	INTUCH	LANNA	MST	PG	PT	SAT	SNC	TAKUNI	TNITY	TWPC	
AKP	BCPG	CIG	EA	GJS	IRPC	LHFG	MTC	PHOL	PTECH	SC	SNP	TASCO	TNL	UBE	
AMA	BE8	CIMBT	EASTW	GPI	ITEL	LHK	MTI	PIMO	PTG	SCC	SORKON	TCAP	TNP	UBIS	
AMANAH	BEC	CM	ECF	GPSC	IVL	LPN	NATION	PK	PTT	SCCC	SPACK	TCMC	TNR	UEC	
AMATA	BEYOND	CMC	EGCO	GSTEEL	JAS	LRH	NCAP	PL	PTTEP	SCG	SPALI	TFG	TOG	UKEM	
AMATAV	BGC	COM7	EP	GULF	JKN	M	NEP	PLANB	PTTGC	SCGP	SPC	TFI	TOP	UOBKH	
AP	BGRIM	COTTO	EPG	GUNKUL	JR	MAJOR	NKI	PLANET	PYLON	SCM	SPI	TFMAMA	TOPP	UV	
APCS	BKI	CPALL	ERW	HANA	JTS	MALEE	NOBLE	PLAT	Q-CON	SCN	SPRC	TGH	TPA	VCOM	
AS	BLA	CPAXT	ESTAR	HARN	KASET	NOK	PM	QH	SEAOIL	SRICHA	THANI	TPCS	TRT	VGI	
ASIAN	BPP	CPF	ETC	HENG	KBANK	MBAX	NRF	PPP	QLT	SE-ED	SSF	THCOM	TRT	VIH	
ASK	BROOK	CPI	ETE	HMPRO	KBS	MBK	NWR	PPPM	QTC	SELIC	SSP	THIP	TRU	WACOAL	
ASP	BRR	CPL	FNS	HTC	KCAR	MC	OCC	PPS	RABBIT	SENA	SSSC	THRE	TSC	WHA	

ประกาศเจตนา

ACE	BRI	CBG	DMT	GLOBAL	J	LH	MODERN	POLY	PRTR	SANKO	SKE	SVT	TIPH	TRUE	WIN
ADB	BTG	CI	DOHOME	GREEN	JMART	MEGA	NER	POS	RBF	SENK	SM	TBN	TKN	VARO	WPH
ASW	BYD	CV	EKH	ICN	JMT	MENA	OSP	PRIME	RT	SFLEX	SUPER	TEGH	TPLAS	VIBHA	XPG
BBGI	CAZ	DEXON	EVER	ITC	LEO	MITSIB	OTO	PROEN	SA	SIS	SVOA	TGE	TQM	W	