

TOP20 NVDR UPDATE



21 พฤษภาคม 2567

Top 20 NVDR Net Buying Value (B m)

Stock	Date					
	20-W.R.	17-W.R.	16-W.R.	15-W.R.	14-W.R.	13-W.R.
PTTEP	892.6	69.1	464.5	49.3	-54.0	297.2
BANPU	664.5	-14.0	20.7	-87.1	-78.9	-41.4
CPALL	327.3	104.5	55.6	-71.9	395.3	1,003.3
PTT	203.3	80.5	184.2	-101.5	-31.7	2.3
BBL	144.7	111.9	249.4	88.8	65.4	127.4
NEX	128.3	-109.6	31.4	137.9	47.9	-4.8
WHA	116.9	-1.7	29.1	-10.7	33.6	222.5
KBANK	106.2	341.3	552.4	168.5	414.1	218.0
TISCO	90.5	28.4	214.1	89.9	-5.2	46.6
AMATA	74.3	26.5	170.9	-71.1	41.4	56.3
BCP	70.7	-1.6	-63.9	-82.4	-35.8	-57.8
COM7	70.6	54.1	28.4	1.9	11.9	6.3
KTB	69.6	-31.5	2.3	-80.7	-137.4	151.1
OR	69.1	15.5	14.0	21.8	-23.2	35.0
IVL	66.7	42.3	36.8	65.3	187.3	175.2
SCC	56.7	170.2	31.9	16.3	22.2	12.2
SCB	51.3	311.2	90.7	-127.8	-131.5	-378.6
ADVANC	45.6	45.1	3.9	-0.8	211.5	-66.8
SAWAD	42.7	-37.8	-19.0	-32.3	-11.7	-33.8
LH	40.5	-127.9	-14.5	-600.2	-99.6	-40.5

Top 20 NVDR Net Selling Value (B m)

Stock	Date					
	20-W.R.	17-W.R.	16-W.R.	15-W.R.	14-W.R.	13-W.R.
AOT	-305.9	-108.1	101.5	186.8	26.7	65.0
CPN	-246.4	-53.4	180.9	-59.9	-127.4	3.5
BDM5	-223.6	117.7	-95.9	3.0	-28.8	-23.0
DELTA	-197.9	-102.2	340.1	-3.6	-26.5	-99.5
TOP	-197.0	-130.4	-58.6	-162.0	-39.9	39.1
MINT	-196.1	-64.3	-171.0	-65.0	-125.9	-8.8
MTC	-130.5	-39.0	-58.1	-45.8	24.0	-19.9
HANA	-121.9	22.5	96.6	-45.3	22.4	-19.4
HMPRO	-80.9	-10.9	-1.8	-96.7	80.5	83.8
AWC	-64.4	8.3	15.6	-0.8	21.5	-10.7
CBG	-55.7	-0.6	20.6	-11.8	94.9	262.0
TIDLOR	-55.1	-15.5	25.6	-30.6	-74.6	-52.2
BCH	-51.5	-66.8	-15.3	4.0	-20.2	-3.8
PTTGC	-51.0	31.2	-46.8	-15.9	-66.8	-23.6
SCGP	-39.2	137.0	54.3	39.8	46.4	-8.8
NSL	-34.2	7.3	10.5	-10.9	34.7	24.4
TU	-31.2	-63.7	74.9	-14.2	58.8	8.6
GPSC	-28.0	-53.8	3.6	18.9	-10.4	-7.9
ERW	-24.6	-20.9	-1.1	15.9	14.3	0.0
TRUE	-23.3	80.4	-7.2	55.1	23.0	-6.0

Top 20 NVDR Most Active by Value (B m)

Stock	Total	Buy	Sell	Net	% *
PTTEP	1,316.6	1,104.6	212.0	892.6	31.6
BANPU	1,135.0	899.7	235.3	664.5	30.3
CPALL	1,306.9	817.1	489.8	327.3	26.3
PTT	801.1	502.2	298.9	203.3	26.9
BBL	278.3	211.5	66.8	144.7	23.9
NEX	259.1	193.7	65.4	128.3	10.0
WHA	234.0	175.5	58.5	116.9	20.3
KBANK	306.5	206.3	100.2	106.2	23.5
TISCO	129.3	109.9	19.4	90.5	20.3
AMATA	150.7	112.5	38.2	74.3	28.3
BCP	162.9	116.8	46.1	70.7	36.2
COM7	105.0	87.8	17.2	70.6	13.1
KTB	206.0	137.8	68.2	69.6	35.2
OR	143.2	106.2	37.0	69.1	27.6
IVL	163.6	115.2	48.4	66.7	20.8
SCC	344.9	200.8	144.1	56.7	41.0
SCB	188.4	119.8	68.5	51.3	14.0
ADVANC	404.7	225.1	179.5	45.6	39.4
SAWAD	161.2	102.0	59.3	42.7	35.5
LH	255.7	148.1	107.6	40.5	25.8

Top 20 NVDR Daily Outstanding

Stock	Thai NVDR's Investment *	Paid Up Capital Shares	% of Paid Up Capital **
TISCO-P	7,300	9,859	74.04
MORE	2,129,040,675	7,176,748,441	29.67
MBK-W4	1,808,629	7,036,566	25.70
BBL	418,856,396	1,908,842,894	21.94
BCP	263,585,008	1,376,923,157	19.14
KBANK	364,500,535	2,369,327,593	15.38
THIP	12,738,265	89,999,686	14.15
BH	108,750,818	794,915,942	13.68
GBX	147,167,308	1,089,076,392	13.51
TOP	298,407,890	2,233,835,566	13.36
BDM5	2,106,668,605	15,892,001,895	13.26
AH	42,732,282	354,842,012	12.04
CPALL	1,077,072,468	8,983,101,348	11.99
ICHI	155,349,725	1,300,000,000	11.95
AMATA	136,347,625	1,150,000,000	11.86
MILL-W7	161,922,321	1,388,422,796	11.66
TRUE	4,013,707,982	34,552,100,801	11.62
PSL	177,827,719	1,559,291,862	11.40
W-W5	543,583,638	4,883,479,741	11.13
MINT	612,737,027	5,669,976,977	10.81

* % of Trading Volume in Underlying Securities

ที่มา: set.or.th

Note: Paid up capital shares of warrants are the number of issued warrants deduct from the total exercised warrants

* Thai NVDR's investment = จำนวนหุ้นที่ ThaiNVDR ถือครองโดยที่ยังไม่ได้รวมรายการที่รอการชำระราคาและส่งมอบหลักทรัพย์

** ตามเกณฑ์ของธนาคารแห่งประเทศไทย บริษัท ไทยเอ็นวีดีอาร์ สามารถถือครองหุ้นได้ไม่เกิน

- 25% ของทุนจดทะเบียนชำระแล้ว สำหรับ BAY CIMBT KKP KTB LHFG SCB TCAP TISCO TMB และ BFIT

35% ของทุนจดทะเบียนชำระแล้ว สำหรับ BBL และ KBANK

SHORT SELL



21 พฤษภาคม 2567

ปริมาณหุ้นที่ขายชอร์ต

ข้อมูลการขายชอร์ต ณ วันที่ 20 พฤษภาคม 2567

หลักทรัพย์	ปริมาณหุ้นที่ขายชอร์ต (หุ้น)	มูลค่าการขายชอร์ต (บาท)	% ปริมาณการขายชอร์ต เทียบกับปริมาณการซื้อขาย
แบบ Auto Matching			
AAI	182,400	1,067,040.00	3.49%
AAI-R	200	1,160.00	0.00%
AAV	4,332,600	9,771,878.00	9.69%
AAV-R	333,300	752,280.00	0.75%
ACE	51,900	71,622.00	1.57%
ADVANC	210,300	43,873,800.00	8.54%
ADVANC-R	195,800	40,727,400.00	7.95%
AEONTS	7,700	1,231,350.00	1.58%
AEONTS-R	26,000	4,159,750.00	5.34%
AH	84,000	1,778,650.00	3.16%
AH-R	30,400	642,160.00	1.14%
AIT	40,700	182,454.00	2.96%
AKR	93,400	81,258.00	1.34%
AMATA	497,400	11,687,710.00	4.42%
AMATA-R	448,100	10,594,210.00	3.98%
AOT	3,679,500	243,795,575.00	12.49%
AOT-R	6,267,800	412,281,900.00	21.27%
AP	1,434,900	13,527,595.00	7.20%
AP-R	751,700	7,105,335.00	3.77%
ASIAN	49,100	495,910.00	0.49%
ASK	45,800	703,560.00	7.47%
ASP	19,700	52,008.00	1.97%
AU	39,900	349,950.00	3.76%
AU-R	300	2,640.00	0.03%
AUCT	98,800	961,900.00	2.94%
AURA	9,200	121,900.00	2.80%
AWC	4,404,900	17,984,644.00	6.63%
AWC-R	23,388,500	95,247,334.00	35.20%
BA	704,900	13,190,910.00	13.85%
BA-R	33,000	614,400.00	0.65%
BAFS-R	8,500	190,890.00	1.56%
BAM	548,000	4,905,070.00	8.51%
BAM-R	299,800	2,679,350.00	4.65%
BANPU	18,603,400	105,284,775.00	5.68%
BANPU-R	1,980,600	11,399,965.00	0.61%
BBGI	25,900	137,580.00	0.55%
BBGI-R	2,800	14,835.00	0.06%
BBIK	5,500	215,875.00	0.48%
BBL	509,500	71,097,650.00	12.26%
BBL-R	9,700	1,353,200.00	0.23%
BCH	1,161,200	22,720,810.00	6.90%
BCH-R	2,265,100	44,270,170.00	13.45%
BCP	234,700	9,604,775.00	6.72%
BCP-R	42,900	1,748,525.00	1.23%
BCPG	108,300	715,730.00	7.50%
BCPG-R	128,200	848,225.00	8.88%
BDMS	7,289,700	210,304,700.00	14.41%
BDMS-R	2,515,900	72,863,250.00	4.97%
BE8	47,900	933,750.00	1.91%
BEAUTY	290,200	177,022.00	2.51%
BEAUTY-R	151,500	92,415.00	1.31%
BEC	27,700	132,486.00	2.55%
BEM	2,693,200	21,544,895.00	14.93%
BEM-R	1,331,300	10,636,595.00	7.38%
BGRIM	523,500	13,865,425.00	13.95%
BGRIM-R	471,100	12,541,975.00	12.56%
BH	80,000	19,790,800.00	4.99%
BH-R	201,900	49,823,900.00	12.59%
BJC	341,900	7,804,560.00	3.64%
BJC-R	145,100	3,308,280.00	1.54%
BIA	276,200	5,829,060.00	5.70%
BIA-R	147,100	3,104,810.00	3.04%
BILAND	149,100	99,897.00	1.80%
BILAND-R	3,224,900	2,150,373.00	38.96%
BPP	20,300	280,050.00	3.63%
BPP-R	19,500	269,100.00	3.49%
BRI	46,500	268,435.00	1.29%
BSRC	22,700	191,320.00	0.37%
BSRC-R	12,100	102,080.00	0.20%
BTG	60,400	1,429,430.00	3.77%
BTS	2,598,600	15,694,880.00	7.98%
BTS-R	4,552,800	27,407,745.00	13.99%
BYD	218,200	553,518.00	1.43%
BYD-R	80,900	203,458.00	0.53%
CBG	205,200	14,220,950.00	7.05%
CBG-R	356,800	24,760,225.00	12.25%
CCET	51,400	173,672.00	0.13%
CENTEL	664,100	27,431,850.00	10.99%
CENTEL-R	726,400	29,962,325.00	12.03%
CHAYO	248,700	1,006,866.00	8.52%
CHG	2,227,500	6,670,278.00	8.49%
CHG-R	844,000	2,535,058.00	3.22%
CK	307,000	6,822,300.00	11.53%
CK-R	189,700	4,216,240.00	7.13%
CKP	1,205,700	4,827,122.00	5.77%
CKP-R	640,900	2,542,400.00	3.07%
COCOCO	48,000	612,480.00	0.15%
COM7	800,600	15,532,890.00	3.89%
COM7-R	120,400	2,341,930.00	0.58%
CPALL	3,261,600	191,705,100.00	8.12%

หลักทรัพย์	ปริมาณหุ้นที่ขายชอร์ต (หุ้น)	มูลค่าการขายชอร์ต (บาท)	% ปริมาณการขายชอร์ต เทียบกับปริมาณการซื้อขาย
แบบ Auto Matching			
CPALL-R	2,496,700	146,956,625.00	6.22%
CPAXT	527,700	15,867,775.00	6.69%
CPAXT-R	331,000	9,951,600.00	4.20%
CPF	2,163,200	48,087,660.00	13.19%
CPF-R	1,728,400	38,574,640.00	10.54%
CPN	1,078,900	66,480,800.00	5.83%
CPN-R	5,840,200	359,443,050.00	31.56%
CRC	322,800	10,508,975.00	6.13%
CRC-R	1,340,600	43,556,575.00	25.47%
CV	386,700	150,813.00	11.75%
DCC	77,800	153,523.00	1.32%
DCC-R	1,826,200	3,572,112.00	30.89%
DELTA	652,800	50,310,200.00	5.63%
DELTA-R	2,921,600	222,766,850.00	25.21%
DEMCO	6,300	23,900.00	1.48%
DITTO	54,400	1,058,340.00	1.46%
DITTO-R	232,000	4,465,070.00	6.23%
DMT	67,100	827,040.00	5.87%
DOHOME	451,900	5,596,390.00	7.32%
DOHOME-R	84,800	1,045,090.00	1.37%
DUSIT	49,500	528,300.00	4.54%
EA	2,141,700	56,748,650.00	13.91%
EA-R	1,505,800	39,718,150.00	9.78%
EGCO	83,100	9,133,150.00	6.83%
EGCO-R	32,300	3,565,350.00	2.66%
EKH	227,600	1,653,600.00	27.73%
EPG	182,600	1,209,855.00	4.73%
EPG-R	207,100	1,373,675.00	5.36%
ERW	1,727,100	8,183,670.00	9.60%
ERW-R	1,688,900	7,969,188.00	9.39%
FORTH	39,200	684,470.00	0.90%
FORTH-R	59,500	1,044,590.00	1.37%
FSMART	25,200	157,170.00	1.75%
GFPT	698,000	9,099,740.00	22.43%
GFPT-R	164,200	2,122,860.00	5.28%
GLOBAL	299,600	5,050,480.00	8.89%
GLOBAL-R	266,800	4,481,680.00	7.91%
GPSC	384,600	19,242,050.00	14.28%
GPSC-R	910,900	45,484,100.00	33.81%
GREEN	24,700	30,021.00	0.19%
GULF	783,500	32,930,075.00	14.53%
GULF-R	427,700	17,952,100.00	7.93%
GUNKUL	524,800	1,359,482.00	5.33%
GUNKUL-R	377,600	981,296.00	3.84%
HANA	408,100	16,956,575.00	2.13%
HANA-R	1,072,400	44,150,600.00	5.59%
HENG	23,400	35,100.00	1.99%
HMPRO	1,888,200	19,269,640.00	6.70%
HMPRO-R	3,398,300	34,653,470.00	12.06%
HTC	62,400	1,049,910.00	6.17%
HUMAN	20,800	225,310.00	2.47%
ICC	500	19,750.00	10.87%
ICHI	122,700	2,232,940.00	1.47%
ICHI-R	89,200	1,593,650.00	1.07%
III	79,500	594,720.00	2.20%
ILM	8,200	171,420.00	0.89%
ILM-R	4,600	95,710.00	0.50%
INTUCH	110,800	7,609,725.00	8.65%
INTUCH-R	237,800	16,328,425.00	18.56%
IRPC	3,701,800	7,201,787.00	9.15%
IRPC-R	1,420,200	2,762,840.00	3.51%
ITC	389,400	8,201,740.00	10.79%
ITC-R	197,500	4,155,800.00	5.47%
ITD-R	1,625,000	1,223,410.00	1.51%
IVL	1,532,500	38,312,500.00	9.76%
IVL-R	1,061,500	26,518,480.00	6.76%
JAS	2,660,400	8,738,956.00	2.93%
JAS-R	3,095,700	10,191,734.00	3.41%
JMART	1,701,200	23,875,020.00	15.22%
JMART-R	96,000	1,340,230.00	0.86%
JMT	1,015,300	18,234,060.00	4.44%
JMT-R	51,800	936,950.00	0.23%
JR	2,700	11,664.00	3.63%
JTS	8,100	564,725.00	0.78%
JTS-R	7,200	496,800.00	0.70%
KAMART	700	10,430.00	0.02%
KBANK	592,300	79,387,900.00	12.46%
KBANK-R	75,600	10,127,700.00	1.59%
KCE	515,300	21,482,250.00	5.92%
KCE-R	1,023,600	42,525,700.00	11.75%
KCG	33,800	354,900.00	1.45%
KEX	8,700	35,516.00	2.48%
KGI	22,400	102,052.00	5.46%
KKP	214,200	11,293,700.00	10.25%
KKP-R	225,700	11,880,825.00	10.80%
KLINIQ	1,300	50,375.00	0.15%
KSL	290,700	663,284.00	6.67%
KSL-R	1,033,000	2,350,774.00	23.69%
KTB	2,022,400	34,784,950.00	11.85%
KTB-R	939,300	16,127,230.00	5.51%

SHORT SELL

ปริมาณหุ้นที่ขายชอร์ต

(ต่อ) ข้อมูลการขายชอร์ต ณ วันที่ 20 พฤษภาคม 2567

หลักทรัพย์	ปริมาณหุ้นที่ขายชอร์ต (หุ้น)	มูลค่าการขายชอร์ต (บาท)	% ปริมาณการขายชอร์ต เทียบกับปริมาณการซื้อขาย
IIUU Auto Matching			
KTC	225,900	9,862,075.00	9.27%
KTC-R	797,600	34,697,225.00	32.73%
LANNA	82,600	1,244,080.00	2.15%
LH	6,585,300	45,305,925.00	9.16%
LH-R	3,393,700	23,350,175.00	4.72%
LVMH01	46,738	902,043.40	31.67%
M	48,400	1,604,350.00	7.12%
M-CHAI	500	26,500.00	2.30%
M-R	11,600	384,825.00	1.71%
MAJOR	132,900	1,913,760.00	12.01%
MAJOR-R	104,400	1,501,060.00	9.44%
MASTER	56,700	3,663,150.00	1.39%
MASTER-R	60,600	3,869,350.00	1.49%
MBK	222,300	3,894,770.00	5.84%
MBK-R	86,500	1,516,380.00	2.27%
MC	79,400	978,630.00	1.32%
MDX	31,000	124,000.00	1.55%
MEB	9,500	316,975.00	2.90%
MEGA	31,700	1,271,525.00	5.47%
MEGA-R	29,300	1,187,000.00	5.05%
MGC	3,800	18,924.00	0.89%
MINT	2,010,500	65,149,775.00	8.83%
MINT-R	4,582,200	148,307,650.00	20.13%
MTC	505,500	23,382,175.00	6.06%
MTC-R	2,325,600	106,557,900.00	27.87%
NER	320,300	1,793,680.00	9.39%
NER-R	33,200	187,580.00	0.97%
NEX	1,810,900	8,826,968.00	0.68%
NEX-R	78,500	417,220.00	0.03%
NOBLE	34,400	124,354.00	2.08%
NRF	246,900	1,215,592.00	5.54%
NSL	100	3,125.00	0.00%
NUSA	312,100	116,866.00	1.92%
NYT	91,200	362,506.00	1.44%
ONEE	367,500	1,342,034.00	5.82%
ONEE-R	300,500	1,096,082.00	4.76%
OR	1,733,500	31,454,270.00	12.14%
OR-R	884,500	16,093,730.00	6.19%
ORI-R	121,900	744,700.00	4.50%
OSP	971,600	21,205,950.00	3.87%
OSP-R	1,901,000	41,441,350.00	7.57%
PLANB	523,400	4,264,965.00	7.46%
PLANB-R	529,200	4,334,420.00	7.55%
PM	29,600	240,010.00	7.81%
PR9	131,300	2,431,120.00	3.81%
PRM	196,000	1,463,985.00	2.85%
PRM-R	2,100	15,750.00	0.03%
PSH-R	16,100	165,830.00	2.95%
PSL	735,100	7,400,650.00	6.25%
PSL-R	495,800	4,971,085.00	4.21%
PTG	305,800	2,681,820.00	3.82%
PTG-R	404,200	3,537,485.00	5.02%
PTL	20,600	216,080.00	0.48%
PTT	2,661,600	90,494,250.00	6.60%
PTT-R	846,300	28,774,200.00	2.10%
PTTEP	497,500	78,891,800.00	4.06%
PTTEP-R	449,700	71,393,900.00	3.67%
PTTGC	1,230,300	46,649,075.00	8.78%
PTTGC-R	3,122,100	118,209,925.00	22.27%
QH	2,127,000	4,381,620.00	12.26%
QH-R	324,900	669,172.00	1.87%
RATCH	381,400	11,060,600.00	13.34%
RATCH-R	48,200	1,397,650.00	1.69%
RBF	158,900	1,589,030.00	3.35%
RBF-R	26,300	263,000.00	0.55%
RCL	347,900	9,677,100.00	4.97%
RCL-R	314,900	8,734,225.00	4.50%
ROJINA	310,300	2,059,865.00	1.73%
RS	34,900	441,400.00	4.21%
RS-R	52,000	656,700.00	6.28%
S	150,200	123,419.00	5.40%
SABINA	67,900	1,671,670.00	4.57%
SABINA-R	4,200	103,180.00	0.28%
SABUY-R	133,000	256,375.00	0.19%
SAFE	9,900	225,970.00	0.18%
SAK	224,300	1,244,730.00	2.04%
SAMART	152,400	989,490.00	5.36%
SAPPE	20,700	2,068,050.00	1.87%
SAPPE-R	18,700	1,859,175.00	1.69%
SAT	70,300	1,073,360.00	3.73%
SAT-R	142,300	2,169,710.00	7.55%
SAV	57,600	1,264,780.00	2.35%
SAWAD	565,100	23,419,850.00	10.31%
SAWAD-R	879,300	36,426,625.00	16.04%
SC	95,000	305,900.00	6.32%
SC-R	100,500	324,552.00	6.69%
SCAP	16,700	43,842.00	8.88%
SCB	2,800	298,200.00	0.04%
SCB-R	68,000	7,251,150.00	1.08%
SCC	193,700	48,469,000.00	11.52%
SCC-R	334,200	83,363,900.00	19.88%

หลักทรัพย์	ปริมาณหุ้นที่ขายชอร์ต (หุ้น)	มูลค่าการขายชอร์ต (บาท)	% ปริมาณการขายชอร์ต เทียบกับปริมาณการซื้อขาย
IIUU Auto Matching			
SCCC	700	97,300.00	2.78%
SCGP	462,900	15,420,875.00	7.09%
SCGP-R	740,900	24,709,350.00	11.35%
SGC	214,800	299,188.00	1.81%
SGP	12,000	94,200.00	3.39%
SGP-R	166,800	1,304,280.00	47.05%
SHR	1,292,200	2,847,314.00	22.28%
SINGER	398,800	3,972,520.00	9.93%
SINGER-R	17,400	172,800.00	0.43%
SIRI	6,182,800	10,370,995.00	7.88%
SIRI-R	2,525,200	4,217,222.00	3.22%
SIS	23,300	657,800.00	2.26%
SISB-R	159,500	6,229,350.00	9.38%
SIWD	219,500	3,047,650.00	6.41%
SIWD-R	10,400	144,150.00	0.30%
SKY	84,000	2,121,000.00	17.07%
SKY-R	9,100	229,775.00	1.85%
SNNP	28,100	449,600.00	2.84%
SNNP-R	39,100	622,240.00	3.95%
SPA	50,400	373,730.00	1.75%
SPALI	444,600	8,465,470.00	10.20%
SPALI-R	558,800	10,614,610.00	12.82%
SPCG	47,300	520,300.00	4.61%
SPCG-R	136,400	1,486,830.00	13.30%
SPRC	682,000	5,507,005.00	3.16%
SPRC-R	1,184,200	9,539,955.00	5.48%
SSP	42,900	310,675.00	20.18%
SSP-R	23,400	170,330.00	11.01%
STA	371,100	6,948,990.00	4.96%
STAR-R	457,200	8,531,290.00	6.11%
STANLY	2,200	500,800.00	0.98%
STEC	226,000	2,201,845.00	16.70%
STEC-R	156,100	1,525,370.00	11.53%
STGT	355,200	3,967,870.00	3.38%
STGT-R	42,200	476,860.00	0.40%
SUPER	170,200	51,060.00	0.85%
SUPER-R	39,500	11,850.00	0.20%
SUSCO	132,200	518,626.00	4.20%
SYNEX	59,000	652,590.00	3.67%
TASCO	375,200	6,111,810.00	22.14%
TASCO-R	52,400	848,950.00	3.09%
TCAP	33,200	1,635,100.00	2.21%
TCAP-R	26,900	1,323,725.00	1.79%
TFG	85,800	342,468.00	1.96%
TFG-R	32,200	129,444.00	0.74%
THANI	415,800	999,660.00	12.74%
THANI-R	432,100	1,037,328.00	13.24%
THCOM	685,000	8,721,460.00	8.44%
THCOM-R	71,700	920,380.00	0.88%
THG	51,900	1,985,325.00	21.58%
THG-R	34,000	1,301,850.00	14.14%
TIDLOR	1,287,500	26,773,200.00	12.84%
TIDLOR-R	945,700	19,731,600.00	9.43%
TIPH	30,600	910,575.00	17.88%
TISCO	298,000	29,341,050.00	10.21%
TISCO-R	130,100	12,814,850.00	4.46%
TKC	28,400	461,620.00	2.38%
TKN	297,400	3,468,610.00	5.00%
TKN-R	10,300	119,660.00	0.17%
TLI	945,900	8,497,135.00	5.49%
TOA	44,700	1,067,950.00	2.32%
TOP	497,400	26,190,175.00	4.32%
TOP-R	1,813,700	95,455,050.00	15.76%
TPIPL	135,100	183,736.00	0.92%
TPIPL-R	124,500	169,234.00	0.84%
TQM	38,400	1,071,650.00	2.64%
TRP	2,000	22,700.00	0.86%
TRUE	7,223,900	62,648,450.00	12.35%
TRUE-R	11,117,800	96,468,630.00	19.01%
TTA	467,300	3,676,440.00	2.49%
TTB	21,966,300	38,660,688.00	15.87%
TTB-R	722,800	1,272,128.00	0.52%
TTCL	7,700	30,030.00	1.72%
TTW	140,100	1,246,890.00	9.00%
TTW-R	46,200	411,180.00	2.97%
TU	1,457,200	22,248,270.00	16.54%
TU-R	1,467,900	22,325,790.00	16.66%
TVO	35,200	781,410.00	3.78%
TVO-R	38,800	859,920.00	4.16%
UBE	185,200	157,420.00	3.28%
VGI	2,582,800	4,279,886.00	5.93%
VGI-R	2,046,500	3,380,719.00	4.69%
VIBHA	115,200	260,910.00	5.34%
WARRIX	73,200	401,550.00	8.14%
WHA	4,043,700	22,198,950.00	3.86%
WHA-R	1,639,500	9,017,245.00	1.56%
WHAUP	311,700	1,252,534.00	8.24%
WHAUP-R	564,200	2,262,724.00	14.91%
XO	40,500	1,235,250.00	1.72%
XPG	4,278,100	5,319,563.00	3.17%
XPG-R	930,300	1,147,459.00	0.69%

- ไม่รวมรายการขายชอร์ตของสมาชิกที่เป็นผู้ร่วมค้ำหน่วยลงทุน หรือผู้ดูแลสภาพคล่องของหน่วยลงทุนของกองทุนรวมอภีเอฟเพอับัญชีบริษัทประเภทเพื่อทำกำไรจากส่วนต่างของราคาหรือเพื่อดูแลสภาพคล่อง แล้วแต่กรณี
- รายการที่ชื่อย่อหลักทรัพย์ด้วย "-R" หมายถึง ข้อมูลธุรกรรมขายชอร์ตในเอ็นวีดีอาร์

ที่มา : set.or.th

รายงานการเปลี่ยนแปลงการถือหลักทรัพย์และสัญญาซื้อขายล่วงหน้าของผู้บริหาร (แบบ 59) ประจำวันที่ 20 พฤษภาคม 2567

ชื่อบริษัท	วิธีการได้มา/จำหน่าย	ชื่อผู้บริหาร	ประเภทหลักทรัพย์	วันที่ได้มา/จำหน่าย	จำนวน	ราคา
BDMS	ซื้อ	นางสาว ปรมารัตน์ ปราสาททองโอสถ	หุ้นสามัญ	16/05/2567	2,500,000	29.00
BKD	ซื้อ	นาง นุชนารถ รัตนสุวรรณชาติ	หุ้นสามัญ	17/05/2567	356,200	1.33
BKGI	ซื้อ	นาย กิตติคุณ รอดศรีงนก	หุ้นสามัญ	16/05/2567	40,500	2.68
BKGI	ซื้อ	นาย กิตติคุณ รอดศรีงนก	หุ้นสามัญ	16/05/2567	59,500	2.70
BOFFICE	ซื้อ	นาง ประพัทธ์ บุรี	หน่วยทรัสต์	17/05/2567	150,000	4.89
BOFFICE	ซื้อ	นางสาว สโรชา มีนสุข	หน่วยทรัสต์	17/05/2567	100,000	4.89
BTG	ซื้อ	นาย ทวีศักดิ์ กออ่อนนาคกุล	หุ้นสามัญ	17/05/2567	10,000	23.85
EA	ซื้อ	นาย อมร ทรัพย์ทวีกุล	หุ้นสามัญ	15/05/2567	2,100,000	25.50
EA	ขาย	นาย อมร ทรัพย์ทวีกุล	หุ้นสามัญ	15/05/2567	2,100,000	25.50
EKH	ซื้อ	นาง อรสา ตั้งสัจจะพาณิชย์	หุ้นสามัญ	17/05/2567	100,000	7.20
EKH	ซื้อ	นาย กรวิชัย เลิศศรีสุวรรณ	ใบสำคัญแสดงสิทธิที่จะซื้อหุ้น	17/05/2567	5,000	1.38
EP	ซื้อ	นาย ยุทธ ชินสุภักกุล	หุ้นสามัญ	17/05/2567	4,100	2.74
HTC	ซื้อ	นางสาว นพรัตน์ อมรชัยศักดิ์ดา	หุ้นสามัญ	20/05/2567	8,900	16.90
IRC	ซื้อ	นาย คณิน เหล่าจินดา	หุ้นสามัญ	17/05/2567	52,400	13.70
JPARK	ขาย	นาย สันติพล เจริญวัฒนาไพศาล	หุ้นสามัญ	16/05/2567	12,624,000	6.35
JR	ซื้อ	นาย ธีรนาถ วิวัฒน์เจริญภาณี	หุ้นสามัญ	17/05/2567	9,000	4.35
LEO	ซื้อ	นาย เกศศิริวิทย์ สิทธิสุนทรวงษ์	หุ้นสามัญ	17/05/2567	50,000	3.96
MBK	ขาย	นาย สมพล ศรีภพนารอด	หุ้นสามัญ	17/05/2567	35,000	17.70
MC	ซื้อ	นาย ประพัฒน์ เสี่ยงจันทร์	หุ้นสามัญ	17/05/2567	10,000	12.00
MOONG	ซื้อ	นาย ทรงธรรม เพียรพัฒน์วิทย์	หุ้นสามัญ	17/05/2567	10,000	2.22
MOONG	ซื้อ	นาย ทรงธรรม เพียรพัฒน์วิทย์	หุ้นสามัญ	17/05/2567	3,000	2.24
MTI	ซื้อ	นาง นวลพรรณ ลำชา	หุ้นสามัญ	17/05/2567	19,500	109.09
PCC	ซื้อ	นาย กิตติ สิมสุทธิ์	หุ้นสามัญ	17/05/2567	10,000	2.94
PSTC	ซื้อ	นาย รพพงศ์ จำด	หุ้นสามัญ	16/05/2567	200,000	0.50
RPH	ซื้อ	นาย วิมลกล เหล่าไพบูลย์	หุ้นสามัญ	20/05/2567	10,000	6.00
SAFE	ขาย	พลเรือเอก พิเชฐ ดาษะเศรษฐ์	หุ้นสามัญ	20/05/2567	138,000	23.00
SPA	ซื้อ	นาย ภูมิพันธ์ บุญญาประมัย	หุ้นสามัญ	16/05/2567	402,200	7.63
SPA	ซื้อ	นาย ภูมิพันธ์ บุญญาประมัย	หุ้นสามัญ	17/05/2567	631,100	7.49
THG	โอน	นาง จารุวรรณ วนาลิน	หุ้นสามัญ	13/05/2567	525,000	40.00

ที่มา: sec.or.th

รายงานการได้มา/จำหน่ายหลักทรัพย์ของกิจการ (แบบ 246-2) ประจำวันที่ 20 พฤษภาคม 2567

หลักทรัพย์	ชื่อผู้ได้มา/จำหน่าย	วิธีการ	ประเภทหลักทรัพย์ 1	% ก่อน ได้มา/ จำหน่าย	% ได้มา/ จำหน่าย	% หลัง ได้มา/ จำหน่าย	วันที่ได้มา/ จำหน่าย	% ก่อน ได้มา/ จำหน่าย (กลุ่ม)2	% ได้มา/ จำหน่าย (กลุ่ม)2	% หลัง ได้มา/ จำหน่าย (กลุ่ม)2	หมายเหตุ3
JPARK	นาย สันติพล เจริญวัฒนาไพศาล	จำหน่าย	หุ้น	70.8888	3.1560	67.7328	16/5/2567	70.8888	3.1560	67.7328	
PSTC	นาย วิมลกล ไตรโสรัส	ได้มา	หุ้น	4.7820	3.2738	6.5476	17/5/2567	13.1372	8.9938	17.9877	อื่นๆ
PSTC	นาย โสมพัฒน์ ไตรโสรัส	ได้มา	หุ้น	8.3551	5.7200	11.4400	17/5/2567	13.1372	8.9938	17.9877	อื่นๆ

- หุ้น หมายถึง หุ้นสามัญหรือหุ้นบุริมสิทธิ หรือใบแสดงสิทธิในผลประโยชน์ที่เกิดจากหลักทรัพย์อ้างอิงไทย (DR) หลักทรัพย์แปลงสภาพ หมายถึง ใบสำคัญแสดงสิทธิที่จะซื้อหุ้นสามัญ หุ้นกู้แปลงสภาพ หรือหลักทรัพย์อื่นที่อาจแปลงสภาพได้
- กรณีที่มีการรายงานเป็นกลุ่ม ชื่อผู้ได้มา/จำหน่าย จะแสดงข้อมูลของบุคคลในกลุ่มที่มีการเปลี่ยนแปลง ส่วน %การได้มา/จำหน่าย และ %หลังการได้มา/จำหน่าย จะแสดงตัวเลขของทั้งกลุ่ม และบุคคลตามมาตรา 258 (นิยามตามบุคคลมาตรา 258)
- ข้อมูลเบื้องต้น หมายถึง ข้อมูลยังไม่ครบถ้วน และ/หรือ อยู่ระหว่างการสอบทานฉบับแก้ไข หมายถึง ผู้รายงานยื่นเอกสารชุดใหม่ เพื่อแก้ไขชุดเดิม chain principle หมายถึง การได้มา/จำหน่ายโดยทางอ้อม และเป็น การได้มาในจำนวนที่ทำให้ผู้ได้มาต้องทำคำเสนอซื้อหลักทรัพย์ทั้งหมดของกิจการ

ที่มา: sec.or.th

TURNOVER LIST



21 พฤษภาคม 2567

TURNOVER LIST & TRADING ALERT หลักทรัพย์ที่เข้าข่ายมาตรการจำกัดการซื้อขาย

สิ้นสุด	หลักทรัพย์	ระดับ 1		ระดับ 2		ระดับ 3	
		วันเริ่มต้น	วันสิ้นสุด	วันเริ่มต้น	วันสิ้นสุด	วันเริ่มต้น	วันสิ้นสุด
13 พ.ค. 67	24CS			14 พ.ค. 67	31 พ.ค. 67		
10 พ.ค. 67	APO	13 พ.ค. 67	31 พ.ค. 67				
3 พ.ค. 67	MGI	7 พ.ค. 67	24 พ.ค. 67				

หมายเหตุ

เมื่อหุ้นสามัญเข้ามาตรการให้หลักทรัพย์อื่นของบจ. และหลักทรัพย์ที่มีการอ้างอิงหลักทรัพย์ของบจ. เข้ามาตรการจำกัดการซื้อขายด้วย (ยกเว้น DW) โดย

1. Cash Balance: สมาชิกต้องดำเนินการให้ลูกค้าซื้อหลักทรัพย์ด้วยบัญชี **Cash Balance** เท่านั้น โดยลูกค้าต้องวางเงินสดไว้ล่วงหน้ากับสมาชิกเต็มจำนวนก่อนซื้อหลักทรัพย์

2. ห้ามคำนวณวงเงินซื้อขาย: ห้ามสมาชิกใช้หลักทรัพย์เป็นหลักประกันในการคำนวณเป็นวงเงินซื้อขายหลักทรัพย์ (ในทุกประเภทบัญชี)

3. ห้าม Net Settlement: ห้ามสมาชิกหักกลบราคาค่าซื้อกับราคาค่าขายหลักทรัพย์เดียวกันในวันเดียวกัน (ซื้อและขายหลักทรัพย์เดียวกันในวันเดียวกัน ค่าขายคืนเป็นเงินสดในวันทำการถัดไป)

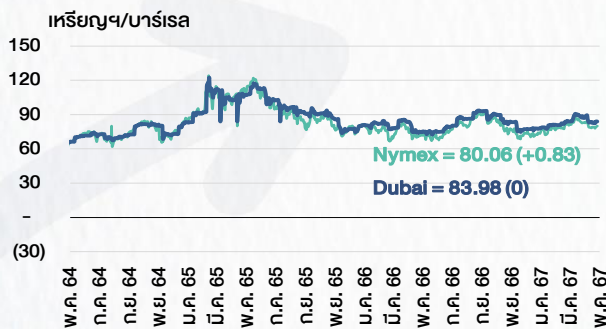
ทั้งนี้ มาตรการจำกัดการซื้อขาย มีปัจจัยที่ใช้ในการพิจารณา คือ อัตราหมุนเวียนการซื้อขาย (**Turnover ratio**) มูลค่าการซื้อขาย และราคาซื้อขาย ที่ไม่สอดคล้องกับปัจจัยพื้นฐาน เช่น **P/E Ratio** เป็นต้น

ที่มา: set.or.th

CYCLICAL WATCH

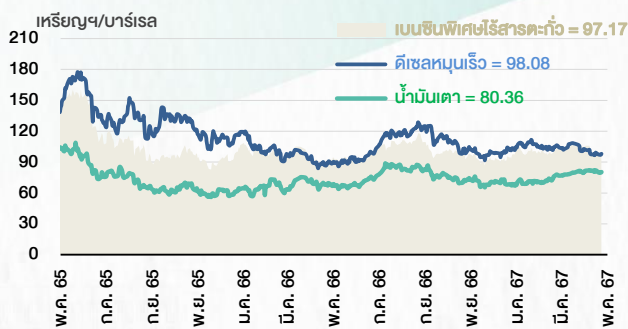
🕒 21 พฤษภาคม 2567

ราคาน้ำมันดิบ



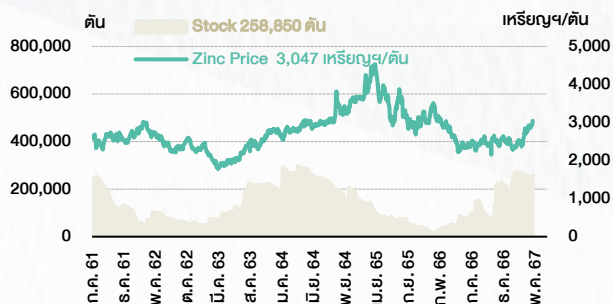
ที่มา : TQ professional

ราคาขายปลีกน้ำมันสำเร็จรูปตลาดสิงคโปร์



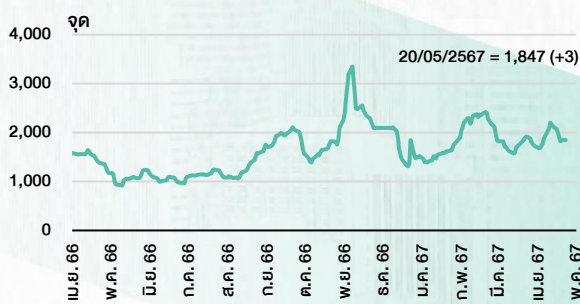
ที่มา : TOP

ราคาสังกะสี



ที่มา : lme.co.uk

ดัชนีค่าระวาง BDI



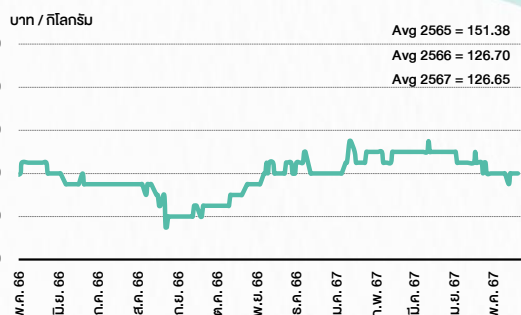
ที่มา : TQ professional

ราคาก๊าซหุงต้ม



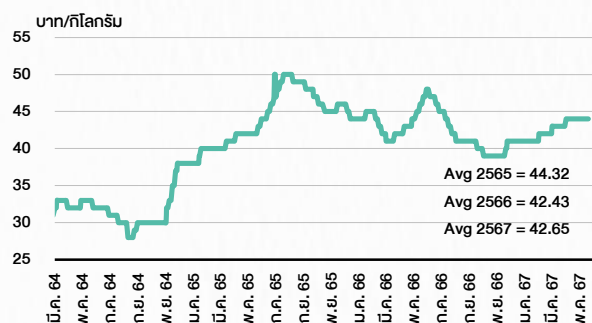
ที่มา : BANPU

ราคากุ้งขาว 61-70 ตัว/กก.



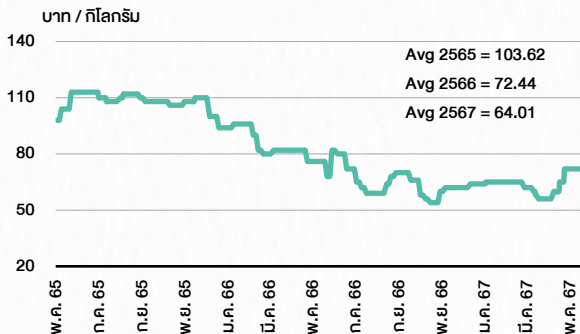
ที่มา : สำนักงานเศรษฐกิจการเกษตร

ราคาไก่เป็น



ที่มา : สำนักงานเศรษฐกิจการเกษตร

ราคาหมู



ที่มา : สำนักงานเศรษฐกิจการเกษตร

STOCK CALENDAR

🕒 21 พฤษภาคม 2567

May 2024				
Monday	Tuesday	Wednesday	Thursday	Friday
<p>20</p> <p>Last trading day</p> <p>ERW-W3</p> <p>STOWER-W4</p> <p>XD</p> <p>DCC @B0.02 (spec. div)</p> <p>TSC @B0.40</p> <p>XR</p> <p>INSURE 10:2n @B105.00</p> <p>"SP" sign</p> <p>QHHR (swap to QHHRREIT)</p> <p>New shares trading</p> <p>CV 24,154,589 shrs (pp)</p> <p>SDC 114,379,084 shrs (pp)</p>	<p>21</p> <p>XD</p> <p>ALLY @B0.1310</p> <p>KTBTMTR @B0.1741</p> <p>SPRIME @B0.1250</p> <p>STEG19 @tba</p> <p>SUPEREIF @B0.22007</p> <p>TERA @B0.045</p> <p>WHART @B0.1915</p> <p>XE</p> <p>ERW-W3 1:1w @B3.00 (final, "SP")</p> <p>STOWER-W4 0.10:1w @B0.60 (final, "SP")</p> <p>New shares trading</p> <p>AMANAHA 148,011,647 shrs (std)</p> <p>DOHOME 140,403,228 shrs (std)</p> <p>K 59,708,739 shrs (w)</p> <p>MASTER 37,712,132 shrs (std)</p> <p>RML 1,380,952,381 shrs (pp)</p> <p>TIDLOR 104,021,985 shrs (std)</p> <p>Conversion</p> <p>SAAM-W2 1:1w @B11.00</p>	<p>22</p> <p>PUBLIC HOLIDAY (Visakha Bucha Day)</p>	<p>23</p> <p>Last trading day</p> <p>ERWPF</p> <p>JMART-W4</p> <p>XD</p> <p>ADD @B0.17</p> <p>AMATAR @B0.16</p> <p>BOFFICE @B0.1515</p> <p>BRRGIF @B0.01797</p> <p>DDD @B0.025</p> <p>FTREIT @B0.187</p> <p>PSL @B0.10</p> <p>SAAM @B0.03</p> <p>XN</p> <p>BRRGIF @B0.26</p> <p>XW</p> <p>CHASE 10 existing: 1CHASE-W1</p> <p>Conversion</p> <p>MILL-W6 1.195:1w @B1.256 (final)</p> <p>RS-W4 1.215:1w @B23.86 (final)</p>	<p>24</p> <p>Delist</p> <p>MILL-W6</p> <p>RS-W4</p> <p>XD</p> <p>DMT @B0.21</p> <p>ERWPF @B1.1876</p> <p>INTREIT @B0.200</p> <p>IVL @B0.175</p> <p>SRIPANWA @B0.1064</p> <p>TPRIME @B0.1149</p> <p>WHAIR @B0.1372</p> <p>XE</p> <p>JMART-W4 1.13582:1w @B13.20649 (final, "SP")</p> <p>XN</p> <p>ERWPF @B0.0003</p> <p>HYDROGEN @B0.1525</p> <p>TPRIME @B0.0361</p>
<p>27</p> <p>XD</p> <p>AIMCG @B0.1300</p> <p>AIMRT @B0.2867</p> <p>KAMART @B0.10</p> <p>LHHOTEL @B0.30</p> <p>LHPF @B0.08</p>	<p>28</p> <p>Last trading day</p> <p>SENX-W1</p> <p>XD</p> <p>BGC @B0.07</p> <p>CPTGF @B0.0295</p> <p>EGATIF @B0.1501</p> <p>GVREIT @B0.1915</p> <p>KBSPIF @B0.2420</p> <p>FFIF @B0.1099</p> <p>TTLPF @B0.5547</p> <p>XN</p> <p>EGATIF @B0.080</p> <p>CPTGF @B0.1585</p>	<p>29</p> <p>Delist</p> <p>ERWPF</p> <p>XD</p> <p>FUTUREPF @B0.13431</p> <p>PPF @B1.0314</p> <p>XE</p> <p>SENX-W1 1:1w @B1.50 (final, "SP")</p> <p>XN</p> <p>FUTUREPF @B0.2208</p>	<p>30</p> <p>XD</p> <p>CHAYO @B0.035</p> <p>TCC @B0.025</p> <p>Conversion</p> <p>AKR-W2 1:1w @B1.00 (final)</p> <p>CGH-W4 1:1w @B1.25 (final)</p> <p>FLOYD-W1 1.111:1w @B1.80 (final)</p>	<p>31</p> <p>Delist</p> <p>AKR-W2</p> <p>CGH-W4</p> <p>FLOYD-W1</p> <p>XD</p> <p>PROSPECT @B0.1898</p> <p>XN</p> <p>PROSPECT @B0.0202</p> <p>Conversion</p> <p>AQUA-W3 1:1w @B1.20 (final)</p> <p>CI-W2 1:1w @B1.00 (final)</p> <p>COLOR-W2 1:1w @B1.71 (final)</p> <p>CPANEL-W1 1:1w @B5.00</p> <p>CSC-P 1:1</p> <p>ECF-W4 1:1w @B2.00 (final)</p> <p>EFORL-W6 1:1w @B2.50</p> <p>EKH-W1 1.09265:1w @B5.766</p> <p>HYDRO-W2 1:1w @B0.40</p> <p>JCKH-W2 1:1w @B0.03</p> <p>PJW-W1 1.05:1w @B2.857</p> <p>RT-W1 1:1.05633w @B1.278 (final)</p> <p>SCN-W3 1:1w @B1.00</p> <p>SSP-W2 1.21:1w @B16.529</p> <p>TM-W1 1:1w @B2.50</p> <p>TRITN-W5 1:1w @B0.25 (final)</p>

June 2024				
Monday	Tuesday	Wednesday	Thursday	Friday
<p>3</p> <p>PUBLIC HOLIDAY (H.M. Queen - Suthida Bajrasudhabimalalakshana's Birthday)</p>	<p>4</p> <p>XE</p> <p>CHO-W3 1:2.87w @B3.157 (final, "SP")</p> <p>NVD-W3 1.018:1w @B2.594 (final, "SP")</p> <p>SMT-W3 1:1w @B4.00 (final, "SP")</p> <p>XW</p> <p>K 14 existing: 1K-W3</p>	<p>5</p>	<p>6</p> <p>XD</p> <p>BKNG80X @tba</p> <p>XR</p> <p>FSX 1:1n @B4.50</p> <p>Conversion</p> <p>A5-W2 1:1w @B5.00 (final)</p> <p>J-W2 1:1w @B6.25 (final)</p>	<p>7</p>
<p>10</p> <p>XD</p> <p>GOOG80X @tba</p>	<p>11</p> <p>XD</p> <p>BABA80 @B00969</p> <p>Conversion</p> <p>MIDA-W3 1:1w @B1.50 (final)</p> <p>ML-W3 1:1w @B3.00 (final)</p>	<p>12</p> <p>Delist</p> <p>MIDA-W3</p> <p>ML-W3</p>	<p>13</p> <p>Conversion</p> <p>ERW-W3 1:1w @B3.00 (final)</p> <p>STOWER-W4 0.10:1w @B0.60 (final)</p>	<p>14</p>
<p>17</p> <p>Last trading day</p> <p>BROOK-W6</p> <p>XR</p> <p>PROEN 1:1n @B1.00</p> <p>XW</p> <p>PROEN 4 existing: 1PROEN-W2</p> <p>Conversion</p> <p>JMART-W4 1.13582:1w @B13.20649 (final)</p>	<p>18</p> <p>Delist</p> <p>JMART-W4</p> <p>Last trading day</p> <p>JCKH-W1</p> <p>XE</p> <p>BROOK-W6 1.147:1w @B0.567 (final, "SP")</p>	<p>19</p> <p>XE</p> <p>JCKH-W1 1.548:1w @B0.162 (final, "SP")</p>	<p>20</p> <p>Conversion</p> <p>SENX-W1 1:1w @B1.50 (final)</p>	<p>21</p>
<p>24</p> <p>Last trading day</p> <p>PJW-W1</p>	<p>25</p> <p>XE</p> <p>ECL-W4 1:1w @B2.00 (final "SP")</p>	<p>26</p>	<p>27</p> <p>Conversion</p> <p>CHO-W3 1:2.87w @B3.157 (final)</p> <p>NVD-W3 1.018:1w @B2.594 (final)</p> <p>SMT-W3 1:1w @B4.00 (final)</p>	<p>28</p>

ที่มา: set.or.th

ANTI-CORRUPTION PROGRESS INDICATOR

คำอธิบายผลการประเมินแต่ละระดับ

ระดับที่ 1 มั่นใจ (COMMITTED)

มีคำมั่นหรือทัศนคติในการดำเนินการดำเนินธุรกิจที่จะไม่มีส่วนเกี่ยวข้องกับการทุจริตและการดูแลให้บริษัทปฏิบัติตามให้เป็นไปตามกฎหมายที่เกี่ยวข้อง

ระดับที่ 2 ประกาศเจตนา (DECLARED)

มีการประกาศเจตนาอย่างเป็นทางการเป็นแนวร่วมปฏิบัติของภาคเอกชนไทยในการต่อต้านการทุจริต (CAC) หรือโครงการต่อต้านการทุจริตที่กำหนดให้องค์กรต้องมีกระบวนการในตนเองเดียวกัน

ระดับที่ 3 มีมาตรการป้องกัน (ESTABLISHED)

มีมาตรการป้องกัน การประเมินความเสี่ยง การสื่อสารและฝึกอบรมแก่พนักงาน รวมทั้งการดูแลให้มีการดำเนินการและการทบทวนความเหมาะสมของมาตรการอย่างสม่ำเสมอ

ระดับที่ 4 ได้รับการรับรอง (CERTIFIED)

มีการสอบทานจากคณะกรรมการตรวจสอบหรือผู้สอบบัญชีที่สำนักงาน ก.ล.ต. ให้ความเห็นชอบ และได้รับการรับรองหรือผ่านการตรวจสอบเพื่อความเชื่อมั่นอย่างเป็นทางการจากหน่วยงานภายนอก (เช่น CAC)

ระดับที่ 5 ขยายผลผู้ที่เกี่ยวข้อง (EXTENDED)

มีการขยายผลการดำเนินนโยบายต่อต้านการทุจริตสู่ผู้ที่เกี่ยวข้องในห่วงโซ่อุปทาน และการเปิดเผยข้อมูลเกี่ยวกับกรณีการทุจริตที่เกิดขึ้น

เปิดเผยบ้างแต่ไม่มั่นใจนโยบายที่ชัดเจน

ไม่เปิดเผยหรือไม่มั่นใจนโยบาย

CG SCORE: การจัดอันดับบริษัทมหาชน

คำอธิบายผลการประเมินแต่ละระดับ

ระดับคะแนน 5 (90-100) : ดีเลิศ 

ระดับคะแนน 4 (80-89) : ดีมาก 

ระดับคะแนน 3 (70-79) : ดี 

NR. : ไม่ปรากฏชื่อในรายงาน CGR

"DISCLAIMER: การเปิดเผย (ก) ผลสำรวจในเรื่องการกำกับดูแลกิจการ (CORPORATE GOVERNANCE REPORT) ที่จัดทำโดยสมาคมส่งเสริมสถาบันกรรมการบริษัทไทย (IOD) และ (ข) ผลการประเมินดัชนีชี้วัดความคืบหน้าการป้องกันการมีส่วนเกี่ยวข้องกับการทุจริตคอร์รัปชัน (ANTI-CORRUPTION PROGRESS INDICATORS) ที่จัดทำโดยสถาบันที่เกี่ยวข้อง ซึ่งมีการเปิดเผยโดยสำนักงานคณะกรรมการกำกับหลักทรัพย์และตลาดหลักทรัพย์นี้ เป็นการสำรวจและประเมินโดยสมาคมหรือสถาบันที่เกี่ยวข้องจากข้อมูลที่ได้รับจากบริษัทจดทะเบียนตามต้นบริษัทจดทะเบียนได้ระบุใน (ก) แบบแสดงข้อมูลตามหลักเกณฑ์ CORPORATE GOVERNANCE REPORT OF THAI LISTED COMPANIES (CGR) ประจำปี และ (ข) แบบแสดงข้อมูลเพื่อการประเมิน ANTI-CORRUPTION ซึ่งได้อ้างอิงข้อมูลมาจากแบบแสดงรายการข้อมูลประจำปี (แบบ 56-1) รายงานประจำปี (แบบ 56-2) หรือในเอกสารและหรือรายงานอื่นที่เกี่ยวข้องของบริษัทจดทะเบียนนั้น แล้วแต่กรณี โดยเป็นการสำรวจและประเมินจากข้อมูลของบริษัทจดทะเบียนที่มีการเปิดเผยต่อสาธารณะ และเป็นข้อมูลที่ผู้ลงทุนทั่วไปสามารถเข้าถึงได้ และเป็นการดำเนินการตามนโยบายของสำนักงานคณะกรรมการกำกับหลักทรัพย์และตลาดหลักทรัพย์

ทั้งนี้ ผลการสำรวจหรือผลการประเมินดังกล่าวเป็นการนำเสนอในมุมมองของ IOD หรือสถาบันที่เกี่ยวข้องซึ่งเป็นบุคคลภายนอก โดยมิได้เป็นการประเมินการปฏิบัติตามของบรรษัทจดทะเบียนในตลาดหลักทรัพย์แห่งประเทศไทย และมีได้ข้อมูลภายในเพื่อการประเมินแต่อย่างใด

เนื่องจากผลสำรวจหรือผลการประเมินดังกล่าวเป็นเพียงผลสำรวจหรือผลการประเมิน ณ วันที่ปรากฏในผลสำรวจหรือผลการประเมินเท่านั้น ดังนั้น ผลสำรวจหรือผลการประเมินจึงอาจเปลี่ยนแปลงได้ภายหลังวันดังกล่าว หรือเมื่อข้อมูลที่เกี่ยวข้องมีการเปลี่ยนแปลง ทั้งนี้ บริษัทหลักทรัพย์ [มี] มิได้ยืนยัน ตรวจสอบ หรือรับรองความถูกต้องครบถ้วนของผลสำรวจหรือผลการประเมินดังกล่าวแต่อย่างใด"

CG SCORE: การจัดอันดับบริษัทมหาชน



AAV	ASP	BKI	COMAN	EE	GRAMMY	JTS	MAJOR	NVD	PRG	SABINA	SENX	STA	THIP	TSTE	WHA
ADVANC	ASW	BOL	COTTO	EGCO	GULF	K	MALEE	NYT	PRM	SAMART	SGF	STEC	THRE	TSSTH	WHAUP
AF	AUCT	BPP	CPALL	EPG	GUNKUL	KBANK	MBK	OR	PSH	SAMTEL	SHR	STGT	THREL	TTA	WICE
AH	AWC	BRR	CPAXT	ETC	HANA	KCE	MC	ORI	PSL	SAT	SICT	STI	TIPCO	TTB	WINNER
AIRA	AYUD	BTS	CPF	ETE	HARN	KEX	MCOT	OSP	PTG	SBNEXT	SIRI	SUN	TISCO	TTCL	XPG
AJ	BAFS	BTW	CPI	FN	HENG	KGI	METCO	OTO	PTT	SC	SIS	SUSCO	TK	TTW	ZEN
AKP	BAM	BWG	CPN	FNS	HMPRO	KKP	MFEC	PAP	PTTEP	SCB	SITHAI	SUTHA	TKN	TU	
AKR	BANPU	CENTEL	CRS	FPI	ICC	KSL	MINT	PCSGH	PTTGC	SCC	SJWD	SVI	TKS	TVDH	
ALLA	BAY	CFRESH	CSS	FPT	ICHI	KTB	MONO	PDG	PYLON	SCCC	SMPC	SYMC	TKT	TVO	
ALT	BBIK	CGH	DDD	FSMART	III	KTC	MOONG	PDJ	Q-CON	SCG	SNC	SYNTEC	TMILL	TWPC	
AMA	BBL	CHEWA	DELTA	FVC	ILINK	LALIN	MSC	PG	QH	SCGP	SONIC	TACC	TMT	UAC	
AMARIN	BCP	CHO	DEMCO	GC	ILM	LANNA	MST	PHOL	QTC	SCM	SORKON	TASCO	TNDT	UBIS	
AMATA	BCPG	CIMBT	DOHOME	GEL	IND	LHFG	MTC	PLANB	RABBIT	SCN	SPALI	TCAP	TNITY	UPOIC	
AMATAV	BDMS	CK	DRT	GFPT	INTUCH	LIT	MVP	PLANET	RATCH	SDC	SPI	TEAMG	TOA	UV	
ANAN	BEM	CKP	DUSIT	GGC	IP	LOXLEY	NCL	PLAT	RBF	SEAFKO	SPRC	TFMAMA	TOP	VCOM	
AOT	BEYOND	CM	EA	GLAND	IRC	LPN	NEP	PORT	RS	SEAOIL	SPVI	THANA	TPBI	VGI	
AP	BGC	CNT	EASTW	GLOBAL	IRPC	LRH	NER	PPS	S	SE-ED	SSC	THANI	TPM	VIH	
APURE	BGRIM	COLOR	ECF	GPI	ITEL	LST	NKI	PR9	S&J	SELIC	SSSC	THCOM	TRC	WACOAL	
ARIP	BIZ	COM7	ECL	GPSC	IVL	MACO	NOBLE	PREB	SAAM	SENA	SST	THG	TSC	WAVE	



2S	ARROW	BJCHI	CPL	ESTAR	IMH	KK	MICRO	OCC	PRIN	SABUY	SKR	STPI	TMC	TSE	WINMED
7UP	AS	BLA	CPW	FE	INET	KOOL	MILL	OGC	PRINC	SAK	SKY	SUC	TMD	TURTLE	WORK
ABM	ASAP	BR	CRANE	FLOYD	INGRS	KTIS	MITSIB	ONEE	PROEN	SALEE	SLP	SVOA	TMI	TVT	WP
ACE	ASEFA	BRI	CRD	FORTH	INSET	KUMWEL	MK	PACO	PROS	SAMCO	SMART	SVT	TNL	TWP	XO
ACG	ASIA	BROOK	CSC	FTE	INSURE	KUN	MODERN	PATO	PROUD	SANKO	SMD	SWC	TNP	UBE	YUASA
ADB	ASIAN	BSM	CSP	GBX	IRCP	KWC	MTI	PB	PSG	SAPPE	SMIT	SYNEX	TNR	UEC	ZIGA
ADD	ASIMAR	BYD	CV	GCAP	IT	KWM	NATION	PICO	PSTC	SAWAD	SMT	TAE	TOG	UKEM	
AEONTS	ASK	CBG	CWT	GENCO	ITD	L&E	NCAP	PIMO	PT	SCAP	SNNP	TAKUNI	TPA	UMI	
AGE	ASN	CEN	DCC	GJS	J	LDC	NGH	PIN	PTC	SCI	SNP	TCC	TPAC	UOBKH	
AHC	ATP30	CHARAN	DHOUSE	GTB	JAS	LEO	NDR	PJW	QLT	SCP	SO	TCMC	TPCS	UP	
AIE	B	CHAYO	DITTO	GYT	JCK	LH	NETBAY	PL	RCL	SE	SPA	TFG	TIPL	UPF	
AIT	BA	CHG	DMT	HEALTH	JCKH	LHK	NEX	PLE	RICHY	SECURE	SPC	TFI	TPIPP	UTP	
ALUCON	BC	CHOTI	DOD	HPT	JMT	M	NNCL	PM	RJH	SFLEX	SPCG	TFM	TPLAS	VIBHA	
AMANAH	BCH	CHOW	DPAIN	HTC	JR	MATCH	NOVA	PMTA	ROJNA	SFT	SR	TGH	TPS	VL	
AMR	BE8	CI	DV8	HUMAN	KBS	MBAX	NPK	PPP	RPC	SGP	SRICHA	TIDLOR	TOR	VPO	
APCO	BEC	CIG	EASON	HYDRO	KCAR	MEGA	NRF	PPPM	RT	SIAM	SSF	TIGER	TRITN	VRANDA	
APCS	BH	CITY	EFORL	ICN	NGEN	META	NTV	PRAPAT	RWI	SINGER	SSP	TIPH	TRT	WGE	
AQUA	BIG	CIVIL	ERW	IFS	KIAT	MFC	NUSA	PRECHA	S11	SKE	STANLY	TITLE	TRU	WIJK	
ARIN	BJC	CMC	ESSO	IIG	KISS	MGT	NWR	PRIME	SA	SKN	STC	TM	TRV	WIN	



A	AU	BTNC	CPT	EVER	GTV	JUBILE	M-CHAI	NEWS	PPM	RSP	STARK	TKC	TYCN	YGG	
A5	B52	CAZ	CSR	F&D	HL	KASET	MCS	NFC	PRAKIT	SIMAT	STECH	TNH	UMS	ZAA	
A1	BEAUTY	CCP	CTW	FMT	HTECH	KCM	MDX	NSL	PTECH	SISB	SUPER	TNPC	UNIO		
AKS	BGT	CGD	D	GIFT	IHL	KWI	MENA	NV	PTL	SK	TC	TOPP	UREKA		
ALL	BLAND	CMAN	DCON	GLOCON	INOX	KYE	MJD	PAF	RAM	SOLAR	TCJ	TPCH	VARO		
ALPHAX	BM	CMO	EKH	GLOXY	JAK	LEE	MORE	PEACE	ROCK	SPACK	TEAM	TPOLY	W		
AMC	BROCK	CMR	EMC	GREEN	JMART	LPH	MUD	PF	RP	SPG	THE	TRUBB	WFX		
APP	BSBM	CPANEL	EP	GSC	JSP	MATI	NC	PK	RPH	SQ	THMUI	TTI	WPH		

ANTI-CORRUPTION PROGRESS INDICATOR มี 2 กลุ่ม

ได้รับการรับรอง

2S	AWC	BSBM	CPN	FPI	ICC	KCC	MCOT	OGC	PR9	RATCH	SGC	SST	THREL	TSI	WHAUP
7UP	AYUD	BTS	CPW	FPT	ICHI	KCE	META	OR	PREB	RML	SGP	STA	TIDLOR	TSTE	WICE
AAI	B	BWG	CRS	FSMART	IFS	KGEN	MFC	ORI	PRG	RS	SINGER	STGT	TIPCO	TSSTH	WIJK
ADVANC	BAFS	CEN	CSC	FTE	III	KGI	MFEC	PAP	PRINC	RWI	SIRI	STOWER	TISCO	TTA	XO
AF	BAM	CENTEL	DCC	GBX	ILINK	KKP	MILL	PATO	PRM	S&J	SITHAI	SUSCO	TKS	TTB	YUASA
AH	BANPU	CFRESH	DELTA	GC	ILM	KSL	MINT	PB	PROS	SAAM	SKR	SVI	TKT	TTCL	ZEN
A1	BAY	CGH	DEMCO	GCAP	INET	KTB	MONO	PCSGH	PSH	SABINA	SMIT	SYMC	TMD	TU	ZIGA
AIE	BBL	CHEWA	DIMET	GEL	INOX	KTC	MOONG	PDG	PSL	SAK	SMK	SYNTEC	TMILL	TVDH	
AIRA	BCH	CHOTI	DRT	GFPT	INSURE	L&E	MSC	PDJ	PSTC	SAPPE	SMPC	TAE	TMT	TVO	
AJ	BCP	CHOW	DUSIT	GGC	INTUCH	LANNA	MST	PG	PT	SAT	SNC	TAKUNI	TNITY	TWPC	
AKP	BCPG	CIG	EA	GJS	IRPC	LHFG	MTC	PHOL	PTECH	SC	SNP	TASCO	TNL	UBE	
AMA	BE8	CIMBT	EASTW	GPI	ITEL	LHK	MTI	PIMO	PTG	SCC	SORKON	TCAP	TNP	UBIS	
AMANAH	BEC	CM	ECF	GPSC	IVL	LPN	NATION	PK	PTT	SCCC	SPACK	TCMC	TNR	UEC	
AMATA	BEYOND	CMC	EGCO	GSTEEL	JAS	LRH	NCAP	PL	PTTEP	SCG	SPALI	TFG	TOG	UKEM	
AMATAV	BGC	COM7	EP	GULF	JKN	M	NEP	PLANB	PTTGC	SCGP	SPC	TFI	TOP	UOBKH	
AP	BGRIM	COTTO	EPG	GUNKUL	JR	MAJOR	NKI	PLANET	PYLON	SCM	SPI	TFMAMA	TOPP	UV	
APCS	BKI	CPALL	ERW	HANA	JTS	MALEE	NOBLE	PLAT	Q-CON	SCN	SPRC	TGH	TPA	VCOM	
AS	BLA	CPAXT	ESTAR	HARN	KASET	NOK	PM	QH	SEAOIL	SRICHA	THANI	TPCS	TRT	VGI	
ASIAN	BPP	CPF	ETC	HENG	KBANK	MBAX	NRF	PPP	QLT	SE-ED	SSF	THCOM	TRT	VIH	
ASK	BROOK	CPI	ETE	HMPRO	KBS	MBK	NWR	PPPM	QTC	SELIC	SSP	THIP	TRU	WACOAL	
ASP	BRR	CPL	FNS	HTC	KCAR	MC	OCC	PPS	RABBIT	SENA	SSSC	THRE	TSC	WHA	

ประกาศเจตนา

ACE	BRI	CBG	DMT	GLOBAL	J	LH	MODERN	POLY	PRTR	SANKO	SKE	SVT	TIPH	TRUE	WIN
ADB	BTG	CI	DOHOME	GREEN	JMART	MEGA	NER	POS	RBF	SENK	SM	TBN	TKN	VARO	WPH
ASW	BYD	CV	EKH	ICN	JMT	MENA	OSP	PRIME	RT	SFLEX	SUPER	TEGH	TPLAS	VIBHA	XPG
BBGI	CAZ	DEXON	EVER	ITC	LEO	MITSIB	OTO	PROEN	SA	SIS	SVOA	TGE	TQM	W	