

TOP20 NVDR UPDATE



23 พฤษภาคม 2567

Top 20 NVDR Net Buying Value (B m)

Stock	Date					
	21-W.R.	20-W.R.	17-W.R.	16-W.R.	15-W.R.	14-W.R.
CPALL	290.1	327.3	104.5	55.6	-71.9	395.3
WHA	92.6	116.9	-1.7	29.1	-10.7	33.6
ADVANC	76.9	45.6	45.1	3.9	-0.8	211.5
PRM	73.9	3.6	3.4	4.5	-0.2	-10.9
AMATA	69.7	74.3	26.5	170.9	-71.1	41.4
TTB	62.7	-6.1	-32.0	28.4	-98.4	-28.2
BA	59.8	8.6	10.8	1.0	45.8	28.5
SCGP	59.3	-39.2	137.0	54.3	39.8	46.4
SCB	58.8	51.3	311.2	90.7	-127.8	-131.5
TU	56.4	-31.2	-63.7	74.9	-14.2	58.8
KBANK	55.3	106.2	341.3	552.4	168.5	414.1
INTUCH	38.7	-6.6	0.2	43.5	-19.2	-64.4
CRC	37.9	-18.2	-23.4	-18.2	-31.7	84.7
STGT	33.1	6.4	31.4	0.5	57.9	-2.0
BBL	28.4	144.7	111.9	249.4	88.8	65.4
RCL	26.6	-9.3	60.2	25.5	5.9	94.7
CPAXT	25.3	17.0	-3.3	-18.2	0.8	29.3
BTS	25.1	0.1	42.8	-31.0	37.9	68.3
PR9	22.2	10.2	13.4	19.8	-6.7	39.0
STA	21.2	-1.4	0.6	7.2	43.6	-5.5

Top 20 NVDR Net Selling Value (B m)

Stock	Date					
	21-W.R.	20-W.R.	17-W.R.	16-W.R.	15-W.R.	14-W.R.
TOP	-196.1	-197.0	-130.4	-58.6	-162.0	-39.9
PTT	-172.9	203.3	80.5	184.2	-101.5	-31.7
BGP	-158.0	70.7	-1.6	-63.9	-82.4	-35.8
MTC	-141.5	-130.5	-39.0	-58.1	-45.8	24.0
EA	-126.3	18.6	-47.9	45.0	-137.4	184.4
AWC	-116.2	-64.4	8.3	15.6	-0.8	21.5
BANPU	-114.3	664.5	-14.0	20.7	-87.1	-78.9
AOT	-108.9	-305.9	-108.1	101.5	186.8	26.7
GPSC	-83.4	-28.0	-53.8	3.6	18.9	-10.4
OR	-71.0	69.1	15.5	14.0	21.8	-23.2
MINT	-66.7	-196.1	-64.3	-171.0	-65.0	-125.9
HANA	-66.3	-121.9	22.5	96.6	-45.3	22.4
COM7	-66.2	70.6	54.1	28.4	1.9	11.9
DELTA	-61.2	-197.9	-102.2	340.1	-3.6	-26.5
CPN	-57.5	-246.4	-53.4	180.9	-59.9	-127.4
SCC	-51.0	56.7	170.2	31.9	16.3	22.2
KTC	-50.0	-19.0	-235.1	-3.1	-26.4	-15.3
TIDLOR	-44.5	-55.1	-15.5	25.6	-30.6	-74.6
CENTEL	-32.2	-9.9	-34.6	48.9	28.0	-1.1
CK	-31.6	-8.8	-6.4	10.4	-15.4	-0.8

Top 20 NVDR Most Active by Value (B m)

Stock	Total	Buy	Sell	Net	% *
CPALL	1,032.1	661.1	371.0	290.1	32.9
PTT	905.6	366.3	539.3	-172.9	31.5
TOP	905.5	354.7	550.8	-196.1	34.2
ADVANC	629.6	353.2	276.4	76.9	42.9
KBANK	566.2	310.7	255.4	55.3	28.0
PTTEP	558.7	267.5	291.2	-23.8	28.7
TRUE	538.4	274.3	264.1	10.2	42.5
EA	522.1	197.9	324.2	-126.3	29.1
CPF	491.3	239.7	251.6	-12.0	24.8
DELTA	463.2	201.0	262.2	-61.2	32.7
BDMS	453.4	222.1	231.4	-9.3	36.9
AOT	444.3	167.7	276.6	-108.9	18.6
BANPU	376.2	131.0	245.2	-114.3	32.1
TU	367.7	212.1	155.6	56.4	23.9
SCC	367.3	158.1	209.2	-51.0	38.1
AWC	347.5	115.7	231.9	-116.2	25.0
BBL	345.9	187.1	158.7	28.4	26.3
PTTGC	295.9	132.2	163.7	-31.5	35.1
BGP	278.8	60.4	218.4	-158.0	31.1
HANA	261.0	97.3	163.7	-66.3	26.0

Top 20 NVDR Daily Outstanding

Stock	Thai NVDR's Investment *	Paid Up		% of Paid Up Capital **
		Capital Shares	Capital **	
TISCO-P	7,300	9,859	74.04	
MORE	2,129,144,875	7,176,748,441	29.67	
MBK-W4	1,808,629	7,036,566	25.70	
BBL	416,449,101	1,908,842,894	21.82	
BGP	267,220,908	1,376,923,157	19.41	
KBANK	358,953,637	2,369,327,593	15.15	
THIP	12,738,177	89,999,686	14.15	
BH	108,218,618	794,915,942	13.61	
TOP	301,986,470	2,233,835,566	13.52	
GBX	147,167,420	1,089,076,392	13.51	
BDMS	2,109,958,833	15,892,001,895	13.28	
AH	43,412,632	354,842,012	12.23	
ICHI	155,679,430	1,300,000,000	11.98	
CPALL	1,074,802,609	8,983,101,348	11.96	
MILL-W7	161,922,321	1,388,422,796	11.66	
TRUE	4,017,160,399	34,552,100,801	11.63	
AMATA	133,316,725	1,150,000,000	11.59	
PSL	176,373,370	1,559,291,862	11.31	
W-W5	543,583,638	4,883,479,741	11.13	
LH	1,324,862,356	11,949,713,176	11.09	

* % of Trading Volume in Underlying Securities

ที่มา: set.or.th

Note: Paid up capital shares of warrants are the number of issued warrants deduct from the total exercised warrants

* Thai NVDR's investment = จำนวนหุ้นที่ ThaiNVDR ถือครองโดยที่ยังไม่ได้ออมรายการที่รอการชำระราคาและส่งมอบหลักทรัพย์

** ตามเกณฑ์ของธนาคารแห่งประเทศไทย บริษัท ไทยเอ็นวีดีอาร์ สามารถถือครองหุ้นได้ไม่เกิน

- 25% ของทุนจดทะเบียนชำระแล้ว สำหรับ BAY CIMBT KKP KTB LHFG SCB TCAP TISCO TMB และ BFIT

35% ของทุนจดทะเบียนชำระแล้ว สำหรับ BBL และ KBANK

SHORT SELL

🕒 23 พฤษภาคม 2567

ปริมาณหุ้นที่ขายชอร์ต ข้อมูลการขายชอร์ต ณ วันที่ 21 พฤษภาคม 2567

หลักทรัพย์	ปริมาณหุ้นที่ขายชอร์ต (หุ้น)	มูลค่าการขายชอร์ต (บาท)	% ปริมาณการขายชอร์ต เทียบกับปริมาณการซื้อขายแบบ Auto Matching	หลักทรัพย์	ปริมาณหุ้นที่ขายชอร์ต (หุ้น)	มูลค่าการขายชอร์ต (บาท)	% ปริมาณการขายชอร์ต เทียบกับปริมาณการซื้อขายแบบ Auto Matching
AAI	166,900	957,295.00	2.46%	CPAXT-R	22,900	685,175.00	0.34%
AAV	808,700	1,802,374.00	7.11%	CPF	2,227,900	50,195,050.00	5.09%
ACE	23,900	32,743.00	1.47%	CPF-R	1,996,300	44,992,250.00	4.56%
ADVANC	376,900	78,018,300.00	11.67%	CPN	697,000	42,236,575.00	8.21%
ADVANC-R	103,900	21,470,300.00	3.22%	CPN-R	1,501,200	90,630,375.00	17.67%
AE	44,600	15,164.00	0.81%	CRC	461,300	14,733,000.00	5.19%
AEONTS	8,600	1,343,650.00	3.31%	CRC-R	1,458,600	46,525,850.00	16.42%
AEONTS-R	27,700	4,336,550.00	10.67%	DCC	79,100	151,579.00	1.92%
AH	41,900	879,410.00	3.37%	DCC-R	640,800	1,233,081.00	15.53%
AH-R	17,000	356,700.00	1.37%	DELTA	349,900	26,105,525.00	3.68%
AIT	34,200	152,242.00	4.23%	DELTA-R	1,049,600	78,132,975.00	11.03%
AKR	94,000	82,720.00	2.68%	DEMCO	11,900	44,516.00	4.61%
AMATA	601,300	14,306,250.00	5.89%	DITTO	33,400	617,300.00	0.90%
AMATA-R	405,000	9,655,480.00	3.97%	DITTO-R	128,700	2,368,800.00	3.46%
AOT	2,494,400	164,700,225.00	13.79%	DMT	156,100	1,935,640.00	15.79%
AOT-R	3,254,800	214,714,625.00	17.99%	DOHOME	418,400	5,055,510.00	6.72%
AP	1,381,700	12,890,850.00	17.15%	DOHOME-R	42,300	503,660.00	0.68%
AP-R	1,465,800	13,657,075.00	18.19%	DUSIT	16,200	170,420.00	4.00%
ASIAN	50,000	493,030.00	0.74%	EA	2,327,000	58,838,250.00	6.56%
ASK	124,500	1,879,950.00	17.28%	EA-R	6,116,200	154,378,775.00	17.23%
ASP	6,800	17,952.00	1.57%	EASTW	38,100	128,016.00	2.64%
AU	11,500	100,625.00	10.20%	EGCO	146,700	16,027,800.00	12.89%
AUCT	12,100	115,555.00	1.61%	EGCO-R	108,900	11,896,450.00	9.57%
AURA	38,600	508,670.00	5.25%	EKH	187,500	1,368,250.00	50.88%
AWC	19,952,400	78,009,672.00	11.15%	EPG	165,100	1,101,180.00	4.26%
AWC-R	53,943,600	209,079,728.00	30.14%	EPG-R	268,300	1,796,015.00	6.92%
BA	273,800	5,112,750.00	3.31%	ERW	3,369,900	15,703,806.00	11.98%
BA-R	24,600	462,540.00	0.30%	ERW-R	1,391,400	6,464,748.00	4.94%
BAFS	31,400	699,850.00	4.64%	FORTH	23,500	429,580.00	0.55%
BAFS-R	44,000	973,930.00	6.50%	FORTH-R	6,900	125,780.00	0.16%
BAM	3,436,600	29,872,105.00	29.22%	FSMART	63,800	409,280.00	2.23%
BAM-R	507,600	4,438,325.00	4.32%	GFPT	115,100	1,481,540.00	5.08%
BANPU	9,530,500	54,065,160.00	9.23%	GFPT-R	208,000	2,680,260.00	9.18%
BANPU-R	7,883,700	44,778,805.00	7.64%	GLOBAL	530,800	8,923,600.00	7.72%
BAY	46,400	1,206,400.00	17.10%	GLOBAL-R	397,300	6,649,210.00	5.78%
BBGI	20,000	109,000.00	0.76%	GPSC	419,100	20,405,875.00	5.53%
BBIK	3,300	121,825.00	1.27%	GPSC-R	2,460,900	119,574,775.00	32.45%
BBL	604,900	84,207,850.00	12.80%	GREEN	20,300	23,954.00	0.36%
BBL-R	473,000	65,737,800.00	10.01%	GULF	901,100	37,181,600.00	7.35%
BCH	1,140,100	22,058,860.00	11.33%	GULF-R	900,400	37,045,800.00	7.34%
BCH-R	917,700	17,773,760.00	9.12%	GUNKUL	1,292,700	3,287,320.00	9.86%
BCP	1,347,400	53,607,525.00	11.89%	GUNKUL-R	2,253,300	5,723,898.00	17.19%
BCP-R	1,338,200	52,930,850.00	11.81%	HANA	385,800	15,625,600.00	3.12%
BCPG	239,400	1,575,775.00	20.92%	HANA-R	599,100	24,255,800.00	4.84%
BCPG-R	18,300	119,440.00	1.60%	HENG	77,100	114,758.00	1.77%
BDMS	4,437,300	127,572,375.00	21.83%	HMPRO	1,740,400	17,646,020.00	5.22%
BDMS-R	433,500	12,463,125.00	2.13%	HMPRO-R	4,258,000	42,966,650.00	12.76%
BES	2,200	42,460.00	0.17%	HTC	59,600	995,320.00	9.88%
BEAUTY	964,000	578,400.00	11.03%	HUMAN	100	1,080.00	0.01%
BEAUTY-R	324,000	194,400.00	3.71%	ICHI	100,000	1,760,000.00	2.28%
BEC	108,800	505,368.00	7.70%	ICHI-R	136,500	2,429,700.00	3.11%
BEC-R	4,000	18,566.00	0.28%	III	91,500	692,215.00	4.34%
BEM	5,659,700	44,854,670.00	20.15%	ILM	5,300	109,160.00	4.06%
BEM-R	5,084,700	40,249,990.00	18.10%	ILM-R	2,300	47,450.00	1.76%
BGRIM	1,882,300	48,381,725.00	14.81%	INTUCH	243,600	16,587,800.00	9.86%
BGRIM-R	894,700	22,799,525.00	7.04%	INTUCH-R	192,600	13,146,600.00	7.80%
BH	104,900	25,787,200.00	7.60%	IRPC	7,322,600	14,145,970.00	20.58%
BH-R	82,800	20,431,200.00	6.00%	IRPC-R	6,353,300	12,264,215.00	17.86%
BJC	750,700	16,987,970.00	18.09%	ITC	238,900	4,951,270.00	8.98%
BJC-R	231,300	5,227,380.00	5.57%	ITC-R	213,000	4,387,860.00	8.01%
BLA	126,600	2,633,080.00	5.32%	ITD-R	1,948,800	1,446,687.00	3.21%
BLA-R	137,200	2,860,490.00	5.76%	IVL	1,537,400	38,073,440.00	10.08%
BLAND	117,600	77,616.00	1.40%	IVL-R	3,623,100	89,583,830.00	23.75%
BLAND-R	1,128,500	744,810.00	13.42%	JAS	1,280,900	4,317,606.00	1.44%
BPP	27,200	371,550.00	3.25%	JAS-R	2,875,600	9,662,510.00	3.24%
BRI	31,400	171,280.00	0.94%	JMART	406,200	5,552,840.00	7.66%
BSRC-R	163,400	1,361,420.00	1.09%	JMART-R	101,400	1,389,190.00	1.91%
BTG	141,200	3,383,470.00	4.95%	JMT	1,018,300	17,992,660.00	7.58%
BTS	728,600	4,408,030.00	5.52%	JMT-R	235,000	4,123,700.00	1.75%
BTS-R	390,500	2,352,950.00	2.96%	JR	3,700	16,058.00	5.43%
BYD	702,500	1,690,078.00	4.20%	JTS	5,400	388,150.00	0.22%
BYD-R	136,400	329,938.00	0.81%	JTS-R	10,500	752,225.00	0.42%
CBG	84,900	5,837,000.00	4.75%	KAMART	700	10,010.00	0.02%
CBG-R	102,200	7,034,775.00	5.72%	KBANK	543,100	72,775,400.00	7.81%
CCET	56,400	184,890.00	0.15%	KBANK-R	196,400	26,313,150.00	2.83%
CENTEL	219,100	8,973,175.00	8.04%	KCE	152,500	6,306,250.00	3.11%
CENTEL-R	604,600	24,873,400.00	22.18%	KCE-R	518,500	21,481,825.00	10.58%
CHAYO	311,200	1,242,260.00	15.48%	KCG	26,200	269,860.00	1.32%
CHG	1,363,000	4,059,454.00	23.32%	KEX	37,000	150,328.00	12.40%
CHG-R	770,600	2,296,304.00	13.18%	KGI	36,300	164,404.00	5.98%
CK	209,700	4,674,080.00	4.39%	KKP	248,700	13,007,200.00	17.15%
CK-R	504,900	11,234,040.00	10.56%	KKP-R	162,000	8,472,250.00	11.17%
CKP	613,500	2,477,202.00	3.32%	KLINIQ	1,300	50,375.00	0.06%
CKP-R	1,359,300	5,507,426.00	7.34%	KSL	215,000	487,648.00	4.26%
COM7	1,048,600	20,580,770.00	7.45%	KSL-R	732,300	1,655,876.00	14.50%
COM7-R	1,851,900	36,170,650.00	13.16%	KTB	1,878,500	32,122,350.00	14.93%
CPALL	3,270,400	191,732,700.00	12.25%	KTB-R	592,200	10,126,620.00	4.71%
CPALL-R	2,854,300	167,370,350.00	10.69%	KTC	316,000	13,635,700.00	9.17%
CPAXT	525,400	15,721,800.00	7.71%	KTC-R	1,057,300	45,670,475.00	30.69%
				KYE	300	96,700.00	2.08%
				LANNA	166,300	2,499,970.00	7.09%
				LH	4,135,800	28,412,990.00	12.12%
				LH-R	1,470,200	10,083,650.00	4.31%
				LPN	36,200	122,362.00	2.72%

SHORT SELL

ปริมาณหุ้นที่ขายชอร์ต (ต่อ)การขายชอร์ต ณ วันที่ 21 พฤษภาคม 2567

หลักทรัพย์	ปริมาณหุ้นที่ขายชอร์ต (หุ้น)	มูลค่าการขายชอร์ต (บาท)	% ปริมาณการขายชอร์ต เทียบกับปริมาณการซื้อขายแบบ Auto Matching	หลักทรัพย์	ปริมาณหุ้นที่ขายชอร์ต (หุ้น)	มูลค่าการขายชอร์ต (บาท)	% ปริมาณการขายชอร์ต เทียบกับปริมาณการซื้อขายแบบ Auto Matching
LPN-R	2,800	9,456.00	0.21%	SGP-R	86,300	682,395.00	48.46%
M	148,900	4,902,375.00	19.15%	SHR	228,700	503,140.00	5.94%
M-CHAI	600	31,500.00	4.35%	SINGER	192,400	1,906,995.00	5.57%
M-R	72,100	2,368,075.00	9.27%	SINGER-R	16,800	166,305.00	0.49%
MAJOR	49,300	711,580.00	4.70%	SIRI	845,100	1,411,317.00	3.15%
MAJOR-R	106,900	1,539,620.00	10.18%	SIRI-R	3,380,800	5,612,130.00	12.60%
MASTER	20,800	1,304,000.00	1.20%	SIS	25,600	719,800.00	5.62%
MASTER-R	33,600	2,104,725.00	1.93%	SISB-R	23,200	889,650.00	1.29%
MBK	70,400	1,221,000.00	9.85%	SJWD	86,600	1,197,890.00	14.43%
MBK-R	52,400	906,520.00	7.33%	SJWD-R	2,200	30,450.00	0.37%
MC	117,300	1,418,240.00	4.26%	SKY	133,600	3,360,875.00	26.27%
MDX	81,700	327,674.00	7.45%	SKY-R	60,000	1,506,285.00	11.80%
MEB	5,800	191,100.00	1.78%	SMPC	12,100	119,185.00	8.37%
MEGA	99,700	4,029,975.00	14.97%	SNIP	72,200	1,129,120.00	4.74%
MEGA-R	89,700	3,631,700.00	13.47%	SNIP-R	24,400	380,990.00	1.60%
MGC	3,800	18,848.00	1.17%	SPA	56,300	411,825.00	3.06%
MINT	1,328,300	42,377,275.00	9.59%	SPALI	1,023,900	19,367,720.00	19.46%
MINT-R	1,862,000	59,514,700.00	13.44%	SPALI-R	832,300	15,729,510.00	15.82%
MTC	282,700	12,219,425.00	4.00%	SPCG	24,900	266,710.00	2.05%
MTC-R	1,993,100	90,677,500.00	28.60%	SPCG-R	47,200	505,090.00	3.90%
NER	481,100	2,687,540.00	10.88%	SPRC	526,600	4,221,070.00	3.02%
NEX	8,449,400	34,557,178.00	2.55%	SPRC-R	1,270,800	10,242,230.00	7.29%
NEX-R	411,400	1,806,928.00	0.12%	SSP	25,600	184,175.00	16.39%
NRF	134,200	660,264.00	4.69%	SSP-R	18,200	131,950.00	11.65%
NSL	100	3,150.00	0.01%	STA	496,500	9,427,760.00	5.24%
NSL-R	3,400	109,625.00	0.21%	STA-R	802,700	15,237,240.00	8.47%
NUSA	759,700	275,559.00	3.52%	STANLY	1,200	272,400.00	2.59%
NYT	51,000	203,624.00	1.39%	STEC	161,200	1,554,640.00	10.12%
ONEE	306,200	1,107,652.00	2.59%	STEC-R	220,000	2,118,915.00	13.82%
ONEE-R	318,400	1,154,044.00	2.69%	STGT	534,600	6,043,450.00	5.18%
OR	2,104,700	37,903,600.00	11.93%	SUPER	684,000	205,200.00	2.34%
OR-R	4,352,000	78,301,160.00	24.68%	SUSCO	86,800	339,640.00	4.07%
ORI	50,000	302,500.00	2.13%	SUSCO-R	13,100	51,090.00	0.61%
ORI-R	383,700	2,329,390.00	16.37%	SYNEX	86,900	983,240.00	7.23%
OSP	423,100	9,115,170.00	4.66%	TASCO	312,100	5,087,110.00	7.50%
OSP-R	795,700	17,082,860.00	8.77%	TASCO-R	100,800	1,641,700.00	2.42%
PLANB	738,800	5,994,090.00	14.09%	TCAP	8,400	412,700.00	0.83%
PLANB-R	137,800	1,116,180.00	2.63%	TCAP-R	2,400	117,600.00	0.24%
PM	5,300	43,550.00	2.36%	TFG	145,400	579,540.00	2.35%
PR9	120,200	2,266,030.00	3.23%	THANI	99,900	237,762.00	3.72%
PR9-R	100	1,880.00	0.00%	THANI-R	464,900	1,105,308.00	17.32%
PRM	597,000	4,610,875.00	1.99%	THCOM	513,300	6,578,740.00	17.60%
PRM-R	944,400	7,428,760.00	3.15%	THCOM-R	64,000	819,440.00	2.20%
PSH	46,600	476,370.00	6.86%	THG	5,900	222,725.00	1.55%
PSH-R	33,100	337,460.00	4.88%	THG-R	121,900	4,598,650.00	32.03%
PSL	157,400	1,566,130.00	1.76%	TIDLOR	3,054,000	62,074,820.00	21.03%
PSL-R	490,400	4,887,100.00	5.48%	TIDLOR-R	1,395,500	28,486,370.00	9.61%
PTG	382,100	3,317,765.00	7.15%	TIPH	44,600	1,306,475.00	16.08%
PTG-R	676,800	5,870,350.00	12.66%	TIPH-R	300	8,775.00	0.11%
PTL	14,900	166,500.00	0.49%	TISCO	163,400	16,063,350.00	7.12%
PTT	7,180,200	243,357,075.00	17.71%	TISCO-R	140,700	13,821,725.00	6.13%
PTT-R	4,431,300	149,746,000.00	10.93%	TKK	33,000	519,380.00	4.90%
PTTEP	579,400	90,576,850.00	9.29%	TKN	545,700	6,108,340.00	7.16%
PTTEP-R	753,800	117,748,300.00	12.09%	TKN-R	8,200	91,740.00	0.11%
PTTGC	2,004,200	74,874,725.00	17.72%	TLI	1,022,100	9,108,400.00	8.55%
PTTGC-R	2,491,200	92,671,275.00	22.03%	TLR	234,700	2,102,920.00	1.96%
QH	4,674,700	9,588,796.00	15.94%	TOA	29,900	714,560.00	3.18%
QHR	747,500	1,524,752.00	2.55%	TOA-R	29,800	712,070.00	3.17%
RATCH	155,000	4,456,250.00	6.97%	TOP	1,601,400	81,644,650.00	6.14%
RATCH-R	278,500	8,006,875.00	12.52%	TOP-R	3,178,500	161,088,000.00	12.19%
RBF	177,800	1,792,170.00	4.14%	TPPL	167,300	227,528.00	1.79%
RBF-R	123,200	1,245,100.00	2.87%	TPPL-R	377,000	512,720.00	4.03%
RCL	346,600	9,485,925.00	3.60%	TPPP	227,400	745,872.00	3.33%
RCL-R	427,600	11,585,800.00	4.44%	TPPP-R	193,300	634,024.00	2.83%
ROJNA	115,000	759,180.00	2.00%	TQM	78,900	2,191,000.00	6.66%
RS	17,200	220,390.00	1.38%	TRP	17,000	189,490.00	3.27%
RS-R	44,300	562,760.00	3.55%	TRUE	6,855,200	58,018,655.00	9.13%
S	86,200	70,684.00	5.31%	TRUE-R	4,476,300	38,039,575.00	5.96%
SABINA	7,600	186,960.00	2.40%	TTA	258,100	2,002,115.00	3.03%
SABINA-R	15,500	382,300.00	4.89%	TTB	26,192,300	46,360,058.00	16.24%
SABUY-R	146,100	272,475.00	0.29%	TTB-R	6,054,500	10,690,395.00	3.75%
SAFE	9,900	228,690.00	0.42%	TTW-R	2,200	19,470.00	0.19%
SAFE-R	900	20,660.00	0.04%	TU	4,003,100	59,740,630.00	7.75%
SAK	143,700	801,115.00	2.63%	TU-R	1,561,800	23,364,780.00	3.02%
SAMART	59,100	379,815.00	4.19%	TVO	41,600	926,820.00	4.77%
SAPPE	700	71,300.00	0.16%	TVO-R	29,000	643,000.00	3.32%
SAPPE-R	21,500	2,170,850.00	5.04%	UBE	36,400	30,833.00	1.05%
SAT	39,800	607,940.00	6.40%	UVAN	7,500	63,375.00	1.03%
SAT-R	77,400	1,177,420.00	12.44%	VGI	1,660,300	2,736,468.00	9.08%
SAV	46,500	1,036,010.00	1.36%	VGI-R	1,229,000	2,019,934.00	6.72%
SAWAD	226,700	9,302,350.00	8.31%	VIBHA	250,900	562,016.00	6.02%
SAWAD-R	388,900	15,958,550.00	14.26%	VIBHA-R	15,600	34,944.00	0.50%
SC	302,200	973,084.00	14.46%	WARRIX	19,900	111,990.00	1.00%
SC-R	194,400	623,660.00	9.30%	WHA	2,152,300	11,837,650.00	4.94%
SCAP	13,200	34,426.00	6.33%	WHA-R	1,996,400	10,979,755.00	4.58%
SCB	155,900	16,681,300.00	4.87%	WHAUP	56,900	228,316.00	1.93%
SCB-R	255,400	27,327,800.00	7.98%	WHAUP-R	276,000	1,107,840.00	9.36%
SCG	143,000	35,247,600.00	7.30%	WORK	9,500	80,095.00	8.24%
SCC-R	402,900	99,292,600.00	20.56%	XO	59,100	1,750,900.00	2.69%
SCCC	3,200	444,600.00	5.25%	XPG	2,445,500	3,032,420.00	1.82%
SCGP	853,300	28,275,775.00	6.56%	XPG-R	1,836,900	2,267,038.00	1.37%
SCGP-R	900,500	29,907,525.00	6.92%				
SGC	211,000	300,449.00	1.01%				
SGP	3,600	28,440.00	2.02%				

- ไม่รวมรายการขายชอร์ตของสมาชิกที่เป็นผู้ร่วมค้ำหน่วยลงทุน หรือผู้ดูแลสภาพคล่องของหน่วยลงทุนของกองทุนรวมอิตีเอฟเพื่อบัญชีบริษัทประเภทเพื่อกำไรจากส่วนต่างของราคาหรือเพื่อดูแลสภาพคล่อง แล้วแต่กรณี

- รายการที่ชื่อย่อหลักทรัพย์ต่อด้วย "-R" หมายถึง ข้อมูลธุรกรรมขายชอร์ตในอินเวสต์ดอร์

ที่มา : set.or.th



รายงานการเปลี่ยนแปลงการถือหลักทรัพ์และสัญญาซื้อขายล่วงหน้าของผู้บริหาร (แบบ 59) ประจำวันที่ 21 พฤษภาคม 2567

ชื่อบริษัท	วิธีการได้มา/จำหน่าย	ชื่อผู้บริหาร	ประเภทหลักทรัพ์	วันที่ได้มา/จำหน่าย	จำนวน	ราคา
BKD	ซื้อ	นาง พุชนารถ รัตนสุวรรณชาติ	หุ้นสามัญ	21/05/2567	1,000	1.34
BOFFICE	ซื้อ	นาง ประพัทธ์ นริ	หน่วยทรัสต์	21/05/2567	97,400	4.90
JR	ซื้อ	นาย อธิรณทร์ วิวัฒน์เจษฎาวงศ์	หุ้นสามัญ	20/05/2567	9,500	4.33
JR	ซื้อ	นาย อธิรณทร์ วิวัฒน์เจษฎาวงศ์	หุ้นสามัญ	21/05/2567	6,000	4.33
KCG	ขาย	นาย ชัยวัฒน์ วิบูลย์สวัสดิ์	หุ้นสามัญ	20/05/2567	20,000	10.50
KCG	ขาย	นาย ชัยวัฒน์ วิบูลย์สวัสดิ์	หุ้นสามัญ	21/05/2567	1,300	10.50
LPH	ซื้อ	นาย ปราโมทย์ ภูณานนท์	หุ้นสามัญ	21/05/2567	17,900	4.66
LPH	ซื้อ	นาย ปราโมทย์ ภูณานนท์	หุ้นสามัญ	21/05/2567	5,000	4.68
MOONG	ซื้อ	นาย ทรงธรรม เพียรพัฒนาวิทย์	หุ้นสามัญ	21/05/2567	6,800	2.22
MTI	ซื้อ	นาง นวลพรรณ ล่ำซำ	หุ้นสามัญ	21/05/2567	19,400	108.92
PCC	ซื้อ	นาย กิตติ สัมฤทธิ์	หุ้นสามัญ	21/05/2567	10,000	2.96
PSH	ซื้อ	นาง รัตนา พรหมสวัสดิ์	หุ้นสามัญ	21/05/2567	100,000	10.25
SAK	ขาย	ว่าที่ร้อยตรี ชาลิต กานหา	หุ้นสามัญ	21/05/2567	150,000	5.60
SIMAT	ซื้อ	นาย มฤเลิศ เอี่ยมพรชัย	หุ้นสามัญ	21/05/2567	52,100	1.19
TQR	ซื้อ	นาง มุพเรศ พิริยะพันธุ์	หุ้นสามัญ	16/05/2567	533,000	7.10
TQR	ซื้อ	นาย ชนะพันธุ์ พิริยะพันธุ์	หุ้นสามัญ	16/05/2567	533,000	7.10
WPH	ขาย	นาย วิษย์ ลีละวัฒน์	หุ้นสามัญ	21/05/2567	156,400	11.45

ที่มา: sec.or.th

รายงานการได้มา/จำหน่ายหลักทรัพ์ของกิจการ (แบบ 246-2) ประจำวันที่ 21 พฤษภาคม 2567

หลักทรัพ์	ชื่อผู้ได้มา/จำหน่าย	วิธีการ	ประเภทหลักทรัพ์	% ก่อน ได้มา/ จำหน่าย	% ได้มา/ จำหน่าย	% หลัง ได้มา/ จำหน่าย	วันที่ได้มา/ จำหน่าย	% ก่อน ได้มา/ จำหน่าย (กลุ่ม)2	% ได้มา/ จำหน่าย (กลุ่ม)2	% หลัง ได้มา/ จำหน่าย (กลุ่ม)2	หมายเหตุ3
SICT	นาย อภินันท์ ธนชยานนท์	จำหน่าย	หุ้น	5.0143	0.0521	4.9622	20/5/2567	5.0143	0.0521	4.9622	

- หุ้น หมายถึง หุ้นสามัญหรือหุ้นบุริมสิทธิ หรือใบแสดงสิทธิในผลประโยชน์ที่เกิดจากหลักทรัพ์อ้างอิงไทย (DR) หลักทรัพ์แปลงสภาพ หมายถึง ใบสำคัญแสดงสิทธิที่จะซื้อหุ้นสามัญ หุ้นดิวแปลงสภาพ หรือหลักทรัพ์อื่นที่อาจแปลงสภาพได้
- กรณีที่มีการรายงานเป็นกลุ่ม ชื่อผู้ได้มา/จำหน่าย จะแสดงข้อมูลของบุคคลในกลุ่มที่มีการเปลี่ยนแปลง ส่วน %การได้มา/จำหน่าย และ %หลังการได้มา/จำหน่าย จะแสดงตัวเลขของทั้งกลุ่ม และบุคคลตามมาตรา 258 (นิยามตามบุคคลมาตรา 258)
- ข้อมูลเบื้องต้น หมายถึง ข้อมูลยังไม่ครบถ้วน และ/หรือ อยู่ระหว่างการสอบทานฉบับแก้ไข หมายถึง ผู้รายงานยื่นเอกสารชุดใหม่ เพื่อแก้ไขชุดเดิม chain principle หมายถึง การได้มาหุ้นโดยทางอ้อม และเป็นกรได้มาในจำนวนที่ทำให้ผู้ได้มาต้องทำค่าเสนอซื้อหลักทรัพ์ทั้งหมดของกิจการ

ที่มา: sec.or.th

TURNOVER LIST



23 พฤษภาคม 2567

TURNOVER LIST & TRADING ALERT หลักทรัพย์ที่เข้าข่ายมาตรการจำกัดการซื้อขาย

สิ้นสุด	หลักทรัพย์	ระดับ 1		ระดับ 2		ระดับ 3	
		วันเริ่มต้น	วันสิ้นสุด	วันเริ่มต้น	วันสิ้นสุด	วันเริ่มต้น	วันสิ้นสุด
13 พ.ค. 67	24CS			14 พ.ค. 67	31 พ.ค. 67		
10 พ.ค. 67	APO	13 พ.ค. 67	31 พ.ค. 67				
3 พ.ค. 67	MGI	7 พ.ค. 67	24 พ.ค. 67				

หมายเหตุ

เมื่อหุ้นสามัญเข้ามาตรการให้หลักทรัพย์อื่นของบจ. และหลักทรัพย์ที่มีการอ้างอิงหลักทรัพย์ของบจ. เข้ามาตรการจำกัดการซื้อขายด้วย (ยกเว้น DW) โดย

1. Cash Balance: สมาชิกต้องดำเนินการให้ลูกค้าซื้อหลักทรัพย์ด้วยบัญชี **Cash Balance** เท่านั้น โดยลูกค้าต้องวางเงินสดไว้ล่วงหน้ากับสมาชิกเต็มจำนวนก่อนซื้อหลักทรัพย์

2. ห้ามคำนวณวงเงินซื้อขาย: ห้ามสมาชิกใช้หลักทรัพย์เป็นหลักประกันในการคำนวณเป็นวงเงินซื้อขายหลักทรัพย์ (ในทุกประเภทบัญชี)

3. ห้าม Net Settlement: ห้ามสมาชิกหักกลบราคาค่าซื้อกับราคาค่าขายหลักทรัพย์เดียวกันในวันเดียวกัน (ซื้อและขายหลักทรัพย์เดียวกันในวันเดียวกัน ค่าขายคืนเป็นวงเงินในวันทำการถัดไป)

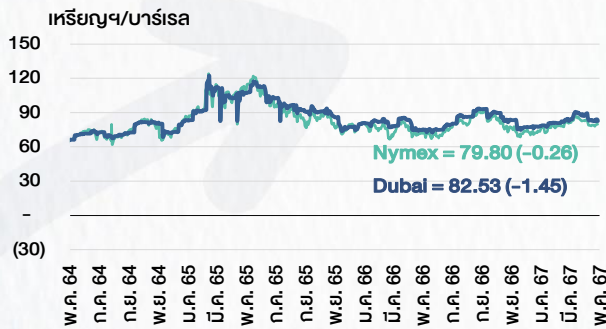
ทั้งนี้ มาตรการจำกัดการซื้อขาย มีปัจจัยที่ใช้ในการพิจารณา คือ อัตราหมุนเวียนการซื้อขาย (**Turnover ratio**) มูลค่าการซื้อขาย และราคาซื้อขาย ที่ไม่สอดคล้องกับปัจจัยพื้นฐาน เช่น **P/E Ratio** เป็นต้น

ที่มา: set.or.th

CYCLICAL WATCH

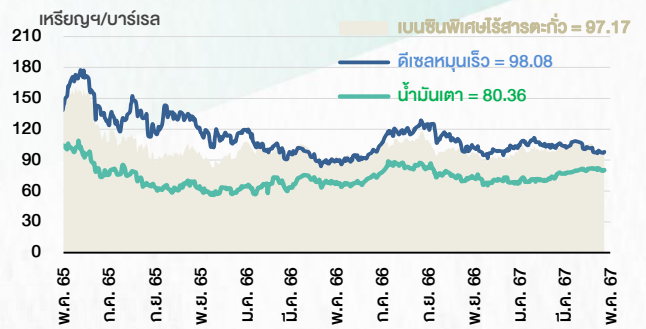
🕒 23 พฤษภาคม 2567

ราคาน้ำมันดิบ



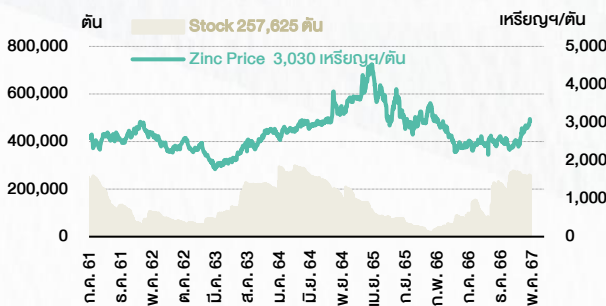
ที่มา : TQ professional

ราคาขายปลีกน้ำมันสำเร็จรูปตลาดสิงคโปร์



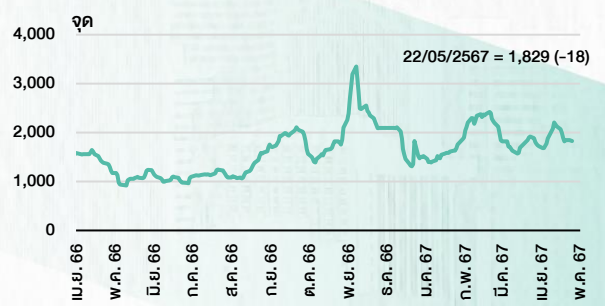
ที่มา : TOP

ราคาสังกะสี



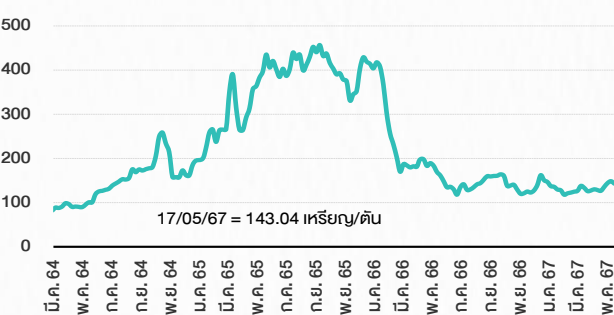
ที่มา : lme.co.uk

ดัชนีการว่าง BDI



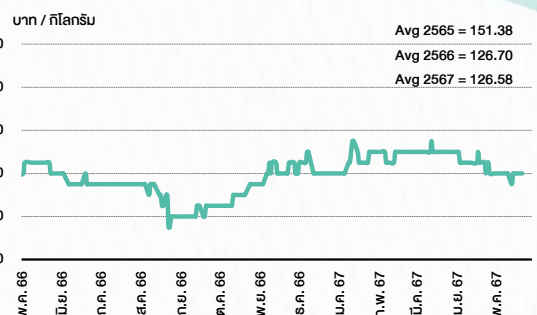
ที่มา : TQ professional

ราคาก๊าซหุงต้ม



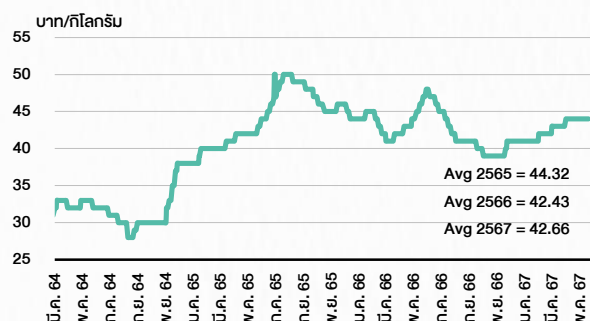
ที่มา : BANPU

ราคาก๊าซหุงต้ม 61-70 ตัน/กก.



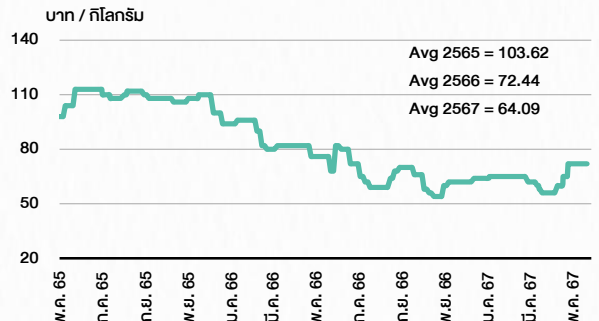
ที่มา : สำนักงานเศรษฐกิจการเกษตร

ราคาไก่เป็น



ที่มา : สำนักงานเศรษฐกิจการเกษตร

ราคาหมู



ที่มา : สำนักงานเศรษฐกิจการเกษตร

STOCK CALENDAR

🕒 23 พฤษภาคม 2567

May 2024					
Monday	Tuesday	Wednesday	Thursday	Friday	
<p>20</p> <p>Last trading day ERW-W3 STOWER-W4</p> <p>XD DCC @B0.02 (spec. div) TSC @B0.40</p> <p>XR INSURE 10:2n @B105.00</p> <p>"SP" sign QHHR (swap to QHHRREIT)</p> <p>New shares trading CV 24,154,589 shrs (pp) SDC 114,379,084 shrs (pp)</p>	<p>21</p> <p>XD ALLY @B0.1310 KTBSTMR @B0.1741 SPRIME @B0.1250 STEG19 @tba SUPEREIF @B0.22007 TERA @B0.045 WHART @B0.1915</p> <p>XE ERW-W3 1:1w @B3.00 (final, "SP") STOWER-W4 0.10:1w @B0.60 (final, "SP")</p> <p>New shares trading AMANAH 148,011,647 shrs (std) DOHOME 140,403,228 shrs (std) K 59,708,739 shrs (w) MASTER 37,712,132 shrs (std) RML 1,380,952,381 shrs (pp) TIDLOR 104,021,985 shrs (std)</p> <p>Conversion SAAM-W2 1:1w @B11.00</p>	<p>22</p> <p>PUBLIC HOLIDAY (Visakha Bucha Day)</p>	<p>23</p> <p>Last trading day ERWPF JMART-W4</p> <p>XD ADD @B0.17 AMATAR @B0.16 BOFFICE @B0.1515 BRRGIF @B0.01797 DDD @B0.025 FTREIT @B0.187 PSL @B0.10 SAAM @B0.03</p> <p>XN BRRGIF @B0.26</p> <p>XW CHASE 10 existing: 1CHASE-W1</p> <p>New shares trading NDR 116 shrs (w) SPA 427,499,196 shrs (std)</p> <p>Conversion MILL-W6 1.195:1w @B1.256 (final) RS-W4 1.215:1w @B23.86 (final)</p>	<p>24</p> <p>Delist MILL-W6 RS-W4</p> <p>XD DMT @B0.21 ERWPF @B1.1876 INTREIT @B0.200 IVL @B0.175 SRIPANWA @B0.1064 TPRIME @B0.1149 WHAIR @B0.1372</p> <p>XE JMART-W4 1.13582:1w @B13.20649 (final, "SP")</p> <p>XN ERWPF @B0.0003 HYDROGEN @B0.1525 TPRIME @B0.0361</p>	
<p>27</p> <p>XD AIMCG @B0.1300 AIMRT @B0.2867 KAMART @B0.10 LPHOTEL @B0.30 LHPF @B0.08</p>	<p>28</p> <p>Last trading day SENX-W1</p> <p>XD BGC @B0.07 CPTGF @B0.0295 EGATIF @B0.1501 GVREIT @B0.1915 KBSPIF @B0.2420 TFFIF @B0.1099 TTLPF @B0.5547</p> <p>XN EGATIF @B0.080 CPTGF @B0.1585</p>	<p>29</p> <p>Delist ERWPF</p> <p>XD FUTUREPF @B0.13431 PPF @B1.0314</p> <p>XE SENX-W1 1:1w @B1.50 (final, "SP")</p> <p>XN FUTUREPF @B0.2208</p>	<p>30</p> <p>XD CHAYO @B0.035 TCC @B0.025 WHABT @B0.685</p> <p>Conversion AKR-W2 1:1w @B1.00 (final) CGH-W4 1:1w @B1.25 (final) FLOYD-W1 1.111:1w @B1.80 (final)</p>	<p>31</p> <p>Delist AKR-W2 CGH-W4 FLOYD-W1</p> <p>XD BKKCP @B0.1600 MULF @B0.1495 PROSPECT @B0.1898 TIF1 @B0.1350</p> <p>XN CTARAF @B0.1310 PROSPECT @B0.0202</p> <p>Conversion AQUA-W3 1:1w @B1.20 (final) CI-W2 1:1w @B1.00 (final) COLOR-W2 1:1w @B1.71 (final) CPANEL-W1 1:1w @B5.00 CSC-P 1:1 ECF-W4 1:1w @B2.00 (final) EFORL-W6 1:1w @B2.50 EKH-W1 1.09265:1w @B5.766 HYDRO-W2 1:1w @B0.40 JCKH-W2 1:1w @B0.03 PJW-W1 1.05:1w @B2.857 RT-W1 1:1.05633w @B1.278 (final) SCN-W3 1:1w @B1.00 SSP-W2 1.21:1w @B16.529 TM-W1 1:1w @B2.50 TRITN-W5 1:1w @B0.25 (final)</p>	
June 2024					
Monday	Tuesday	Wednesday	Thursday	Friday	
<p>3</p> <p>PUBLIC HOLIDAY (H.M. Queen - Suthida Bajasudhabimalakshana's Birthday)</p>	<p>4</p> <p>Last trading day CHO-W3 NVD-W3 SMT-W3</p> <p>XD HPF @B0.133 M-II @B0.1750 M-STOR @B0.110 MNIT @B0.0350 MNIT2 @B0.0700 MNRF @B0.0300</p> <p>XN M-PAT @B0.030</p>	<p>5</p> <p>XE CHO-W3 1:2.87w @B3.157 (final, "SP") NVD-W3 1.018:1w @B2.594 (final, "SP") SMT-W3 1:1w @B4.00 (final, "SP")</p> <p>XW K 14 existing: 1K-W3</p>	<p>6</p> <p>XD BKN80X @tba</p> <p>XR FSX 1:1n @B4.50</p> <p>Conversion A5-W2 1:1w @B5.00 (final) J-W2 1:1w @B6.25 (final)</p>		
<p>10</p> <p>XD GOOG80X @tba</p>	<p>11</p> <p>XD BABA80 @B0.07438</p> <p>Conversion MIDA-W3 1:1w @B1.50 (final) ML-W3 1:1w @B3.00 (final)</p>	<p>12</p> <p>Delist MIDA-W3 ML-W3</p>	<p>13</p> <p>Conversion ERW-W3 1:1w @B3.00 (final) STOWER-W4 0.10:1w @B0.60 (final)</p>		
<p>17</p> <p>Last trading day BROOK-W6</p> <p>XR PROEN 1:1n @B1.00</p> <p>XW PROEN 4 existing: 1PROEN-W2</p> <p>Conversion JMART-W4 1.13582:1w @B13.20649 (final)</p>	<p>18</p> <p>Delist JMART-W4</p> <p>Last trading day JCKH-W1</p> <p>XE BROOK-W6 1.147:1w @B0.567 (final, "SP")</p>	<p>19</p> <p>XE JCKH-W1 1.548:1w @B0.162 (final, "SP")</p>	<p>20</p> <p>Conversion SENX-W1 1:1w @B1.50 (final)</p>		
<p>24</p> <p>Last trading day PJW-W1</p>	<p>25</p> <p>Last trading day ECL-W4</p> <p>XE PJW-W1 1.05:1w @B2.857 (final, "SP")</p>	<p>26</p> <p>XE ECL-W4 1:1w @B2.00 (final "SP")</p>	<p>27</p> <p>Conversion CHO-W3 1:2.87w @B3.157 (final) DEMCO-W7 1:1w @B3.50 NVD-W3 1.018:1w @B2.594 (final) SMT-W3 1:1w @B4.00 (final)</p>		

ที่มา: set.or.th

ANTI-CORRUPTION PROGRESS INDICATOR

คำอธิบายผลการประเมินแต่ละระดับ

- ระดับที่ 1 มั่นใจ (COMMITTED)
มีคำมั่นหรือทัศนคติในการดำเนินการดำเนินธุรกิจที่จะไม่มีส่วนเกี่ยวข้องกับการทุจริตและการดูแลให้บริษัทปฏิบัติตามให้เป็นไปตามกฎหมายที่เกี่ยวข้อง
 - ระดับที่ 2 ประกาศเจตนา (DECLARED)
มีการประกาศเจตนาเป็นแนวร่วมปฏิบัติของภาคเอกชนไทยในการต่อต้านการทุจริต (CAC) หรือโครงการต่อต้านการทุจริตที่กำหนดให้องค์กรต้องมีกระบวนการในตนเองเดียวกัน
 - ระดับที่ 3 มีมาตรการป้องกัน (ESTABLISHED)
มีมาตรการป้องกัน การประเมินความเสี่ยง การสื่อสารและฝึกอบรมแก่พนักงาน รวมทั้งการดูแลให้มีการดำเนินการและการทบทวนความเหมาะสมของมาตรการอย่างสม่ำเสมอ
 - ระดับที่ 4 ได้รับการรับรอง (CERTIFIED)
มีการสอบทานจากคณะกรรมการตรวจสอบหรือผู้สอบบัญชีที่สำนักงาน ก.ล.ต. ให้ความเห็นชอบ และได้รับการรับรองหรือผ่านการตรวจสอบเพื่อความเชื่อมั่นอย่างเป็นทางการจากหน่วยงานภายนอก (เช่น CAC)
 - ระดับที่ 5 ขยายผลผู้ที่เกี่ยวข้อง (EXTENDED)
มีการขยายผลการดำเนินนโยบายต่อต้านการทุจริตสู่ผู้ที่เกี่ยวข้องในห่วงโซ่อุปทาน และการเปิดเผยข้อมูลเกี่ยวกับกรณีทุจริตที่เกิดขึ้น
- เปิดเผยบ้างแต่ไม่มั่นใจนโยบายที่ชัดเจน
- ไม่เปิดเผยหรือไม่มั่นใจนโยบาย

CG SCORE: การจัดอันดับบรรษัทภิบาล

คำอธิบายผลการประเมินแต่ละระดับ

- ระดับคะแนน 5 (90-100) : ดีเลิศ 
 - ระดับคะแนน 4 (80-89) : ดีมาก 
 - ระดับคะแนน 3 (70-79) : ดี 
- NR. : ไม่ปรากฏชื่อในรายงาน CGR

"DISCLAIMER: การเปิดเผย (ก) ผลสำรวจในเรื่องการกำกับดูแลกิจการ (CORPORATE GOVERNANCE REPORT) ที่จัดทำโดยสมาคมส่งเสริมสถาบันกรรมการบริษัทไทย (IOD) และ (ข) ผลการประเมินดัชนีชี้วัดความคืบหน้าการป้องกันการมีส่วนเกี่ยวข้องกับการทุจริตคอร์รัปชัน (ANTI-CORRUPTION PROGRESS INDICATORS) ที่จัดทำโดยสถาบันที่เกี่ยวข้อง ซึ่งมีการเปิดเผยโดยสำนักงานคณะกรรมการกำกับหลักทรัพย์และตลาดหลักทรัพย์นี้ เป็นการสำรวจและประเมินโดยสมาคมหรือสถาบันที่เกี่ยวข้องจากข้อมูลที่ได้รับจากบริษัทจดทะเบียนตามต้นสังกัดจดทะเบียนได้ระบุใน (ก) แบบแสดงข้อมูลตามหลักเกณฑ์ CORPORATE GOVERNANCE REPORT OF THAI LISTED COMPANIES (CGR) ประจำปี และ (ข) แบบแสดงข้อมูลเพื่อการประเมิน ANTI-CORRUPTION ซึ่งได้อ้างอิงข้อมูลมาจากแบบแสดงรายการข้อมูลประจำปี (แบบ 56-1) รายงานประจำปี (แบบ 56-2) หรือในเอกสารและหรือรายงานอื่นที่เกี่ยวข้องของบริษัทจดทะเบียนนั้น แล้วแต่กรณี โดยเป็นการสำรวจและประเมินจากข้อมูลของบริษัทจดทะเบียนที่มีการเปิดเผยต่อสาธารณะ และเป็นข้อมูลที่ผู้ลงทุนทั่วไปสามารถเข้าถึงได้ และเป็นการดำเนินการตามนโยบายของสำนักงานคณะกรรมการกำกับหลักทรัพย์และตลาดหลักทรัพย์

ทั้งนี้ ผลการสำรวจหรือผลการประเมินดังกล่าวเป็นการนำเสนอในมุมมองของ IOD หรือสถาบันที่เกี่ยวข้องซึ่งเป็นบุคคลภายนอก โดยมิได้เป็นการประเมินการปฏิบัติตามของบรรษัทจดทะเบียนในตลาดหลักทรัพย์แห่งประเทศไทย และมีได้ข้อมูลภายในเพื่อการประเมินแต่อย่างใด

เนื่องจากผลสำรวจหรือผลการประเมินดังกล่าวเป็นเพียงผลสำรวจหรือผลการประเมิน ณ วันที่ปรากฏในผลสำรวจหรือผลการประเมินเท่านั้น ดังนั้น ผลสำรวจหรือผลการประเมินจึงอาจเปลี่ยนแปลงได้ภายหลังวันดังกล่าว หรือเมื่อข้อมูลที่เกี่ยวข้องมีการเปลี่ยนแปลง ทั้งนี้ บริษัทหลักทรัพย์ [ข] มิได้ยืนยัน ตรวจสอบ หรือรับรองความถูกต้องครบถ้วนของผลสำรวจหรือผลการประเมินดังกล่าวแต่อย่างใด"

CG SCORE: การจัดอันดับบริษัทมหาชน



AAV	ASP	BKI	COMAN	EE	GRAMMY	JTS	MAJOR	NVD	PRG	SABINA	SENX	STA	THIP	TSTE	WHA
ADVANC	ASW	BOL	COTTO	EGCO	GULF	K	MALEE	NYT	PRM	SAMART	SGF	STEC	THRE	TSSTH	WHAUP
AF	AUCT	BPP	CPALL	EPG	GUNKUL	KBANK	MBK	OR	PSH	SAMTEL	SHR	STGT	THREL	TTA	WICE
AH	AWC	BRR	CPAXT	ETC	HANA	KCE	MC	ORI	PSL	SAT	SICT	STI	TIPCO	TTB	WINNER
AIRA	AYUD	BTS	CPF	ETE	HARN	KEX	MCOT	OSP	PTG	SBNEXT	SIRI	SUN	TISCO	TTCL	XPG
AJ	BAFS	BTW	CPI	FN	HENG	KGI	METCO	OTO	PTT	SC	SIS	SUSCO	TK	TTW	ZEN
AKP	BAM	BWG	CPN	FNS	HMPRO	KKP	MFEC	PAP	PTTEP	SCB	SITHAI	SUTHA	TKN	TU	
AKR	BANPU	CENTEL	CRC	FPI	ICC	KSL	MINT	PCSGH	PTTGC	SCC	SJWD	SVI	TKS	TVDH	
ALLA	BAY	CFRESH	CSS	FPT	ICHI	KTB	MONO	PDG	PYLON	SCCC	SMPC	SYMC	TKT	TVO	
ALT	BBIK	CGH	DDD	FSMART	III	KTC	MOONG	PDJ	Q-CON	SCG	SNC	SYNTEC	TMILL	TWPC	
AMA	BBL	CHEWA	DELTA	FVC	ILINK	LALIN	MSC	PG	QH	SCGP	SONIC	TACC	TMT	UAC	
AMARIN	BCP	CHO	DEMCO	GC	ILM	LANNA	MST	PHOL	QTC	SCM	SORKON	TASCO	TNDT	UBIS	
AMATA	BCPG	CIMBT	DOHOME	GEL	IND	LHFG	MTC	PLANB	RABBIT	SCN	SPALI	TCAP	TNITY	UPOIC	
AMATAV	BDM5	CK	DRT	GFPT	INTUCH	LIT	MVP	PLANET	RATCH	SDC	SPI	TEAMG	TOA	UV	
ANAN	BEM	CKP	DUSIT	GGC	IP	LOXLEY	NCL	PLAT	RBF	SEAFKO	SPRC	TFMAMA	TOP	VCOM	
AOT	BEYOND	CM	EA	GLAND	IRC	LPN	NEP	PORT	RS	SEAOIL	SPVI	THANA	TPBI	VGI	
AP	BGC	CNT	EASTW	GLOBAL	IRPC	LRH	NER	PPS	S	SE-ED	SSC	THANI	TPM	VIH	
APURE	BGRIM	COLOR	ECF	GPI	ITEL	LST	NKI	PR9	S&J	SELIC	SSSC	THCOM	TRC	WACOAL	
ARIP	BIZ	COM7	ECL	GPSC	IVL	MACO	NOBLE	PREB	SAAM	SENA	SST	THG	TSC	WAVE	



2S	ARROW	BJCHI	CPL	ESTAR	IMH	KK	MICRO	OCC	PRIN	SABUY	SKR	STPI	TMC	TSE	WINMED
7UP	AS	BLA	CPW	FE	INET	KOOL	MILL	OGC	PRINC	SAK	SKY	SUC	TMD	TURTLE	WORK
ABM	ASAP	BR	CRANE	FLOYD	INGRS	KTIS	MITSIB	ONEE	PROEN	SALEE	SLP	SVOA	TMI	TVT	WP
ACE	ASEFA	BRI	CRD	FORTH	INSET	KUMWEL	MK	PACO	PROS	SAMCO	SMART	SVT	TNL	TWP	XO
ACG	ASIA	BROOK	CSC	FTE	INSURE	KUN	MODERN	PATO	PROUD	SANKO	SMD	SWC	TNP	UBE	YUASA
ADB	ASIAN	BSM	CSP	GBX	IRCP	KWC	MTI	PB	PSG	SAPPE	SMIT	SYNEX	TNR	UEC	ZIGA
ADD	ASIMAR	BYD	CV	GCAP	IT	KWM	NATION	PICO	PSTC	SAWAD	SMT	TAE	TOG	UKEM	
AEONTS	ASK	CBG	CWT	GENCO	ITD	L&E	NCAP	PIMO	PT	SCAP	SNNP	TAKUNI	TPA	UMI	
AGE	ASN	CEN	DCC	GJS	J	LDC	NGH	PIN	PTC	SCI	SNP	TCC	TPAC	UOBKH	
AHC	ATP30	CHARAN	DHOUSE	GTB	JAS	LEO	NDR	PJW	QLT	SCP	SO	TCMC	TPCS	UP	
AIE	B	CHAYO	DITTO	GYT	JCK	LH	NETBAY	PL	RCL	SE	SPA	TFG	TIPL	UPF	
AIT	BA	CHG	DMT	HEALTH	JCKH	LHK	NEX	PLE	RICHY	SECURE	SPC	TFI	TPIPP	UTP	
ALUCON	BC	CHOTI	DOD	HPT	JMT	M	NNCL	PM	RJH	SFLEX	SPCG	TFM	TPLAS	VIBHA	
AMANAH	BCH	CHOW	DPAIN	HTC	JR	MATCH	NOVA	PMTA	ROJNA	SFT	SR	TGH	TPS	VL	
AMR	BE8	CI	DV8	HUMAN	KBS	MBAX	NPK	RPC	RPC	SGP	SRICHA	TIDLOR	TOR	VPO	
APCO	BEC	CIG	EASON	HYDRO	KCAR	MEGA	NRF	PPPM	RT	SIAM	SSF	TIGER	TRITN	VRANDA	
APCS	BH	CITY	EFORL	ICN	KGEN	META	NTV	PRAPAT	RWI	SINGER	SSP	TIPH	TRT	WGE	
AQUA	BIG	CIVIL	ERW	IFS	KIAT	MFC	NUSA	PRECHA	S11	SKE	STANLY	TITLE	TRU	WIJK	
ARIN	BJC	CMC	ESSO	IIG	KISS	MGT	NWR	PRIME	SA	SKN	STC	TM	TRV	WIN	



A	AU	BTNC	CPT	EVER	GTV	JUBILE	M-CHAI	NEWS	PPM	RSP	STARK	TKC	TYCN	YGG	
A5	B52	CAZ	CSR	F&D	HL	KASET	MCS	NFC	PRAKIT	SIMAT	STECH	TNH	UMS	ZAA	
A1	BEAUTY	CCP	CTW	FMT	HTECH	KCM	MDX	NSL	PTECH	SISB	SUPER	TNFC	UNIO		
AKS	BGT	CGD	D	GIFT	IHL	KWI	MENA	NV	PTL	SK	TC	TOPP	UREKA		
ALL	BLAND	CMAN	DCON	GLOCON	INOX	KYE	MJD	PAF	RAM	SOLAR	TCJ	TPCH	VARO		
ALPHAX	BM	CMO	EKH	GLOXY	JAK	LEE	MORE	PEACE	ROCK	SPACK	TEAM	TPOLY	W		
AMC	BROCK	CMR	EMC	GREEN	JMART	LPH	MUD	PF	RP	SPG	THE	TRUBB	WFX		
APP	BSBM	CPANEL	EP	GSC	JSP	MATI	NC	PK	RPH	SQ	THMUI	TTI	WPH		

ANTI-CORRUPTION PROGRESS INDICATOR มี 2 กลุ่ม

ได้รับการรับรอง

2S	AWC	BSBM	CPN	FPI	ICC	KCC	MCOT	OGC	PR9	RATCH	SGC	SST	THREL	TSI	WHAUP
7UP	AYUD	BTS	CPW	FPT	ICHI	KCE	META	OR	PREB	RML	SGP	STA	TIDLOR	TSTE	WICE
AAI	B	BWG	CRC	FSMART	IFS	KGEN	MFC	ORI	PRG	RS	SINGER	STGT	TIPCO	TSSTH	WIJK
ADVANC	BAFS	CEN	CSC	FTE	III	KGI	MFEC	PAP	PRINC	RWI	SIRI	STOWER	TISCO	TTA	XO
AF	BAM	CENTEL	DCC	GBX	ILINK	KKP	MILL	PATO	PRM	S&J	SITHAI	SUSCO	TKS	TTB	YUASA
AH	BANPU	CFRESH	DELTA	GC	ILM	KSL	MINT	PB	PROS	SAAM	SKR	SVI	TKT	TTCL	ZEN
A1	BAY	CGH	DEMCO	GCAP	INET	KTB	MONO	PCSGH	PSH	SABINA	SMIT	SYMC	TMD	TU	ZIGA
AIE	BBL	CHEWA	DIMET	GEL	INOX	KTC	MOONG	PDG	PSL	SAK	SMK	SYNTEC	TMILL	TVDH	
AIRA	BCH	CHOTI	DRT	GFPT	INSURE	L&E	MSC	PDJ	PSTC	SAPPE	SMPC	TAE	TMT	TVO	
AJ	BCP	CHOW	DUSIT	GGC	INTUCH	LANNA	MST	PG	PT	SAT	SNC	TAKUNI	TNITY	TWPC	
AKP	BCPG	CIG	EA	GJS	IRPC	LHFG	MTC	PHOL	PTECH	SC	SNP	TASCO	TNL	UBE	
AMA	BE8	CIMBT	EASTW	GPI	ITEL	LHK	MTI	PIMO	PTG	SCC	SORKON	TCAP	TNP	UBIS	
AMANAH	BEC	CM	ECF	GPSC	IVL	LPN	NATION	PK	PTT	SCCC	SPACK	TCMC	TNR	UEC	
AMATA	BEYOND	CMC	EGCO	GSTEEL	JAS	LRH	NCAP	PL	PTTEP	SCG	SPALI	TFG	TOG	UKEM	
AMATAV	BGC	COM7	EP	GULF	JKN	M	NEP	PLANB	PTTGC	SCGP	SPC	TFI	TOP	UOBKH	
AP	BGRIM	COTTO	EPG	GUNKUL	JR	MAJOR	NKI	PLANET	PYLON	SCM	SPI	TFMAMA	TOPP	UV	
APCS	BKI	CPALL	ERW	HANA	JTS	MALEE	NOBLE	PLAT	Q-CON	SCN	SPRC	TGH	TPA	VCOM	
AS	BLA	CPAXT	ESTAR	HARN	KASET	MATCH	NOK	PM	QH	SEAOIL	SRICHA	THANI	TPCS	VGI	
ASIAN	BPP	CPF	ETC	HENG	KBANK	MBAX	NRF	PPP	QLT	SE-ED	SSF	THCOM	TRT	VIH	
ASK	BROOK	CPI	ETE	HMPRO	KBS	MBK	NWR	PPPM	QTC	SELIC	SSP	THIP	TRU	WACOAL	
ASP	BRR	CPL	FNS	HTC	KCAR	MC	OCC	PPS	RABBIT	SENA	SSSC	THRE	TSC	WHA	

ประกาศเจตนา

ACE	BRI	CBG	DMT	GLOBAL	J	LH	MODERN	POLY	PRTR	SANKO	SKE	SVT	TIPH	TRUE	WIN
ADB	BTG	CI	DOHOME	GREEN	JMART	MEGA	NER	POS	RBF	SENX	SM	TBN	TKN	VARO	WPH
ASW	BYD	CV	EKH	ICN	JMT	MENA	OSP	PRIME	RT	SFLEX	SUPER	TEGH	TPLAS	VIBHA	XPG
BBGI	CAZ	DEXON	EVER	ITC	LEO	MITSIB	OTO	PROEN	SA	SIS	SVOA	TGE	TQM	W	