

TOP20 NVDR UPDATE



24 พฤษภาคม 2567

Top 20 NVDR Net Buying Value (B m)

Stock	Date					
	23-W.R.	21-W.R.	20-W.R.	17-W.R.	16-W.R.	15-W.R.
DELTA	425.8	-61.2	-197.9	-102.2	340.1	-3.6
ADVANC	281.1	76.9	45.6	45.1	3.9	-0.8
CPALL	280.9	290.1	327.3	104.5	55.6	-71.9
CPF	183.3	-12.0	-6.4	-44.5	229.6	-28.8
WHA	117.0	92.6	116.9	-1.7	29.1	-10.7
BTS	102.0	25.1	0.1	42.8	-31.0	37.9
KBANK	89.5	55.3	106.2	341.3	552.4	168.5
INTUCH	88.3	38.7	-6.6	0.2	43.5	-19.2
TU	80.5	56.4	-31.2	-63.7	74.9	-14.2
PTTEP	74.6	-23.8	892.6	69.1	464.5	49.3
LH	74.5	-7.9	40.5	-127.9	-14.5	-600.2
TTA	52.0	11.1	-13.0	82.9	53.2	-5.9
HMPRO	50.0	-11.4	-80.9	-10.9	-1.8	-96.7
TKN	45.1	13.9	-0.3	6.9	4.7	25.1
NEX	38.0	8.5	128.3	-109.6	31.4	137.9
BDMS	36.5	-9.3	-223.6	117.7	-95.9	3.0
SAWAD	33.5	-8.4	42.7	-37.8	-19.0	-32.3
PTTGC	29.4	-31.5	-51.0	31.2	-46.8	-15.9
JAS	22.3	19.7	-8.9	19.2	1.9	-0.6
KCE	21.7	-15.8	-21.8	29.4	25.4	266.6

Top 20 NVDR Net Selling Value (B m)

Stock	Date					
	23-W.R.	21-W.R.	20-W.R.	17-W.R.	16-W.R.	15-W.R.
TRUE	-312.4	10.2	-23.3	80.4	-7.2	55.1
MINT	-218.7	-66.7	-196.1	-64.3	-171.0	-65.0
BANPU	-132.2	-114.3	664.5	-14.0	20.7	-87.1
SCC	-115.8	-51.0	56.7	170.2	31.9	16.3
AWC	-99.9	-116.2	-64.4	8.3	15.6	-0.8
BH	-95.5	-9.9	-6.8	-68.4	20.0	77.0
SIRI	-86.8	-2.9	13.0	10.4	11.9	-41.5
AOT	-81.6	-108.9	-305.9	-108.1	101.5	186.8
CBG	-81.2	-23.4	-55.7	-0.6	20.6	-11.8
IVL	-63.4	-21.8	66.7	42.3	36.8	65.3
KTC	-62.5	-50.0	-19.0	-235.1	-3.1	-26.4
BBL	-55.9	28.4	144.7	111.9	249.4	88.8
ICHI	-53.9	3.6	25.7	23.1	-22.9	14.3
GPSC	-53.3	-83.4	-28.0	-53.8	3.6	18.9
EGCO	-50.9	-21.9	30.5	-43.6	-4.0	3.6
BEM	-50.4	-21.4	17.3	-39.1	7.1	-230.2
GULF	-44.2	17.4	22.3	33.7	147.1	-17.7
TLI	-42.9	-14.8	7.9	1.9	11.9	-14.4
BCP	-42.7	-158.0	70.7	-1.6	-63.9	-82.4
CRC	-42.4	37.9	-18.2	-23.4	-18.2	-31.7

Top 20 NVDR Most Active by Value (B m)

Stock	Total	Buy	Sell	Net	% *
CPALL	1,400.8	840.9	560.0	280.9	40.5
DELTA	1,220.5	823.2	397.3	425.8	38.3
EA	1,024.0	513.8	510.2	3.6	37.4
CPF	846.7	515.0	331.7	183.3	25.9
PTTEP	834.4	454.5	379.9	74.6	37.3
TOP	713.6	339.5	374.0	-34.5	35.5
TRUE	660.4	174.0	486.4	-312.4	26.0
HMPRO	657.4	353.7	303.7	50.0	32.2
PTT	642.1	314.9	327.2	-12.3	26.6
ADVANC	533.6	407.3	126.2	281.1	36.0
MINT	515.9	148.6	367.3	-218.7	35.7
KBANK	514.8	302.1	212.6	89.5	36.8
AOT	494.5	206.4	288.0	-81.6	37.5
CPN	491.2	231.7	259.5	-27.8	36.0
SCB	446.2	231.5	214.7	16.8	41.9
SCC	431.7	158.0	273.8	-115.8	35.6
TISCO	417.7	214.2	203.5	10.7	43.8
BBL	408.6	176.4	232.3	-55.9	34.2
KTB	403.3	195.8	207.5	-11.7	40.0
BANPU	402.5	135.2	267.4	-132.2	35.5

Top 20 NVDR Daily Outstanding

Stock	Thai NVDR's Investment *	Paid Up		% of Paid Up Capital **
		Capital Shares	Capital **	
TISCO-P	7,300	9,859		74.04
MORE	2,129,033,275	7,176,748,441		29.67
MBK-W4	1,808,629	7,036,566		25.70
BBL	420,688,396	1,908,842,894		22.04
BCP	265,286,538	1,376,923,157		19.27
KBANK	367,780,293	2,369,327,593		15.52
THIP	12,738,265	89,999,686		14.15
BH	108,449,418	794,915,942		13.64
GBX	147,167,308	1,089,076,392		13.51
BDMS	2,101,187,405	15,892,001,895		13.22
TOP	292,307,040	2,233,835,566		13.09
AH	43,264,282	354,842,012		12.19
ICHI	158,051,225	1,300,000,000		12.16
CPALL	1,084,801,617	8,983,101,348		12.08
AMATA	136,205,525	1,150,000,000		11.84
PSL	182,287,818	1,559,291,862		11.69
MILL-W7	161,922,321	1,388,422,796		11.66
TRUE	4,017,901,399	34,552,100,801		11.63
W-W5	543,583,638	4,883,479,741		11.13
MINT	605,711,927	5,669,976,977		10.68

* % of Trading Volume in Underlying Securities

ที่มา: set.or.th

Note: Paid up capital shares of warrants are the number of issued warrants deduct from the total exercised warrants

* Thai NVDR's investment = จำนวนหุ้นที่ ThaiNVDR ถือครองโดยที่ยังไม่ได้ออมรายการที่รอการชำระราคาและส่งมอบหลักทรัพย์

** ตามเกณฑ์ของธนาคารแห่งประเทศไทย บริษัท ไทยเอ็นวีดีอาร์ สามารถถือครองหุ้นได้ไม่เกิน

- 25% ของทุนจดทะเบียนชำระแล้ว สำหรับ BAY CIMBT KKP KTB LHFG SCB TCAP TISCO TMB และ BFIT

35% ของทุนจดทะเบียนชำระแล้ว สำหรับ BBL และ KBANK

รายงานการเปลี่ยนแปลงการถือหลักทรัพย์และสัญญาซื้อขายล่วงหน้าของผู้บริหาร (แบบ 59) ประจำวันที่ 23 พฤษภาคม 2567

ชื่อบริษัท	วิธีการได้มา/จำหน่าย	ชื่อผู้บริหาร	ประเภทหลักทรัพย์	วันที่ได้มา/จำหน่าย	จำนวน	ราคา
BKI	ซื้อ	นางสาว ลสา โสภณพนิช	หุ้นสามัญ	21/05/2567	1,000	284.50
EP	ซื้อ	นาย ยุทธ ชินสุภักกุล	หุ้นสามัญ	21/05/2567	5,500	2.72
HTC	ซื้อ	นางสาว นพรัตน์ อมรชัยศักดิ์	หุ้นสามัญ	21/05/2567	2,200	16.60
HTC	ขาย	พันเอก พีร รัตตกุล	หุ้นสามัญ	21/05/2567	200,000	16.62
IFS	ซื้อ	นาง สุธิดา ศุภนกุลสมัย	หุ้นสามัญ	23/05/2567	6,000	2.52
LTS	ขาย	นางสาว ภาวินี ค. วิลเนนผล	หุ้นสามัญ	23/05/2567	16,600	8.40
LTS	ขาย	นางสาว มาลีรัตน์ สารสินทองคำ	หุ้นสามัญ	23/05/2567	16,600	8.00
LTS	ขาย	นาย พร วิรุฬห์รักษ์	หุ้นสามัญ	23/05/2567	100,000	7.70
LTS	ขาย	นาย อภิวัฒน์ ทองคำ	หุ้นสามัญ	23/05/2567	233,000	5.90
MODERN	โอน	นาย เจริญ อุษณาจิตร	หุ้นสามัญ	21/05/2567	3,000,000	2.24
NRF	ขาย	นาย เหยยา กัก ดง	หุ้นสามัญ	21/05/2567	235,000	4.92
PANEL	ซื้อ	นาง จุเลีย ตับเบ็ลยู เพ็ชญ์ไพศิษฎ์	หุ้นสามัญ	21/05/2567	10,000	1.72
RAM	ซื้อ	นางสาว ฤกษ์จี กาญจนพิทักษ์	หุ้นสามัญ	21/05/2567	10,000	30.50
SINO	ซื้อ	นาย นันทวัฒน์ วิทยศักดิ์พันธ์	หุ้นสามัญ	21/05/2567	9,700	1.31
SINO	ซื้อ	นาย นันทวัฒน์ วิทยศักดิ์พันธ์	หุ้นสามัญ	21/05/2567	40,700	1.32
SUPER	ซื้อ	นาย จอมทรัพย์ โลจายะ	หุ้นสามัญ	20/05/2567	200,000	0.31
TMILL	ซื้อ	นาย ประภาส ชุตินวาทพันธ์	หุ้นสามัญ	21/05/2567	48,100	3.42
TNR	ซื้อ	นาย ประมวศ ชุพย์ศรี	หุ้นสามัญ	20/05/2567	69,000	11.12
TIPL	ซื้อ	นาย ประมวศ ชุตินวาทพันธ์	หุ้นสามัญ	20/05/2567	6,740,000	1.36
TSTE	ซื้อ	นาย ประภาส ชุตินวาทพันธ์	หุ้นสามัญ	21/05/2567	3,000	9.80
VPO	ซื้อ	นาย กฤษดา ชวนะนันท์	หุ้นสามัญ	21/05/2567	102,000	0.50

ที่มา: sec.or.th

รายงานการได้มา/จำหน่ายหลักทรัพย์ของกิจการ (แบบ 246-2) ประจำวันที่ 23 พฤษภาคม 2567

หลักทรัพย์	ชื่อผู้ได้มา/จำหน่าย	วิธีการ	ประเภทหลักทรัพย์ 1	% ก่อน			วันที่ได้มา/จำหน่าย	% หลัง			หมายเหตุ3
				ได้มา/จำหน่าย	ได้มา/จำหน่าย	ได้มา/จำหน่าย		ได้มา/จำหน่าย (กลุ่ม)2	ได้มา/จำหน่าย (กลุ่ม)2	ได้มา/จำหน่าย (กลุ่ม)2	
GIFT	นาย วีรพัฒน์ พูนศักดิ์อมสิน	ได้มา	หุ้น	10.3362	4.6946	15.0308	20/5/2567	10.3362	4.6946	15.0308	
HPT	นาย ชรินทร์ งามจิระเจริญ	ได้มา	หุ้น	4.9845	0.3020	5.2866	17/5/2567	4.9845	0.3020	5.2866	
VL	บริษัท บงกช โฮลดิ้ง จำกัด	ได้มา	หุ้น	9.9980	0.0171	10.0151	20/5/2567	9.9980	0.0171	10.0151	

- หุ้น หมายถึง หุ้นสามัญหรือหุ้นบุริมสิทธิ หรือใบแสดงสิทธิในผลประโยชน์ที่เกิดจากหลักทรัพย์อ้างอิงไทย (DR) หลักทรัพย์แปลงสภาพ หมายถึง ใบสำคัญแสดงสิทธิที่จะซื้อหุ้นสามัญ หุ้นกู้แปลงสภาพ หรือหลักทรัพย์อื่นที่อาจแปลงสภาพได้
- กรณีที่มีการรายงานเป็นกลุ่ม ชื่อผู้ได้มา/จำหน่าย จะแสดงข้อมูลของบุคคลในกลุ่มที่มีการเปลี่ยนแปลง ส่วน %การได้มา/จำหน่าย และ %หลังการได้มา/จำหน่าย จะแสดงตัวเลขของทั้งกลุ่ม และบุคคลตามมาตรา 258 (นิยามตามบุคคลมาตรา 258)
- ข้อมูลเบื้องต้น หมายถึง ข้อมูลยังไม่ครบถ้วน และ/หรือ อยู่ระหว่างการสอบทานฉบับแก้ไข หมายถึง ผู้รายงานยื่นเอกสารชุดใหม่ เพื่อแก้ไขชุดเดิม chain principle หมายถึง การได้มาหุ้นโดยทางอ้อม และเป็น การได้มาในจำนวนที่ทำให้ผู้ได้มาต้องทำคำเสนอซื้อหลักทรัพย์ทั้งหมดของกิจการ

ที่มา: sec.or.th

TURNOVER LIST



24 พฤษภาคม 2567

TURNOVER LIST & TRADING ALERT

หลักทรัพย์ที่เข้าข่ายมาตรการจำกัดการซื้อขาย

สิ้นสุด	หลักทรัพย์	ระดับ 1		ระดับ 2		ระดับ 3	
		วันเริ่มต้น	วันสิ้นสุด	วันเริ่มต้น	วันสิ้นสุด	วันเริ่มต้น	วันสิ้นสุด
23 พ.ค. 67	KGEM	24 พ.ค. 67	13 มิ.ย. 67				
23 พ.ค. 67	KGEM-W2	24 พ.ค. 67	13 มิ.ย. 67				
13 พ.ค. 67	24CS			14 พ.ค. 67	31 พ.ค. 67		
10 พ.ค. 67	APO	13 พ.ค. 67	31 พ.ค. 67				
3 พ.ค. 67	MGI	7 พ.ค. 67	24 พ.ค. 67				

หมายเหตุ

เมื่อหุ้นสามัญเข้ามาตรการให้หลักทรัพย์อื่นของบจ. และหลักทรัพย์ที่มีการอ้างอิงหลักทรัพย์ของบจ. เข้ามาตรการจำกัดการซื้อขายด้วย (ยกเว้น DW) โดย

1. Cash Balance: สมาชิกต้องดำเนินการให้ลูกค้าซื้อหลักทรัพย์ด้วยบัญชี **Cash Balance** เท่านั้น โดยลูกค้าต้องวางเงินสดไว้ล่วงหน้ากับสมาชิกเต็มจำนวนก่อนซื้อหลักทรัพย์

2. ห้ามคำนวณวงเงินซื้อขาย: ห้ามสมาชิกใช้หลักทรัพย์เป็นหลักประกันในการคำนวณเป็นวงเงินซื้อขายหลักทรัพย์ (ในทุกประเภทบัญชี)

3. ห้าม Net Settlement: ห้ามสมาชิกหักกลบราคาค่าซื้อกับราคาค่าขายหลักทรัพย์เดียวกันในวันเดียวกัน (ซื้อและขายหลักทรัพย์เดียวกันในวันเดียวกัน ค่าขายคืนเป็นวงเงินในวันทำการถัดไป)

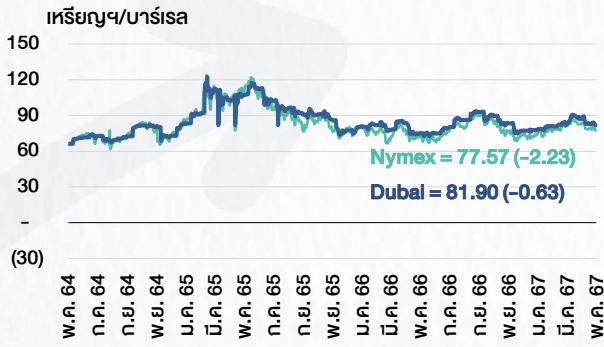
ทั้งนี้ มาตรการจำกัดการซื้อขาย มีปัจจัยที่ใช้ในการพิจารณา คือ อัตราหมุนเวียนการซื้อขาย (**Turnover ratio**) มูลค่าการซื้อขาย และราคาซื้อขาย ที่ไม่สอดคล้องกับปัจจัยพื้นฐาน เช่น **P/E Ratio** เป็นต้น

ที่มา: set.or.th

CYCLICAL WATCH

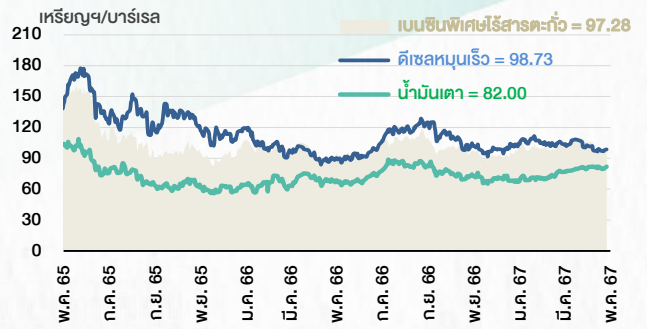
🕒 24 พฤษภาคม 2567

ราคาน้ำมันดิบ



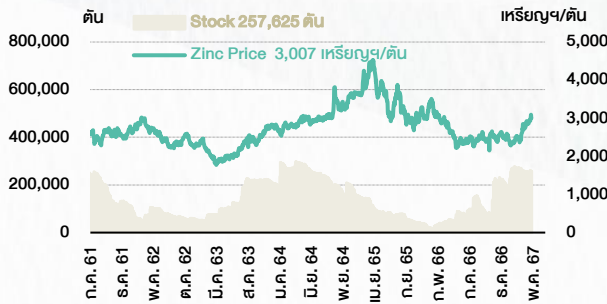
ที่มา : TQ professional

ราคาขายปลีกน้ำมันสำเร็จรูปตลาดสิงคโปร์



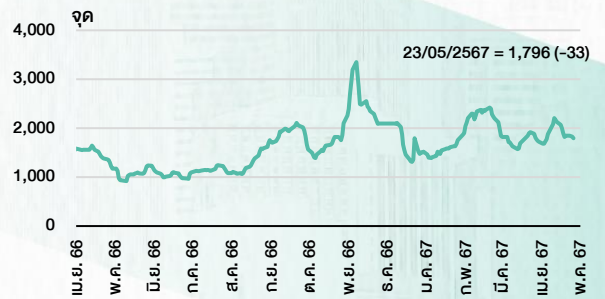
ที่มา : TOP

ราคาสังกะสี



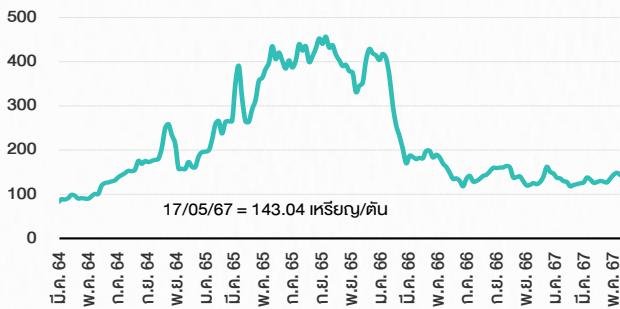
ที่มา : lme.co.uk

ดัชนีการะวาง BDI



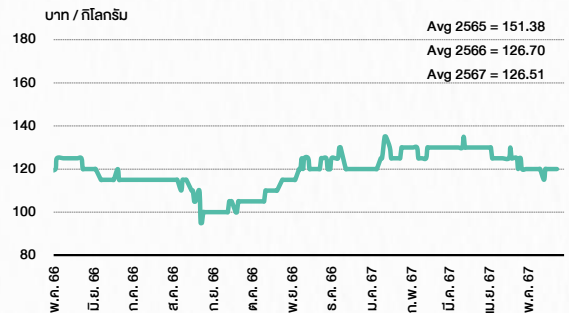
ที่มา : TQ professional

ราคากาฬหิน



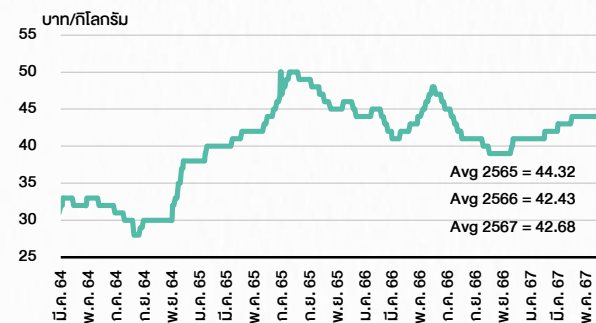
ที่มา : BANPU

ราคาถั่วขาว 61-70 ตั้ว/กก.



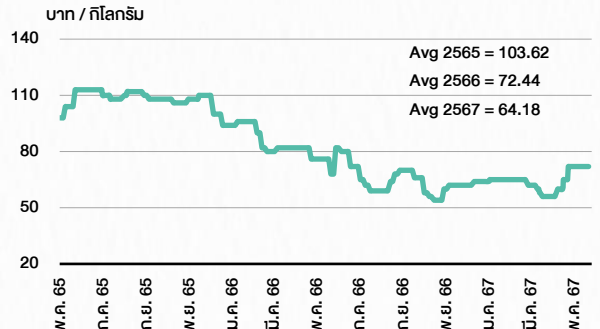
ที่มา : สำนักงานเศรษฐกิจการเกษตร

ราคาไก่เป็น



ที่มา : สำนักงานเศรษฐกิจการเกษตร

ราคาหมู



ที่มา : สำนักงานเศรษฐกิจการเกษตร

STOCK CALENDAR



24 พฤษภาคม 2567

May 2024				
Monday	Tuesday	Wednesday	Thursday	Friday
<p>20</p> <p>Last trading day ERW-W3 STOWER-W4</p> <p>XD DCC @B0.02 (spec. div) TSC @B0.40</p> <p>XR INSURE 10:2n @B105.00</p> <p>*SP* sign QHHR (swap to QHHRREIT)</p> <p>New shares trading CV 24,154,589 shrs (pp) SDC 114,379,084 shrs (pp)</p>	<p>21</p> <p>XD ALLY @B0.1310 KTBSTMR @B0.1741 SPRIME @B0.1250 STEG19 @tba SUPEREIF @B0.22007 TERA @B0.045 WHART @B0.1915</p> <p>XE ERW-W3 1:1w @B3.00 (final, "SP") STOWER-W4 0.10:1w @B0.60 (final, "SP")</p> <p>New shares trading AMANAH 148,011,647 shrs (std) DOHOME 140,403,228 shrs (std) K 59,708,739 shrs (w) MASTER 37,712,132 shrs (std) RML 1,380,952,381 shrs (pp) TIDLOR 104,021,985 shrs (std)</p> <p>Conversion SAAM-W2 1:1w @B11.00</p>	<p>22</p> <p>PUBLIC HOLIDAY (Visakha Bucha Day)</p>	<p>23</p> <p>Last trading day ERWPF JMART-W4</p> <p>XD ADD @B0.17 AMATAR @B0.16 BOFFICE @B0.1515 BRRGIF @B0.01797 DDD @B0.025 FTREIT @B0.187 PSL @B0.10 SAAM @B0.03</p> <p>XN BRRGIF @B0.26</p> <p>XW CHASE 10 existing: 1CHASE-W1</p> <p>New shares trading NDR 116 shrs (w) SPA 427,499,196 shrs (std)</p> <p>Conversion MILL-W6 1.195:1w @B1.256 (final) RS-W4 1.215:1w @B23.86 (final)</p>	<p>24</p> <p>New list - Warrant TFG-W4 581.08m units, B1 par</p> <p>Delist MILL-W6 RS-W4</p> <p>XD DMT @B0.21 ERWPF @B1.1876 INTREIT @B0.200 IVL @B0.175 SRIPANWA @B0.1064 TPRIME @B0.1149 WHAIR @B0.1372</p> <p>XE JMART-W4 1.13582:1w @B13.20649 (final, "SP")</p> <p>XN ERWPF @B0.0003 HYDROGEN @B0.1525 TPRIME @B0.0361</p> <p>New shares trading BBIK 91,133,074 shrs (std) DTCEN 62,655,560 shrs (std) MITSIB 584,746,806 shrs (xr) SUN 128,999,167 shrs (std)</p>
<p>27</p> <p>New list - Warrant > MAI PSTC-W3 235.227m units, B0.50 par</p> <p>XD AIMCG @B0.1300 AIMRT @B0.2867 KAMART @B0.10 LHHOTEL @B0.30 LHPF @B0.08</p>	<p>28</p> <p>Last trading day SENX-W1</p> <p>XD BGC @B0.07 CPTGF @B0.0295 EGATIF @B0.1501 GVREIT @B0.1915 KBSPIF @B0.2420 TFFIF @B0.1099 TTLPF @B0.5547</p> <p>XN EGATIF @B0.080 CPTGF @B0.1585</p>	<p>29</p> <p>Delist ERWPF</p> <p>XD FUTUREPF @B0.13431 PPF @B1.0314</p> <p>XE SENX-W1 1:1w @B1.50 (final, "SP")</p> <p>XN FUTUREPF @B0.2208</p>	<p>30</p> <p>XD CHAYO @B0.035 TCC @B0.025 WHABT @B0.685</p> <p>Conversion AKR-W2 1:1w @B1.00 (final) CGH-W4 1:1w @B1.25 (final) FLOYD-W1 1.111:1w @B1.80 (final)</p>	<p>31</p> <p>Delist AKR-W2 CGH-W4 FLOYD-W1</p> <p>XD BKKCP @B0.1600 MLF @B0.1495 PROSPECT @B0.1898 TIF1 @B0.1350</p> <p>XN CTARAF @B0.1310 PROSPECT @B0.0202</p> <p>Conversion AQUA-W3 1:1w @B1.20 (final) CI-W2 1:1w @B1.00 (final) COLOR-W2 1:1w @B1.71 (final) CPANEL-W1 1:1w @B5.00 CSC-P 1:1 ECF-W4 1:1w @B2.00 (final) EFORL-W6 1:1w @B2.50 EKH-W1 1.09265:1w @B5.766 HYDRO-W2 1:1w @B0.40 JCKH-W2 1:1w @B0.03 PJW-W1 1.05:1w @B2.857 RT-W1 1:1.05633w @B1.278 (final) SCN-W3 1:1w @B1.00 SSP-W2 1.21:1w @B16.529 TM-W1 1:1w @B2.50 TRITN-W5 1:1w @B0.25 (final)</p>

June 2024				
Monday	Tuesday	Wednesday	Thursday	Friday
<p>3</p> <p>PUBLIC HOLIDAY (H.M. Queen - Suthida Bajrasudhabimalalakshana's Birthday)</p>	<p>4</p> <p>Last trading day CHO-W3 NVD-W3 SMT-W3</p> <p>XD HPF @B0.133 M-II @B0.1750 M-STOR @B0.110 MNIT @B0.0350 MNIT2 @B0.0700 MNRF @B0.0300</p> <p>XN M-PAT @B0.030</p>	<p>5</p> <p>XD IMPACT @B0.10</p> <p>XE CHO-W3 1:2.87w @B3.157 (final, "SP") NVD-W3 1.018:1w @B2.594 (final, "SP") SMT-W3 1:1w @B4.00 (final, "SP")</p> <p>XW K 14 existing: 1K-W3</p>	<p>6</p> <p>XD BKNG80X @tba</p> <p>XR FSX 1:1n @B4.50</p> <p>Conversion AS-W2 1:1w @B5.00 (final) J-W2 1:1w @B6.25 (final)</p>	<p>7</p>
<p>10</p> <p>XD GOOG80X @tba</p>	<p>11</p> <p>XD BABA80 @B0.07438</p> <p>Conversion MIDA-W3 1:1w @B1.50 (final) ML-W3 1:1w @B3.00 (final)</p>	<p>12</p> <p>Delist MIDA-W3 ML-W3</p>	<p>13</p> <p>Last trading day ITEL-W4</p> <p>Conversion ERW-W3 1:1w @B3.00 (final) STOWER-W4 0.10:1w @B0.60 (final)</p>	<p>14</p>
<p>17</p> <p>XE ITEL-W4 1:1w @B11.50 (final, "SP")</p>	<p>18</p> <p>Last trading day BROOK-W6</p> <p>XR PROEN 1:1n @B1.00</p> <p>XW PROEN 4 existing: 1PROEN-W2</p> <p>Conversion JMART-W4 1.13582:1w @B13.20649 (final)</p>	<p>19</p> <p>Delist JMART-W4</p> <p>Last trading day JCKH-W1</p> <p>XE BROOK-W6 1.147:1w @B0.567 (final, "SP")</p>	<p>20</p> <p>XE JCKH-W1 1.548:1w @B0.162 (final, "SP")</p>	<p>21</p> <p>Conversion SENX-W1 1:1w @B1.50 (final)</p>
<p>24</p> <p>Last trading day PJW-W1</p>	<p>25</p> <p>Last trading day ECL-W4</p> <p>XE PJW-W1 1.05:1w @B2.857 (final, "SP")</p>	<p>26</p> <p>XE ECL-W4 1:1w @B2.00 (final "SP")</p>	<p>27</p> <p>Conversion APURE-W3 1.03948:1w @B6.734 CHO-W3 1:2.87w @B3.157 (final) DEMCO-W7 1:1w @B3.50 NVD-W3 1.018:1w @B2.594 (final) SMT-W3 1:1w @B4.00 (final)</p>	<p>28</p>

ที่มา: set.or.th

ANTI-CORRUPTION PROGRESS INDICATOR

คำอธิบายผลการประเมินแต่ละระดับ

ระดับที่ 1 มีนโยบาย (COMMITTED)

มีคำมั่นหรือทัศนคติในการดำเนินการดำเนินธุรกิจที่จะไม่มีส่วนเกี่ยวข้องกับการทุจริตและการดูแลให้บริษัทปฏิบัติตามให้เป็นไปตามกฎหมายที่เกี่ยวข้อง

ระดับที่ 2 ประกาศเจตนา (DECLARED)

มีการประกาศเจตนาเป็นแนวร่วมปฏิบัติของภาคเอกชนไทยในการต่อต้านการทุจริต (CAC) หรือโครงการต่อต้านการทุจริตที่กำหนดให้องค์กรต้องมีกระบวนการในทำนองเดียวกัน

ระดับที่ 3 มีมาตรการป้องกัน (ESTABLISHED)

มีมาตรการป้องกัน การประเมินความเสี่ยง การสื่อสารและฝึกอบรมแก่พนักงาน รวมทั้งการดูแลให้มีการดำเนินการและการทบทวนความเหมาะสมของมาตรการอย่างสม่ำเสมอ

ระดับที่ 4 ได้รับการรับรอง (CERTIFIED)

มีการสอบทานจากคณะกรรมการตรวจสอบหรือผู้สอบบัญชีที่สำนักงาน ก.ล.ต. ให้ความเห็นชอบ และได้รับการรับรองหรือผ่านการตรวจสอบเพื่อความเชื่อมั่นอย่างเป็นทางการจากหน่วยงานภายนอก (เช่น CAC)

ระดับที่ 5 ขยายผลผู้ที่เกี่ยวข้อง (EXTENDED)

มีการขยายผลการดำเนินนโยบายต่อต้านการทุจริตสู่ผู้ที่เกี่ยวข้องในห่วงโซ่อุปทาน และการเปิดเผยข้อมูลเกี่ยวกับกรณีทุจริตที่เกิดขึ้น

เปิดเผยบ้างแต่ไม่มีนโยบายที่ชัดเจน

ไม่เปิดเผยหรือไม่มีนโยบาย

CG SCORE: การจัดอันดับบริษัท

คำอธิบายผลการประเมินแต่ละระดับ

ระดับคะแนน 5 (90-100) : ดีเลิศ 

ระดับคะแนน 4 (80-89) : ดีมาก 

ระดับคะแนน 3 (70-79) : ดี 

NR. : ไม่ปรากฏชื่อในรายงาน CGR

"DISCLAIMER: การเปิดเผย (ก) ผลสำรวจในเรื่องการกำกับดูแลกิจการ (CORPORATE GOVERNANCE REPORT) ที่จัดทำโดยสมาคมส่งเสริมสถาบันกรรมการบริษัทไทย (IOD) และ (ข) ผลการประเมินดัชนีชี้วัดความคืบหน้าการป้องกันการมีส่วนเกี่ยวข้องกับการทุจริตคอร์รัปชัน (ANTI-CORRUPTION PROGRESS INDICATORS) ที่จัดทำโดยสถาบันที่เกี่ยวข้อง ซึ่งมีการเปิดเผยโดยสำนักงานคณะกรรมการกำกับหลักทรัพย์และตลาดหลักทรัพย์นี้ เป็นการสำรวจและประเมินโดยสมาคมหรือสถาบันที่เกี่ยวข้องจากข้อมูลที่ได้รับจากบริษัทจดทะเบียนตามต้นสังกัดจดทะเบียนได้ระบุใน (ก) แบบแสดงข้อมูลตามหลักเกณฑ์ CORPORATE GOVERNANCE REPORT OF THAI LISTED COMPANIES (CGR) ประจำปี และ (ข) แบบแสดงข้อมูลเพื่อการประเมิน ANTI-CORRUPTION ซึ่งได้อ้างอิงข้อมูลมาจากแบบแสดงรายการข้อมูลประจำปี (แบบ 56-1) รายงานประจำปี (แบบ 56-2) หรือในเอกสารและหรือรายงานอื่นที่เกี่ยวข้องของบริษัทจดทะเบียนนั้น แล้วแต่กรณี โดยเป็นการสำรวจและประเมินจากข้อมูลของบริษัทจดทะเบียนที่มีการเปิดเผยต่อสาธารณะ และเป็นข้อมูลที่ผู้ลงทุนทั่วไปสามารถเข้าถึงได้ และเป็นการดำเนินการตามนโยบายของสำนักงานคณะกรรมการกำกับหลักทรัพย์และตลาดหลักทรัพย์

ทั้งนี้ ผลการสำรวจหรือผลการประเมินดังกล่าวเป็นการนำเสนอในมุมมองของ IOD หรือสถาบันที่เกี่ยวข้องซึ่งเป็นบุคคลภายนอก โดยมิได้เป็นการประเมินการปฏิบัติตามของบริษัทย่อยในตลาดหลักทรัพย์แห่งประเทศไทย และมีได้ข้อมูลภายในเพื่อการประเมินแต่อย่างใด

เนื่องจากผลสำรวจหรือผลการประเมินดังกล่าวเป็นเพียงผลสำรวจหรือผลการประเมิน ณ วันที่ปรากฏในผลสำรวจหรือผลการประเมินเท่านั้น ดังนั้น ผลสำรวจหรือผลการประเมินจึงอาจเปลี่ยนแปลงได้ภายหลังวันดังกล่าว หรือเมื่อข้อมูลที่เกี่ยวข้องมีการเปลี่ยนแปลง ทั้งนี้ บริษัทหลักทรัพย์ [มี] มิได้ยืนยัน ตรวจสอบ หรือรับรองความถูกต้องครบถ้วนของผลสำรวจหรือผลการประเมินดังกล่าวแต่อย่างใด"

CG SCORE: การจัดอันดับบริษัทมหาชน



AAV	ASP	BKI	COMAN	EE	GRAMMY	JTS	MAJOR	NVD	PRG	SABINA	SENX	STA	THIP	TSTE	WHA
ADVANC	ASW	BOL	COTTO	EGCO	GULF	K	MALEE	NYT	PRM	SAMART	SGF	STEC	THRE	TSSTH	WHAUP
AF	AUCT	BPP	CPALL	EPG	GUNKUL	KBANK	MBK	OR	PSH	SAMTEL	SHR	STGT	THREL	TTA	WICE
AH	AWC	BRR	CPAXT	ETC	HANA	KCE	MC	ORI	PSL	SAT	SICT	STI	TIPCO	TTB	WINNER
AIRA	AYUD	BTS	CPF	ETE	HARN	KEX	MCOT	OSP	PTG	SBNEXT	SIRI	SUN	TISCO	TTCL	XPG
AJ	BAFS	BTW	CPI	FN	HENG	KGI	METCO	OTO	PTT	SC	SIS	SUSCO	TK	TTW	ZEN
AKP	BAM	BWG	CPN	FNS	HMPRO	KKP	MFEC	PAP	PTTEP	SCB	SITHAI	SUTHA	TKN	TU	
AKR	BANPU	CENTEL	CRS	FPI	ICC	KSL	MINT	PCSGH	PTTGC	SCC	SJWD	SVI	TKS	TVDH	
ALLA	BAY	CFRESH	CSS	FPT	ICHI	KTB	MONO	PDG	PYLON	SCCC	SMPC	SYMC	TKT	TVO	
ALT	BBIK	CGH	DDD	FSMART	III	KTC	MOONG	PDJ	Q-CON	SCG	SNC	SYNTEC	TMILL	TWPC	
AMA	BBL	CHEWA	DELTA	FVC	ILINK	LALIN	MSC	PG	QH	SCGP	SONIC	TACC	TMT	UAC	
AMARIN	BCP	CHO	DEMCO	GC	ILM	LANNA	MST	PHOL	QTC	SCM	SORKON	TASCO	TNDT	UBIS	
AMATA	BCPG	CIMBT	DOHOME	GEL	IND	LHFG	MTC	PLANB	RABBIT	SCN	SPALI	TCAP	TNITY	UPOIC	
AMATAV	BDM5	CK	DRT	GFPT	INTUCH	LIT	MVP	PLANET	RATCH	SDC	SPI	TEAMG	TOA	UV	
ANAN	BEM	CKP	DUSIT	GGC	IP	LOXLEY	NCL	PLAT	RBF	SEAFKO	SPRC	TFMAMA	TOP	VCOM	
AOT	BEYOND	CM	EA	GLAND	IRC	LPN	NEP	PORT	RS	SEAOIL	SPVI	THANA	TPBI	VGI	
AP	BGC	CNT	EASTW	GLOBAL	IRPC	LRH	NER	PPS	S	SE-ED	SSC	THANI	TPM	VIH	
APURE	BGRIM	COLOR	ECF	GPI	ITEL	LST	NKI	PR9	S&J	SELIC	SSSC	THCOM	TRC	WACOAL	
ARIP	BIZ	COM7	ECL	GPSC	IVL	MACO	NOBLE	PREB	SAAM	SENA	SST	THG	TSC	WAVE	



2S	ARROW	BJCHI	CPL	ESTAR	IMH	KK	MICRO	OCC	PRIN	SABUY	SKR	STPI	TMC	TSE	WINMED
7UP	AS	BLA	CPW	FE	INET	KOOL	MILL	OGC	PRINC	SAK	SKY	SUC	TMD	TURTLE	WORK
ABM	ASAP	BR	CRANE	FLOYD	INGRS	KTIS	MITSIB	ONEE	PROEN	SALEE	SLP	SVOA	TMI	TVT	WP
ACE	ASEFA	BRI	CRD	FORTH	INSET	KUMWEL	MK	PACO	PROS	SAMCO	SMART	SVT	TNL	TWP	XO
ACG	ASIA	BROOK	CSC	FTE	INSURE	KUN	MODERN	PATO	PROUD	SANKO	SMD	SWC	TNP	UBE	YUASA
ADB	ASIAN	BSM	CSP	GBX	IRCP	KWC	MTI	PB	PSG	SAPPE	SMIT	SYNEX	TNR	UEC	ZIGA
ADD	ASIMAR	BYD	CV	GCAP	IT	KWM	NATION	PICO	PSTC	SAWAD	SMT	TAE	TOG	UKEM	
AEONTS	ASK	CBG	CWT	GENCO	ITD	L&E	NCAP	PIMO	PT	SCAP	SNNP	TAKUNI	TPA	UMI	
AGE	ASN	CEN	DCC	GJS	J	LDC	NGH	PIN	PTC	SCI	SNP	TCC	TPAC	UOBKH	
AHC	ATP30	CHARAN	DHOUSE	GTB	JAS	LEO	NDR	PJW	QLT	SCP	SO	TCMC	TPCS	UP	
AIE	B	CHAYO	DITTO	GYT	JCK	LH	NETBAY	PL	RCL	SE	SPA	TFG	TIPL	UPF	
AIT	BA	CHG	DMT	HEALTH	JCKH	LHK	NEX	PLE	RICHY	SECURE	SPC	TFI	TPIPP	UTP	
ALUCON	BC	CHOTI	DOD	HPT	JMT	M	NNCL	PM	RJH	SFLEX	SPCG	TFM	TPLAS	VIBHA	
AMANAH	BCH	CHOW	DPAIN	HTC	JR	MATCH	NOVA	PMTA	ROJNA	SFT	SR	TGH	TPS	VL	
AMR	BE8	CI	DV8	HUMAN	KBS	MBAX	NPK	PPP	RPC	SGP	SRICHA	TIDLOR	TOR	VPO	
APCO	BEC	CIG	EASON	HYDRO	KCAR	MEGA	NRF	PPPM	RT	SIAM	SSF	TIGER	TRITN	VRANDA	
APCS	BH	CITY	EFORL	ICN	KGEM	META	NTV	PRAPAT	RWI	SINGER	SSP	TIPH	TRT	WGE	
AQUA	BIG	CIVIL	ERW	IFS	KIAT	MFC	NUSA	PRECHA	S11	SKE	STANLY	TITLE	TRU	WIJK	
ARIN	BJC	CMC	ESSO	IIG	KISS	MGT	NWR	PRIME	SA	SKN	STC	TM	TRV	WIN	



A	AU	BTNC	CPT	EVER	GTV	JUBILE	M-CHAI	NEWS	PPM	RSP	STARK	TKC	TYCN	YGG	
A5	B52	CAZ	CSR	F&D	HL	KASET	MCS	NFC	PRAKIT	SIMAT	STECH	TNH	UMS	ZAA	
A1	BEAUTY	CCP	CTW	FMT	HTECH	KCM	MDX	NSL	PTECH	SISB	SUPER	TNFC	UNIO		
AKS	BGT	CGD	D	GIFT	IHL	KWI	MENA	NV	PTL	SK	TC	TOPP	UREKA		
ALL	BLAND	CMAN	DCON	GLOCON	INOX	KYE	MJD	PAF	RAM	SOLAR	TCJ	TPCH	VARO		
ALPHAX	BM	CMO	EKH	GLOXY	JAK	LEE	MORE	PEACE	ROCK	SPACK	TEAM	TPOLY	W		
AMC	BROCK	CMR	EMC	GREEN	JMART	LPH	MUD	PF	RP	SPG	THE	TRUBB	WFX		
APP	BSBM	CPANEL	EP	GSC	JSP	MATI	NC	PK	RPH	SQ	THMUI	TTI	WPH		

ANTI-CORRUPTION PROGRESS INDICATOR มี 2 กลุ่ม

ได้รับการรับรอง

2S	AWC	BSBM	CPN	FPI	ICC	KCC	MCOT	OGC	PR9	RATCH	SGC	SST	THREL	TSI	WHAUP
7UP	AYUD	BTS	CPW	FPT	ICHI	KCE	META	OR	PREB	RML	SGP	STA	TIDLOR	TSTE	WICE
AAI	B	BWG	CRS	FSMART	IFS	KGEM	MFC	ORI	PRG	RS	SINGER	STGT	TIPCO	TSSTH	WIJK
ADVANC	BAFS	CEN	CSC	FTE	III	KGI	MFEC	PAP	PRINC	RWI	SIRI	STOWER	TISCO	TTA	XO
AF	BAM	CENTEL	DCC	GBX	ILINK	KKP	MILL	PATO	PRM	S&J	SITHAI	SUSCO	TKS	TTB	YUASA
AH	BANPU	CFRESH	DELTA	GC	ILM	KSL	MINT	PB	PROS	SAAM	SKR	SVI	TKT	TTCL	ZEN
A1	BAY	CGH	DEMCO	GCAP	INET	KTB	MONO	PCSGH	PSH	SABINA	SMIT	SYMC	TMD	TU	ZIGA
AIE	BBL	CHEWA	DIMET	GEL	INOX	KTC	MOONG	PDG	PSL	SAK	SMK	SYNTEC	TMILL	TVDH	
AIRA	BCH	CHOTI	DRT	GFPT	INSURE	L&E	MSC	PDJ	PSTC	SAPPE	SMPC	TAE	TMT	TVO	
AJ	BCP	CHOW	DUSIT	GGC	INTUCH	LANNA	MST	PG	PT	SAT	SNC	TAKUNI	TNITY	TWPC	
AKP	BCPG	CIG	EA	GJS	IRPC	LHFG	MTC	PHOL	PTECH	SC	SNP	TASCO	TNL	UBE	
AMA	BE8	CIMBT	EASTW	GPI	ITEL	LHK	MTI	PIMO	PTG	SCC	SORKON	TCAP	TNP	UBIS	
AMANAH	BEC	CM	ECF	GPSC	IVL	LPN	NATION	PK	PTT	SCCC	SPACK	TCMC	TNR	UEC	
AMATA	BEYOND	CMC	EGCO	GSTEEL	JAS	LRH	NCAP	PL	PTTEP	SCG	SPALI	TFG	TOG	UKEM	
AMATAV	BGC	COM7	EP	GULF	JKN	M	NEP	PLANB	PTTGC	SCGP	SPC	TFI	TOP	UOBKH	
AP	BGRIM	COTTO	EPG	GUNKUL	JR	MAJOR	NKI	PLANET	PYLON	SCM	SPI	TFMAMA	TOPP	UV	
APCS	BKI	CPALL	ERW	HANA	JTS	MALEE	NOBLE	PLAT	Q-CON	SCN	SPRC	TGH	TPA	VCOM	
AS	BLA	CPAXT	ESTAR	HARN	KASET	NOK	PM	QH	SEAOIL	SRICHA	THANI	TPCS	TRT	VGI	
ASIAN	BPP	CPF	ETC	HENG	KBANK	MBAX	NRF	PPP	QLT	SE-ED	SSF	THCOM	TRT	VIH	
ASK	BROOK	CPI	ETE	HMPRO	KBS	MBK	NWR	PPPM	QTC	SELIC	SSP	THIP	TRU	WACOAL	
ASP	BRR	CPL	FNS	HTC	KCAR	MC	OCC	PPS	RABBIT	SENA	SSSC	THRE	TSC	WHA	

ประกาศเจตนา

ACE	BRI	CBG	DMT	GLOBAL	J	LH	MODERN	POLY	PRTR	SANKO	SKE	SVT	TIPH	TRUE	WIN
ADB	BTG	CI	DOHOME	GREEN	JMART	MEGA	NER	POS	RBF	SENK	SM	TBN	TKN	VARO	WPH
ASW	BYD	CV	EKH	ICN	JMT	MENA	OSP	PRIME	RT	SFLEX	SUPER	TEGH	TPLAS	VIBHA	XPG
BBGI	CAZ	DEXON	EVER	ITC	LEO	MITSIB	OTO	PROEN	SA	SIS	SVOA	TGE	TQM	W	