

TOP20 NVDR UPDATE



27 พฤษภาคม 2567

Top 20 NVDR Net Buying Value (B m)

Stock	Date					
	24-W.R.	23-W.R.	21-W.R.	20-W.R.	17-W.R.	16-W.R.
TISCO	166.3	10.7	14.3	90.5	28.4	214.1
ITC	147.1	-10.6	11.5	4.4	-22.4	15.6
KBANK	133.0	89.5	55.3	106.2	341.3	552.4
LH	115.9	74.5	-7.9	40.5	-127.9	-14.5
CPALL	115.1	280.9	290.1	327.3	104.5	55.6
KTB	85.0	-11.7	-21.3	69.6	-31.5	2.3
EA	60.9	3.6	-126.3	18.6	-47.9	45.0
WHA	59.5	117.0	92.6	116.9	-1.7	29.1
BTS	58.5	102.0	25.1	0.1	42.8	-31.0
MTC	48.0	-28.8	-141.5	-130.5	-39.0	-58.1
INTUCH	44.2	88.3	38.7	-6.6	0.2	43.5
TTA	41.0	52.0	11.1	-13.0	82.9	53.2
BGRIM	38.5	10.6	-11.3	8.8	15.5	39.9
PTT	38.3	-12.3	-172.9	203.3	80.5	184.2
COM7	37.5	-31.8	-66.2	70.6	54.1	28.4
CCET	29.5	-38.2	1.2	12.3	26.0	43.5
SAV	29.2	-2.0	4.7	8.5	-3.0	-1.3
RCL	27.5	6.5	26.6	-9.3	60.2	25.5
CRC	26.8	-42.4	37.9	-18.2	-23.4	-18.2
CK	25.1	0.1	-31.6	-8.8	-6.4	10.4

Top 20 NVDR Net Selling Value (B m)

Stock	Date					
	24-W.R.	23-W.R.	21-W.R.	20-W.R.	17-W.R.	16-W.R.
TRUE	-253.2	-312.4	10.2	-23.3	80.4	-7.2
SCC	-208.1	-115.8	-51.0	56.7	170.2	31.9
DELTA	-179.0	425.8	-61.2	-197.9	-102.2	340.1
TTB	-144.4	4.2	62.7	-6.1	-32.0	28.4
BEM	-135.9	-50.4	-21.4	17.3	-39.1	7.1
AOT	-105.7	-81.6	-108.9	-305.9	-108.1	101.5
AWC	-61.2	-99.9	-116.2	-64.4	8.3	15.6
HANA	-53.5	-37.2	-66.3	-121.9	22.5	96.6
MINT	-45.4	-218.7	-66.7	-196.1	-64.3	-171.0
IVL	-43.6	-63.4	-21.8	66.7	42.3	36.8
ADVANC	-42.4	281.1	76.9	45.6	45.1	3.9
BDMS	-40.5	36.5	-9.3	-223.6	117.7	-95.9
BANPU	-40.4	-132.2	-114.3	664.5	-14.0	20.7
KCE	-38.0	21.7	-15.8	-21.8	29.4	25.4
SPRC	-34.6	-4.5	8.0	28.1	29.8	38.9
CPF	-34.3	183.3	-12.0	-6.4	-44.5	229.6
GPSC	-30.4	-53.3	-83.4	-28.0	-53.8	3.6
HMPRO	-22.8	50.0	-11.4	-80.9	-10.9	-1.8
TOP	-21.6	-34.5	-196.1	-197.0	-130.4	-58.6
TLI	-20.7	-42.9	-14.8	7.9	1.9	11.9

Top 20 NVDR Most Active by Value (B m)

Stock	Total	Buy	Sell	Net	% *
TRUE	739.7	243.2	496.4	-253.2	33.2
EA	673.3	367.1	306.2	60.9	25.2
DELTA	625.9	223.5	402.4	-179.0	38.5
BDMS	587.2	273.4	313.8	-40.5	42.6
TISCO	507.6	337.0	170.6	166.3	43.6
TTB	468.0	161.8	306.2	-144.4	27.9
AOT	462.6	178.5	284.1	-105.7	23.0
KBANK	442.7	287.8	154.8	133.0	28.4
CPALL	415.0	265.0	150.0	115.1	26.1
BANPU	410.3	184.9	225.4	-40.4	35.5
SCB	390.8	206.3	184.6	21.7	30.3
SCC	384.3	88.1	296.2	-208.1	45.4
BGRIM	380.2	209.4	170.8	38.5	28.9
LH	343.5	229.7	113.8	115.9	33.6
PTTEP	319.9	154.8	165.1	-10.3	36.5
PTT	304.7	171.5	133.2	38.3	31.5
PTTGC	301.2	151.1	150.0	1.1	40.1
CPN	272.7	130.6	142.1	-11.5	23.5
KTB	270.3	177.6	92.6	85.0	36.3
TOP	265.5	121.9	143.6	-21.6	39.0

Top 20 NVDR Daily Outstanding

Stock	Thai NVDR's	Paid Up	% of Paid Up
	Investment *	Capital Shares	Capital **
TISCO-P	7,300	9,859	74.04
MORE	2,129,003,575	7,176,748,441	29.67
MBK-W4	1,808,629	7,036,566	25.70
BBL	420,890,096	1,908,842,894	22.05
BPC	259,803,188	1,376,923,157	18.87
KBANK	368,107,153	2,369,327,593	15.54
THIP	12,738,265	89,999,686	14.15
BH	108,358,127	794,915,942	13.63
GBX	147,167,308	1,089,076,392	13.51
BDMS	2,093,913,410	15,892,001,895	13.18
TOP	288,937,940	2,233,835,566	12.93
AH	43,339,207	354,842,012	12.21
ICHI	158,255,725	1,300,000,000	12.17
CPALL	1,088,261,573	8,983,101,348	12.11
AMATA	134,956,548	1,150,000,000	11.74
PSL	182,808,718	1,559,291,862	11.72
MILL-W7	161,922,321	1,388,422,796	11.66
TRUE	4,011,962,503	34,552,100,801	11.61
W-W5	543,583,638	4,883,479,741	11.13
MINT	601,543,227	5,669,976,977	10.61

* % of Trading Volume in Underlying Securities

ที่มา: set.or.th

Note: Paid up capital shares of warrants are the number of issued warrants deduct from the total exercised warrants

* Thai NVDR's investment = จำนวนหุ้นที่ ThaiNVDR ถือครองโดยที่ยังไม่ได้อบรมรายการที่รอการชำระราคาและส่งมอบหลักทรัพย์

** ตามเกณฑ์ของธนาคารแห่งประเทศไทย บริษัท ไทยเอ็นวีดีอาร์ สามารถถือครองหุ้นได้ไม่เกิน

- 25% ของทุนจดทะเบียนชำระแล้ว สำหรับ BAY CIMBT KKP KTB LHFG SCB TCAP TISCO TMB และ BFIT

35% ของทุนจดทะเบียนชำระแล้ว สำหรับ BBL และ KBANK

SHORT SELL



27 พฤษภาคม 2567

ปริมาณหุ้นที่ขายชอร์ต
ข้อมูลการขายชอร์ต ณ วันที่ 24 พฤษภาคม 2567

หลักทรัพย์	ปริมาณหุ้นที่ขายชอร์ต (หุ้น)	มูลค่าการขายชอร์ต (บาท)	% ปริมาณการขายชอร์ต เทียบกับปริมาณการซื้อขาย แบบ Auto Matching	หลักทรัพย์	ปริมาณหุ้นที่ขายชอร์ต (หุ้น)	มูลค่าการขายชอร์ต (บาท)	% ปริมาณการขายชอร์ต เทียบกับปริมาณการซื้อขาย แบบ Auto Matching
AAI	526,400	3,170,430.00	3.03%	COM7-R	755,700	14,459,370.00	6.43%
AAV	984,500	2,193,764.00	7.91%	CPALL	2,576,400	150,799,725.00	18.95%
AAV-R	266,100	592,582.00	2.14%	CPALL-R	1,587,000	92,818,650.00	11.67%
ACE	74,000	101,380.00	3.16%	CPAXT	205,800	6,084,475.00	4.40%
ADVANC	293,700	60,795,900.00	19.62%	CPAXT-R	427,900	12,676,200.00	9.14%
ADVANC-R	88,200	18,242,200.00	5.89%	CPF	2,137,500	49,334,890.00	10.07%
AEONTS	3,300	510,250.00	3.35%	CPF-R	508,500	11,698,670.00	2.40%
AEONTS-R	18,200	2,814,450.00	18.46%	CPN	797,300	47,146,825.00	8.16%
AH	24,400	516,320.00	1.41%	CPN-R	1,180,000	70,201,700.00	12.07%
AH-R	4,800	101,120.00	0.28%	CRC	262,700	8,371,200.00	6.70%
AIT	3,700	16,502.00	0.44%	CRC-R	334,600	10,713,575.00	8.53%
AKR	94,000	81,750.00	1.29%	CV	154,800	54,180.00	1.99%
AMATA	453,200	10,911,610.00	5.56%	DCC	104,000	198,866.00	2.46%
AMATA-R	440,600	10,587,860.00	5.41%	DCC-R	1,540,100	2,938,962.00	36.37%
AMATAV	4,600	24,150.00	3.68%	DELTA	324,200	24,405,600.00	3.00%
AOT	2,889,200	188,293,675.00	18.71%	DELTA-R	2,146,600	161,411,275.00	19.89%
AOT-R	2,307,600	150,344,425.00	14.95%	DEMCO	6,100	23,822.00	0.95%
AP	1,978,300	17,928,265.00	10.04%	DITTO	22,200	408,480.00	2.26%
AP-R	1,741,800	15,799,445.00	8.84%	DITTO-R	50,600	931,040.00	5.16%
ASIAN	52,000	541,300.00	0.41%	DMT	157,500	1,891,160.00	6.20%
AU	61,900	514,525.00	1.47%	DOHOME	333,400	3,905,660.00	7.04%
AU-R	500	4,180.00	0.01%	DOHOME-R	79,400	932,430.00	1.68%
AUCT	63,200	589,470.00	4.93%	DUSIT	4,300	44,720.00	2.78%
AUCT-R	6,700	63,315.00	0.52%	EA	3,153,200	73,878,600.00	5.68%
AURA	22,700	293,250.00	3.94%	EA-R	1,857,600	43,966,340.00	3.34%
AURA-R	15,900	206,170.00	2.76%	EGCO	185,400	19,724,050.00	6.33%
AWC	7,324,700	28,132,980.00	9.33%	EGCO-R	250,900	26,434,950.00	8.57%
AWC-R	17,689,500	68,165,282.00	22.54%	EKH	510,700	3,771,090.00	15.85%
AYUD	300	10,725.00	2.27%	EPG	402,600	2,689,840.00	19.16%
BA	262,800	5,156,080.00	3.88%	EPG-R	65,200	435,875.00	3.10%
BA-R	47,100	923,840.00	0.69%	ERW	1,739,900	7,714,640.00	11.93%
BAFS-R	26,700	576,190.00	13.56%	ERW-R	792,900	3,534,632.00	5.44%
BAM	262,700	2,280,575.00	8.14%	FORTH	25,100	435,290.00	0.76%
BAM-R	196,500	1,701,925.00	6.09%	FORTH-R	4,800	83,740.00	0.15%
BANPU	9,400,600	51,903,720.00	9.09%	FSMART	82,500	529,210.00	5.01%
BANPU-R	6,709,400	37,021,775.00	6.49%	FUEVFNVD01	204,849	9,278,234.00	10.82%
BAY	31,700	816,275.00	17.27%	GFPT	76,400	985,560.00	5.20%
BBGI	19,600	103,815.00	1.02%	GFPT-R	13,900	177,920.00	0.95%
BBIK	11,000	381,950.00	0.35%	GLOBAL	399,600	6,797,760.00	7.83%
BBIK-R	5,800	194,550.00	0.19%	GLOBAL-R	192,500	3,272,830.00	3.77%
BBL	149,400	20,841,300.00	10.15%	GPSC	897,000	42,115,550.00	9.96%
BBL-R	59,300	8,250,500.00	4.03%	GPSC-R	1,984,100	93,095,375.00	22.04%
BCH	648,600	12,493,060.00	10.82%	GREEN	300,000	351,655.00	1.78%
BCH-R	655,700	12,618,340.00	10.94%	GULF	644,800	26,305,075.00	7.32%
BCP	235,700	9,163,450.00	7.40%	GULF-R	1,582,800	64,499,650.00	17.97%
BCP-R	99,900	3,896,200.00	3.14%	QUINKUL	2,973,600	7,435,786.00	32.25%
BCPG	87,300	563,085.00	11.54%	QUINKUL-R	399,200	995,838.00	4.33%
BCPG-R	17,400	111,995.00	2.30%	HANA	399,200	995,838.00	4.33%
BDMS	4,169,500	119,873,000.00	17.54%	HANA-R	185,700	7,515,100.00	2.14%
BDMS-R	3,723,000	107,036,250.00	15.66%	HANA-R	110,600	4,469,925.00	1.28%
BEB	9,500	179,700.00	1.28%	HENG	22,600	32,945.00	1.88%
BEAUTY	816,400	480,620.00	7.08%	HMPRO	770,400	7,554,350.00	4.10%
BEC	35,000	156,286.00	2.25%	HMPRO-R	2,477,400	24,353,885.00	13.18%
BEM	5,192,800	41,368,580.00	8.04%	HTC	13,500	222,750.00	4.95%
BEM-R	13,753,000	109,957,005.00	21.30%	HUMAN	35,000	371,000.00	3.65%
BGRIM	2,413,000	59,243,330.00	8.96%	ICHI	166,400	2,881,820.00	2.38%
BGRIM-R	1,295,400	31,399,130.00	4.81%	ICHI-R	116,100	1,998,760.00	1.66%
BH	76,900	19,010,700.00	8.52%	III	24,400	184,220.00	2.00%
BH-R	82,100	20,403,100.00	9.09%	ILM	7,900	165,110.00	0.43%
BJC	266,300	5,897,130.00	5.85%	ILM-R	6,400	133,000.00	0.35%
BJC-R	38,400	853,090.00	0.84%	INTUCH	139,300	9,432,050.00	5.54%
BLA	123,500	2,576,910.00	5.75%	INTUCH-R	385,400	26,164,850.00	15.34%
BLA-R	84,600	1,767,760.00	3.94%	IRPC	8,566,900	16,362,161.00	40.46%
BLAND	59,200	39,072.00	0.65%	IRPC-R	3,066,400	5,856,400.00	14.48%
BLAND-R	132,100	87,186.00	1.44%	ITC	385,900	8,499,910.00	1.57%
BPP	55,800	758,880.00	8.37%	ITC-R	86,800	1,891,250.00	0.35%
BPP-R	15,300	208,080.00	2.29%	ITD-R	579,900	428,124.00	6.06%
BRI	43,800	233,235.00	3.33%	IVL	734,100	17,784,730.00	6.93%
BSRC	11,300	94,905.00	0.14%	IVL-R	3,084,000	74,664,130.00	29.11%
BSRC-R	65,800	556,215.00	0.82%	JAS	1,896,700	6,646,208.00	2.28%
BTG	231,200	5,846,125.00	9.35%	JAS-R	2,674,300	9,373,208.00	3.21%
BTS	6,831,200	39,728,260.00	12.38%	JMART	224,000	3,001,810.00	5.95%
BYD	503,800	1,116,198.00	2.65%	JMART-R	93,700	1,256,680.00	2.49%
BYD-R	151,500	334,220.00	0.80%	JMT	707,500	12,239,190.00	7.95%
CBG	49,700	3,527,475.00	2.35%	JMT-R	118,200	2,041,410.00	1.33%
CBG-R	193,000	13,672,700.00	9.13%	JMS	8,300	571,350.00	0.61%
CCET	52,000	193,744.00	0.05%	JTS	10,500	719,700.00	0.77%
CCET-R	4,700	17,118.00	0.00%	KBANK	669,800	90,081,150.00	11.68%
CENTEL	271,500	10,836,275.00	8.04%	KBANK-R	100,500	13,492,550.00	1.75%
CENTEL-R	225,900	9,077,625.00	6.69%	KBSPIF	5,100	42,075.00	1.23%
CHAYO	115,000	457,478.00	8.69%	KCE	530,300	22,117,650.00	6.47%
CHG	1,917,300	5,627,136.00	13.85%	KCE-R	703,600	29,319,700.00	8.58%
CHG-R	202,500	595,328.00	1.46%	KCG	46,300	483,510.00	1.39%
CK	268,100	6,194,740.00	4.57%	KEX	90,100	363,294.00	18.94%
CK-R	123,600	2,863,980.00	2.11%	KEX-R	300	1,202.00	0.06%
CKP	217,800	863,448.00	2.97%	KGI	11,800	53,336.00	3.07%
CKP-R	593,200	2,362,072.00	8.08%	KKP	56,800	2,924,450.00	6.85%
COCOCO	8,400	107,520.00	0.18%	KKP-R	3,900	201,825.00	0.47%
COM7	341,900	6,559,090.00	2.91%	KLINIQU	1,300	53,625.00	0.09%
				KSL	96,000	211,770.00	1.76%
				KSL-R	5,100	11,016.00	0.09%
				KTB	3,475,600	59,197,290.00	15.93%
				KTB-R	1,821,800	31,119,470.00	8.35%

SHORT SELL

ปริมาณหุ้นที่ขายชอร์ต (ต่อ)การขายชอร์ต ณ วันที่ 24 พฤษภาคม 2567

หลักทรัพย์	ปริมาณหุ้นที่ขายชอร์ต (หุ้น)	มูลค่าการขายชอร์ต (บาท)	% ปริมาณการขายชอร์ตเทียบกับปริมาณการซื้อขาย แบบ Auto Matching	หลักทรัพย์	ปริมาณหุ้นที่ขายชอร์ต (หุ้น)	มูลค่าการขายชอร์ต (บาท)	% ปริมาณการขายชอร์ตเทียบกับปริมาณการซื้อขาย แบบ Auto Matching
KTC	208,400	8,984,125.00	7.33%	SCC-R	512,100	125,380,800.00	29.69%
KTC-R	628,900	27,068,650.00	22.12%	SCCC	1,000	138,800.00	2.99%
LH	6,631,500	45,094,205.00	8.81%	SCCC-R	400	55,450.00	1.19%
LH-R	1,349,500	9,149,995.00	1.79%	SCGP	886,800	29,504,800.00	20.83%
LPN	24,900	84,162.00	11.99%	SCGP-R	282,300	9,363,725.00	6.63%
M	71,000	2,217,350.00	4.44%	SCG	88,500	124,635.00	1.52%
M-CHAI	800	41,725.00	6.15%	SCC-R	12,600	17,766.00	0.22%
M-R	84,300	2,695,725.00	5.28%	SGP	4,900	38,465.00	2.65%
MAJOR	36,300	526,350.00	2.85%	SHR	590,000	1,265,962.00	14.96%
MAJOR-R	536,600	7,707,160.00	42.10%	SINGER	69,300	666,125.00	2.60%
MASTER	33,300	2,030,025.00	2.54%	SINGER-R	4,900	47,205.00	0.18%
MASTER-R	28,200	1,706,525.00	2.15%	SIRI	22,458,000	36,258,891.00	11.93%
MBK	28,200	484,580.00	3.33%	SIRI-R	12,550,900	20,222,738.00	6.67%
MBK-R	13,400	229,260.00	1.58%	SIS	41,500	1,218,575.00	2.88%
MC	61,500	719,770.00	6.47%	SISB	15,200	580,750.00	1.84%
MC-R	18,000	210,600.00	1.89%	SISB-R	11,600	437,875.00	1.40%
MDX	122,500	497,784.00	3.27%	SJWD	162,700	2,247,980.00	7.33%
MEB	4,400	143,000.00	2.14%	SJWD-R	17,200	238,060.00	0.77%
MEGA	7,800	313,950.00	3.03%	SKY	33,200	838,300.00	24.48%
MEGA-R	4,100	165,025.00	1.59%	SKY-R	7,100	179,050.00	5.24%
MGC	1,600	7,822.00	0.54%	SNPN	159,300	2,471,830.00	12.21%
MINT	1,463,200	46,270,250.00	15.24%	SNPN-R	16,100	249,820.00	1.23%
MINT-R	533,700	16,858,375.00	5.56%	SPA	130,400	936,490.00	3.10%
MOSHI	5,000	230,000.00	0.79%	SPA-R	28,600	205,395.00	0.68%
MTC	440,100	19,769,800.00	6.88%	SPALI	271,300	5,128,320.00	9.56%
MTC-R	22,500	1,009,500.00	0.35%	SPALI-R	318,200	6,008,890.00	11.21%
NER	59,900	334,095.00	2.31%	SPCG	4,400	47,080.00	0.71%
NER-R	1,900	10,545.00	0.07%	SPRC	2,279,000	18,698,855.00	6.79%
NEX	487,500	1,405,020.00	0.70%	SPRC-R	247,900	2,035,305.00	0.74%
NEX-R	415,500	1,217,106.00	0.06%	SSP	6,000	42,620.00	3.93%
NOBLE	28,500	105,088.00	1.13%	SSP-R	14,600	103,660.00	9.57%
NRF	430,900	2,137,378.00	4.29%	STA	360,600	6,805,710.00	5.20%
NSL	1,300	42,575.00	0.10%	STA-R	607,400	11,435,530.00	8.77%
NUSA	167,800	55,374.00	1.01%	STANLY	5,000	1,085,000.00	7.31%
NYT	44,900	178,382.00	2.84%	STEC	115,500	1,137,675.00	3.31%
ONEE	542,300	1,950,046.00	3.83%	STEC-R	266,200	2,631,860.00	7.63%
ONEE-R	253,400	911,154.00	1.79%	STGT	368,600	4,175,720.00	3.00%
OR	1,350,200	24,203,740.00	17.28%	STGT-R	13,000	148,200.00	0.11%
OR-R	1,263,400	22,721,810.00	16.17%	SUSCO	90,700	348,774.00	9.41%
ORI-R	428,000	2,544,170.00	26.99%	SUSCO-R	8,200	31,652.00	0.85%
OSP	671,500	14,530,110.00	8.96%	SYNEX	39,700	445,880.00	4.09%
OSP-R	567,400	12,270,600.00	7.57%	TASCO	307,700	5,078,100.00	5.63%
PLANB	210,900	1,714,125.00	8.51%	TASCO-R	63,700	1,051,030.00	1.17%
PLANB-R	48,700	394,500.00	1.96%	TCAP	634,600	31,094,225.00	38.52%
PR9	105,500	2,019,110.00	8.50%	TCAP-R	79,300	3,885,700.00	4.81%
PRM	213,600	1,675,270.00	5.24%	TFG	205,700	855,998.00	1.74%
PRM-R	105,700	832,315.00	2.61%	THANI	72,800	170,352.00	8.85%
PSH	26,500	272,100.00	9.98%	THANI-R	77,200	180,500.00	9.39%
PSH-R	39,300	400,870.00	14.81%	THCOM	341,700	4,344,670.00	14.98%
PSL	313,400	3,075,975.00	5.29%	THCOM-R	88,400	1,123,790.00	3.88%
PSL-R	496,500	4,868,295.00	8.38%	THG	1,300	50,375.00	0.70%
PTG	233,600	2,018,305.00	5.22%	THG-R	32,000	1,220,650.00	17.33%
PTG-R	262,900	2,273,930.00	5.87%	TIDLOR	1,873,000	37,582,790.00	17.97%
PTL	13,200	151,790.00	1.74%	TIDLOR-R	1,173,600	23,573,240.00	11.26%
PTT	3,500,000	117,250,000.00	24.27%	TIPH	2,200	64,350.00	1.27%
PTT-R	416,400	13,949,400.00	2.89%	TIPH-R	100	2,925.00	0.06%
PTTEP	217,800	33,408,100.00	7.63%	TISCO	187,900	18,493,675.00	3.18%
PTTEP-R	425,600	65,292,450.00	14.90%	TISCO-R	254,400	25,033,325.00	4.31%
PTTGC	828,200	30,792,550.00	8.22%	TKC	24,400	372,590.00	4.24%
PTTGC-R	3,028,100	112,661,650.00	30.05%	TKN	552,600	5,909,340.00	10.59%
QH	7,298,900	14,722,306.00	34.72%	TKN-R	2,600	28,080.00	0.05%
QHR	78,800	159,176.00	0.37%	TLI	3,015,900	26,670,945.00	17.67%
RATCH	11,100	315,300.00	0.41%	TOA	31,100	718,500.00	2.35%
RATCH-R	26,100	743,000.00	0.96%	TOA-R	3,800	87,950.00	0.29%
RBF	61,600	625,480.00	4.20%	TOP	405,000	20,130,100.00	5.92%
RBF-R	56,400	570,580.00	3.85%	TOP-R	519,600	25,859,800.00	7.60%
RCL	214,600	5,657,650.00	3.49%	TPPL	202,100	274,856.00	1.97%
RCL-R	35,700	937,750.00	0.58%	TPPL-R	326,600	443,968.00	3.19%
ROJNA	143,700	944,640.00	2.78%	TQM	69,900	1,889,325.00	11.45%
RS	5,700	73,550.00	1.67%	TRP	4,500	50,740.00	0.98%
RS-R	200	2,600.00	0.06%	TRUE	9,449,000	76,953,510.00	6.86%
S	104,200	85,444.00	3.58%	TRUE-R	12,001,500	97,110,755.00	8.71%
SABINA	30,500	759,940.00	4.21%	TTA	469,900	3,652,415.00	2.46%
SABINA-R	4,800	119,550.00	0.66%	TTB	31,782,800	54,788,027.00	6.49%
SABUY	10,000	17,600.00	0.03%	TTB-R	32,599,900	55,970,067.00	6.65%
SABUY-R	105,500	185,575.00	0.34%	TTW	201,800	1,785,930.00	10.31%
SAFE	9,900	217,770.00	0.73%	TTW-R	39,600	350,460.00	2.02%
SAK	125,500	704,480.00	3.68%	TU	1,898,900	28,643,610.00	10.78%
SAMART	171,000	1,107,525.00	5.87%	TU-R	734,500	11,068,980.00	4.17%
SAPPE	600	62,750.00	0.07%	TVO	20,300	452,690.00	4.49%
SAPPE-R	36,100	3,764,400.00	4.42%	UBE	40,600	33,292.00	1.47%
SAT	43,200	443,840.00	4.74%	UVAN	12,300	105,155.00	2.93%
SAT-R	43,200	656,090.00	7.01%	VGI	3,852,700	6,058,727.00	21.64%
SAV	65,000	1,471,390.00	0.83%	VGE-R	189,900	298,949.00	1.07%
SAWAD	564,600	23,011,450.00	21.37%	VEHA	112,400	241,066.00	5.30%
SAWAD-R	263,000	10,763,900.00	9.95%	WARRIX	127,700	753,180.00	4.83%
SC	152,700	485,586.00	5.24%	WHA	5,134,900	28,067,625.00	3.80%
SC-R	130,000	412,682.00	4.46%	WHA-R	4,299,400	23,552,180.00	3.18%
SCAP	3,300	8,514.00	1.21%	WHAUP	76,500	307,530.00	2.92%
SCB	320,000	34,168,150.00	5.31%	WHAUP-R	400	1,608.00	0.02%
SCB-R	522,300	55,624,950.00	8.67%	XO	36,100	1,099,600.00	2.04%
SCC	124,900	30,658,200.00	7.24%	XPG	3,047,300	3,531,562.00	3.84%
				XPG-R	527,900	612,448.00	0.67%

- ไม่รวมรายการขายชอร์ตของสมาชิกที่เป็นผู้ร่วมค้ำหน่วยลงทุน หรือผู้ดูแลภาพคล่องของหน่วยลงทุนของกองทุนรวมอภีเอฟเพื่อบัญชีบริษัทประเภทเพื่อทำกำไรจากส่วนต่างของราคาหรือเพื่อดูแลภาพคล่อง แล้วแต่กรณี
- รายการที่ชื่อย่อหลักทรัพย์ต่อด้วย "-R" หมายถึง ข้อมูลธุรกรรมขายชอร์ตในอินวีดีอาร์

ที่มา : set.or.th

รายงานการเปลี่ยนแปลงการถือหลักทรัพย์และสัญญาซื้อขายล่วงหน้าของผู้บริหาร (แบบ 59) ประจำวันที่ 24 พฤษภาคม 2567

ชื่อบริษัท	วิธีการได้มา	ชื่อผู้บริหาร	ประเภทหลักทรัพย์	วันที่ได้มา	จำนวน	ราคา
/จำหน่าย				/จำหน่าย		
BCP	ซื้อ	นาย ชัยวัฒน์ โควารีย์	หุ้นสามัญ	23/05/2567	35,000	38.50
BKI	ซื้อ	นางสาว ลลา โสภณพันธ์	หุ้นสามัญ	23/05/2567	700	283.71
CHAYO	ซื้อ	นาย สุขสันต์ ยศะสินธุ์	หุ้นสามัญ	15/05/2567	242,000	3.98
EA	ซื้อ	นาย อมร ทรัพย์ทวีกุล	หุ้นสามัญ	20/05/2567	2,000,000	26.50
EP	ซื้อ	นาย ยุทธ ชินสุภักดิ์	หุ้นสามัญ	23/05/2567	500	2.75
GC	รับโอน	นาย สำรวย ทัชชาล	หุ้นสามัญ	24/05/2567	3,500,000	-
GUNKUL	ซื้อ	นาย กัลกุล ดำรงชัยวัฒน์	หุ้นสามัญ	23/05/2567	3,000,000	2.50
HTC	ขาย	พันเอก พัชร รัตตกุล	หุ้นสามัญ	23/05/2567	20,000	16.65
IRC	ซื้อ	นาย คณิน เหล่าจินดา	หุ้นสามัญ	23/05/2567	5,300	14.00
JR	ซื้อ	นาย อธิวัฒน์ วิวัฒน์เจริญภูวามณี	หุ้นสามัญ	23/05/2567	10,500	4.32
KCG	ขาย	นาย ชัยวัฒน์ วิบูลย์สวัสดิ์	หุ้นสามัญ	23/05/2567	18,700	10.50
LTS	ขาย	นาย ฐานันดร สุทธิพงษ์ไมตรี	หุ้นสามัญ	17/05/2567	233,000	5.95
MCS	ซื้อ	นาย ทิพนกร สีดาสุมรณ์	หุ้นสามัญ	23/05/2567	5,000	8.05
MITSIB	ซื้อ	นาย ณัฏชา ยงศ์สงวนชัย	หุ้นสามัญ	24/05/2567	59,300,000	0.70
MJD	ซื้อ	นางสาว เพชรลดา พูลวรลักษณ์	หุ้นสามัญ	21/05/2567	200,000	1.20
MJD	ซื้อ	นางสาว เพชรลดา พูลวรลักษณ์	หุ้นสามัญ	21/05/2567	200,000	1.21
MJD	ซื้อ	นางสาว เพชรลดา พูลวรลักษณ์	หุ้นสามัญ	21/05/2567	200,000	1.22
MJD	ซื้อ	นางสาว เพชรลดา พูลวรลักษณ์	หุ้นสามัญ	21/05/2567	200,000	1.23
MJD	ซื้อ	นางสาว เพชรลดา พูลวรลักษณ์	หุ้นสามัญ	21/05/2567	200,000	1.24
MJD	ซื้อ	นางสาว เพชรลดา พูลวรลักษณ์	หุ้นสามัญ	21/05/2567	200,000	1.25
MJD	ซื้อ	นางสาว เพชรลดา พูลวรลักษณ์	หุ้นสามัญ	21/05/2567	200,000	1.26
MJD	ซื้อ	นางสาว เพชรลดา พูลวรลักษณ์	หุ้นสามัญ	21/05/2567	200,000	1.27
MTI	ซื้อ	นาง นवलพรรณ ลำช้า	หุ้นสามัญ	23/05/2567	3,500	109.00
PCC	ซื้อ	นาย กิตติ สิมฤทธิ	หุ้นสามัญ	23/05/2567	10,000	2.94
SGC	ซื้อ	นาย พิรนาถ ไชยวัฒนา	หุ้นสามัญ	23/05/2567	14,000	1.39
SICT	ซื้อ	นาย มหินทร์ เกษมเศรษฐ์	หุ้นสามัญ	23/05/2567	609,800	4.98
SPREME	ซื้อ	นางสาว มงลักษณ์ มุคดา	หุ้นสามัญ	23/05/2567	1,000	1.82
THREL	ซื้อ	นาย วิพล วรเสนาถ	หุ้นสามัญ	24/05/2567	100,000	1.80
TMILL	ซื้อ	นาย ประภาส ชุตินาทรพันธ์	หุ้นสามัญ	23/05/2567	184,100	3.56
TNR	ซื้อ	นาย ประมวญต์ ชูพันธ์	หุ้นสามัญ	21/05/2567	51,000	11.40
TIPL	ซื้อ	นาย ประหยัด เลี้ยวไพรัตน์	หุ้นสามัญ	21/05/2567	7,550,800	1.36
TPIPP	ซื้อ	นาย ประหยัด เลี้ยวไพรัตน์	หุ้นสามัญ	21/05/2567	1,840,900	3.28
TSTE	ซื้อ	นาย ประภาส ชุตินาทรพันธ์	หุ้นสามัญ	23/05/2567	3,300	10.35
WHAIR	ซื้อ	นาย ไกรลักษณ์ อัครวิจิตรโรจน์	หน่วยทรัสต์	23/05/2567	5,000	5.90
WHAIR	ซื้อ	นาย ไกรลักษณ์ อัครวิจิตรโรจน์	หน่วยทรัสต์	23/05/2567	10,000	5.90
WPH	ขาย	นาย วิษย์ ลิละวัฒน์	หุ้นสามัญ	23/05/2567	343,600	11.55

ที่มา: sec.or.th

รายงานการได้มา/จำหน่ายหลักทรัพย์ของกิจการ (แบบ 246-2) ประจำวันที่ 24 พฤษภาคม 2567

หลักทรัพย์	ชื่อผู้ได้มา/จำหน่าย	วิธีการ	ประเภทหลักทรัพย์ 1	% ก่อน ได้มา/ จำหน่าย	% ได้มา/ จำหน่าย	% หลัง ได้มา/ จำหน่าย	วันที่ได้มา/ จำหน่าย	% ก่อน ได้มา/ จำหน่าย	% ได้มา/ จำหน่าย	% หลัง ได้มา/ จำหน่าย	หมายเหตุ 3
CPT	นางสาว หทัย หลิมประเสริฐ	จำหน่าย	หุ้น	12.7855	12.7855	0.0000	21/5/2567	12.7855	12.7855	0.0000	
CPT	นาย นพดล วิเชียรก่อ	จำหน่าย	หุ้น	8.8888	4.9638	3.9250	21/5/2567	8.8888	4.9638	3.9250	
KLINIQ	ดอกเตอร์ ไพฑูรย์ เสรีวัฒนา	ได้มา	หุ้น	4.8727	0.0340	4.9068	23/5/2567	4.9703	0.0340	5.0044	
MITSIB	นาย ณัฏชา ยงศ์สงวนชัย	ได้มา	หุ้น	1.8365	4.3201	5.3743	24/5/2567	1.8389	4.3215	5.3770	จะลดสัดส่วนการถือหุ้น

- หุ้น หมายถึง หุ้นสามัญหรือหุ้นบุริมสิทธิ หรือใบแสดงสิทธิในผลประโยชน์ที่เกิดจากหลักทรัพย์อ้างอิงไทย (DR) หลักทรัพย์แปลงสภาพ หมายถึง ใบสำคัญแสดงสิทธิที่จะซื้อหุ้นสามัญ หุ้นกู้แปลงสภาพ หรือหลักทรัพย์อื่นที่อาจแปลงสภาพได้
- กรณีที่มีการรายงานเป็นกลุ่ม ชื่อผู้ได้มา/จำหน่าย จะแสดงข้อมูลของบุคคลในกลุ่มที่มีการเปลี่ยนแปลง ส่วน %การได้มา/จำหน่าย และ %หลังการได้มา/จำหน่าย จะแสดงตัวเลขของทั้งกลุ่ม และบุคคลตามมาตรา 258 (นิยามตามบุคคลมาตรา 258)
- ข้อมูลเบื้องต้น หมายถึง ข้อมูลยังไม่ครบถ้วน และ/หรือ อยู่ระหว่างการสอบถาม ฉบับแก้ไข หมายถึง ผู้รายงานยื่นเอกสารชุดใหม่ เพื่อแก้ไขชุดเดิม chain principle หมายถึง การได้มาหุ้นโดยทางอ้อม และเป็นกรณีที่ได้มาในจำนวนที่ทำให้ผู้ได้มาต้องทำค่าเสมอซื้อหลักทรัพย์ทั้งหมดของกิจการ

ที่มา: sec.or.th

TURNOVER LIST



27 พฤษภาคม 2567

TURNOVER LIST & TRADING ALERT หลักทรัพย์ที่เข้าข่ายมาตรการจำกัดการซื้อขาย

สิ้นสุด	หลักทรัพย์	ระดับ 1		ระดับ 2		ระดับ 3	
		วันเริ่มต้น	วันสิ้นสุด	วันเริ่มต้น	วันสิ้นสุด	วันเริ่มต้น	วันสิ้นสุด
23 พ.ค. 67	KGEN	24 พ.ค. 67	13 มิ.ย. 67				
23 พ.ค. 67	KGEN-W2	24 พ.ค. 67	13 มิ.ย. 67				
13 พ.ค. 67	24CS			14 พ.ค. 67	31 พ.ค. 67		
10 พ.ค. 67	APO	13 พ.ค. 67	31 พ.ค. 67				

หมายเหตุ

เมื่อหุ้นสามัญเข้ามาตรการให้หลักทรัพย์อื่นของบจ. และหลักทรัพย์ที่มีการอ้างอิงหลักทรัพย์ของบจ. เข้ามาตรการจำกัดการซื้อขายด้วย (ยกเว้น DW) โดย

1. Cash Balance: สมาชิกต้องดำเนินการให้ลูกค้าซื้อหลักทรัพย์ด้วยบัญชี **Cash Balance** เท่านั้น โดยลูกค้าต้องวางเงินสดไว้ล่วงหน้ากับสมาชิกเต็มจำนวนก่อนซื้อหลักทรัพย์

2. ห้ามคำนวณวงเงินซื้อขาย: ห้ามสมาชิกใช้หลักทรัพย์เป็นหลักประกันในการคำนวณเป็นวงเงินซื้อขายหลักทรัพย์ (ในทุกประเภทบัญชี)

3. ห้าม Net Settlement: ห้ามสมาชิกหักกลบราคาค่าซื้อกับราคาค่าขายหลักทรัพย์เดียวกันในวันเดียวกัน (ซื้อและขายหลักทรัพย์เดียวกันในวันเดียวกัน ค่าขายคืนเป็นวงเงินในวันทำการถัดไป)

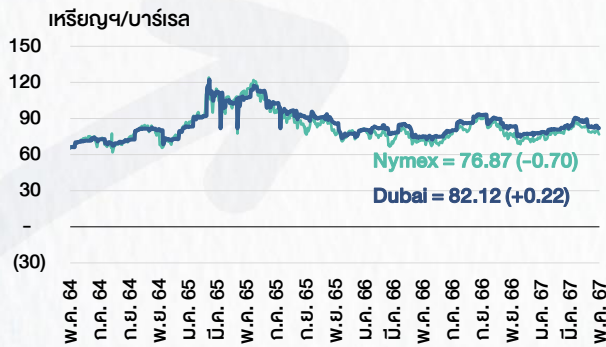
ทั้งนี้ มาตรการจำกัดการซื้อขาย มีปัจจัยที่ใช้ในการพิจารณา คือ อัตราหมุนเวียนการซื้อขาย (**Turnover ratio**) มูลค่าการซื้อขาย และราคาซื้อขาย ที่ไม่สอดคล้องกับปัจจัยพื้นฐาน เช่น **P/E Ratio** เป็นต้น

ที่มา: set.or.th

CYCLICAL WATCH

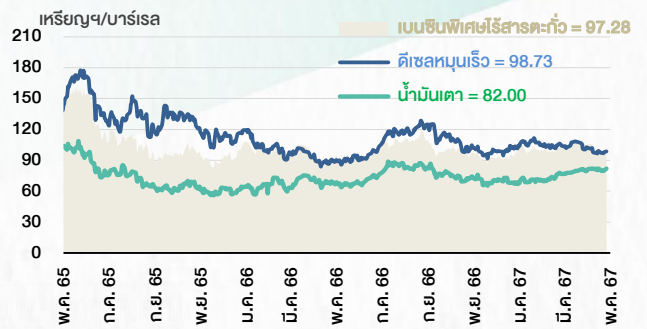
🕒 27 พฤษภาคม 2567

ราคาน้ำมันดิบ



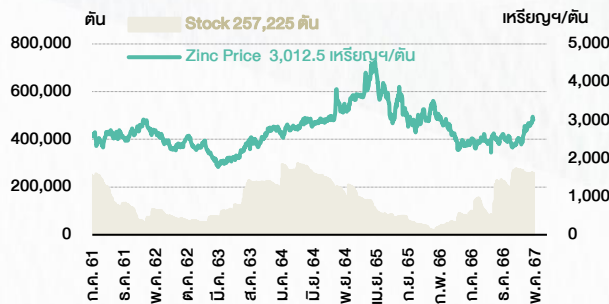
ที่มา : TQ professional

ราคาขายปลีกน้ำมันสำเร็จรูปตลาดสิงคโปร์



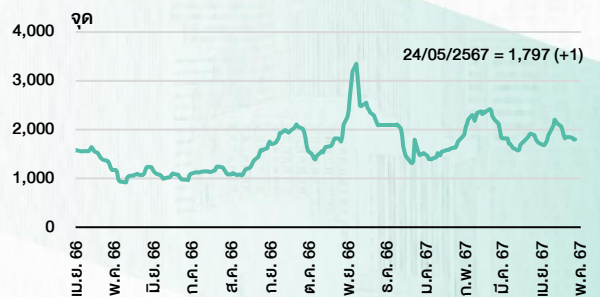
ที่มา : TOP

ราคาสังกะสี



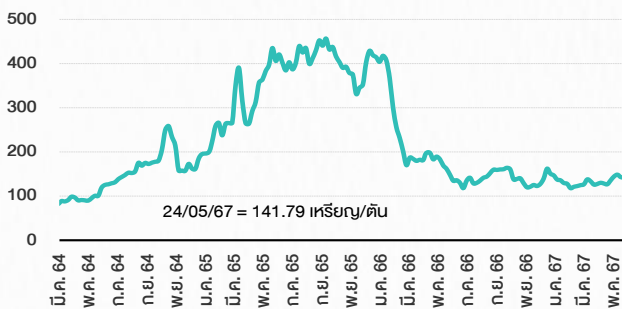
ที่มา : lme.co.uk

ดัชนีค่าระวาง BDI



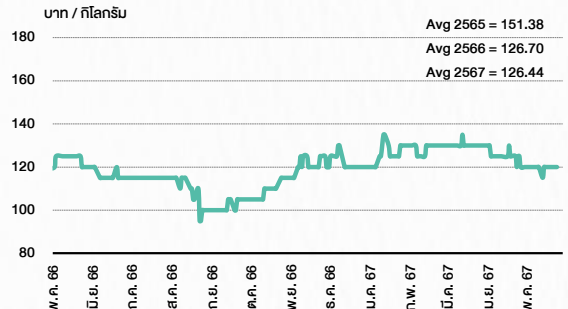
ที่มา : TQ professional

ราคาก๊าซหุงต้ม



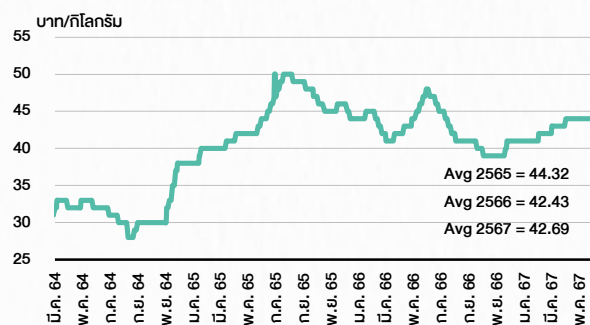
ที่มา : BANPU

ราคาถั่วขาว 61-70 ตั้ว/กก.



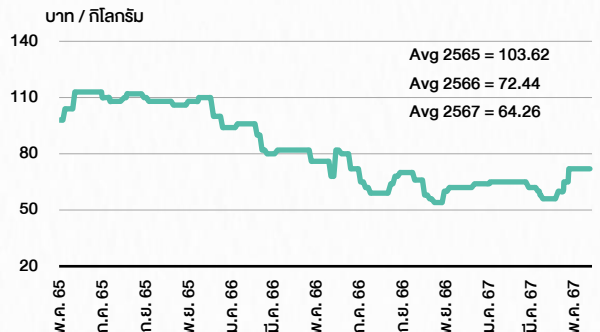
ที่มา : สำนักงานเศรษฐกิจการเกษตร

ราคาไก่เป็น



ที่มา : สำนักงานเศรษฐกิจการเกษตร

ราคาหมู



ที่มา : สำนักงานเศรษฐกิจการเกษตร

STOCK CALENDAR

🕒 27 พฤษภาคม 2567

May 2024				
Monday	Tuesday	Wednesday	Thursday	Friday
27	28	29	30	31
<p>New list - Warrant</p> <p>INET-W3 100.183m units, B1 par</p> <p>WIK-W3 279.202m units, B1 par</p> <p>New list - Warrant > MAI</p> <p>PSTC-W3 235.227m units, B0.50 par</p> <p>Sector move (MAI > SET)</p> <p>Siam East Solution (SE) - Services ></p> <p>Siam East Solution (SE) - Industrial Materials</p> <p>XD</p> <p>AIMCG @B0.1300</p> <p>AIMIRT @B0.2867</p> <p>KAMART @B0.10</p> <p>LHHOTEL @B0.30</p> <p>LHPF @B0.08</p> <p>New shares trading</p> <p>EKH 17,723,667 shrs (xd)</p> <p>KUN 11 shrs (w)</p> <p>WPH 13,199,943 shrs (xd)</p>	<p>Last trading day</p> <p>PPF (swap to AIMIRT)</p> <p>SENX-W1</p> <p>XD</p> <p>BGC @B0.07</p> <p>CPTGF @B0.0295</p> <p>EGATIF @B0.1501</p> <p>GVREIT @B0.1915</p> <p>KBSPIF @B0.2420</p> <p>TFIF @B0.1099</p> <p>TTLPF @B0.5547</p> <p>XN</p> <p>EGATIF @B0.080</p> <p>CPTGF @B0.1585</p>	<p>Delist</p> <p>ERWPF</p> <p>XD</p> <p>FUTUREPF @B0.13431</p> <p>PPF @B1.0314</p> <p>XE</p> <p>SENX-W1 1:1w @B1.50 (final, "SP")</p> <p>XN</p> <p>FUTUREPF @B0.2208</p>	<p>XD</p> <p>CHAYO @B0.035</p> <p>TCC @B0.025</p> <p>WHABT @B0.685</p> <p>Conversion</p> <p>AKR-W2 1:1w @B1.00 (final)</p> <p>CGH-W4 1:1w @B1.25 (final)</p> <p>FLOYD-W1 1.111:1w @B1.80 (final)</p>	<p>Delist</p> <p>AKR-W2</p> <p>CGH-W4</p> <p>FLOYD-W1</p> <p>XD</p> <p>BKPCP @B0.1600</p> <p>MLF @B0.1495</p> <p>PROSPECT @B0.1898</p> <p>TIF1 @B0.1350</p> <p>XN</p> <p>CTARAF @B0.1310</p> <p>PROSPECT @B0.0202</p> <p>Conversion</p> <p>AQUA-W3 1:1w @B1.20 (final)</p> <p>CI-W2 1:1w @B1.00 (final)</p> <p>COLOR-W2 1:1w @B1.71 (final)</p> <p>CPANEL-W1 1:1w @B5.00</p> <p>CSC-P 1:1</p> <p>ECF-W4 1:1w @B2.00 (final)</p> <p>EFORL-W6 1:1w @B2.50</p> <p>EKH-W1 1.09265:1w @B5.766</p> <p>HYDRO-W2 1:1w @B0.40</p> <p>JCKH-W2 1:1w @B0.03</p> <p>PJW-W1 1.05:1w @B2.857</p> <p>RT-W1 1:1.05633w @B1.278 (final)</p> <p>SCN-W3 1:1w @B1.00</p> <p>SSP-W2 1.21:1w @B16.529</p> <p>TM-W1 1:1w @B2.50</p> <p>TRITN-W5 1:1w @B0.25 (final)</p>

June 2024				
Monday	Tuesday	Wednesday	Thursday	Friday
3	4	5	6	7
<p>PUBLIC HOLIDAY</p> <p>(H.M. Queen - Suthida Bajrasudhabimalalakshana's Birthday)</p>	<p>Last trading day</p> <p>CHO-W3</p> <p>NVD-W3</p> <p>SMT-W3</p> <p>XD</p> <p>HPF @B0.133</p> <p>M-II @B0.1750</p> <p>M-STOR @B0.110</p> <p>MNIT @B0.0350</p> <p>MNIT2 @B0.0700</p> <p>MNRF @B0.0300</p> <p>XN</p> <p>M-PAT @B0.030</p>	<p>XD</p> <p>NETEASE80 @B0.03599</p> <p>XE</p> <p>CHO-W3 1:2.87w @B3.157 (final, "SP")</p> <p>NVD-W3 1.018:1w @B2.594 (final, "SP")</p> <p>SMT-W3 1:1w @B4.00 (final, "SP")</p> <p>XW</p> <p>K 14 existing: 1K-W3</p>	<p>XD</p> <p>IMPACT @B0.10</p>	<p>XD</p> <p>BKNG80X @tba</p> <p>XR</p> <p>FSX 1:1n @B4.50</p> <p>Conversion</p> <p>A5-W2 1:1w @B5.00 (final)</p> <p>J-W2 1:1w @B6.25 (final)</p>
10	11	12	13	14
<p>XD</p> <p>GOOG80X @tba</p>	<p>XD</p> <p>NVDA80X @tba</p>	<p>XD</p> <p>BABA80 @B0.07438</p> <p>Conversion</p> <p>MIDA-W3 1:1w @B1.50 (final)</p> <p>ML-W3 1:1w @B3.00 (final)</p>	<p>Last trading day</p> <p>ITEL-W4</p> <p>Conversion</p> <p>ERW-W3 1:1w @B3.00 (final)</p> <p>STOWER-W4 0.10:1w @B0.60 (final)</p>	<p>Last trading day</p> <p>ITEL-W4</p>
17	18	19	20	21
<p>XE</p> <p>ITEL-W4 1:1w @B11.50 (final, "SP")</p>	<p>Last trading day</p> <p>BROOK-W6</p> <p>XR</p> <p>PROEN 1:1n @B1.00</p> <p>Conversion</p> <p>JMART-W4 1.13582:1w @B13.20649 (final)</p>	<p>Delist</p> <p>JMART-W4</p> <p>Last trading day</p> <p>JCKH-W1</p> <p>XE</p> <p>BROOK-W6 1.147:1w @B0.567 (final, "SP")</p>	<p>XE</p> <p>JCKH-W1 1.548:1w @B0.162 (final, "SP")</p>	<p>Conversion</p> <p>SENX-W1 1:1w @B1.50 (final)</p>
24	25	26	27	28
<p>Last trading day</p> <p>PJW-W1</p>	<p>Last trading day</p> <p>ECL-W4</p> <p>XE</p> <p>PJW-W1 1.05:1w @B2.857 (final, "SP")</p>	<p>XE</p> <p>ECL-W4 1:1w @B2.00 (final, "SP")</p>	<p>Last trading day</p> <p>PPM-W4</p> <p>Conversion</p> <p>APURE-W3 1.03948:1w @B6.734</p> <p>CHO-W3 1:2.87w @B3.157 (final)</p> <p>DEMCO-W7 1:1w @B3.50</p> <p>NVD-W3 1.018:1w @B2.594 (final)</p> <p>SMT-W3 1:1w @B4.00 (final)</p>	<p>Last trading day</p> <p>PPM-W4</p>

July 2024				
Monday	Tuesday	Wednesday	Thursday	Friday
1	2	3	4	5
<p>XE</p> <p>PPM-W2 1:1w @B6.00 (final, "SP")</p>				
8	9	10	11	12
	<p>Conversion</p> <p>ITEL-W4 1:1w @B11.50 (final)</p>	<p>Delist</p> <p>ITEL-W4</p> <p>XD</p> <p>STANLY @B10.00</p>	<p>Conversion</p> <p>BROOK-W6 1.147:1w @B0.567 (final)</p>	
15	16	17	18	19
<p>Conversion</p> <p>JCKH-W1 1.548:1w @B0.162 (final)</p>	<p>Delist</p> <p>JCHK-W1</p>	<p>Conversion</p> <p>PJW-W1 1.05:1w @B2.857 (final)</p>	<p>Delist</p> <p>PJW-W1</p> <p>Conversion</p> <p>ECL-W4 1:1w @B2.00 (final)</p>	
22	23	24	25	26
<p>PUBLIC HOLIDAY</p> <p>(Substitution for Asarnha Bucha Day)</p>	<p>Conversion</p> <p>PPM-W2 1:1w @B6.00 (final)</p>	<p>Delist</p> <p>PPM-W2</p>	<p>Conversion</p> <p>LEO-W1 1:1w @B22.00</p>	
29	30	31		
<p>PUBLIC HOLIDAY</p> <p>(Substitution for H.M. King Maha Vajiralongkorn Phra Vajiraklaohaoyuhua's Birthday)</p>				

ที่มา: set.or.th

ANTI-CORRUPTION PROGRESS INDICATOR

คำอธิบายผลการประเมินแต่ละระดับ

ระดับที่ 1 มีนโยบาย (COMMITTED)

มีคำมั่นหรือทัศนคติในการดำเนินการดำเนินธุรกิจที่จะไม่มีส่วนเกี่ยวข้องกับการทุจริตและการดูแลให้บริษัทปฏิบัติตามให้เป็นไปตามกฎหมายที่เกี่ยวข้อง

ระดับที่ 2 ประกาศเจตนารมณ์ (DECLARED)

มีการประกาศเจตนารมณ์เข้าเป็นแนวร่วมปฏิบัติของภาคเอกชนไทยในการต่อต้านการทุจริต (CAC) หรือโครงการต่อต้านการทุจริตที่กำหนดให้องค์กรต้องมีกระบวนการในทำนองเดียวกัน

ระดับที่ 3 มีมาตรการป้องกัน (ESTABLISHED)

มีมาตรการป้องกัน การประเมินความเสี่ยง การสื่อสารและฝึกอบรมแก่พนักงาน รวมทั้งการดูแลให้มีการดำเนินการและการทบทวนความเหมาะสมของมาตรการอย่างสม่ำเสมอ

ระดับที่ 4 ได้รับการรับรอง (CERTIFIED)

มีการสอบทานจากคณะกรรมการตรวจสอบหรือผู้สอบบัญชีที่สำนักงาน ก.ล.ต. ให้ความเห็นชอบ และได้รับการรับรองหรือผ่านการตรวจสอบเพื่อความเชื่อมั่นอย่างเป็นทางการจากหน่วยงานภายนอก (เช่น CAC)

ระดับที่ 5 ขยายผลผู้ที่เกี่ยวข้อง (EXTENDED)

มีการขยายผลการดำเนินนโยบายต่อต้านการทุจริตสู่ผู้ที่เกี่ยวข้องในห่วงโซ่อุปทาน และการเปิดเผยข้อมูลเกี่ยวกับกรณีทุจริตที่เกิดขึ้น

เปิดเผยบ้างแต่ไม่มีนโยบายที่ชัดเจน

ไม่เปิดเผยหรือไม่มีนโยบาย

CG SCORE: การจัดอันดับบรรษัทภิบาล

คำอธิบายผลการประเมินแต่ละระดับ

ระดับคะแนน 5 (90-100) : ดีเลิศ 

ระดับคะแนน 4 (80-89) : ดีมาก 

ระดับคะแนน 3 (70-79) : ดี 

NR. : ไม่ปรากฏชื่อในรายงาน CGR

"DISCLAIMER: การเปิดเผย (ก) ผลสำรวจในเรื่องการกำกับดูแลกิจการ (CORPORATE GOVERNANCE REPORT) ที่จัดทำโดยสมาคมส่งเสริมสถาบันกรรมการบริษัทไทย (IOD) และ (ข) ผลการประเมินดัชนีชี้วัดความคืบหน้าการป้องกันการมีส่วนเกี่ยวข้องกับการทุจริตคอร์รัปชัน (ANTI-CORRUPTION PROGRESS INDICATORS) ที่จัดทำโดยสถาบันที่เกี่ยวข้อง ซึ่งมีการเปิดเผยโดยสำนักงานคณะกรรมการกำกับหลักทรัพย์และตลาดหลักทรัพย์นี้ เป็นการสำรวจและประเมินโดยสมาคมหรือสถาบันที่เกี่ยวข้องจากข้อมูลที่ได้รับจากบริษัทจดทะเบียนตามต้นบริษัทจดทะเบียนได้ระบุใน (ก) แบบแสดงข้อมูลตามหลักเกณฑ์ CORPORATE GOVERNANCE REPORT OF THAI LISTED COMPANIES (CGR) ประจำปี และ (ข) แบบแสดงข้อมูลเพื่อการประเมิน ANTI-CORRUPTION ซึ่งได้อ้างอิงข้อมูลมาจากแบบแสดงรายการข้อมูลประจำปี (แบบ 56-1) รายงานประจำปี (แบบ 56-2) หรือในเอกสารและหรือรายงานอื่นที่เกี่ยวข้องของบริษัทจดทะเบียนนั้น แล้วแต่กรณี โดยเป็นการสำรวจและประเมินจากข้อมูลของบริษัทจดทะเบียนที่มีการเปิดเผยต่อสาธารณะ และเป็นข้อมูลที่ผู้ลงทุนทั่วไปสามารถเข้าถึงได้ และเป็นการดำเนินการตามนโยบายของสำนักงานคณะกรรมการกำกับหลักทรัพย์และตลาดหลักทรัพย์

ทั้งนี้ ผลการสำรวจหรือผลการประเมินดังกล่าวเป็นการนำเสนอในมุมมองของ IOD หรือสถาบันที่เกี่ยวข้องซึ่งเป็นบุคคลภายนอก โดยมิได้มีการประเมินการปฏิบัติตามของบรรษัทจดทะเบียนในตลาดหลักทรัพย์แห่งประเทศไทย และมีได้ข้อมูลภายในเพื่อการประเมินแต่อย่างใด

เนื่องจากผลสำรวจหรือผลการประเมินดังกล่าวเป็นเพียงผลสำรวจหรือผลการประเมิน ณ วันที่ปรากฏในผลสำรวจหรือผลการประเมินเท่านั้น ดังนั้น ผลสำรวจหรือผลการประเมินจึงอาจเปลี่ยนแปลงได้ภายหลังวันดังกล่าว หรือเมื่อข้อมูลที่เกี่ยวข้องมีการเปลี่ยนแปลง ทั้งนี้ บริษัทหลักทรัพย์ [มี] มิได้ยืนยัน ตรวจสอบ หรือรับรองความถูกต้องครบถ้วนของผลสำรวจหรือผลการประเมินดังกล่าวแต่อย่างใด"

CG SCORE: การจัดอันดับบริษัทมหาชน



AAV	ASP	BKI	COMAN	EE	GRAMMY	JTS	MAJOR	NVD	PRG	SABINA	SENX	STA	THIP	TSTE	WHA
ADVANC	ASW	BOL	COTTO	EGCO	GULF	K	MALEE	NYT	PRM	SAMART	SGF	STEC	THRE	TSSTH	WHAUP
AF	AUCT	BPP	CPALL	EPG	GUNKUL	KBANK	MBK	OR	PSH	SAMTEL	SHR	STGT	THREL	TTA	WICE
AH	AWC	BRR	CPAXT	ETC	HANA	KCE	MC	ORI	PSL	SAT	SICT	STI	TIPCO	TTB	WINNER
AIRA	AYUD	BTS	CPF	ETE	HARN	KEX	MCOT	OSP	PTG	SBNEXT	SIRI	SUN	TISCO	TTCL	XPG
AJ	BAFS	BTW	CPI	FN	HENG	KGI	METCO	OTO	PTT	SC	SIS	SUSCO	TK	TTW	ZEN
AKP	BAM	BWG	CPN	FNS	HMPRO	KKP	MFEC	PAP	PTTEP	SCB	SITHAI	SUTHA	TKN	TU	
AKR	BANPU	CENTEL	CRS	FPI	ICC	KSL	MINT	PCSGH	PTTGC	SCC	SJWD	SVI	TKS	TVDH	
ALLA	BAY	CFRESH	CSS	FPT	ICHI	KTB	MONO	PDG	PYLON	SCCC	SMPC	SYMC	TKT	TVO	
ALT	BBIK	CGH	DDD	FSMART	III	KTC	MOONG	PDJ	Q-CON	SCG	SNC	SYNTEC	TMILL	TWPC	
AMA	BBL	CHEWA	DELTA	FVC	ILINK	LALIN	MSC	PG	QH	SCGP	SONIC	TACC	TMT	UAC	
AMARIN	BCP	CHO	DEMCO	GC	ILM	LANNA	MST	PHOL	QTC	SCM	SORKON	TASCO	TNDT	UBIS	
AMATA	BCPG	CIMBT	DOHOME	GEL	IND	LHFG	MTC	PLANB	RABBIT	SCN	SPALI	TCAP	TNITY	UPOIC	
AMATAV	BDM5	CK	DRT	GFPT	INTUCH	LIT	MVP	PLANET	RATCH	SDC	SPI	TEAMG	TOA	UV	
ANAN	BEM	CKP	DUSIT	GGC	IP	LOXLEY	NCL	PLAT	RBF	SEAFKO	SPRC	TFMAMA	TOP	VCOM	
AOT	BEYOND	CM	EA	GLAND	IRC	LPN	NEP	PORT	RS	SEAOIL	SPVI	THANA	TPBI	VGI	
AP	BGC	CNT	EASTW	GLOBAL	IRPC	LRH	NER	PPS	S	SE-ED	SSC	THANI	TPM	VIH	
APURE	BGRIM	COLOR	ECF	GPI	ITEL	LST	NKI	PR9	S&J	SELIC	SSSC	THCOM	TRC	WACOAL	
ARIP	BIZ	COM7	ECL	GPSC	IVL	MACO	NOBLE	PREB	SAAM	SENA	SST	THG	TSC	WAVE	



2S	ARROW	BJCHI	CPL	ESTAR	IMH	KK	MICRO	OCC	PRIN	SABUY	SKR	STPI	TMC	TSE	WINMED
7UP	AS	BLA	CPW	FE	INET	KOOL	MILL	OGC	PRINC	SAK	SKY	SUC	TMD	TURTLE	WORK
ABM	ASAP	BR	CRANE	FLOYD	INGRS	KTIS	MITSIB	ONEE	PROEN	SALEE	SLP	SVOA	TMI	TVT	WP
ACE	ASEFA	BRI	CRD	FORTH	INSET	KUMWEL	MK	PACO	PROS	SAMCO	SMART	SVT	TNL	TWP	XO
ACG	ASIA	BROOK	CSC	FTE	INSURE	KUN	MODERN	PATO	PROUD	SANKO	SMD	SWC	TNP	UBE	YUASA
ADB	ASIAN	BSM	CSP	GBX	IRCP	KWC	MTI	PB	PSG	SAPPE	SMIT	SYNEX	TNR	UEC	ZIGA
ADD	ASIMAR	BYD	CV	GCAP	IT	KWM	NATION	PICO	PSTC	SAWAD	SMT	TAE	TOG	UKEM	
AEONTS	ASK	CBG	CWT	GENCO	ITD	L&E	NCAP	PIMO	PT	SCAP	SNNP	TAKUNI	TPA	UMI	
AGE	ASN	CEN	DCC	GJS	J	LDC	NGH	PIN	PTC	SCI	SNP	TCC	TPAC	UOBKH	
AHC	ATP30	CHARAN	DHOUSE	GTB	JAS	LEO	NDR	PJW	QLT	SCP	SO	TCMC	TPCS	UP	
AIE	B	CHAYO	DITTO	GYT	JCK	LH	NETBAY	PL	RCL	SE	SPA	TFG	TIPL	UPF	
AIT	BA	CHG	DMT	HEALTH	JCKH	LHK	NEX	PLE	RICHY	SECURE	SPC	TFI	TPIPP	UTP	
ALUCON	BC	CHOTI	DOD	HPT	JMT	M	NNCL	PM	RJH	SFLEX	SPCG	TFM	TPLAS	VIBHA	
AMANAH	BCH	CHOW	DPAIN	HTC	JR	MATCH	NOVA	PMTA	ROJNA	SFT	SR	TGH	TPS	VL	
AMR	BE8	CI	DV8	HUMAN	KBS	MBAX	NPK	PPP	RPC	SGP	SRICHA	TIDLOR	TOR	VPO	
APCO	BEC	CIG	EASON	HYDRO	KCAR	MEGA	NRF	PPPM	RT	SIAM	SSF	TIGER	TRITN	VRANDA	
APCS	BH	CITY	EFORL	ICN	KGEM	META	NTV	PRAPAT	RWI	SINGER	SSP	TIPH	TRT	WGE	
AQUA	BIG	CIVIL	ERW	IFS	KIAT	MFC	NUSA	PRECHA	S11	SKE	STANLY	TITLE	TRU	WIJK	
ARIN	BJC	CMC	ESSO	IIG	KISS	MGT	NWR	PRIME	SA	SKN	STC	TM	TRV	WIN	



A	AU	BTNC	CPT	EVER	GTV	JUBILE	M-CHAI	NEWS	PPM	RSP	STARK	TKC	TYCN	YGG	
A5	B52	CAZ	CSR	F&D	HL	KASET	MCS	NFC	PRAKIT	SIMAT	STECH	TNH	UMS	ZAA	
A1	BEAUTY	CCP	CTW	FMT	HTECH	KCM	MDX	NSL	PTECH	SISB	SUPER	TNFC	UNIO		
AKS	BGT	CGD	D	GIFT	IHL	KWI	MENA	NV	PTL	SK	TC	TOPP	UREKA		
ALL	BLAND	CMAN	DCON	GLOCON	INOX	KYE	MJD	PAF	RAM	SOLAR	TCJ	TPCH	VARO		
ALPHAX	BM	CMO	EKH	GLOXY	JAK	LEE	MORE	PEACE	ROCK	SPACK	TEAM	TPOLY	W		
AMC	BROCK	CMR	EMC	GREEN	JMART	LPH	MUD	PF	RP	SPG	THE	TRUBB	WFX		
APP	BSBM	CPANEL	EP	GSC	JSP	MATI	NC	PK	RPH	SQ	THMUI	TTI	WPH		

ANTI-CORRUPTION PROGRESS INDICATOR มี 2 กลุ่ม

ได้รับการรับรอง

2S	AWC	BSBM	CPN	FPI	ICC	KCC	MCOT	OGC	PR9	RATCH	SGC	SST	THREL	TSI	WHAUP
7UP	AYUD	BTS	CPW	FPT	ICHI	KCE	META	OR	PREB	RML	SGP	STA	TIDLOR	TSTE	WICE
AAI	B	BWG	CRS	FSMART	IFS	KGEM	MFC	ORI	PRG	RS	SINGER	STGT	TIPCO	TSSTH	WIJK
ADVANC	BAFS	CEN	CSC	FTE	III	KGI	MFEC	PAP	PRINC	RWI	SIRI	STOWER	TISCO	TTA	XO
AF	BAM	CENTEL	DCC	GBX	ILINK	KKP	MILL	PATO	PRM	S&J	SITHAI	SUSCO	TKS	TTB	YUASA
AH	BANPU	CFRESH	DELTA	GC	ILM	KSL	MINT	PB	PROS	SAAM	SKR	SVI	TKT	TTCL	ZEN
A1	BAY	CGH	DEMCO	GCAP	INET	KTB	MONO	PCSGH	PSH	SABINA	SMIT	SYMC	TMD	TU	ZIGA
AIE	BBL	CHEWA	DIMET	GEL	INOX	KTC	MOONG	PDG	PSL	SAK	SMK	SYNTEC	TMILL	TVDH	
AIRA	BCH	CHOTI	DRT	GFPT	INSURE	L&E	MSC	PDJ	PSTC	SAPPE	SMPC	TAE	TMT	TVO	
AJ	BCP	CHOW	DUSIT	GGC	INTUCH	LANNA	MST	PG	PT	SAT	SNC	TAKUNI	TNITY	TWPC	
AKP	BCPG	CIG	EA	GJS	IRPC	LHFG	MTC	PHOL	PTECH	SC	SNP	TASCO	TNL	UBE	
AMA	BE8	CIMBT	EASTW	GPI	ITEL	LHK	MTI	PIMO	PTG	SCC	SORKON	TCAP	TNP	UBIS	
AMANAH	BEC	CM	ECF	GPSC	IVL	LPN	NATION	PK	PTT	SCCC	SPACK	TCMC	TNR	UEC	
AMATA	BEYOND	CMC	EGCO	GSTEEL	JAS	LRH	NCAP	PL	PTTEP	SCG	SPALI	TFG	TOG	UKEM	
AMATAV	BGC	COM7	EP	GULF	JKN	M	NEP	PLANB	PTTGC	SCGP	SPC	TFI	TOP	UOBKH	
AP	BGRIM	COTTO	EPG	GUNKUL	JR	MAJOR	NKI	PLANET	PYLON	SCM	SPI	TFMAMA	TOPP	UV	
APCS	BKI	CPALL	ERW	HANA	JTS	MALEE	NOBLE	PLAT	Q-CON	SCN	SPRC	TGH	TPA	VCOM	
AS	BLA	CPAXT	ESTAR	HARN	KASET	NOK	PM	QH	SEAOIL	SRICHA	THANI	TPCS	TRT	VGI	
ASIAN	BPP	CPF	ETC	HENG	KBANK	MBAX	NRF	PPP	QLT	SE-ED	SSF	THCOM	TRT	VIH	
ASK	BROOK	CPI	ETE	HMPRO	KBS	MBK	NWR	PPPM	QTC	SELIC	SSP	THIP	TRU	WACOAL	
ASP	BRR	CPL	FNS	HTC	KCAR	MC	OCC	PPS	RABBIT	SENA	SSSC	THRE	TSC	WHA	

ประกาศเจตนา

ACE	BRI	CBG	DMT	GLOBAL	J	LH	MODERN	POLY	PRTR	SANKO	SKE	SVT	TIPH	TRUE	WIN
ADB	BTG	CI	DOHOME	GREEN	JMART	MEGA	NER	POS	RBF	SENK	SM	TBN	TKN	VARO	WPH
ASW	BYD	CV	EKH	ICN	JMT	MENA	OSP	PRIME	RT	SFLEX	SUPER	TEGH	TPLAS	VIBHA	XPG
BBGI	CAZ	DEXON	EVER	ITC	LEO	MITSIB	OTO	PROEN	SA	SIS	SVOA	TGE	TQM	W	