

MARKET TALK

กลยุทธ์การลงทุน



รอดอกเบี้ย (ยุโรป) ลง

วันนี้จะมีการประชุม ECB ซึ่งถูกคาดการณ์ว่าจะเห็นการปรับลดดอกเบี้ยนโยบายลง 0.25% มาสู่ระดับ 4.25% เราประเมินว่าการขยับลดดอกเบี้ยของ ECB น่าจะมีโอกาสทำให้เห็นการปรับลดดอกเบี้ยของ FED เกิดได้เร็วขึ้น โดยเฉพาะอย่างยิ่งเมื่อนำมาผสมรวมกับตัวเลขตลาดแรงงานที่ส่งสัญญาณอ่อนแอลงก็เป็นไปได้ที่จะเห็นการปรับลดดอกเบี้ยในการประชุมรอบเดือน ก.ย.67 สำหรับในบ้านเรา ประเมินจากท่าทีของ ธปท. ยังไม่เห็นสัญญาณของการปรับลดดอกเบี้ยนโยบาย แต่ก็เชื่อว่าไม่มีโอกาส โดยจุดเปลี่ยนอาจมาจากอัตราแลกเปลี่ยน หรือแม้กระทั่งภาวะการชะลอตัวของภาคอสังหาริมทรัพย์ ซึ่งกำลังเป็นกระแส สำหรับ SET INDEX หากดอกเบี้ยอยู่ในทิศทางลงก็จะมีโอกาสที่จะเห็นเม็ดเงินไหลกลับเข้ามา กลยุทธ์ที่ใช้จึงเป็นการทยอยสะสมหุ้นถือลงทุนระยะยาว

มูลค่าการซื้อขายที่เบาบางมีส่วนทำให้ SET INDEX ผันผวนได้ง่ายขึ้น แต่ก็ยังมีความหวังว่าจะรักษาฐานแนวรับ 1330 จุดไว้ได้ ส่วนแนวต้านวันนี้กำหนดที่ 1347 จุด หุ่น TOP PICK เลือก BEM, CPALL และ TIDLOR

🕒 6 มิถุนายน 2567

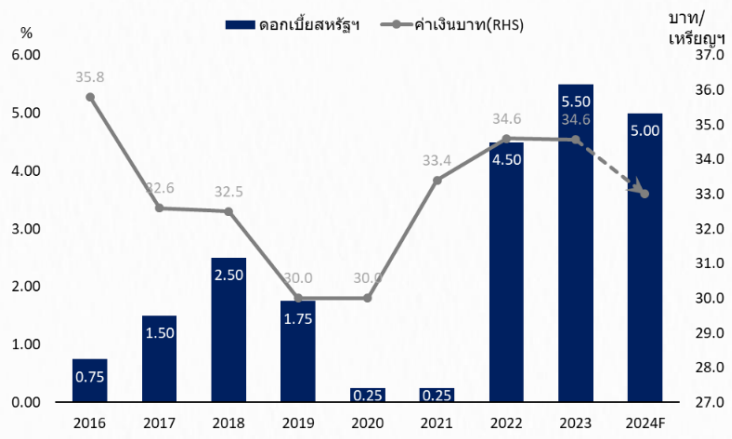
Support & resistance

แนวรับ	1,330 จุด
แนวต้าน	1,347/1,350 จุด

top picks

BEM	FV@B 11.00
CPALL	FV@B 88.00
TIDLOR	FV@B 26.00

เปรียบเทียบดอกเบี้ยสหรัฐฯ VS ค่าเงินบาท



ที่มา: SET, BLOOMBERG, สายงานวิจัย บล. เอเชีย พลัส

Research Division

บริษัทหลักทรัพย์ เอเชีย พลัส

เกิดศักดิ์ ทวีธีระธรรม, CISA

นักวิเคราะห์ปัจจัยพื้นฐานด้านตลาดทุน และทางเทคนิค
เลขทะเบียนนักวิเคราะห์: 004132

ภราดร เตียรณปราโมทย์

นักวิเคราะห์ปัจจัยพื้นฐานด้านหลักทรัพย์
เลขทะเบียนนักวิเคราะห์: 075365

ภวัต ภัทรพงษ์

นักวิเคราะห์ปัจจัยพื้นฐานด้านหลักทรัพย์
เลขทะเบียนนักวิเคราะห์: 117985

สิริลักษณ์ พันธรงค์

ผู้ช่วยนักวิเคราะห์

ข้อมูลในเอกสารฉบับนี้ รวบรวมมาจากแหล่งข้อมูลที่น่าเชื่อถือ อย่างไรก็ดี บริษัทหลักทรัพย์ เอเชีย พลัส จำกัด ไม่สามารถที่จะยืนยันหรือรับรองความถูกต้องของข้อมูลเหล่านี้ได้
ไม่ว่าประการใดๆ บทวิเคราะห์ในเอกสารนี้ จัดทำขึ้นโดยอ้างอิงหลักเกณฑ์ทางวิชาการเกี่ยวกับหลักการวิเคราะห์ และมีได้เป็นการชี้แนะ หรือเสนอแนะให้ซื้อหรือขายหลักทรัพย์ใดๆ
การตัดสินใจหรือขายหลักทรัพย์ใดๆ ของผู้อ่าน ไม่ว่าจะเกิดจากการอ่านบทความในเอกสารนี้หรือไม่ก็ตาม ล้วนเป็นผลจากการใช้วิจารณญาณของผู้อ่าน โดยไม่มีส่วน
เกี่ยวข้องหรือพัวพันใดๆ กับ บริษัทหลักทรัพย์ เอเชีย พลัส จำกัด ไม่ว่ากรณีใด



MARKET TALK

กลยุทธ์การลงทุน

ถึงเวลาวัฏจักรดอกเบี้ยขาลง !!!

อัตราเงินเฟ้อของหลายๆ ประเทศ เฉพาะอย่างยิ่งกลุ่มประเทศพัฒนาแล้ว ชะลอตัวลง ด้วยอัตราเร่งที่ค่อนข้างชันในช่วง 8-9 เดือน และค่อยๆ ทอยปรับตัวลดลงเข้าใกล้กรอบเป้าหมาย ถือเป็นปัจจัยสำคัญหนุนให้ธนาคารกลางต่างๆ มีแนวโน้มดำเนินนโยบายการเงินผ่อนคลายนมากขึ้น โดยล่าสุด วานนี้ธนาคารกลางแคนาดา (BOC) ประกาศปรับลดดอกเบี้ยครั้งแรกในรอบ 4 ปี จากระดับ 5.0% เหลือ 4.75% หลังเงินเฟ้อชะลอตัว (เดือน เม.ย. +2.7%YOY)

ธนาคารกลางแคนาดา (BOC) ปรับลดดอกเบี้ยครั้งแรกในรอบ 4 ปี

Canada		Browse		07:58:51		03/31/24		- 07	
Economic Releases		All Economic Releases		View		Agenda		W	
Date	Time	A	M	R	Event	Period	Surv(M)	Actual	Prior
103	06/05	20:45	<	🔔	Bank of Canada Rate Decision	Jun 5	4.75%	4.75%	5.00%

ที่มา: BLOOMBERG

ขณะที่การประชุมนโยบายการเงินยุโรปในวันนี้ (6 มิ.ย. 67) เวลา 19.15 น. CONSENSUS คาดว่าจะเห็นการปรับลดอัตราดอกเบี้ย 0.25% เหลือ 4.25% สอดคล้องกับการส่งสัญญาณจากสมาชิกคณะกรรมการ ECB หลายรายในช่วงที่ผ่านมา หากข้อมูลค่าจ้างและเงินเฟ้อยังคงอยู่ในระดับที่ควบคุมได้ในปัจจุบัน ส่วนธนาคารกลางอื่นๆ อาจจะยังคงดอกเบี้ยไว้ที่ระดับเดิมในการประชุมรอบเดือน มิ.ย. 67 จุดเริ่มต้องการลดดอกเบี้ยของ ECB แข่งหน้า FED จะทำให้อัตราดอกเบี้ยที่จริงของสหรัฐฯ สูงกว่ายุโรป อาจมีผลต่อความผันผวนของอัตราแลกเปลี่ยน

TIMELINE การประชุมธนาคารกลางต่างๆ

Country	Economic Index	Times	Date	Actual	Consensus	Older
EU	ECB Interest Rate Decision*	4/2024	06 Jun 24	-	4.25%	4.5%
US	FOMC Rate Decision*	4/2024	12 Jun 24	-	5.5%	5.5%
TH	BoT Benchmark Interest Rate*	3/2024	12 Jun 24	-	2.5%	2.5%
JP	BOJ Policy Balance Rate*	4/2024	14 Jun 24	-	-	0.00%
UK	Bank of England Bank Rate*	4/2024	20 Jun 24	-	-	5.25%

ที่มา: BLOOMBERG, สายงานวิจัย บล. เอเซีย พลัส

ดอกเบี้ย-เงินเฟ้อของประเทศต่างๆ เดือน เม.ย.67

ประเทศ	ดอกเบี้ยนโยบาย ปัจจุบัน	เงินเฟ้อ (CPI) ปัจจุบัน
อังกฤษ	5.25	2.30
ยุโรป	4.50	2.40
สหรัฐฯ	5.50	3.40
ไทย	2.50	0.19

ที่มา: BLOOMBERG, สายงานวิจัย บล. เอเซีย พลัส

อย่างไรก็ตาม หาก FED เริ่มปรับลดดอกเบี้ยในช่วงเดือน ก.ย. หรือ พ.ย. 67 เชื่อว่า จะลดแรงกดดันจาก DOLLAR แข็งค่าขึ้นได้ ซึ่งน่าจะหนุนให้เงินบาทชะลอการอ่อนค่า และทำให้การตรึงดอกเบี้ยไทยไว้ที่ 2.5% อาจมีข้อจำกัดน้อยลง นอกจากนี้ทิศทางการปรับลดดอกเบี้ยไทยอาจมีโอกาสมากขึ้น หากมีมาตรการเปลี่ยนแปลงตำแหน่งประธานบอร์ด ธปท. คนใหม่ แทนคุณปรเมธีที่หมดวาระ ก.ย. 67

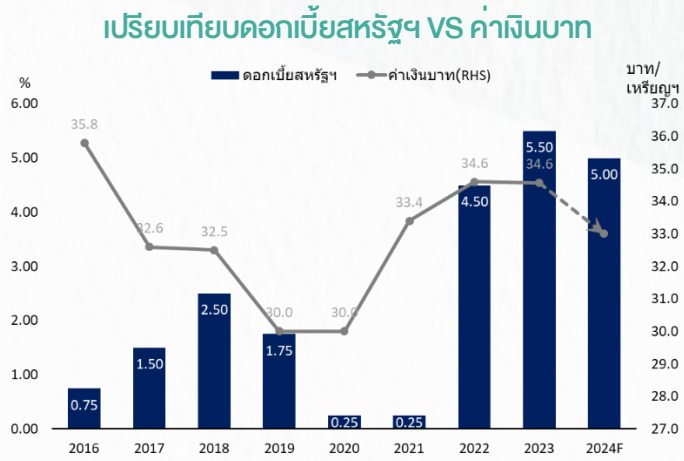
MARKET TALK

กลยุทธ์การลงทุน

3 กลุ่มหุ้นไทยมีริบาวน์ รับกระแสดอกเบี้ยขาลง

ด้วยความคาดหวังของตลาดฯ ว่าดอกเบี้ยทั่วโลกเริ่มเข้าสู่ทิศทางขาลงอย่างแท้จริง (รายละเอียดเพิ่มอยู่ในหัวข้อข้างบน) ทั้ง ECB BOE และ FED ซึ่งสอดคล้องกับจึงทำให้เวลานี้ BOND YIELD สหรัฐฯปรับตัวลงแรงทุกช่วงอายุ อาทิ ช่วงอายุ 2 ปี -1% อยู่ระดับ 4.72%, 5 ปี -1.2% อยู่ระดับ 4.29%, 10 ปี -1.2% อยู่ระดับ 4.28%

ขณะที่หากพิจารณาในมุมมองค่าเงินบาท จะเห็นได้ว่าในภาวะปกติแล้ว ค่าเงินบาทมักจะมีค่าในช่วงที่ FED ทดดอกเบี้ยขึ้น สังเกตได้จากช่วงปลายปี 2018 ถึงปลายปี 2020 FED ลดดอกเบี้ย จาก 2.5% เหลือ 0.25% ค่าเงินบาทก็แข็งค่าขึ้นจาก 32.5 บาท/เหรียญ เหลือ 30.0 บาท/เหรียญ เป็นต้น



ที่มา: SET, BLOOMBERG, สายงานวิจัย บล. เอเชีย พลัส

ดังนั้นกลยุทธ์การลงทุนในช่วงนี้ ฝ่ายวิจัยฯ คาดการณ์ว่ามีอยู่ 3 กลุ่มที่มีริบาวน์ประจำ และราคาหุ้นยัง LAGGARD SET อยู่มาก ดังนี้

- หุ้น TECH ในไทย(ฟื้นตัวตาม NASDAQ) และเข้านี้ตลาดหุ้นไต้หวัน +2% อาทิ DELTA KCE HANA
- หุ้นได้ประโยชน์บาทแข็งค่า GULF BGRIM GPSC
- หุ้นรับวัฏจักรดอกเบี้ยขาลง MTC SAWAD TIDLOR JMT

MARKET TALK

กลยุทธ์การลงทุน

3 กลุ่มหุ้นไทยมีปริมาณประจำ รับกระแสดังกล่าว



หุ้น TECHไทย
 DELTA -18%YTD,
 KCE -27%YTD,
 HANA -26YTD%



หุ้นได้ประโยชน์บาทแข็ง
 GULF -10YTD%,
 BGRIM -12YTD%,
 GPSC -8YTD%



หุ้นรับวัฏจักรดอกเบี้ยขาลง
 JMT -40YTD%,
 TIDLOR -12YTD%,
 MTC -2YTD%,
 SAWAD -2YTD%

ที่มา: SET, สายงานวิจัย ua. เอเชีย พลัส

ดังนั้น ในยามที่ตลาดหุ้นทั่วโลกสับสนเช่นนี้ตามความคาดหวังว่าธนาคารกลางต่างๆ จะใช้นโยบายการเงินแบบผ่อนคลายนมากขึ้น คาดหวัง SET INDEX ได้รับ SENTIMENT เชิงบวกเช่นกันในวันนี้ โดยคาดการณ์การเคลื่อนไหวที่ระดับ 1330 - 1347 จุด ส่วนกลยุทธ์การลงทุนในช่วงนี้ ฝ่ายวิจัยฯ คาดการณ์ว่ามีอยู่ 3 กลุ่มที่มีปริมาณประจำ คือ 1.หุ้น TECH ในไทย 2.หุ้นได้ประโยชน์บาทแข็ง 3.หุ้นรับวัฏจักรดอกเบี้ยขาลง

เห็นสัญญาณเล็กๆ ว่า SET มีโอกาสปรับขึ้น

SET INDEX ถูกต่างชาติขายมา 10 วันติด มูลค่ากว่า 1.9 หมื่นล้านบาท กดดันหุ้นย่อตัวลงมาแล้ว 41 จุด อย่างไรก็ตามเริ่มเห็นสัญญาณว่ามีแรงขายออกมามากเกินไป (OVERSOLD) จากสัญญาณทางเทคนิคดังนี้

- SET INDEX ย่อตัวลงมาจนสัญญาณทางเทคนิค RSI ลดเหลือ 33 หรือเข้าใกล้เขต OVERSOLD (RSI < 30) และในช่วง 6 เดือนที่ผ่านมา เคยเกิดเหตุการณ์นี้ถึง 3 ครั้ง แล้ว SET INDEX มีการปรับขึ้นกลับขึ้นมากทุกครั้ง โดยเฉลี่ยๆ ขึ้นได้ประมาณ 60 จุด

RSI ของ SET INDEX เข้าใกล้เขต OVERSOLD



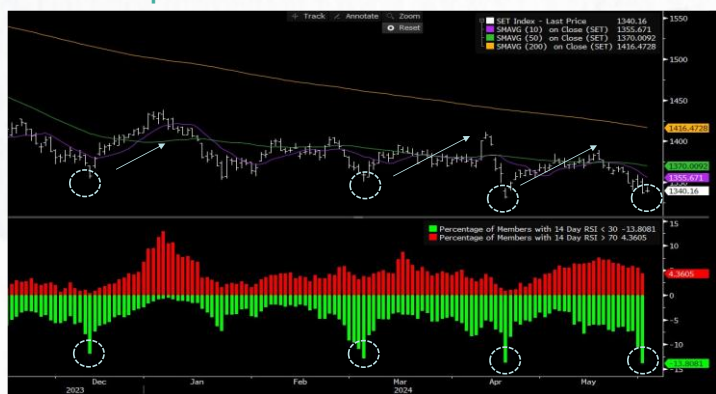
ที่มา: TRADINGVIEW, สายงานวิจัย ua. เอเชีย พลัส

MARKET TALK

กลยุทธ์การลงทุน

- ปัจจุบันหากเข้าไปดูสัญญาณ RSI รายตัว พบว่า มีจำนวนหุ้นทั้งหมดในตลาดเข้าเขต OVERSOLD (RSI < 30) สูงกว่า 13% และปกติเวลาจำนวนหุ้นมี RSI เข้าเขต OVERSOLD เกิน 13% มักจะรีบาวด์กลับขึ้นมาบ้างในระยะถัดมา

จำนวนหุ้นใน SET เกินกว่า 13% เข้าเขต OVERSOLD



ที่มา: TRADINGVIEW, สายงานวิจัย บว. เอเชีย พลัส

นอกจากปัจจัยทางเทคนิคแล้ว ฝ่ายวิจัยฯ ยังเห็นแรงกดดันที่จะทำให้ FUND FLOW ไหลออกลดลง ดังนี้

- ต่างชาติขายหุ้นไทยน้อยลง โดยวานนี้เหลือมูลค่าขายเพียง -121 ล้านบาท (ก่อนหน้านี้ขายเกินวันละ 1 พันล้านบาท)

ต่างชาติขาย 10 วันติด แต่วานนี้เริ่มขายเบาลง

SET SUMMARY

Closing Bell

1,338.32 จุด

38,600.06 ล้านบาท | +1.00 จุด (+0.07%)

5 มิถุนายน 2567

Most Active Value		AOT		ADVANC		CPALL		PTTEP	
BTS	5.00	63.25	208.00	58.50	153.00				
0.40	(-0.70%)	-0.75	(-1.17%)	1.25	(+2.16%)	-0.50	(-0.33%)		
Vol.	3,214.99 MB.	Vol.	1,247.31 MB.	Vol.	1,099.88 MB.	Vol.	896.91 MB.	Vol.	891.25 MB.

Impact		AOT		DELTA		TRUE		PTTGC		TTB	
CPALL	58.50	32.75	28.50	5.00	27.50						
1.25	(+2.16%)	0.25	(-0.77%)	0.50	(+1.79%)	0.40	(+0.70%)	0.25	(+0.92%)		
Impact	0.9134 pts.	Impact	0.6805 pts.	Impact	0.4303 pts.	Impact	0.4284 pts.	Impact	0.3232 pts.		

Investor Type				TOP 5 Big Lot						
DAY	-277.43	-44.90	-121.23	443.64	ADVANC	BEC	MAGURO			
MTD	706.93	342.07	-2,384.65	1,315.66	Val.	1,180,000	Val.	33,000,000	Val.	5,619,400
YTD	422.01	-1,256.30	-84,524.27	85,357.56	Vol.	250.00	Vol.	146.50	Vol.	66.92

ที่มา: สายงานวิจัย บว. เอเชีย พลัส

MARKET TALK

กลยุทธ์การลงทุน

- **แรงกดดันจากกาปรับพอร์ตตามดัชนี MSCI จบลง** ในช่วงที่ผ่านมา MSCI มีการลดน้ำหนักหุ้นไทย โดยมีหุ้นใหญ่ที่หลุดจากดัชนี อย่าง BTS LH MTC เป็นต้น กดดัน FUND FLOW จากกองทุนต่างประเทศไหลออกต่อเนื่อง ถึงปลายเดือน พ.ค. และยังมีคว้นหลงปรับพอร์ตตามต่อในช่วงต้นเดือน มิ.ย. เล็กน้อย เนื่องด้วยมูลค่าซื้อขายหุ้นไทยค่อนข้างเบาบาง แต่การปรับพอร์ต น่าจะเสร็จสิ้นแล้ว สะท้อนได้จากทั้ง 3 หุ้น รีบาวนด์กลับขึ้นมาในวานนี้ BTS +8.7%, LH +2.4%, MTC +3.5%
- **BOND YIELD ในหลายๆ ประเทศช่วงนี้ลดลงเร็ว ปกติจะเห็นเบ็ดเงินทยอยหมุนสินทรัพย์เสี่ยงเพิ่มเติม** โดยเฉพาะหุ้นเทคโนโลยี, หุ้นโรงไฟฟ้า และหุ้นการเงิน เป็นต้น

ความคาดหวัง SET มีโอกาสรีบาวนด์เล็กๆ หลังตอบรับแรงกดดันความไม่แน่นอนทางการเมืองมานานระดับหนึ่ง แนะนำทยอยสะสมหุ้นพื้นฐานขนาดใหญ่ ADVANC, GULF, TU, MTC, BBL และหุ้นทำไรต์ SNNP, SJWD

ถึงเวลาเข้าสะสมหุ้นกลุ่มอสังหาริมทรัพย์แล้วหรือยัง ???

ท่ามกลางปัจจัยลบทั้งภาวะเศรษฐกิจไทยฟื้นตัวไม่ทั่วถึง, อัตราดอกเบี้ยไทยและหนี้ครัวเรือนที่อยู่ในระดับสูง ทำให้ความสามารถของผู้ซื้อที่อยู่อาศัยลดลง ประกอบกับการเข้มงวดในการปล่อยสินเชื่อของธนาคารพาณิชย์ นำไปสู่อัตราการถูกปฏิเสธสินเชื่อสูงขึ้น โดยเฉพาะในกลุ่มบ้านระดับกลาง-ล่าง ยังเริ่มลามไปถึงบ้านระดับกลาง-บน ส่งผลให้กำไรปกติของผู้ประกอบการ 15 รายในกลุ่มพัฒนาที่อยู่อาศัยที่ฝ่ายวิจัยรวบรวมข้อมูลงวด 1Q67 ทำได้เพียง 5.65 พันล้านบาท ลดลงในอัตราเดียวกันเฉลี่ย 34% YOY และ QOQ

จากภาพรวมที่ยังต้องเฝ้าระวังเรื่องสภาพเศรษฐกิจไทย และสถานการณ์ตลาดที่ไม่เอื้ออำนวย อาจเห็นผู้ประกอบการบางรายปรับกลยุทธ์เพื่อรับมือกับสถานการณ์ที่เปลี่ยนแปลง อาทิ ชะลอเปิดโครงการใหม่ ซึ่งไม่เพียงช่วยลดความเสี่ยงในการพัฒนาโครงการ แต่ยังจะช่วยลดปริมาณ SUPPLY และลดการแข่งขันในตลาดลงอีก ซึ่งจะส่งผลดีต่อผู้พัฒนาบางราย โดยเฉพาะอย่างยิ่งผู้ประกอบการรายใหญ่อย่าง AP, SPALI, SIRI, SC และ ORI ที่ยังมีแผนเปิดตัวโครงการใหม่จำนวนมาก นอกจากนี้การโอนกรรมสิทธิ์คอนโดฯ ใหม่ที่มีกำหนดสร้างเสร็จพร้อมส่งมอบมากขึ้นตั้งแต่ 2Q67 เป็นต้นไป คาดทำให้ทิศทางกำไรมีโอกาสฟื้นตัวขึ้นได้ใน 2Q67 และมากขึ้นงวด 2H67 โดยให้น้ำหนักของช่วงครึ่งหลังจะดีกว่าครึ่งแรก โดยเฉพาะอย่างยิ่งไตรมาสสุดท้ายของปี ซึ่งเป็นช่วงฤดูกาลของกลุ่มฯ นอกจากนี้แรงหนุนเปิดโครงการใหม่ และส่งมอบคอนโดฯ

MARKET TALK

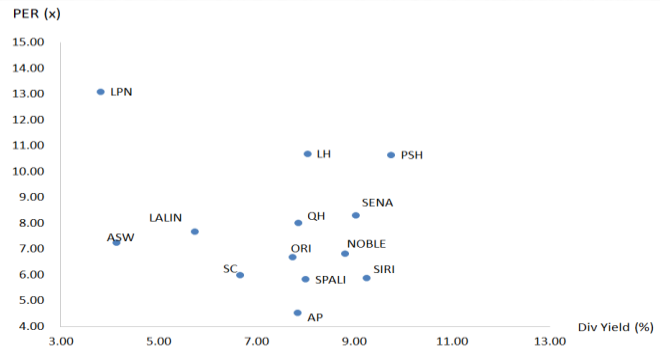
กลยุทธ์การลงทุน

ที่จะมีมากขึ้นแล้ว ยังคงคาดหวังการดำเนินงานนโยบายการเงินและการคลังที่จะเดินหน้าไปในทิศทางเดียวกันมากขึ้น เพื่อผลักดันเศรษฐกิจไทยฟื้นตัว โดยภาครัฐน่าจะเห็นการออกมาตรการกระตุ้นเศรษฐกิจระยะสั้น ซึ่งในภาคอสังหาฯ ก่อนหน้านี้มีการออกมาตรการลดค่าธรรมเนียมโอนฯ-จดจำนองให้กับที่อยู่อาศัยราคาไม่เกิน 7 ล้านบาท เริ่มตั้งแต่ เม.ย.-ธ.ค. 2567 และคงติดตามว่าจะมีมาตรการอสังหาฯ อื่นออกมาเพิ่มเติมอีกหรือไม่ เนื่องจากทางสมาคมอสังหาฯ เตรียมยื่นหนังสือบังคับชาติในการขอผ่อนปรน/ยกเลิกมาตรการ LTV รวมถึงขยายการถือครองสิทธิของต่างชาติในคอนโดฯ จากเดิม 49% เป็น 69% และลดขนาดที่ดินในการพัฒนาโครงการ ฯลฯ ขณะที่ฝั่งนโยบายการเงินในไทย คาดหวังจะเห็นการปรับลดดอกเบี้ย 1 ครั้ง ภายในช่วงครึ่งหลังของปีนี้ คาดเป็นอีกแรงกระตุ้นต่อภาคอสังหาฯ โดยเฉพาะกำลังซื้อในกลุ่มราคา 5-7 ล้านบาทลงมา น่าจะผ่อนคลายขึ้น

แม้ช่วงสั้นการลงทุนในกลุ่มพัฒนาที่อยู่อาศัย ยังขาดปัจจัยเชิงบวกเข้ามากระตุ้นหลังผ่านพ้นงบ 1Q67 ที่อ่อนแอ ทำให้เพิ่ม DOWNSIDE ต่อประมาณการกำไรกลุ่มฯ (แม้มีการปรับลงของกำไรบางบริษัทแล้วก็ตาม) แต่การปรับตัวลงของราคาหุ้นหลายตัวช่วงที่ผ่านมา จนมีมูลค่าหุ้นที่ไม่แพง ด้วย PER ซื้อขายต่ำกว่า 6-8 เท่า และ DIV YIELD เฉลี่ยสูงเกิน 6% ต่อปี อาจสร้างโอกาสในการลงทุนสำหรับนักลงทุนระยะกลาง-ยาวในการเริ่มเข้าสะสม

คำแนะนำลงทุนแก่ตลาดสำหรับกลุ่ม โดยเลือกหุ้นเด่น คือ AP (FV@16.00) และ SPALI (FV@25.40) จากการฟื้นตัวเด่นของผลประกอบการตั้งแต่ 2Q67 หนุนจากเปิดโครงการแนวราบใหม่จำนวนมาก และส่งมอบกรรมสิทธิ์คอนโดฯ ใหม่ นอกจากนี้การมีพอร์ตสินค้าหลากหลาย และส่วนใหญ่อยู่ในกลุ่มราคาต่ำกว่า 7 ล้านบาท โดย AP มีสัดส่วนถือ 50% และ SPALI สัดส่วนกว่า 70% ทำให้ได้รับประโยชน์พอสมควรจากมาตรการกระตุ้นอสังหาฯ ของภาครัฐ ขณะที่โครงสร้างการเงินแกร่งด้วย NET GEARING ต่ำกว่า 1 เท่า, PER ซื้อขายเพียง 4-6 เท่า และปันผลสูงเกือบ 8% ต่อปี

PER ซื้อขาย และ DIV YIELD ปี 2567



ที่มา: สายงานวิจัย บล. เอเชีย พลัส

ANTI-CORRUPTION PROGRESS INDICATOR

คำอธิบายผลการประเมินแต่ละระดับ

ระดับที่ 1 มั่นใจ (COMMITTED)

มีคำมั่นหรือทัศนคติในการดำเนินการดำเนินธุรกิจที่จะไม่มีส่วนเกี่ยวข้องกับการทุจริตและการดูแลให้บริษัทปฏิบัติตามให้เป็นไปตามกฎหมายที่เกี่ยวข้อง

ระดับที่ 2 ประกาศเจตนารมณ์ (DECLARED)

มีการประกาศเจตนารมณ์เข้าเป็นแนวร่วมปฏิบัติของภาคเอกชนไทยในการต่อต้านการทุจริต (CAC) หรือโครงการต่อต้านการทุจริตที่กำหนดให้องค์กรต้องมีกระบวนการในตนเองเดียวกัน

ระดับที่ 3 มีมาตรการป้องกัน (ESTABLISHED)

มีมาตรการป้องกัน การประเมินความเสี่ยง การสื่อสารและฝึกอบรมแก่พนักงาน รวมทั้งการดูแลให้มีการดำเนินการและการทบทวนความเหมาะสมของมาตรการอย่างสม่ำเสมอ

ระดับที่ 4 ได้รับการรับรอง (CERTIFIED)

มีการสอบทานจากคณะกรรมการตรวจสอบหรือผู้สอบบัญชีที่สำนักงาน ก.ล.ต. ให้ความเห็นชอบ และได้รับการรับรองหรือผ่านการตรวจสอบเพื่อความเชื่อมั่นอย่างเป็นทางการจากหน่วยงานภายนอก (เช่น CAC)

ระดับที่ 5 ขยายผลผู้ที่เกี่ยวข้อง (EXTENDED)

มีการขยายผลการดำเนินนโยบายต่อต้านการทุจริตสู่ผู้ที่เกี่ยวข้องในห่วงโซ่อุปทาน และการเปิดเผยข้อมูลเกี่ยวกับกรณีการทุจริตที่เกิดขึ้น

เปิดเผยบ้างแต่ไม่มั่นใจนโยบายที่ชัดเจน

ไม่เปิดเผยหรือไม่มั่นใจนโยบาย

CG SCORE: การจัดอันดับบรรษัทภิบาล

คำอธิบายผลการประเมินแต่ละระดับ

ระดับคะแนน 5 (90-100) : ดีเลิศ 

ระดับคะแนน 4 (80-89) : ดีมาก 

ระดับคะแนน 3 (70-79) : ดี 

NR. : ไม่ปรากฏชื่อในรายงาน CGR

"DISCLAIMER: การเปิดเผย (ก) ผลสำรวจในเรื่องการกำกับดูแลกิจการ (CORPORATE GOVERNANCE REPORT) ที่จัดทำโดยสมาคมส่งเสริมสถาบันกรรมการบริษัทไทย (IOD) และ (ข) ผลการประเมินดัชนีชี้วัดความคืบหน้าการป้องกันการมีส่วนเกี่ยวข้องกับการทุจริตคอร์รัปชัน (ANTI-CORRUPTION PROGRESS INDICATORS) ที่จัดทำโดยสถาบันที่เกี่ยวข้อง ซึ่งมีการเปิดเผยโดยสำนักงานคณะกรรมการกำกับหลักทรัพย์และตลาดหลักทรัพย์นี้ เป็นการสำรวจและประเมินโดยสมาคมหรือสถาบันที่เกี่ยวข้องจากข้อมูลที่ได้รับจากบริษัทจดทะเบียนตามต้นบริษัทจดทะเบียนได้ระบุใน (ก) แบบแสดงข้อมูลตามหลักเกณฑ์ CORPORATE GOVERNANCE REPORT OF THAI LISTED COMPANIES (CGR) ประจำปี และ (ข) แบบแสดงข้อมูลเพื่อการประเมิน ANTI-CORRUPTION ซึ่งได้อ้างอิงข้อมูลมาจากแบบแสดงรายการข้อมูลประจำปี (แบบ 56-1) รายงานประจำปี (แบบ 56-2) หรือในเอกสารและหรือรายงานอื่นที่เกี่ยวข้องของบริษัทจดทะเบียนนั้น แล้วแต่กรณี โดยเป็นการสำรวจและประเมินจากข้อมูลของบริษัทจดทะเบียนที่มีการเปิดเผยต่อสาธารณะ และเป็นข้อมูลที่ผู้ลงทุนทั่วไปสามารถเข้าถึงได้ และเป็นการดำเนินการตามนโยบายของสำนักงานคณะกรรมการกำกับหลักทรัพย์และตลาดหลักทรัพย์

ทั้งนี้ ผลการสำรวจหรือผลการประเมินดังกล่าวเป็นการนำเสนอในมุมมองของ IOD หรือสถาบันที่เกี่ยวข้องซึ่งเป็นบุคคลภายนอก โดยมิได้มีการประเมินการปฏิบัติตามของบรรษัทจดทะเบียนในตลาดหลักทรัพย์แห่งประเทศไทย และมีได้ข้อมูลภายในเพื่อการประเมินแต่อย่างใด

เนื่องจากผลสำรวจหรือผลการประเมินดังกล่าวเป็นเพียงผลสำรวจหรือผลการประเมิน ณ วันที่ปรากฏในผลสำรวจหรือผลการประเมินเท่านั้น ดังนั้น ผลสำรวจหรือผลการประเมินจึงอาจเปลี่ยนแปลงได้ภายหลังวันดังกล่าว หรือเมื่อข้อมูลที่เกี่ยวข้องมีการเปลี่ยนแปลง ทั้งนี้ บริษัทหลักทรัพย์ [มี] มิได้ยืนยัน ตรวจสอบ หรือรับรองความถูกต้องครบถ้วนของผลสำรวจหรือผลการประเมินดังกล่าวแต่อย่างใด"

CG SCORE: การจัดอันดับบริษัทมหาชน



AAV	ASP	BKI	COMAN	EE	GRAMMY	JTS	MAJOR	NVD	PRG	SABINA	SENX	STA	THIP	TSTE	WHA
ADVANC	ASW	BOL	COTTO	EGCO	GULF	K	MALEE	NYT	PRM	SAMART	SGF	STEC	THRE	TSST	WHAUP
AF	AUCT	BPP	CPALL	EPG	GUNKUL	KBANK	MBK	OR	PSH	SAMTEL	SHR	STGT	THREL	TTA	WICE
AH	AWC	BRR	CPAXT	ETC	HANA	KCE	MC	ORI	PSL	SAT	SICT	STI	TIPCO	TTB	WINNER
AIRA	AYUD	BTS	CPF	ETE	HARN	KEX	MCOT	OSP	PTG	SBNEXT	SIRI	SUN	TISCO	TTCL	XPG
AJ	BAFS	BTW	CPI	FN	HENG	KGI	METCO	OTO	PTT	SC	SIS	SUSCO	TK	TTW	ZEN
AKP	BAM	BWG	CPN	FNS	HMPRO	KKP	MFEC	PAP	PTTEP	SCB	SITHAI	SUTHA	TKN	TU	
AKR	BANPU	CENTEL	CRC	FPI	ICC	KSL	MINT	PCSGH	PTTGC	SCC	SJWD	SVI	TKS	TVDH	
ALLA	BAY	CFRESH	CSS	FPT	ICHI	KTB	MONO	PDG	PYLON	SCCC	SMPC	SYMC	TKT	TVO	
ALT	BBIK	CGH	DDD	FSMART	III	KTC	MOONG	PDJ	Q-CON	SCG	SNC	SYNTEC	TMILL	TWPC	
AMA	BBL	CHEWA	DELTA	FVC	ILINK	LALIN	MSC	PG	QH	SCGP	SONIC	TACC	TMT	UAC	
AMARIN	BCP	CHO	DEMCO	GC	ILM	LANNA	MST	PHOL	QTC	SCM	SORKON	TASCO	TNDT	UBIS	
AMATA	BCPG	CIMBT	DOHOME	GEL	IND	LHFG	MTC	PLANB	RABBIT	SCN	SPALI	TCAP	TNITY	UPOIC	
AMATAV	BDMS	CK	DRT	GFPT	INTUCH	LIT	MVP	PLANET	RATCH	SDC	SPI	TEAMG	TOA	UV	
ANAN	BEM	CKP	DUSIT	GGC	IP	LOXLEY	NCL	PLAT	RBF	SEAFKO	SPRC	TFMAMA	TOP	VCOM	
AOT	BEYOND	CM	EA	GLAND	IRC	LPN	NEP	PORT	RS	SEAOIL	SPVI	THANA	TPBI	VGI	
AP	BGC	CNT	EASTW	GLOBAL	IRPC	LRH	NER	PPS	S	SE-ED	SSC	THANI	TPM	VIH	
APURE	BGRIM	COLOR	ECF	GPI	ITEL	LST	NKI	PR9	S&J	SELIC	SSSC	THCOM	TRC	WACOAL	
ARIP	BIZ	COM7	ECL	GPSC	IVL	MACO	NOBLE	PREB	SAAM	SENA	SST	THG	TSC	WAVE	



2S	ARROW	BJCHI	CPL	ESTAR	IMH	KK	MICRO	OCC	PRIN	SABUY	SKR	STPI	TMC	TSE	WINMED
7UP	AS	BLA	CPW	FE	INET	KOOL	MILL	OGC	PRINC	SAK	SKY	SUC	TMD	TURTLE	WORK
ABM	ASAP	BR	CRANE	FLOYD	INGRS	KTIS	MITSIB	ONEE	PROEN	SALEE	SLP	SVOA	TMI	TVT	WP
ACE	ASEFA	BRI	CRD	FORTH	INSET	KUMWEL	MK	PACO	PROS	SAMCO	SMART	SVT	TNL	TWP	XO
ACG	ASIA	BROOK	CSC	FTE	INSURE	KUN	MODERN	PATO	PROUD	SANKO	SMD	SWC	TNP	UBE	YUASA
ADB	ASIAN	BSM	CSP	GBX	IRCP	KWC	MTI	PB	PSG	SAPPE	SMIT	SYNEX	TNR	UEC	ZIGA
ADD	ASIMAR	BYD	CV	GCAP	IT	KWM	NATION	PICO	PSTC	SAWAD	SMT	TAE	TOG	UKEM	
AEONTS	ASK	CBG	CWT	GENCO	ITD	L&E	NCAP	PIMO	PT	SCAP	SNNP	TAKUNI	TPA	UMI	
AGE	ASN	CEN	DCC	GJS	J	LDC	NGH	PIN	PTC	SCI	SNP	TCC	TPAC	UOBKH	
AHC	ATP30	CHARAN	DHOUSE	GTB	JAS	LEO	NDR	PJW	QLT	SCP	SO	TCMC	TPCS	UP	
AIE	B	CHAYO	DITTO	GYT	JCK	LH	NETBAY	PL	RCL	SE	SPA	TFG	TIPL	UPF	
AIT	BA	CHG	DMT	HEALTH	JCKH	LHK	NEX	PLE	RICHY	SECURE	SPC	TFI	TPIPP	UTP	
ALUCON	BC	CHOTI	DOD	HPT	JMT	M	NNCL	PM	RJH	SFLEX	SPCG	TFM	TPLAS	VIBHA	
AMANAH	BCH	CHOW	DPAIN	HTC	JR	MATCH	NOVA	PMTA	ROJNA	SFT	SR	TGH	TPS	VL	
AMR	BE8	CI	DV8	HUMAN	KBS	MBAX	NPK	PPP	RPC	SGP	SRICHA	TIDLOR	TOR	VPO	
APCO	BEC	CIG	EASON	HYDRO	KCAR	MEGA	NRF	PPPM	RT	SIAM	SSF	TIGER	TRITN	VRANDA	
APCS	BH	CITY	EFORL	ICN	NGEN	META	NTV	PRAPAT	RWI	SINGER	SSP	TIPH	TRT	WGE	
AQUA	BIG	CIVIL	ERW	IFS	KIAT	MFC	NUSA	PRECHA	S11	SKE	STANLY	TITLE	TRU	WIJK	
ARIN	BJC	CMC	ESSO	IIG	KISS	MGT	NWR	PRIME	SA	SKN	STC	TM	TRV	WIN	



A	AU	BTNC	CPT	EVER	GTV	JUBILE	M-CHAI	NEWS	PPM	RSP	STARK	TKC	TYCN	YGG	
A5	B52	CAZ	CSR	F&D	HL	KASET	MCS	NFC	PRAKIT	SIMAT	STECH	TNH	UMS	ZAA	
A1	BEAUTY	CCP	CTW	FMT	HTECH	KCM	MDX	NSL	PTECH	SISB	SUPER	TNFC	UNIO		
AKS	BGT	CGD	D	GIFT	IHL	KWI	MENA	NV	PTL	SK	TC	TOPP	UREKA		
ALL	BLAND	CMAN	DCON	GLOCON	INOX	KYE	MJD	PAF	RAM	SOLAR	TCJ	TPCH	VARO		
ALPHAX	BM	CMO	EKH	GLOXY	JAK	LEE	MORE	PEACE	ROCK	SPACK	TEAM	TPOLY	W		
AMC	BROCK	CMR	EMC	GREEN	JMART	LPH	MUD	PF	RP	SPG	THE	TRUBB	WFX		
APP	BSBM	CPANEL	EP	GSC	JSP	MATI	NC	PK	RPH	SQ	THMUI	TTI	WPH		

ANTI-CORRUPTION PROGRESS INDICATOR มี 2 กลุ่ม

ได้รับการรับรอง

2S	AWC	BSBM	CPN	FPI	ICC	KCC	MCOT	OGC	PR9	RATCH	SGC	SST	THREL	TSI	WHAUP
7UP	AYUD	BTS	CPW	FPT	ICHI	KCE	META	OR	PREB	RML	SGP	STA	TIDLOR	TSTE	WICE
AAI	B	BWG	CRC	FSMART	IFS	KGEN	MFC	ORI	PRG	RS	SINGER	STGT	TIPCO	TSST	WIJK
ADVANC	BAFS	CEN	CSC	FTE	III	KGI	MFEC	PAP	PRINC	RWI	SIRI	STOWER	TISCO	TTA	XO
AF	BAM	CENTEL	DCC	GBX	ILINK	KKP	MILL	PATO	PRM	S&J	SITHAI	SUSCO	TKS	TTB	YUASA
AH	BANPU	CFRESH	DELTA	GC	ILM	KSL	MINT	PB	PROS	SAAM	SKR	SVI	TKT	TTCL	ZEN
A1	BAY	CGH	DEMCO	GCAP	INET	KTB	MONO	PCSGH	PSH	SABINA	SMIT	SYMC	TMD	TU	ZIGA
AIE	BBL	CHEWA	DIMET	GEL	INOX	KTC	MOONG	PDG	PSL	SAK	SMK	SYNTEC	TMILL	TVDH	
AIRA	BCH	CHOTI	DRT	GFPT	INSURE	L&E	MSC	PDJ	PSTC	SAPPE	SMPC	TAE	TMT	TVO	
AJ	BCP	CHOW	DUSIT	GGC	INTUCH	LANNA	MST	PG	PT	SAT	SNC	TAKUNI	TNITY	TWPC	
AKP	BCPG	CIG	EA	GJS	IRPC	LHFG	MTC	PHOL	PTECH	SC	SNP	TASCO	TNL	UBE	
AMA	BE8	CIMBT	EASTW	GPI	ITEL	LHK	MTI	PIMO	PTG	SCC	SORKON	TCAP	TNP	UBIS	
AMANAH	BEC	CM	ECF	GPSC	IVL	LPN	NATION	PK	PTT	SCCC	SPACK	TCMC	TNR	UEC	
AMATA	BEYOND	CMC	EGCO	GSTEEL	JAS	LRH	NCAP	PL	PTTEP	SCG	SPALI	TFG	TOG	UKEM	
AMATAV	BGC	COM7	EP	GULF	JKN	M	NEP	PLANB	PTTGC	SCGP	SPC	TFI	TOP	UOBKH	
AP	BGRIM	COTTO	EPG	GUNKUL	JR	MAJOR	NKI	PLANET	PYLON	SCM	SPI	TFMAMA	TOPP	UV	
APCS	BKI	CPALL	ERW	HANA	JTS	MALEE	NOBLE	PLAT	Q-CON	SCN	SPRC	TGH	TPA	VCOM	
AS	BLA	CPAXT	ESTAR	HARN	KASET	MATCH	NOK	PM	QH	SEAOIL	SRICHA	THANI	TPCS	VGI	
ASIAN	BPP	CPF	ETC	HENG	KBANK	MBAX	NRF	PPP	QLT	SE-ED	SSF	THCOM	TRT	VIH	
ASK	BROOK	CPI	ETE	HMPRO	KBS	MBK	NWR	PPPM	QTC	SELIC	SSP	THIP	TRU	WACOAL	
ASP	BRR	CPL	FNS	HTC	KCAR	MC	OCC	PPS	RABBIT	SENA	SSSC	THRE	TSC	WHA	

ประกาศผลการมอบ

ACE	BRI	CBG	DMT	GLOBAL	J	LH	MODERN	POLY	PRTR	SANKO	SKE	SVT	TIPH	TRUE	WIN
ADB	BTG	CI	DOHOME	GREEN	JMART	MEGA	NER	POS	RBF	SENK	SM	TBN	TKN	VARO	WPH
ASW	BYD	CV	EKH	ICN	JMT	MENA	OSP	PRIME	RT	SFLEX	SUPER	TEGH	TPLAS	VIBHA	XPG
BBGI	CAZ	DEXON	EVER	ITC	LEO	MITSIB	OTO	PROEN	SA	SIS	SVOA	TGE	TQM	W	