

# TOP20 NVDR UPDATE



7 มิถุนายน 2567

## Top 20 NVDR Net Buying Value (B m)

| Stock  | Date    |         |         |         |         |         |
|--------|---------|---------|---------|---------|---------|---------|
|        | 6-มิ.ย. | 5-มิ.ย. | 4-มิ.ย. | 31-พ.ค. | 30-พ.ค. | 29-พ.ค. |
| HANA   | 413.4   | -3.3    | -73.2   | 44.7    | 4.5     | 6.8     |
| DELTA  | 409.2   | -182.0  | -134.1  | 60.3    | -75.9   | -255.7  |
| ADVANC | 137.1   | -60.1   | 118.5   | 155.5   | 11.3    | -0.3    |
| KCE    | 114.6   | -8.1    | -29.8   | -10.5   | 11.4    | 11.6    |
| CPF    | 93.6    | -3.1    | 57.2    | 130.2   | 6.8     | -25.5   |
| TTB    | 73.4    | -18.2   | -82.1   | -70.2   | -70.7   | -89.1   |
| SABUY  | 64.6    | 22.3    | 8.3     | 0.0     | 0.4     | -1.8    |
| TFG    | 62.9    | 2.0     | -1.9    | -2.9    | 6.6     | 0.9     |
| BGRIM  | 60.8    | -46.6   | -26.2   | -25.7   | -7.9    | -9.2    |
| NEX    | 54.7    | 39.4    | 6.9     | 3.8     | 21.1    | 1.8     |
| WHA    | 31.5    | -15.6   | -35.4   | 49.6    | 100.6   | 56.0    |
| BA     | 31.2    | -30.0   | 42.5    | 40.0    | 14.2    | 31.0    |
| CBG    | 30.1    | 45.6    | 9.3     | 18.0    | 10.2    | -8.9    |
| KTC    | 28.5    | -195.4  | -173.1  | 152.7   | -29.8   | -21.3   |
| AMATA  | 23.3    | -19.2   | -13.2   | 13.8    | 11.3    | -2.3    |
| STGT   | 20.2    | 1.2     | -6.2    | 18.1    | 16.2    | -60.0   |
| RCL    | 18.7    | -1.2    | 0.7     | -4.2    | -2.6    | -2.4    |
| JAS    | 18.7    | 3.3     | -32.2   | -9.1    | 24.0    | 38.3    |
| PLANB  | 17.3    | 2.3     | -28.0   | 27.8    | 5.1     | 4.1     |
| TRUE   | 17.1    | -103.1  | 535.1   | 747.9   | 35.5    | 215.5   |

## Top 20 NVDR Net Selling Value (B m)

| Stock | Date    |         |         |         |         |         |
|-------|---------|---------|---------|---------|---------|---------|
|       | 6-มิ.ย. | 5-มิ.ย. | 4-มิ.ย. | 31-พ.ค. | 30-พ.ค. | 29-พ.ค. |
| TOP   | -475.6  | -132.0  | -12.2   | -2.4    | -23.4   | -76.8   |
| CPALL | -223.5  | 36.4    | -88.4   | 163.9   | 47.4    | -16.6   |
| BBL   | -222.4  | -7.8    | -4.7    | 28.2    | -228.8  | -71.9   |
| PTT   | -190.9  | -40.9   | 39.8    | -219.7  | -12.1   | 65.1    |
| SCB   | -189.5  | 131.8   | -125.5  | 122.7   | -290.0  | 90.6    |
| LH    | -168.3  | 75.7    | -359.0  | 972.3   | 65.8    | -11.4   |
| STA   | -149.5  | 18.2    | -17.8   | 58.8    | 31.4    | 486.2   |
| IVL   | -148.5  | -17.9   | -114.8  | -261.7  | -49.8   | -90.4   |
| BANPU | -136.1  | -189.3  | 57.7    | -18.7   | -8.7    | -21.0   |
| OR    | -100.5  | -78.6   | -64.3   | -403.3  | -30.3   | -82.1   |
| SCGP  | -98.6   | -13.1   | -51.7   | -58.6   | 4.0     | -36.9   |
| CRC   | -94.7   | -27.9   | 7.7     | -19.5   | 26.6    | -10.7   |
| EA    | -93.8   | 14.5    | 9.8     | 39.4    | 120.6   | -50.2   |
| SCC   | -92.9   | 87.2    | 34.1    | 179.8   | -26.8   | -431.5  |
| PTTEP | -87.5   | -73.6   | -508.6  | 371.4   | -79.8   | 129.3   |
| KBANK | -75.6   | -147.5  | -158.2  | -507.9  | -133.5  | -90.8   |
| BH    | -64.4   | 2.1     | 54.1    | 124.7   | -20.1   | -15.4   |
| CPN   | -57.8   | -25.5   | 62.8    | -96.4   | 41.0    | -17.0   |
| BCH   | -46.0   | -8.3    | -19.5   | 11.6    | -50.9   | -35.4   |
| MINT  | -43.1   | -94.3   | -114.0  | -74.9   | -231.6  | -482.9  |

## Top 20 NVDR Most Active by Value (B m)

| Stock  | Total   | Buy   | Sell  | Net    | % *  |
|--------|---------|-------|-------|--------|------|
| DELTA  | 1,226.7 | 817.9 | 408.7 | 409.2  | 33.3 |
| PTT    | 1,187.3 | 498.2 | 689.1 | -190.9 | 29.0 |
| AOT    | 1,039.9 | 524.8 | 515.1 | 9.6    | 17.5 |
| KTB    | 826.3   | 412.6 | 413.7 | -1.0   | 52.2 |
| BDMS   | 791.2   | 380.1 | 411.1 | -30.9  | 25.9 |
| TRUE   | 679.2   | 348.2 | 331.0 | 17.1   | 35.2 |
| TOP    | 663.6   | 94.0  | 569.6 | -475.6 | 38.0 |
| BBL    | 656.5   | 217.1 | 439.4 | -222.4 | 23.9 |
| CPALL  | 641.5   | 209.0 | 432.5 | -223.5 | 28.2 |
| KBANK  | 604.9   | 264.6 | 340.2 | -75.6  | 28.5 |
| HANA   | 598.4   | 505.9 | 92.5  | 413.4  | 23.7 |
| PTTEP  | 555.6   | 234.1 | 321.6 | -87.5  | 36.1 |
| BTS    | 552.1   | 261.3 | 290.8 | -29.5  | 29.2 |
| KCE    | 506.7   | 310.6 | 196.1 | 114.6  | 32.1 |
| IVL    | 503.7   | 177.6 | 326.1 | -148.5 | 22.3 |
| EA     | 423.2   | 164.7 | 258.5 | -93.8  | 34.5 |
| ADVANC | 413.3   | 275.2 | 138.1 | 137.1  | 18.7 |
| BANPU  | 399.5   | 131.7 | 267.8 | -136.1 | 44.6 |
| LH     | 367.9   | 99.8  | 268.1 | -168.3 | 40.5 |
| BH     | 343.6   | 139.6 | 204.0 | -64.4  | 37.9 |

## Top 20 NVDR Daily Outstanding

| Stock   | Thai NVDR's   | Paid Up        | % of Paid Up |
|---------|---------------|----------------|--------------|
|         | Investment *  | Capital Shares | Capital **   |
| TISCO-P | 7,300         | 9,859          | 74.04        |
| MORE    | 2,128,723,775 | 7,176,748,441  | 29.66        |
| MBK-W4  | 1,808,629     | 6,687,405      | 27.05        |
| BBL     | 418,961,728   | 1,908,842,894  | 21.95        |
| BGP     | 257,769,750   | 1,376,923,157  | 18.72        |
| KBANK   | 360,545,421   | 2,369,327,593  | 15.22        |
| THIP    | 12,738,265    | 89,999,686     | 14.15        |
| BH      | 108,145,697   | 794,915,942    | 13.60        |
| GBX     | 147,175,081   | 1,089,076,392  | 13.51        |
| BDMS    | 2,099,424,965 | 15,892,001,895 | 13.21        |
| AH      | 45,830,117    | 354,842,012    | 12.92        |
| TOP     | 282,816,940   | 2,233,835,566  | 12.66        |
| CPALL   | 1,095,831,241 | 8,983,101,348  | 12.20        |
| TRUE    | 4,118,241,803 | 34,552,100,801 | 11.92        |
| ICHI    | 152,554,225   | 1,300,000,000  | 11.73        |
| PSL     | 182,369,818   | 1,559,291,862  | 11.70        |
| MILL-W7 | 161,922,321   | 1,388,422,796  | 11.66        |
| AMATA   | 133,893,821   | 1,150,000,000  | 11.64        |
| W-W5    | 543,583,638   | 4,883,479,741  | 11.13        |
| AAV     | 1,345,090,499 | 12,849,999,997 | 10.47        |

\* % of Trading Volume in Underlying Securities

ที่มา: set.or.th

Note: Paid up capital shares of warrants are the number of issued warrants deduct from the total exercised warrants

\* Thai NVDR's investment = จำนวนหุ้นที่ ThaiNVDR ถือครองโดยที่ยังไม่ได้ออมรายการที่รอการชำระราคาและส่งมอบหลักทรัพย์

\*\* ตามเกณฑ์ของธนาคารแห่งประเทศไทย บริษัท ไทยเอ็นวีดีอาร์ สามารถถือครองหุ้นได้ไม่เกิน

- 25% ของทุนจดทะเบียนชำระแล้ว สำหรับ BAY CIMBT KKP KTB LHFG SCB TCAP TISCO TMB และ BFIT
- 35% ของทุนจดทะเบียนชำระแล้ว สำหรับ BBL และ KBANK

# SHORT SELL



7 มิถุนายน 2567

## ปริมาณหุ้นที่ขายชอร์ต

### ข้อมูลการขายชอร์ต ณ วันที่ 6 มิถุนายน 2567

| หลักทรัพย์ | ปริมาณหุ้นที่ขายชอร์ต (หุ้น) | มูลค่าการขายชอร์ต (บาท) | % ปริมาณการขายชอร์ตเทียบกับปริมาณการซื้อขายแบบ Auto Matching | หลักทรัพย์ | ปริมาณหุ้นที่ขายชอร์ต (หุ้น) | มูลค่าการขายชอร์ต (บาท) | % ปริมาณการขายชอร์ตเทียบกับปริมาณการซื้อขายแบบ Auto Matching |
|------------|------------------------------|-------------------------|--|------------|------------------------------|-------------------------|--|
| AAI        | 351,200                      | 2,043,125.00            | 3.84%  | COM7-R     | 1,775,200                    | 30,038,080.00           | 11.45%   |
| AAI-R      | 149,200                      | 872,820.00              | 1.63%  | CPALL      | 1,951,100                    | 114,072,000.00          | 10.01%   |
| AAV        | 640,500                      | 1,421,910.00            | 7.08%  | CPALL-R    | 4,371,700                    | 254,981,600.00          | 22.43%   |
| AAV-R      | 409,000                      | 907,980.00              | 4.52%  | CPAXT      | 247,300                      | 7,070,025.00            | 5.10%  |
| ACC        | 907,000                      | 391,927.00              | 10.30%   | CPAXT-R    | 757,100                      | 21,641,600.00           | 15.63%   |
| ACE        | 113,400                      | 152,622.00              | 1.35%  | CPF        | 3,362,200                    | 75,896,530.00           | 14.53%   |
| ADVANC     | 482,600                      | 100,863,100.00          | 9.19%  | CPF-R      | 2,454,000                    | 55,611,580.00           | 10.60%   |
| ADVANC-R   | 177,200                      | 37,034,600.00           | 3.37%  | CPN        | 444,500                      | 25,449,100.00           | 4.90%  |
| AEONTS     | 12,700                       | 1,863,650.00            | 4.75%  | CPN-R      | 1,104,300                    | 63,221,450.00           | 12.16%   |
| AEONTS-R   | 20,300                       | 2,983,800.00            | 7.60%  | CRC        | 457,600                      | 14,168,825.00           | 4.06%  |
| AH         | 39,700                       | 857,120.00              | 4.80%  | CRC-R      | 867,000                      | 27,117,550.00           | 7.69%  |
| AH-R       | 29,800                       | 642,810.00              | 3.60%  | CV         | 1,463,500                    | 468,320.00              | 18.36%   |
| AIT        | 10,700                       | 45,960.00               | 1.78%  | DCC        | 344,600                      | 673,694.00              | 5.66%  |
| AKR        | 59,100                       | 50,826.00               | 4.86%  | DCC-R      | 330,200                      | 645,380.00              | 5.42%  |
| AMATA      | 323,200                      | 7,559,590.00            | 5.80%  | DELTA      | 458,700                      | 34,425,975.00           | 1.87%  |
| AMATA-R    | 297,900                      | 6,960,070.00            | 5.35%  | DELTA-R    | 1,365,800                    | 102,693,650.00          | 5.58%  |
| AMATAV     | 3,800                        | 20,900.00               | 11.08%   | DEMCO      | 9,600                        | 35,478.00               | 2.27%  |
| AOT        | 2,513,700                    | 157,003,725.00          | 5.27%  | DITTO      | 8,100                        | 126,360.00              | 0.49%  |
| AOT-R      | 3,136,000                    | 194,391,175.00          | 6.57%  | DITTO-R    | 163,900                      | 2,600,450.00            | 9.94%  |
| AP         | 587,700                      | 5,318,685.00            | 5.37%  | DOHOME     | 327,500                      | 3,687,500.00            | 13.58%   |
| AP-R       | 749,900                      | 6,785,755.00            | 6.85%  | DOHOME-R   | 35,900                       | 400,480.00              | 1.49%  |
| ASIAN      | 27,700                       | 290,850.00              | 0.70%  | EA         | 1,308,200                    | 28,835,900.00           | 4.88%  |
| ASK        | 28,300                       | 416,670.00              | 7.09%  | EA-R       | 7,457,900                    | 163,796,870.00          | 27.80%   |
| AU         | 25,800                       | 200,350.00              | 1.60%  | EASTW      | 68,100                       | 206,722.00              | 5.64%  |
| AU-R       | 24,300                       | 190,565.00              | 1.51%  | EGCO       | 228,700                      | 23,391,900.00           | 17.43%   |
| AUCT       | 72,800                       | 689,985.00              | 3.01%  | EGCO-R     | 106,000                      | 10,785,900.00           | 8.08%  |
| AURA       | 22,300                       | 290,860.00              | 1.69%  | EKH        | 111,000                      | 800,455.00              | 39.84%   |
| AURA-R     | 93,000                       | 1,204,180.00            | 7.03%  | EKH-R      | 7,400                        | 53,650.00               | 2.66%  |
| AWC        | 14,531,500                   | 53,085,868.00           | 10.21%   | EPG        | 132,900                      | 831,155.00              | 11.16%   |
| AWC-R      | 33,219,200                   | 120,636,266.00          | 23.35%   | EPG-R      | 117,700                      | 735,805.00              | 9.89%  |
| BA         | 305,900                      | 6,680,740.00            | 3.13%  | ERW        | 1,067,600                    | 4,797,024.00            | 11.74%   |
| BA-R       | 15,200                       | 332,120.00              | 0.16%  | ERW-R      | 1,636,300                    | 7,370,988.00            | 18.00%   |
| BAFS       | 21,000                       | 430,070.00              | 12.06%   | FORTH-R    | 200                          | 3,260.00                | 0.02%  |
| BAFS-R     | 21,900                       | 445,690.00              | 12.57%   | FSMART     | 900                          | 5,535.00                | 0.15%  |
| BAM        | 805,300                      | 6,750,440.00            | 10.16%   | GPPT       | 906,100                      | 11,978,410.00           | 27.07%   |
| BAM-R      | 627,900                      | 5,216,010.00            | 7.92%  | GPPT-R     | 193,100                      | 2,554,020.00            | 5.77%  |
| BANPU      | 9,351,700                    | 48,943,045.00           | 10.90%   | GLOBAL     | 1,302,300                    | 21,204,140.00           | 13.68%   |
| BANPU-R    | 13,683,600                   | 71,649,590.00           | 15.94%   | GLOBAL-R   | 1,141,900                    | 18,586,150.00           | 11.99%   |
| BAY        | 50,600                       | 1,265,000.00            | 20.44%   | GPSC       | 526,000                      | 23,144,250.00           | 6.51%  |
| BBGI       | 61,500                       | 332,130.00              | 2.06%  | GPSC-R     | 2,100,300                    | 92,013,525.00           | 26.00%   |
| BBGI-R     | 4,000                        | 22,000.00               | 0.13%  | GREEN      | 150,000                      | 177,319.00              | 3.66%  |
| BBIK       | 2,200                        | 68,200.00               | 0.42%  | GULF       | 462,900                      | 18,413,325.00           | 8.22%  |
| BBL        | 1,272,900                    | 171,898,200.00          | 12.51%   | GULF-R     | 1,092,700                    | 43,467,675.00           | 19.41%   |
| BBL-R      | 1,655,300                    | 223,290,900.00          | 16.27%   | GUNKUL     | 1,121,700                    | 2,789,150.00            | 5.05%  |
| BCH        | 1,091,000                    | 20,908,400.00           | 20.23%   | GUNKUL-R   | 2,670,400                    | 6,636,182.00            | 12.02%   |
| BCH-R      | 358,800                      | 6,906,770.00            | 6.65%  | HANA       | 660,300                      | 27,382,825.00           | 2.17%  |
| BCP        | 500,900                      | 18,446,500.00           | 4.45%  | HANA-R     | 733,200                      | 30,404,575.00           | 2.41%  |
| BCP-R      | 292,500                      | 10,770,975.00           | 2.60%  | HENG       | 15,100                       | 20,234.00               | 0.61%  |
| BCPG       | 603,300                      | 3,819,210.00            | 33.49%   | HMPRO      | 2,609,800                    | 24,684,745.00           | 12.48%   |
| BCPG-R     | 202,300                      | 1,279,370.00            | 11.23%   | HMPRO-R    | 1,016,900                    | 9,615,495.00            | 4.86%  |
| BDMS       | 8,823,900                    | 242,657,250.00          | 16.19%   | HTC        | 31,000                       | 502,200.00              | 11.61%   |
| BDMS-R     | 611,200                      | 16,807,525.00           | 1.12%  | HUMAN      | 47,800                       | 512,840.00              | 2.22%  |
| BEB        | 20,300                       | 350,870.00              | 2.78%  | ICHI       | 57,200                       | 981,690.00              | 2.37%  |
| BEAUTY     | 786,700                      | 404,962.00              | 9.46%  | ICHI-R     | 188,300                      | 3,217,200.00            | 7.79%  |
| BEC        | 130,200                      | 575,684.00              | 17.44%   | III        | 36,000                       | 278,150.00              | 4.47%  |
| BEC-R      | 400                          | 1,784.00                | 0.05%  | ILM        | 9,300                        | 186,590.00              | 4.62%  |
| BEM        | 4,131,200                    | 31,723,730.00           | 11.54%   | ILM-R      | 11,200                       | 224,690.00              | 5.57%  |
| BEM-R      | 7,392,100                    | 56,818,180.00           | 20.66%   | INTUCH     | 289,400                      | 19,438,275.00           | 13.23%   |
| BGC        | 47,200                       | 320,960.00              | 25.57%   | INTUCH-R   | 249,100                      | 16,734,225.00           | 11.39%   |
| BGRIM      | 1,182,400                    | 28,547,450.00           | 10.08%   | IRPC       | 9,409,900                    | 16,905,685.00           | 13.52%   |
| BGRIM-R    | 967,400                      | 23,277,570.00           | 8.25%  | IRPC-R     | 12,404,900                   | 22,310,465.00           | 17.82%   |
| BH         | 161,300                      | 39,139,000.00           | 8.68%  | ITC        | 217,000                      | 5,026,630.00            | 5.23%  |
| BH-R       | 190,100                      | 46,000,400.00           | 10.22%   | ITC-R      | 273,400                      | 6,331,330.00            | 6.59%  |
| BJC        | 517,200                      | 11,414,740.00           | 10.41%   | ITD-R      | 396,000                      | 273,240.00              | 5.45%  |
| BJC-R      | 116,500                      | 2,580,570.00            | 2.34%  | IVL        | 4,063,300                    | 87,482,790.00           | 7.75%  |
| BLA        | 126,100                      | 2,450,860.00            | 3.81%  | IVL-R      | 12,173,200                   | 261,961,950.00          | 23.22%   |
| BLA-R      | 297,000                      | 5,822,490.00            | 8.98%  | JAS        | 1,112,000                    | 3,784,278.00            | 4.39%  |
| BLAND      | 1,354,600                    | 785,668.00              | 16.78%   | JAS-R      | 484,800                      | 1,652,464.00            | 1.91%  |
| BLAND-R    | 9,400                        | 5,452.00                | 0.12%  | JMART      | 2,267,000                    | 27,617,970.00           | 18.43%   |
| BPP        | 33,600                       | 439,520.00              | 5.81%  | JMART-R    | 122,600                      | 1,504,240.00            | 1.00%  |
| BPP-R      | 20,700                       | 271,170.00              | 3.58%  | JMT        | 2,813,200                    | 42,579,070.00           | 15.98%   |
| BRI        | 12,000                       | 61,200.00               | 1.31%  | JMT-R      | 533,400                      | 8,074,950.00            | 3.03%  |
| BSRC       | 110,900                      | 953,990.00              | 3.54%  | JTS        | 6,300                        | 445,850.00              | 0.46%  |
| BSRC-R     | 49,300                       | 424,410.00              | 1.57%  | JTS-R      | 290,600                      | 20,508,925.00           | 21.44%   |
| BTG        | 143,600                      | 3,385,440.00            | 8.02%  | KAMART     | 32,200                       | 444,700.00              | 1.10%  |
| BTG-R      | 105,400                      | 2,483,780.00            | 5.89%  | KBANK      | 739,500                      | 95,061,200.00           | 8.95%  |
| BTS        | 9,618,000                    | 48,057,785.00           | 5.06%  | KBANK-R    | 340,300                      | 43,674,950.00           | 4.12%  |
| BTS-R      | 7,280,000                    | 36,187,356.00           | 3.83%  | KCE        | 469,300                      | 19,494,450.00           | 2.48%  |
| BYD        | 1,670,800                    | 3,708,698.00            | 3.20%  | KCE-R      | 779,400                      | 32,541,600.00           | 4.12%  |
| BYD-R      | 184,200                      | 417,078.00              | 0.35%  | KCG        | 27,500                       | 275,125.00              | 2.52%  |
| CBG        | 264,900                      | 19,026,225.00           | 5.22%  | KEX-R      | 300                          | 1,110.00                | 0.02%  |
| CBG-R      | 966,700                      | 69,265,100.00           | 19.06%   | KGI        | 25,900                       | 114,478.00              | 2.32%  |
| CCET       | 43,400                       | 158,012.00              | 0.14%  | KKP        | 312,300                      | 15,615,475.00           | 18.82%   |
| CCET-R     | 153,600                      | 550,546.00              | 0.51%  | KKP-R      | 11,859,725.00                | 11,859,725.00           | 14.38%   |
| CENTEL     | 149,300                      | 6,055,100.00            | 14.34%   | KLINIQ     | 100                          | 4,075.00                | 0.02%  |
| CENTEL-R   | 225,500                      | 9,159,675.00            | 21.66%   | KSL        | 486,600                      | 1,001,706.00            | 11.82%   |
| CHAYO      | 206,800                      | 745,474.00              | 8.49%  | KSL-R      | 1,500                        | 3,090.00                | 0.04%  |
| CHG        | 1,892,300                    | 5,584,420.00            | 10.65%   | KTB        | 5,057,700                    | 86,753,810.00           | 13.23%   |
| CHG-R      | 1,568,400                    | 4,628,638.00            | 8.82%  | KTB-R      | 9,551,900                    | 164,056,490.00          | 24.98%   |
| CK         | 303,800                      | 6,277,180.00            | 7.04%  | KTC        | 393,700                      | 17,949,850.00           | 6.28%  |
| CK-R       | 286,800                      | 5,998,330.00            | 6.65%  | KTC-R      | 1,254,900                    | 57,071,100.00           | 20.03%   |
| CKP        | 648,600                      | 2,529,396.00            | 8.71%  | LANNA      | 136,000                      | 2,028,320.00            | 12.52%   |
| CKP-R      | 808,600                      | 3,150,516.00            | 10.86%   | LH         | 7,993,600                    | 52,112,080.00           | 11.47%   |
| COCOCO     | 47,900                       | 646,650.00              | 0.26%  | LH-R       | 6,641,000                    | 43,206,895.00           | 9.53%  |
| COM7       | 2,435,200                    | 41,330,610.00           | 15.70%   | LPN        | 86,200                       | 284,286.00              | 14.49%   |
|            |                              |                         |  | M          | 41,400                       | 1,311,825.00            | 6.28%  |

# SHORT SELL

## ปริมาณหุ้นที่ขายชอร์ต

(ต่อ)การขายชอร์ต ณ วันที่ 6 มิถุนายน 2567

| หลักทรัพย์ | ปริมาณหุ้นที่ขายชอร์ต (หุ้น) | มูลค่าการขายชอร์ต (บาท) | % ปริมาณการขายชอร์ต เทียบกับปริมาณการซื้อขาย<br>แบบ Auto Matching |
|------------|------------------------------|-------------------------|---|
| M-R        | 9,800                        | 312,175.00              | 1.49%   |
| MAJOR      | 385,200                      | 5,060,700.00            | 8.47%   |
| MAJOR-R    | 137,500                      | 1,805,200.00            | 3.02%   |
| MASTER     | 40,200                       | 2,495,400.00            | 1.62%   |
| MASTER-R   | 90,900                       | 5,653,425.00            | 3.67%   |
| MBK        | 76,700                       | 1,301,620.00            | 6.88%   |
| MBK-R      | 156,100                      | 2,645,060.00            | 14.00%  |
| MC         | 229,800                      | 2,673,160.00            | 11.02%  |
| MC-R       | 50,000                       | 580,000.00              | 2.40%   |
| MDX        | 700                          | 2,478.00                | 0.08%   |
| MEB        | 5,200                        | 160,875.00              | 0.67%   |
| MEGA       | 89,700                       | 3,479,950.00            | 6.96%   |
| MEGA-R     | 120,700                      | 4,676,275.00            | 9.37%   |
| MINT       | 1,004,000                    | 30,874,400.00           | 11.57%  |
| MINT-R     | 792,000                      | 24,295,375.00           | 9.13%   |
| MTC        | 384,800                      | 17,268,950.00           | 11.23%  |
| MTC-R      | 81,700                       | 3,633,400.00            | 2.38%   |
| NEX01      | 10,000                       | 182,000.00              | 0.93%   |
| NER        | 392,500                      | 2,260,855.00            | 5.17%   |
| NEX        | 190,100                      | 545,080.00              | 0.10%   |
| NEX-R      | 336,500                      | 952,524.00              | 0.18%   |
| NOBLE      | 199,300                      | 713,816.00              | 11.74%  |
| NRF        | 163,400                      | 796,612.00              | 2.03%   |
| NSL        | 1,500                        | 48,000.00               | 0.11%   |
| NSL-R      | 1,900                        | 61,275.00               | 0.14%   |
| NUSA       | 1,056,800                    | 328,138.00              | 0.93%   |
| PLANB      | 711,000                      | 5,660,800.00            | 6.94%   |
| PLANB-R    | 342,300                      | 2,737,375.00            | 3.34%   |
| PLAT       | 56,800                       | 142,408.00              | 23.26%  |
| PM         | 11,900                       | 95,710.00               | 1.79%   |
| PR9        | 48,700                       | 926,440.00              | 5.08%   |
| PRM        | 460,500                      | 3,780,630.00            | 7.00%   |
| PRM-R      | 117,300                      | 961,895.00              | 1.78%   |
| PSH        | 35,500                       | 350,625.00              | 6.63%   |
| PSH-R      | 77,500                       | 764,540.00              | 14.50%  |
| PSL        | 742,600                      | 7,589,420.00            | 5.77%   |
| PSL-R      | 27,000                       | 272,700.00              | 0.21%   |
| PTG        | 649,600                      | 6,052,385.00            | 3.15%   |
| PTG-R      | 1,602,200                    | 14,917,130.00           | 7.76%   |
| PTL        | 62,900                       | 705,630.00              | 2.76%   |
| PTT        | 9,617,700                    | 310,211,775.00          | 15.35%  |
| PTT-R      | 3,790,700                    | 122,059,650.00          | 6.05%   |
| PTTTP      | 409,000                      | 62,331,400.00           | 8.09%   |
| PTTTP-R    | 713,100                      | 108,493,200.00          | 14.10%  |
| PTTGC      | 833,200                      | 28,200,050.00           | 9.49%   |
| PTTGC-R    | 1,065,200                    | 35,956,300.00           | 12.13%  |
| QH         | 3,265,400                    | 6,418,868.00            | 11.32%  |
| QH-R       | 3,597,400                    | 7,051,875.00            | 12.47%  |
| RAM-R      | 400                          | 12,100.00               | 1.72%   |
| RATCH      | 367,600                      | 10,171,250.00           | 12.84%  |
| RATCH-R    | 621,900                      | 17,269,525.00           | 21.72%  |
| RBF        | 349,800                      | 3,363,800.00            | 5.96%   |
| RBF-R      | 306,800                      | 2,951,335.00            | 5.23%   |
| RCL        | 837,000                      | 25,830,275.00           | 9.20%   |
| RCL-R      | 441,200                      | 13,518,075.00           | 4.85%   |
| ROJNA      | 236,900                      | 1,454,100.00            | 6.19%   |
| RS         | 138,600                      | 1,655,020.00            | 2.36%   |
| RS-R       | 200                          | 2,400.00                | 0.00%   |
| S          | 1,549,500                    | 1,226,065.00            | 13.70%  |
| S-R        | 800                          | 640.00                  | 0.01%   |
| SABINA     | 1,000                        | 24,000.00               | 0.15%   |
| SABINA-R   | 17,200                       | 411,080.00              | 2.61%   |
| SABUY      | 2,390,100                    | 2,727,252.00            | 0.98%   |
| SABUY-R    | 82,400                       | 109,134.00              | 0.03%   |
| SAFE       | 15,000                       | 289,480.00              | 0.84%   |
| SAFE-R     | 10,500                       | 202,950.00              | 0.59%   |
| SAK        | 135,700                      | 747,830.00              | 3.06%   |
| SAMART     | 71,300                       | 434,930.00              | 3.50%   |
| SAMART-R   | 9,300                        | 55,800.00               | 0.46%   |
| SAPPE      | 500                          | 52,750.00               | 0.20%   |
| SAPPE-R    | 7,400                        | 780,050.00              | 2.93%   |
| SAT        | 4,400                        | 64,680.00               | 0.60%   |
| SAT-R      | 40,500                       | 587,910.00              | 5.49%   |
| SAV        | 54,100                       | 1,211,400.00            | 1.17%   |
| SAWAD      | 330,300                      | 13,230,825.00           | 6.21%   |
| SAWAD-R    | 248,300                      | 9,882,525.00            | 4.67%   |
| SC         | 323,900                      | 972,504.00              | 9.08%   |
| SC-R       | 14,500                       | 43,394.00               | 0.41%   |
| SCAP       | 49,500                       | 89,296.00               | 2.99%   |
| SCB        | 420,600                      | 43,952,700.00           | 7.07%   |
| SCB-R      | 1,156,100                    | 120,812,900.00          | 19.43%  |
| SCC        | 148,200                      | 35,002,100.00           | 10.78%  |
| SCC-R      | 293,300                      | 69,048,800.00           | 21.33%  |
| SCCC       | 20,300                       | 2,685,500.00            | 19.69%  |
| SCGP       | 1,166,500                    | 39,916,425.00           | 9.22%   |
| SCGP-R     | 3,493,200                    | 118,463,400.00          | 27.60%  |
| SCG        | 195,500                      | 275,636.00              | 2.86%   |
| SGP        | 43,500                       | 321,900.00              | 8.17%   |
| SHR        | 940,900                      | 2,027,748.00            | 13.86%  |
| SINGER     | 730,900                      | 5,993,335.00            | 9.67%   |

| หลักทรัพย์ | ปริมาณหุ้นที่ขายชอร์ต (หุ้น) | มูลค่าการขายชอร์ต (บาท) | % ปริมาณการขายชอร์ต เทียบกับปริมาณการซื้อขาย<br>แบบ Auto Matching |
|------------|------------------------------|-------------------------|---|
| SINGER-R   | 239,000                      | 1,994,925.00            | 3.16%   |
| SIRI       | 8,660,000                    | 13,909,193.00           | 8.60%   |
| SIRI-R     | 19,104,600                   | 30,495,194.00           | 18.97%  |
| SIS        | 44,200                       | 1,280,050.00            | 4.12%   |
| SISB       | 79,500                       | 2,972,500.00            | 4.13%   |
| SISB-R     | 59,500                       | 2,217,350.00            | 3.09%   |
| SJWD       | 439,700                      | 6,193,680.00            | 18.96%  |
| SJWD-R     | 47,000                       | 664,250.00              | 2.03%   |
| SKY        | 84,100                       | 2,093,740.00            | 11.05%  |
| SKY-R      | 23,900                       | 595,910.00              | 3.14%   |
| SMPC       | 11,200                       | 108,080.00              | 21.92%  |
| SNPN       | 152,200                      | 2,336,910.00            | 10.88%  |
| SNPN-R     | 25,100                       | 387,330.00              | 1.79%   |
| SPA        | 117,200                      | 829,215.00              | 3.65%   |
| SPA-R      | 1,300                        | 9,210.00                | 0.04%   |
| SPALI      | 1,714,300                    | 31,552,030.00           | 34.06%  |
| SPALI-R    | 286,600                      | 5,265,510.00            | 5.69%   |
| SPCG       | 210,900                      | 1,966,715.00            | 5.20%   |
| SPCG-R     | 1,600                        | 14,680.00               | 0.04%   |
| SPRC       | 585,600                      | 4,832,080.00            | 4.13%   |
| SPRC-R     | 307,400                      | 2,541,700.00            | 2.17%   |
| SSP        | 8,600                        | 59,770.00               | 1.76%   |
| STA        | 870,100                      | 19,546,030.00           | 2.75%   |
| STA-R      | 640,100                      | 14,317,690.00           | 2.02%   |
| STANLY     | 5,400                        | 1,185,300.00            | 9.38%   |
| STANLY-R   | 900                          | 197,100.00              | 1.56%   |
| STEC       | 74,400                       | 699,360.00              | 3.08%   |
| STEC-R     | 270,300                      | 2,531,895.00            | 11.20%  |
| STGT       | 509,400                      | 5,407,400.00            | 4.23%   |
| STGT-R     | 25,000                       | 265,000.00              | 0.21%   |
| SUPER      | 575,500                      | 166,895.00              | 5.68%   |
| SUPER-R    | 31,800                       | 9,222.00                | 0.31%   |
| SUSCO      | 159,300                      | 604,124.00              | 5.14%   |
| SYNEX      | 55,900                       | 634,580.00              | 6.01%   |
| TASCO      | 933,900                      | 15,675,330.00           | 11.96%  |
| TASCO-R    | 433,800                      | 7,243,810.00            | 5.56%   |
| TCAP       | 208,400                      | 10,158,275.00           | 9.33%   |
| TCAP-R     | 292,700                      | 14,221,900.00           | 13.10%  |
| TFG        | 323,500                      | 1,308,594.00            | 1.05%   |
| THANI      | 456,900                      | 1,051,796.00            | 6.02%   |
| THANI-R    | 1,402,200                    | 3,201,666.00            | 18.47%  |
| THCOM      | 332,600                      | 3,976,070.00            | 6.99%   |
| THCOM-R    | 83,400                       | 993,250.00              | 1.75%   |
| THG        | 4,400                        | 165,425.00              | 3.45%   |
| THG-R      | 17,500                       | 658,750.00              | 13.74%  |
| TIDOR      | 719,500                      | 14,410,370.00           | 7.62%   |
| TIDOR-R    | 2,161,500                    | 43,151,190.00           | 22.90%  |
| TIPH       | 203,500                      | 6,208,675.00            | 29.62%  |
| TIPH-R     | 17,600                       | 539,150.00              | 2.56%   |
| TISCO      | 242,600                      | 23,561,600.00           | 5.06%   |
| TISCO-R    | 500,600                      | 48,572,400.00           | 10.45%  |
| TKC        | 33,800                       | 481,170.00              | 5.29%   |
| TKN        | 317,400                      | 3,257,620.00            | 6.67%   |
| TKN-R      | 29,500                       | 301,940.00              | 0.62%   |
| TLI        | 2,262,300                    | 18,711,000.00           | 9.81%   |
| TLF-R      | 2,241,100                    | 18,524,990.00           | 9.71%   |
| TNT        | 4,300                        | 22,145.00               | 3.37%   |
| TOA        | 52,600                       | 1,161,630.00            | 8.33%   |
| TOA-R      | 136,900                      | 3,014,200.00            | 21.69%  |
| TOG        | 4,400                        | 47,080.00               | 6.90%   |
| TOP        | 1,384,200                    | 70,869,600.00           | 8.09%   |
| TOP-R      | 2,833,900                    | 144,891,500.00          | 16.57%  |
| TPIPL      | 1,014,400                    | 1,379,584.00            | 5.62%   |
| TPIPL-R    | 1,897,800                    | 2,579,811.00            | 10.52%  |
| TPIPP-R    | 1,000                        | 3,280.00                | 0.08%   |
| TQM        | 29,200                       | 786,200.00              | 4.54%   |
| TQM-R      | 10,700                       | 287,550.00              | 1.66%   |
| TRP        | 11,800                       | 140,500.00              | 1.73%   |
| TRUE       | 10,769,500                   | 92,087,620.00           | 9.51%   |
| TRUE-R     | 2,742,200                    | 23,639,005.00           | 2.42%   |
| TTA        | 365,700                      | 2,953,760.00            | 3.12%   |
| TTB        | 13,695,300                   | 22,870,551.00           | 7.38%   |
| TTB-R      | 11,579,000                   | 19,258,824.00           | 6.24%   |
| TTCL       | 6,500                        | 24,998.00               | 1.60%   |
| TTW        | 109,000                      | 970,100.00              | 9.82%   |
| TTW-R      | 2,100                        | 18,585.00               | 0.19%   |
| TU         | 2,303,000                    | 35,786,380.00           | 9.05%   |
| TU-R       | 752,300                      | 11,667,170.00           | 2.95%   |
| TVO        | 14,200                       | 319,500.00              | 3.56%   |
| TVO-R      | 100                          | 2,240.00                | 0.03%   |
| UBE        | 57,400                       | 46,494.00               | 2.00%   |
| UNIQ       | 4,500                        | 12,960.00               | 2.94%   |
| UTP        | 40,500                       | 446,200.00              | 12.64%  |
| UVAN       | 30,800                       | 258,720.00              | 14.37%  |
| VGI        | 1,698,100                    | 2,455,473.00            | 3.90%   |
| VGI-R      | 1,467,000                    | 2,123,123.00            | 3.37%   |
| VIBHA      | 346,900                      | 748,680.00              | 30.58%  |
| WARIRX     | 49,700                       | 278,630.00              | 8.26%   |
| WHA        | 4,262,200                    | 23,128,510.00           | 10.08%  |
| WHA-R      | 2,574,200                    | 13,974,690.00           | 6.09%   |
| WHAUP      | 81,400                       | 328,856.00              | 1.91%   |
| WORK       | 2,600                        | 23,400.00               | 0.62%   |
| XO         | 53,200                       | 1,587,025.00            | 1.14%   |
| XPG        | 906,400                      | 993,238.00              | 2.59%   |
| XPG-R      | 1,037,700                    | 1,141,888.00            | 2.96%   |

- ไม่รวมรายการขายชอร์ตของสมาชิกที่เป็นผู้ร่วมค้ำหน่วยลงทุน หรือผู้ดูแลสภาพคล่องของหน่วยลงทุนของกองทุนรวมอิทีเอฟเพื่อบัญชีบริษัทประเภทเพื่อการค้ากำไรจากส่วนต่างของราคาหรือเพื่อดูแลสภาพคล่อง แล้วแต่กรณี
- รายการที่ชื่อย่อหลักทรัพย์ด้วย "-R" หมายถึง ข้อมูลธุรกรรมขายชอร์ตในเว็บวີดีอาร์

ที่มา : set.or.th

## รายงานการเปลี่ยนแปลงการถือหลักทรัพย์และสัญญาซื้อขายล่วงหน้าของผู้บริหาร (แบบ 59) ประจำวันที่ 6 มิถุนายน 2567

| ชื่อบริษัท | วิธีการได้มา/จำหน่าย | ชื่อผู้บริหาร                      | ประเภทหลักทรัพย์                | วันที่ได้มา/จำหน่าย | จำนวน       | ราคา  |
|------------|----------------------|------------------------------------|---------------------------------|---------------------|-------------|-------|
| BKD        | ซื้อ                 | นาง พุชนารถ รัตนสุวรรณชาติ         | หุ้นสามัญ                       | 5/06/2567           | 46,600      | 1.32  |
| BKI        | ขาย                  | นาย โสภณพนธ์                       | หุ้นสามัญ                       | 6/06/2567           | 2,643,380   | -     |
| BKI        | ขาย                  | นาย ชัย โสภณพนธ์                   | หุ้นสามัญ                       | 6/06/2567           | 1,103,671   | -     |
| BKI        | ขาย                  | นาย พันธ ธีรวัฒน์ย์กุล             | หุ้นสามัญ                       | 6/06/2567           | 64,000      | -     |
| BKI        | ขาย                  | นาย พันธ ธีรวัฒน์ย์กุล             | หุ้นสามัญ                       | 6/06/2567           | 5,600       | -     |
| BKI        | ขาย                  | นาย อภิสิทธิ์ อนันตนาถรัตน         | หุ้นสามัญ                       | 6/06/2567           | 18,213      | -     |
| BLAND      | ซื้อ                 | นาย ชยธัง กาญจนพาสณ์               | หุ้นสามัญ                       | 4/06/2567           | 100,000     | 0.57  |
| BLAND      | ซื้อ                 | นาย ชยธัง กาญจนพาสณ์               | หุ้นสามัญ                       | 5/06/2567           | 100,000     | 0.58  |
| BTS        | ซื้อ                 | นาย กวิน กาญจนพาสณ์                | หุ้นสามัญ                       | 5/06/2567           | 3,000,000   | 4.90  |
| EP         | ซื้อ                 | นาย ยุทธ ชินสภักดิ์                | หุ้นสามัญ                       | 5/06/2567           | 900         | 2.74  |
| GUNKUL     | ซื้อ                 | นาย กัลกุล ดำรงพิบูลย์             | หุ้นสามัญ                       | 5/06/2567           | 2,206,100   | 2.48  |
| HTC        | ขาย                  | พันเอก พัชร รัตกุล                 | หุ้นสามัญ                       | 4/06/2567           | 66,000      | 16.30 |
| ILM        | ซื้อ                 | นางสาว ปวรัตน์ วัชรวิเศษ           | หุ้นสามัญ                       | 4/06/2567           | 224,900     | 20.35 |
| JR         | ซื้อ                 | นาย จรัญ วัฒนแจษฎา                 | หุ้นสามัญ                       | 5/06/2567           | 77,900      | 4.28  |
| JR         | ซื้อ                 | นาย ชรินทร์ วัฒนแจษฎา              | หุ้นสามัญ                       | 5/06/2567           | 11,000      | 4.30  |
| JR         | ซื้อ                 | นาย ชรินทร์ วัฒนแจษฎา              | หุ้นสามัญ                       | 5/06/2567           | 2,600       | 4.30  |
| KCE        | ขาย                  | นาย วิบูรณ์ สุนทรวิวัฒน์           | หุ้นสามัญ                       | 6/06/2567           | 10,000      | 42.00 |
| KKP        | ซื้อ                 | นาย มรรยง พงษ์พานิช                | หุ้นสามัญ                       | 5/06/2567           | 12,900      | 50.00 |
| KKP        | ซื้อ                 | นาย มรรยง พงษ์พานิช                | หุ้นสามัญ                       | 6/06/2567           | 87,100      | 49.71 |
| LEO        | ขาย                  | นาย ชีระชัย เขมณะสิริ              | ไม่สำคัญแสดงสิทธิ์ที่จะซื้อหุ้น | 5/06/2567           | 200,000     | 0.14  |
| LEO        | ซื้อ                 | นาย อภิชาติ ลีลีสระนกุล            | หุ้นสามัญ                       | 4/06/2567           | 200,000     | 4.96  |
| LOXLEY     | ซื้อ                 | นาย ธงชัย ลำชา                     | หุ้นสามัญ                       | 5/06/2567           | 1,400,000   | 1.53  |
| LPH        | ขาย                  | นาย กุศล นาคพรหม                   | หุ้นสามัญ                       | 5/06/2567           | 50,600      | 4.69  |
| LPH        | ซื้อ                 | นาย ปราโมทย์ กุณยานนท์             | หุ้นสามัญ                       | 5/06/2567           | 49,700      | 4.70  |
| MGC        | ซื้อ                 | นาย สักทนต์ ธรรมชวนวิริยะ          | หุ้นสามัญ                       | 5/06/2567           | 36,900      | 4.54  |
| MJD        | ซื้อ                 | นาย สุริยา พูลวรลักษณ์             | หุ้นสามัญ                       | 5/06/2567           | 17,900      | 1.24  |
| MOONG      | ซื้อ                 | นาย ทองธรรม เพียรพัฒนาวิทย์        | หุ้นสามัญ                       | 5/06/2567           | 7,000       | 2.16  |
| NUSA       | ซื้อ                 | นาย ณัฐพศิน เขจรูญอมลลาภ           | หุ้นสามัญ                       | 30/05/2567          | 1,467,600   | 0.32  |
| NUSA       | ซื้อ                 | นาย ณัฐพศิน เขจรูญอมลลาภ           | หุ้นสามัญ                       | 31/05/2567          | 3,000,000   | 0.33  |
| NUSA       | ซื้อ                 | นาย ณัฐพศิน เขจรูญอมลลาภ           | หุ้นสามัญ                       | 4/06/2567           | 10,500,000  | 0.32  |
| NUSA       | ซื้อ                 | นาย ณัฐพศิน เขจรูญอมลลาภ           | หุ้นสามัญ                       | 5/06/2567           | 14,540,800  | 0.32  |
| PANEL      | ซื้อ                 | นาง จุเลีย ตันเบ็ลยู เพ็ชญาไพศิษฐ์ | หุ้นสามัญ                       | 5/06/2567           | 7,700       | 1.65  |
| PG         | ซื้อ                 | นาง กิตยาภรณ์ ชัยถาวรเสถียร        | หุ้นสามัญ                       | 5/06/2567           | 111,500     | 8.95  |
| PG         | ซื้อ                 | นาย พีรนาถ ไชครวัฒนา               | หุ้นสามัญ                       | 5/06/2567           | 3,000       | 8.95  |
| RML        | รับโอน               | นาย กฤษณ์ ณรงค์เดช                 | หุ้นสามัญ                       | 31/05/2567          | 361,428,571 | 0.42  |
| RML        | โอน                  | นาย กฤษณ์ ณรงค์เดช                 | หุ้นสามัญ                       | 31/05/2567          | 361,428,571 | 0.42  |
| SINO       | ซื้อ                 | นาย นันทน์ส วิทยศักดิ์พันธ์        | หุ้นสามัญ                       | 4/06/2567           | 100,000     | 1.42  |
| SINO       | ซื้อ                 | นาย นันทน์ส วิทยศักดิ์พันธ์        | หุ้นสามัญ                       | 4/06/2567           | 50,000      | 1.43  |
| SKN        | ซื้อ                 | นาง กิตติยา นิมเลอว์               | หุ้นสามัญ                       | 5/06/2567           | 25,000      | 5.25  |
| SKN        | ซื้อ                 | นาง กิตติยา นิมเลอว์               | หุ้นสามัญ                       | 5/06/2567           | 25,000      | 5.30  |
| TACC       | ขาย                  | นาย ชัชวีร์ วัฒนสุข                | หุ้นสามัญ                       | 31/05/2567          | 500,000     | 4.98  |
| TACC       | ขาย                  | นาย ชัชวีร์ วัฒนสุข                | หุ้นสามัญ                       | 4/06/2567           | 300,000     | 4.98  |
| TMILL      | ซื้อ                 | นาย ประภาส ชุตินาทรพันธ์           | หุ้นสามัญ                       | 5/06/2567           | 93,100      | 3.69  |
| TNR        | ซื้อ                 | นาย ประมวญต์ ชูพงศ์ชัย             | หุ้นสามัญ                       | 4/06/2567           | 4,600       | 11.10 |
| TIPL       | ซื้อ                 | นาย ภากร เลี้ยวไพรัตน์             | หุ้นสามัญ                       | 5/06/2567           | 910,300     | 1.36  |
| TRITN      | ซื้อ                 | นางสาว หลุยส์ เดชฉลบล              | หุ้นสามัญ                       | 5/06/2567           | 1,000,000   | 0.13  |
| TSTE       | ซื้อ                 | นาย ประภาส ชุตินาทรพันธ์           | หุ้นสามัญ                       | 5/06/2567           | 1,000       | 11.90 |

ที่มา: sec.or.th

## รายงานการได้มา/จำหน่ายหลักทรัพย์ของกิจการ (แบบ 246-2) ประจำวันที่ 6 มิถุนายน 2567

| หลักทรัพย์ | ชื่อผู้ได้มา/จำหน่าย   | วิธีการ | ประเภทหลักทรัพย์ | % ก่อนได้มา/จำหน่าย | % ได้มา/จำหน่าย | % หลังได้มา/จำหน่าย | วันที่ได้มา/จำหน่าย | % ก่อนได้มา/จำหน่าย (กลุ่ม)2 | % ได้มา/จำหน่าย (กลุ่ม)2 | % หลังได้มา/จำหน่าย (กลุ่ม)2 | หมายเหตุ3 |
|------------|------------------------|---------|------------------|---------------------|-----------------|---------------------|---------------------|------------------------------|--------------------------|------------------------------|-----------|
| BVG        | นาย สมพงษ์ ชลดีศตรงกุล | จำหน่าย | หุ้น             | 5.0066              | 0.0488          | 4.9578              | 4/6/2567            | 5.0066                       | 0.0488                   | 4.9578                       |           |
| SCC        | สำนักงานประกันสังคม    | ได้มา   | หุ้น             | 4.9399              | 0.0640          | 5.0039              | 31/5/2567           | 4.9399                       | 0.0640                   | 5.0039                       |           |

- หุ้น หมายถึง หุ้นสามัญหรือหุ้นบุริมสิทธิ หรือในเคสของสิทธิในผลประโยชน์ที่เกิดจากหลักทรัพย์อ้างอิงไทย (DFI) หลักทรัพย์แปลงสภาพ หมายถึง ในสำคัญแสดงสิทธิ์ที่จะซื้อหุ้นสามัญ หุ้นกู้แปลงสภาพ หรือหลักทรัพย์อื่นที่อาจแปลงสภาพได้
- กรณีที่มีการรายงานเป็นกลุ่ม ชื่อผู้ได้มา/จำหน่าย จะแสดงข้อมูลของบุคคลในกลุ่มที่มีการเปลี่ยนแปลง ส่วน %การได้มา/จำหน่าย และ %หลังการได้มา/จำหน่าย จะแสดงตัวเลขของทั้งกลุ่ม และบุคคลตามมาตรา 258 (เทียบตามบุคคลมาตรา 258)
- ข้อมูลเบื้องต้น หมายถึง ข้อมูลยังไม่ครบถ้วน และ/หรือ อยู่ระหว่างการสอบถาม  
ฉบับแก้ไข หมายถึง รายงานยื่นเอกสารชุดใหม่ เพื่อแก้ไขชุดเดิม  
chain principle หมายถึง การได้มาหุ้นโดยทางอ้อม และเป็นกรณีที่ได้มาในจำนวนที่ทำให้ผู้ได้มาต้องทำคำเสนอซื้อหลักทรัพย์ทั้งหมดของกิจการ

ที่มา: sec.or.th

# TURNOVER LIST



7 มิถุนายน 2567

## TURNOVER LIST & TRADING ALERT หลักทรัพย์ที่เข้าข่ายมาตรการจำกัดการซื้อขาย

| สิ้นสุด    | หลักทรัพย์ | ระดับ 1     |             | ระดับ 2     |            | ระดับ 3     |            |
|------------|------------|-------------|-------------|-------------|------------|-------------|------------|
|            |            | วันเริ่มต้น | วันสิ้นสุด  | วันเริ่มต้น | วันสิ้นสุด | วันเริ่มต้น | วันสิ้นสุด |
| 23 พ.ค. 67 | KGEM       | 24 พ.ค. 67  | 13 มิ.ย. 67 |             |            |             |            |
| 23 พ.ค. 67 | KGEM-W2    | 24 พ.ค. 67  | 13 มิ.ย. 67 |             |            |             |            |

### หมายเหตุ

เมื่อหุ้นสามัญเข้ามาตรการให้หลักทรัพย์อื่นของบจ. และหลักทรัพย์ที่มีการอ้างอิงหลักทรัพย์ของบจ. เข้ามาตรการจำกัดการซื้อขายด้วย (ยกเว้น DW) โดย

**1. Cash Balance:** สมาชิกต้องดำเนินการให้ลูกค้าซื้อหลักทรัพย์ด้วยบัญชี **Cash Balance** เท่านั้น โดยลูกค้าต้องวางเงินสดไว้ล่วงหน้ากับสมาชิกเต็มจำนวนก่อนซื้อหลักทรัพย์

**2. ห้ามคำนวณวงเงินซื้อขาย:** ห้ามสมาชิกใช้หลักทรัพย์เป็นหลักประกันในการคำนวณเป็นวงเงินซื้อขายหลักทรัพย์ (ในทุกประเภทบัญชี)

**3. ห้าม Net Settlement:** ห้ามสมาชิกหักกลบราคาค่าซื้อกับราคาค่าขายหลักทรัพย์เดียวกันในวันเดียวกัน (ซื้อและขายหลักทรัพย์เดียวกันในวันเดียวกัน ค่าขายคืนเป็นเงินสดในวันทำการถัดไป)

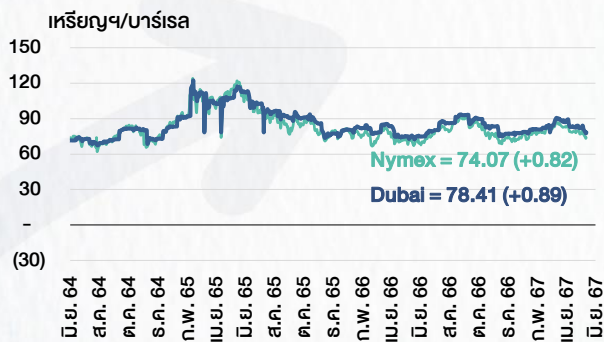
ทั้งนี้ มาตรการจำกัดการซื้อขาย มีปัจจัยที่ใช้ในการพิจารณา คือ อัตราหมุนเวียนการซื้อขาย (**Turnover ratio**) มูลค่าการซื้อขาย และราคาซื้อขาย ที่ไม่สอดคล้องกับปัจจัยพื้นฐาน เช่น **P/E Ratio** เป็นต้น

ที่มา: set.or.th

# CYCLICAL WATCH

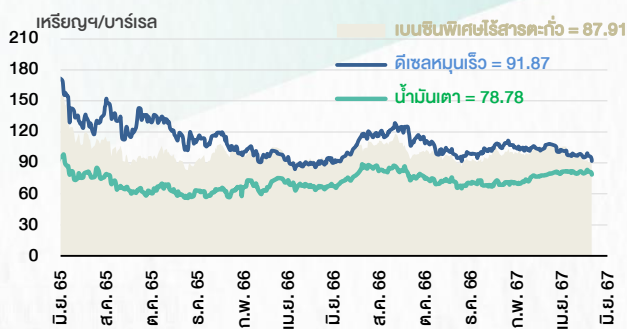
🕒 7 มิถุนายน 2567

## ราคาน้ำมันดิบ



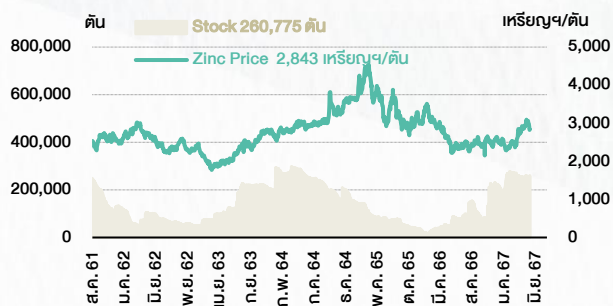
ที่มา : TQ professional

## ราคาขายปลีกน้ำมันสำเร็จรูปตลาดสิงคโปร์



ที่มา : TOP

## ราคาสังกะสี



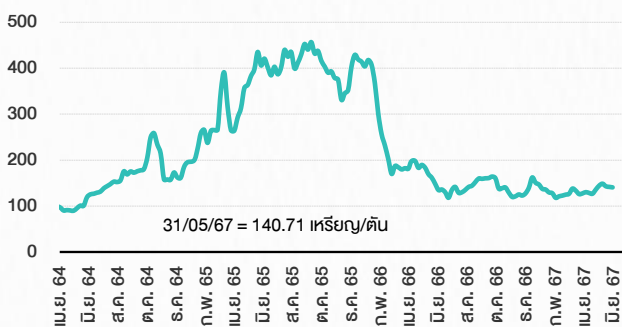
ที่มา : lme.co.uk

## ดัชนีค่าระวาง BDI



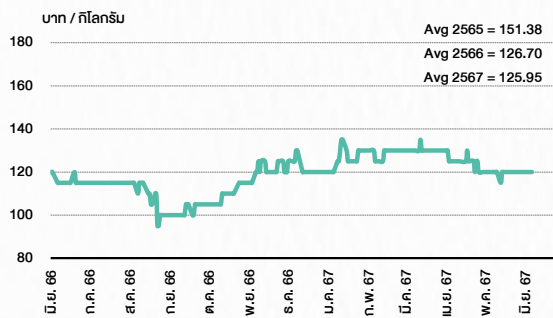
ที่มา : TQ professional

## ราคากันหิน



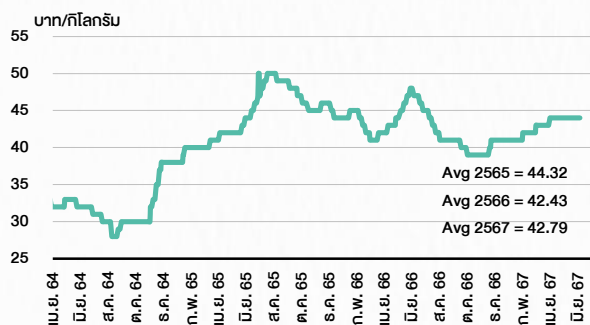
ที่มา : BANPU

## ราคากุ้งขาว 61-70 ตัว/กก.



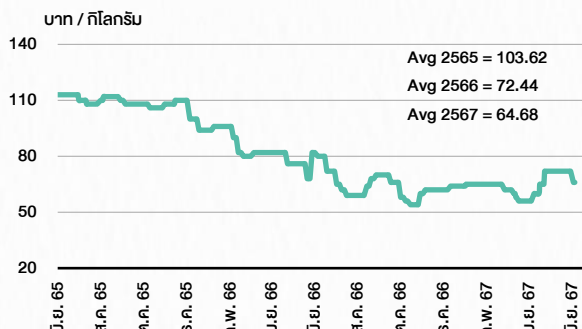
ที่มา : สำนักงานเศรษฐกิจการเกษตร

## ราคาไก่เป็น



ที่มา : สำนักงานเศรษฐกิจการเกษตร

## ราคาหมู



ที่มา : สำนักงานเศรษฐกิจการเกษตร

# STOCK CALENDAR

🕒 7 มิถุนายน 2567

| June 2024   |   |  |   |           |
|---|---|--|---|-----------|
| Monday  | Tuesday   | Wednesday  | Thursday  | Friday    |
| <p>3</p> <p><b>PUBLIC HOLIDAY</b><br/>(H.M. Queen -<br/>Suthida Bajrasudhabimalakshana's Birthday)</p> <p>Last trading day<br/><b>CHO-W3</b><br/><b>NVD-W3</b><br/><b>SMT-W3</b></p> <p>XD<br/>HPF @B0.133<br/>M-II @B0.1750<br/>M-STOR @B0.110<br/>MNIT @B0.0350<br/>MNIT2 @B0.0700<br/>MNRF @B0.0300</p> <p>XN<br/>M-PAT @B0.030</p> <p>New shares trading<br/>RWI 781 shrs (w)<br/>KAMART 183,330,577 shrs (xd)<br/>W 31,500,000 shrs (pp)</p> | <p>4</p> <p>New list - Agro &amp; Food Industry &gt; MAI<br/><b>Maguro Group (MAGURO)</b> 126m shrs, B0.50 par (IPO 34.06m shrs @B15.90)</p> <p>XD<br/>NETEASE80 @B0.03599</p> <p>XE<br/>CHO-W3 1:2.87w @B3.157 (final, "SP")<br/>NVD-W3 1:018:1w @B2.594 (final, "SP")<br/>SMT-W3 1:1w @B4.00 (final, "SP")</p> <p>XW<br/>K 14 existing: 1K-W3</p> <p>New shares trading<br/>PSTC 1,092,728,754 shrs (ppo)</p> | <p>5</p> <p>New list - Agro &amp; Food Industry &gt; MAI<br/><b>Chuwit Farm (2019) (CFARM)</b> 580m shrs, B1 par (IPO 149m shrs @B1.35)</p> <p>XD<br/>IMPACT @B0.10</p> <p>New shares trading<br/>RS 235 shrs (w)<br/>RT 275,470,750 shrs (xr)</p> | <p>6</p> <p>XD<br/>BKNG80X @tba<br/>PINGAN80 @tba</p> <p>XR<br/>FSX 1:1n @B4.50</p> <p>New shares trading<br/>CV 14,619,883 shrs (pp)<br/>ICC 74,366,270 shrs (xd)<br/>SIRI 1,600,000 shrs (w)</p> <p>Conversion<br/>A5-W2 1:1w @B5.00 (final)<br/>J-W2 1:1w @B6.25 (final)</p>   | <p>7</p>  |
| <p>10</p> <p>XD<br/>GOOG80X @tba</p> <p>XN<br/>BTSGIF @B0.18</p>  | <p>11</p> <p>XD<br/>BYDCOM80 @tba<br/>NVDA80X @tba<br/>TIPH @B1.10</p>  | <p>12</p> <p>Delist<br/>MIDA-W3<br/>ML-W3</p> <p>XD<br/>TR @B0.05</p> <p>Conversion<br/>MIDA-W3 1:1w @B1.50 (final)<br/>ML-W3 1:1w @B3.00 (final)</p>  | <p>13</p> <p>Last trading day<br/><b>ITEL-W4</b></p> <p>XD<br/>ABFTH @B13.00<br/>LHK @B0.11<br/>META80X @tba</p> <p>Conversion<br/>B-W8 1:1w @B0.30<br/>BE8-W1 1:1w @B75.00<br/>CEN-W5 1:1w @B2.14<br/>ERW-W3 1:1w @B3.00 (final)<br/>IIG-W1 1:1w @B32.00<br/>KGEN-W2 1:1w @B2.00<br/>NATION-W4 1:1w @B0.25<br/>STOWER-W4 0.10:1w @B0.60 (final)<br/>TFI-W1 1:1w @B0.15</p> | <p>14</p> |
| <p>17</p> <p>XE<br/>ITEL-W4 1:1w @B11.50 (final, "SP")</p> <p>XR<br/>PPPM 2:1n @B0.20</p> <p>XW<br/>PPPM 1n: 1PPPM-W6</p> <p>Conversion<br/>MBK-W3 1.0754:1w @B2.7895<br/>MBK-W4 1.0443:1w @B2.8727<br/>PRG-W1 1.095:1w @B4.5663<br/>PRG-W2 1.0641:1w @B4.699</p>   | <p>18</p> <p>Last trading day<br/><b>BROOK-W6</b></p> <p>XR<br/>PROEN 1:1n @B1.00</p> <p>Conversion<br/>JMART-W4 1.13582:1w @B13.20649 (final)</p>  | <p>19</p> <p>Delist<br/>JMART-W4</p> <p>Last trading day<br/><b>JCKH-W1</b></p> <p>XE<br/>BROOK-W6 1.147:1w @B0.567 (final, "SP")</p>  | <p>20</p> <p>Conversion<br/>SENX-W1 1:1w @B1.50 (final)</p>   | <p>21</p> |
| <p>24</p> <p>Last trading day<br/><b>PJW-W1</b></p> <p>Conversion<br/>BM-W3 1:1w @B1.10</p>   | <p>25</p> <p>XE<br/>ECL-W4 1:1w @B2.00 (final "SP")</p> <p>XE<br/>PJW-W1 1.05:1w @B2.857 (final, "SP")</p>  | <p>26</p> <p>XD<br/>3K-BAT @B0.25</p>  | <p>27</p> <p>Last trading day<br/><b>PPM-W2</b></p> <p>Conversion<br/>APURE-W3 1.03948:1w @B6.734<br/>CHAYO-W3 1:1w @B9.00<br/>CHO-W3 1:2.87w @B3.157 (final)<br/>DEMCO-W7 1:1w @B3.50<br/>NVD-W3 1.018:1w @B2.594 (final)<br/>RABBIT-P 1:1<br/>SMT-W3 1:1w @B4.00 (final)<br/>STARK-W1 1:1w @B5.00<br/>TTB-W1 1:1w @B0.95</p>  | <p>28</p> |

| July 2024   |  |  |  |           |
|---|--|--|--|-----------|
| Monday  | Tuesday  | Wednesday  | Thursday   | Friday    |
| <p>1</p> <p>XE<br/>PPM-W2 1:1w @B6.00 (final, "SP")</p> <p>Conversion<br/>BIOTEC-W2 1:1w @B 0.50</p>  | <p>2</p> <p>Last trading day<br/><b>LEO-W1</b></p>             | <p>3</p> <p>XE<br/>LEO-W1 1:1w @B22.00 (final, "SP")</p>   | <p>4</p> <p>Last trading day<br/><b>PPPM-W4</b></p>  | <p>5</p>  |
| <p>8</p> <p>XE<br/>PPPM-W4 0.25:1w @B3.98 (final, "SP")</p>   | <p>9</p> <p>Conversion<br/>ITEL-W4 1:1w @B11.50 (final)</p>    | <p>10</p> <p>Delist<br/><b>ITEL-W4</b></p> <p>XD<br/>STANLY @B10.00</p>                              | <p>11</p> <p>Conversion<br/>BROOK-W6 1.147:1w @B0.567 (final)</p>                          | <p>12</p> |
| <p>15</p> <p>Conversion<br/>JCKH-W1 1.548:1w @B0.162 (final)</p>  | <p>16</p> <p>Delist<br/><b>JCHK-W1</b></p>                     | <p>17</p> <p>XW<br/>ECF 2 existing: 1ECF-W5</p> <p>Conversion<br/>PJW-W1 1.05:1w @B2.857 (final)</p> | <p>18</p> <p>Delist<br/><b>PJW-W1</b></p> <p>Conversion<br/>ECL-W4 1:1w @B2.00 (final)</p> | <p>19</p> |
| <p>22</p> <p><b>PUBLIC HOLIDAY</b><br/>(Substitution for Asarnha Bucha Day)</p>   | <p>23</p> <p>Conversion<br/>PPM-W2 1:1w @B6.00 (final)</p>     | <p>24</p> <p>Delist<br/>PPM-W2</p> <p>XD<br/>BLAND @B0.01</p>  | <p>25</p> <p>Conversion<br/>LEO-W1 1:1w @B22.00 (final)</p>                                | <p>26</p> |
| <p>29</p> <p><b>PUBLIC HOLIDAY</b><br/>(Substitution for H.M. King Maha Vajiralongkorn<br/>Phra Vajrakraisochoayuhua's Birthday)</p> <p>XD<br/>TMV @B4.15</p> | <p>30</p> <p>Conversion<br/>PPPM-W4 0.25:1w @B3.98 (final)</p> | <p>31</p>  |  |           |

ที่มา: set.or.th

## ANTI-CORRUPTION PROGRESS INDICATOR

### คำอธิบายผลการประเมินแต่ละระดับ

ระดับที่ 1 มีนโยบาย (COMMITTED)

มีคำมั่นหรือทัศนคติในการดำเนินการดำเนินธุรกิจที่จะไม่มีส่วนเกี่ยวข้องกับการทุจริตและการดูแลให้บริษัทปฏิบัติตามให้เป็นไปตามกฎหมายที่เกี่ยวข้อง

ระดับที่ 2 ประกาศเจตนา (DECLARED)

มีการประกาศเจตนาเป็นแนวร่วมปฏิบัติของภาคเอกชนไทยในการต่อต้านการทุจริต (CAC) หรือโครงการต่อต้านการทุจริตที่กำหนดให้องค์กรต้องมีกระบวนการในทำนองเดียวกัน

ระดับที่ 3 มีมาตรการป้องกัน (ESTABLISHED)

มีมาตรการป้องกัน การประเมินความเสี่ยง การสื่อสารและฝึกอบรมแก่พนักงาน รวมทั้งการดูแลให้มีการดำเนินการและการทบทวนความเหมาะสมของมาตรการอย่างสม่ำเสมอ

ระดับที่ 4 ได้รับการรับรอง (CERTIFIED)

มีการสอบทานจากคณะกรรมการตรวจสอบหรือผู้สอบบัญชีที่สำนักงาน ก.ล.ต. ให้ความเห็นชอบ และได้รับการรับรองหรือผ่านการตรวจสอบเพื่อความเชื่อมั่นอย่างเป็นทางการจากหน่วยงานภายนอก (เช่น CAC)

ระดับที่ 5 ขยายผลผู้ที่เกี่ยวข้อง (EXTENDED)

มีการขยายผลการดำเนินนโยบายต่อต้านการทุจริตสู่ผู้ที่เกี่ยวข้องในห่วงโซ่อุปทาน และการเปิดเผยข้อมูลเกี่ยวกับกรณีทุจริตที่เกิดขึ้น

เปิดเผยบ้างแต่ไม่มีนโยบายที่ชัดเจน

ไม่เปิดเผยหรือไม่มีนโยบาย

### CG SCORE: การจัดอันดับบรรษัทภิบาล

#### คำอธิบายผลการประเมินแต่ละระดับ

ระดับคะแนน 5 (90-100) : ดีเลิศ 

ระดับคะแนน 4 (80-89) : ดีมาก 

ระดับคะแนน 3 (70-79) : ดี 

NR. : ไม่ปรากฏชื่อในรายงาน CGR

"DISCLAIMER: การเปิดเผย (ก) ผลสำรวจในเรื่องการกำกับดูแลกิจการ (CORPORATE GOVERNANCE REPORT) ที่จัดทำโดยสมาคมส่งเสริมสถาบันกรรมการบริษัทไทย (IOD) และ (ข) ผลการประเมินดัชนีชี้วัดความคืบหน้าการป้องกันการมีส่วนเกี่ยวข้องกับการทุจริตคอร์รัปชัน (ANTI-CORRUPTION PROGRESS INDICATORS) ที่จัดทำโดยสถาบันที่เกี่ยวข้อง ซึ่งมีการเปิดเผยโดยสำนักงานคณะกรรมการกำกับหลักทรัพย์และตลาดหลักทรัพย์นี้ เป็นการสำรวจและประเมินโดยสมาคมหรือสถาบันที่เกี่ยวข้องจากข้อมูลที่ได้รับจากบริษัทจดทะเบียนตามต้นบริษัทจดทะเบียนได้ระบุใน (ก) แบบแสดงข้อมูลตามหลักเกณฑ์ CORPORATE GOVERNANCE REPORT OF THAI LISTED COMPANIES (CGR) ประจำปี และ (ข) แบบแสดงข้อมูลเพื่อการประเมิน ANTI-CORRUPTION ซึ่งได้อ้างอิงข้อมูลมาจากแบบแสดงรายการข้อมูลประจำปี (แบบ 56-1) รายงานประจำปี (แบบ 56-2) หรือในเอกสารและหรือรายงานอื่นที่เกี่ยวข้องของบริษัทจดทะเบียนนั้น แล้วแต่กรณี โดยเป็นการสำรวจและประเมินจากข้อมูลของบริษัทจดทะเบียนที่มีการเปิดเผยต่อสาธารณะ และเป็นข้อมูลที่ผู้ลงทุนทั่วไปสามารถเข้าถึงได้ และเป็นการดำเนินการตามนโยบายของสำนักงานคณะกรรมการกำกับหลักทรัพย์และตลาดหลักทรัพย์

ทั้งนี้ ผลการสำรวจหรือผลการประเมินดังกล่าวเป็นการนำเสนอในมุมมองของ IOD หรือสถาบันที่เกี่ยวข้องซึ่งเป็นบุคคลภายนอก โดยมิได้เป็นการประเมินการปฏิบัติตามของบรรษัทจดทะเบียนในตลาดหลักทรัพย์แห่งประเทศไทย และมีได้ข้อมูลภายในเพื่อการประเมินแต่อย่างใด

เนื่องจากผลสำรวจหรือผลการประเมินดังกล่าวเป็นเพียงผลสำรวจหรือผลการประเมิน ณ วันที่ปรากฏในผลสำรวจหรือผลการประเมินเท่านั้น ดังนั้น ผลสำรวจหรือผลการประเมินจึงอาจเปลี่ยนแปลงได้ภายหลังวันดังกล่าว หรือเมื่อข้อมูลที่เกี่ยวข้องมีการเปลี่ยนแปลง ทั้งนี้ บริษัทหลักทรัพย์ [มี] มิได้ยืนยัน ตรวจสอบ หรือรับรองความถูกต้องครบถ้วนของผลสำรวจหรือผลการประเมินดังกล่าวแต่อย่างใด"



### CG SCORE: การจัดอันดับบริษัทมหาชน



|        |        |        |        |        |        |        |       |        |        |        |        |        |       |        |        |
|--------|--------|--------|--------|--------|--------|--------|-------|--------|--------|--------|--------|--------|-------|--------|--------|
| AAV    | ASP    | BKI    | COMAN  | EE     | GRAMMY | JTS    | MAJOR | NVD    | PRG    | SABINA | SENX   | STA    | THIP  | TSTE   | WHA    |
| ADVANC | ASW    | BOL    | COTTO  | EGCO   | GULF   | K      | MALEE | NYT    | PRM    | SAMART | SGF    | STEC   | THRE  | TSSTH  | WHAUP  |
| AF     | AUCT   | BPP    | CPALL  | EPG    | GUNKUL | KBANK  | MBK   | OR     | PSH    | SAMTEL | SHR    | STGT   | THREL | TTA    | WICE   |
| AH     | AWC    | BRR    | CPAXT  | ETC    | HANA   | KCE    | MC    | ORI    | PSL    | SAT    | SICT   | STI    | TIPCO | TTB    | WINNER |
| AIRA   | AYUD   | BTS    | CPF    | ETE    | HARN   | KEX    | MCOT  | OSP    | PTG    | SBNEXT | SIRI   | SUN    | TISCO | TTCL   | XPG    |
| AJ     | BAFS   | BTW    | CPI    | FN     | HENG   | KGI    | METCO | OTO    | PTT    | SC     | SIS    | SUSCO  | TK    | TTW    | ZEN    |
| AKP    | BAM    | BWG    | CPN    | FNS    | HMPRO  | KKP    | MFEC  | PAP    | PTTEP  | SCB    | SITHAI | SUTHA  | TKN   | TU     |        |
| AKR    | BANPU  | CENTEL | CRC    | FPI    | ICC    | KSL    | MINT  | PCSGH  | PTTGC  | SCC    | SJWD   | SVI    | TKS   | TVDH   |        |
| ALLA   | BAY    | CFRESH | CSS    | FPT    | ICHI   | KTB    | MONO  | PDG    | PYLON  | SCCC   | SMPC   | SYMC   | TKT   | TVO    |        |
| ALT    | BBIK   | CGH    | DDD    | FSMART | III    | KTC    | MOONG | PDJ    | Q-CON  | SCG    | SNC    | SYNTEC | TMILL | TWPC   |        |
| AMA    | BBL    | CHEWA  | DELTA  | FVC    | ILINK  | LALIN  | MSC   | PG     | QH     | SCGP   | SONIC  | TACC   | TMT   | UAC    |        |
| AMARIN | BCP    | CHO    | DEMCO  | GC     | ILM    | LANNA  | MST   | PHOL   | QTC    | SCM    | SORKON | TASCO  | TNDT  | UBIS   |        |
| AMATA  | BCPG   | CIMBT  | DOHOME | GEL    | IND    | LHFG   | MTC   | PLANB  | RABBIT | SCN    | SPALI  | TCAP   | TNITY | UPOIC  |        |
| AMATAV | BDMS   | CK     | DRT    | GFPT   | INTUCH | LIT    | MVP   | PLANET | RATCH  | SDC    | SPI    | TEAMG  | TOA   | UV     |        |
| ANAN   | BEM    | CKP    | DUSIT  | GGC    | IP     | LOXLEY | NCL   | PLAT   | RBF    | SEAFKO | SPRC   | TFMAMA | TOP   | VCOM   |        |
| AOT    | BEYOND | CM     | EA     | GLAND  | IRC    | LPN    | NEP   | PORT   | RS     | SEAOIL | SPVI   | THANA  | TPBI  | VGI    |        |
| AP     | BGC    | CNT    | EASTW  | GLOBAL | IRPC   | LRH    | NER   | PPS    | S      | SE-ED  | SSC    | THANI  | TPM   | VIH    |        |
| APURE  | BGRIM  | COLOR  | ECF    | GPI    | ITEL   | LST    | NKI   | PR9    | S&J    | SELIC  | SSSC   | THCOM  | TRC   | WACOAL |        |
| ARIP   | BIZ    | COM7   | ECL    | GPSC   | IVL    | MACO   | NOBLE | PREB   | SAAM   | SENA   | SST    | THG    | TSC   | WAVE   |        |



|        |        |        |        |        |        |        |        |        |       |        |        |        |       |        |        |
|--------|--------|--------|--------|--------|--------|--------|--------|--------|-------|--------|--------|--------|-------|--------|--------|
| 2S     | ARROW  | BJCHI  | CPL    | ESTAR  | IMH    | KK     | MICRO  | OCC    | PRIN  | SABUY  | SKR    | STPI   | TMC   | TSE    | WINMED |
| 7UP    | AS     | BLA    | CPW    | FE     | INET   | KOOL   | MILL   | OGC    | PRINC | SAK    | SKY    | SUC    | TMD   | TURTLE | WORK   |
| ABM    | ASAP   | BR     | CRANE  | FLOYD  | INGRS  | KTIS   | MITSIB | ONEE   | PROEN | SALEE  | SLP    | SVOA   | TMI   | TVT    | WP     |
| ACE    | ASEFA  | BRI    | CRD    | FORTH  | INSET  | KUMWEL | MK     | PACO   | PROS  | SAMCO  | SMART  | SVT    | TNL   | TWP    | XO     |
| ACG    | ASIA   | BROOK  | CSC    | FTE    | INSURE | KUN    | MODERN | PATO   | PROUD | SANKO  | SMD    | SWC    | TNP   | UBE    | YUASA  |
| ADB    | ASIAN  | BSM    | CSP    | GBX    | IRCP   | KWC    | MTI    | PB     | PSG   | SAPPE  | SMIT   | SYNEX  | TNR   | UEC    | ZIGA   |
| ADD    | ASIMAR | BYD    | CV     | GCAP   | IT     | KWM    | NATION | PICO   | PSTC  | SAWAD  | SMT    | TAE    | TOG   | UKEM   |        |
| AEONTS | ASK    | CBG    | CWT    | GENCO  | ITD    | L&E    | NCAP   | PIMO   | PT    | SCAP   | SNNP   | TAKUNI | TPA   | UMI    |        |
| AGE    | ASN    | CEN    | DCC    | GJS    | J      | LDC    | NGH    | PIN    | PTC   | SCI    | SNP    | TCC    | TPAC  | UOBKH  |        |
| AHC    | ATP30  | CHARAN | DHOUSE | GTB    | JAS    | LEO    | NDR    | PJW    | QLT   | SCP    | SO     | TCMC   | TPCS  | UP     |        |
| AIE    | B      | CHAYO  | DITTO  | GYT    | JCK    | LH     | NETBAY | PL     | RCL   | SE     | SPA    | TFG    | TIPL  | UPF    |        |
| AIT    | BA     | CHG    | DMT    | HEALTH | JCKH   | LHK    | NEX    | PLE    | RICHY | SECURE | SPC    | TFI    | TPIPP | UTP    |        |
| ALUCON | BC     | CHOTI  | DOD    | HPT    | JMT    | M      | NNCL   | PM     | RJH   | SFLEX  | SPCG   | TFM    | TPLAS | VIBHA  |        |
| AMANAH | BCH    | CHOW   | DPAIN  | HTC    | JR     | MATCH  | NOVA   | PMTA   | ROJNA | SFT    | SR     | TGH    | TPS   | VL     |        |
| AMR    | BE8    | CI     | DV8    | HUMAN  | KBS    | MBAX   | NPK    | PPP    | RPC   | SGP    | SRICHA | TIDLOR | TOR   | VPO    |        |
| APCO   | BEC    | CIG    | EASON  | HYDRO  | KCAR   | MEGA   | NRF    | PPPM   | RT    | SIAM   | SSF    | TIGER  | TRITN | VRANDA |        |
| APCS   | BH     | CITY   | EFORL  | ICN    | KGEM   | META   | NTV    | PRAPAT | RWI   | SINGER | SSP    | TIPH   | TRT   | WGE    |        |
| AQUA   | BIG    | CIVIL  | ERW    | IFS    | KIAT   | MFC    | NUSA   | PRECHA | S11   | SKE    | STANLY | TITLE  | TRU   | WIJK   |        |
| ARIN   | BJC    | CMC    | ESSO   | IIG    | KISS   | MGT    | NWR    | PRIME  | SA    | SKN    | STC    | TM     | TRV   | WIN    |        |



|        |        |        |      |        |       |        |        |       |        |       |       |       |       |     |  |
|--------|--------|--------|------|--------|-------|--------|--------|-------|--------|-------|-------|-------|-------|-----|--|
| A      | AU     | BTNC   | CPT  | EVER   | GTV   | JUBILE | M-CHAI | NEWS  | PPM    | RSP   | STARK | TKC   | TYCN  | YGG |  |
| A5     | B52    | CAZ    | CSR  | F&D    | HL    | KASET  | MCS    | NFC   | PRAKIT | SIMAT | STECH | TNH   | UMS   | ZAA |  |
| A1     | BEAUTY | CCP    | CTW  | FMT    | HTECH | KCM    | MDX    | NSL   | PTECH  | SISB  | SUPER | TNFC  | UNIO  |     |  |
| AKS    | BGT    | CGD    | D    | GIFT   | IHL   | KWI    | MENA   | NV    | PTL    | SK    | TC    | TOPP  | UREKA |     |  |
| ALL    | BLAND  | CMAN   | DCON | GLOCON | INOX  | KYE    | MJD    | PAF   | RAM    | SOLAR | TCJ   | TPCH  | VARO  |     |  |
| ALPHAX | BM     | CMO    | EKH  | GLOXY  | JAK   | LEE    | MORE   | PEACE | ROCK   | SPACK | TEAM  | TPOLY | W     |     |  |
| AMC    | BROCK  | CMR    | EMC  | GREEN  | JMART | LPH    | MUD    | PF    | RP     | SPG   | THE   | TRUBB | WFX   |     |  |
| APP    | BSBM   | CPANEL | EP   | GSC    | JSP   | MATI   | NC     | PK    | RPH    | SQ    | THMUI | TTI   | WPH   |     |  |

### ANTI-CORRUPTION PROGRESS INDICATOR มี 2 กลุ่ม

#### ได้รับการรับรอง

|        |        |        |       |        |        |       |        |        |        |        |        |        |        |        |       |
|--------|--------|--------|-------|--------|--------|-------|--------|--------|--------|--------|--------|--------|--------|--------|-------|
| 2S     | AWC    | BSBM   | CPN   | FPI    | ICC    | KCC   | MCOT   | OGC    | PR9    | RATCH  | SGC    | SST    | THREL  | TSI    | WHAUP |
| 7UP    | AYUD   | BTS    | CPW   | FPT    | ICHI   | KCE   | META   | OR     | PREB   | RML    | SGP    | STA    | TIDLOR | TSTE   | WICE  |
| AAI    | B      | BWG    | CRC   | FSMART | IFS    | KGEM  | MFC    | ORI    | PRG    | RS     | SINGER | STGT   | TIPCO  | TSSTH  | WIJK  |
| ADVANC | BAFS   | CEN    | CSC   | FTE    | III    | KGI   | MFEC   | PAP    | PRINC  | RWI    | SIRI   | STOWER | TISCO  | TTA    | XO    |
| AF     | BAM    | CENTEL | DCC   | GBX    | ILINK  | KKP   | MILL   | PATO   | PRM    | S&J    | SITHAI | SUSCO  | TKS    | TTB    | YUASA |
| AH     | BANPU  | CFRESH | DELTA | GC     | ILM    | KSL   | MINT   | PB     | PROS   | SAAM   | SKR    | SVI    | TKT    | TTCL   | ZEN   |
| A1     | BAY    | CGH    | DEMCO | GCAP   | INET   | KTB   | MONO   | PCSGH  | PSH    | SABINA | SMIT   | SYMC   | TMD    | TU     | ZIGA  |
| AIE    | BBL    | CHEWA  | DIMET | GEL    | INOX   | KTC   | MOONG  | PDG    | PSL    | SAK    | SMK    | SYNTEC | TMILL  | TVDH   |       |
| AIRA   | BCH    | CHOTI  | DRT   | GFPT   | INSURE | L&E   | MSC    | PDJ    | PSTC   | SAPPE  | SMPC   | TAE    | TMT    | TVO    |       |
| AJ     | BCP    | CHOW   | DUSIT | GGC    | INTUCH | LANNA | MST    | PG     | PT     | SAT    | SNC    | TAKUNI | TNITY  | TWPC   |       |
| AKP    | BCPG   | CIG    | EA    | GJS    | IRPC   | LHFG  | MTC    | PHOL   | PTECH  | SC     | SNP    | TASCO  | TNL    | UBE    |       |
| AMA    | BE8    | CIMBT  | EASTW | GPI    | ITEL   | LHK   | MTI    | PIMO   | PTG    | SCC    | SORKON | TCAP   | TNP    | UBIS   |       |
| AMANAH | BEC    | CM     | ECF   | GPSC   | IVL    | LPN   | NATION | PK     | PTT    | SCCC   | SPACK  | TCMC   | TNR    | UEC    |       |
| AMATA  | BEYOND | CMC    | EGCO  | GSTEEL | JAS    | LRH   | NCAP   | PL     | PTTEP  | SCG    | SPALI  | TFG    | TOG    | UKEM   |       |
| AMATAV | BGC    | COM7   | EP    | GULF   | JKN    | M     | NEP    | PLANB  | PTTGC  | SCGP   | SPC    | TFI    | TOP    | UOBKH  |       |
| AP     | BGRIM  | COTTO  | EPG   | GUNKUL | JR     | MAJOR | NKI    | PLANET | PYLON  | SCM    | SPI    | TFMAMA | TOPP   | UV     |       |
| APCS   | BKI    | CPALL  | ERW   | HANA   | JTS    | MALEE | NOBLE  | PLAT   | Q-CON  | SCN    | SPRC   | TGH    | TPA    | VCOM   |       |
| AS     | BLA    | CPAXT  | ESTAR | HARN   | KASET  | MATCH | NOK    | PM     | QH     | SEAOIL | SRICHA | THANI  | TPCS   | VGI    |       |
| ASIAN  | BPP    | CPF    | ETC   | HENG   | KBANK  | MBAX  | NRF    | PPP    | QLT    | SE-ED  | SSF    | THCOM  | TRT    | VIH    |       |
| ASK    | BROOK  | CPI    | ETE   | HMPRO  | KBS    | MBK   | NWR    | PPPM   | QTC    | SELIC  | SSP    | THIP   | TRU    | WACOAL |       |
| ASP    | BRR    | CPL    | FNS   | HTC    | KCAR   | MC    | OCC    | PPS    | RABBIT | SENA   | SSSC   | THRE   | TSC    | WHA    |       |

#### ประกาศเจตนา

|      |     |       |        |        |       |        |        |       |      |       |       |      |       |       |     |
|------|-----|-------|--------|--------|-------|--------|--------|-------|------|-------|-------|------|-------|-------|-----|
| ACE  | BRI | CBG   | DMT    | GLOBAL | J     | LH     | MODERN | POLY  | PRTR | SANKO | SKE   | SVT  | TIPH  | TRUE  | WIN |
| ADB  | BTG | CI    | DOHOME | GREEN  | JMART | MEGA   | NER    | POS   | RBF  | SENK  | SM    | TBN  | TKN   | VARO  | WPH |
| ASW  | BYD | CV    | EKH    | ICN    | JMT   | MENA   | OSP    | PRIME | RT   | SFLEX | SUPER | TEGH | TPLAS | VIBHA | XPG |
| BBGI | CAZ | DEXON | EVER   | ITC    | LEO   | MITSIB | OTO    | PROEN | SA   | SIS   | SVOA  | TGE  | TQM   | W     |     |