

## TOP20 NVDR UPDATE



21 มิถุนายน 2567

## Top 20 NVDR Net Buying Value (B m)

Stock	Date					
	20-มิ.ย.	19-มิ.ย.	18-มิ.ย.	17-มิ.ย.	14-มิ.ย.	13-มิ.ย.
TRUE	179.4	-51.0	-93.3	-61.8	87.3	-31.9
BDMS	160.1	64.4	-69.8	-530.4	17.5	-21.9
WHA	138.3	57.8	-12.9	-11.1	-37.3	10.6
EA	100.9	149.3	-46.9	34.8	-30.3	12.8
PTTGC	96.7	332.9	115.9	30.7	238.9	49.5
TU	85.8	33.0	63.3	-20.6	-45.1	-87.2
PTT	82.2	55.6	139.5	-409.9	-104.2	-25.5
BBL	71.8	-81.1	26.3	-30.9	245.6	232.4
SCC	52.0	68.2	21.6	5.1	153.4	66.1
PTTEP	36.9	-432.1	-19.6	-366.0	-187.0	-377.9
NEX	29.1	32.7	-30.2	17.9	-10.0	-8.0
SABUY	28.5	2.9	-4.0	-11.8	-12.6	-10.4
AWC	28.0	-15.0	-20.3	-9.1	-19.1	-25.0
GPSC	23.6	29.6	19.5	53.4	138.4	-0.8
IVL	19.1	15.6	4.3	55.3	-13.9	37.9
BA	16.0	-27.7	-17.4	-11.2	42.0	51.7
DELTA	14.4	634.2	-18.0	-111.3	-16.7	-15.1
JPARK	13.5	-12.7	0.0	-1.8	1.7	-9.5
AP	10.9	18.0	11.1	0.6	42.8	5.6
BYD	10.6	2.7	9.7	2.2	1.1	1.7

## Top 20 NVDR Net Selling Value (B m)

Stock	Date					
	20-มิ.ย.	19-มิ.ย.	18-มิ.ย.	17-มิ.ย.	14-มิ.ย.	13-มิ.ย.
CPALL	-571.7	-54.0	-75.4	0.3	51.3	-163.6
KBANK	-180.4	-215.1	286.3	-168.7	2.5	-33.0
CPN	-147.3	17.3	-9.9	54.3	7.3	-33.2
MTC	-131.8	-90.7	-60.0	-17.6	-62.5	-80.1
MINT	-130.7	-16.4	-91.6	-146.5	-41.3	-18.0
TOP	-108.3	-26.9	-14.3	-143.9	-21.0	-78.3
BEM	-98.6	-85.8	-60.6	-63.6	-12.8	-79.8
ADVANC	-87.1	-53.7	-14.0	-27.3	8.6	-274.3
BGRIM	-86.6	26.6	1.6	80.2	55.2	33.2
CRC	-83.0	10.1	38.6	15.4	-75.2	-55.1
KTC	-75.8	-164.4	11.0	-58.2	-120.0	-77.4
OSP	-74.5	97.9	12.4	9.2	-39.2	32.0
HANA	-74.3	69.1	35.1	18.3	2.4	-29.4
KTB	-66.3	-183.3	19.2	-143.8	-6.8	-115.7
HMPRO	-65.0	72.7	-1.2	-20.5	-38.1	22.5
TTB	-58.5	-155.8	-33.3	-124.5	21.3	49.4
SCB	-52.0	-77.4	87.9	-268.8	184.9	-105.6
AOT	-43.0	110.8	184.8	-86.8	-157.1	-285.5
LH	-41.1	-54.4	-53.2	-22.0	-202.3	-26.0
INTUCH	-39.8	40.3	-18.4	216.8	112.3	71.6

## Top 20 NVDR Most Active by Value (B m)

Stock	Total	Buy	Sell	Net	% *
DELTA	1,468.7	741.6	727.1	14.4	34.6
BDMS	1,042.6	601.4	441.2	160.1	42.3
KBANK	924.7	372.2	552.6	-180.4	36.5
AOT	916.5	436.7	479.7	-43.0	32.3
CRC	716.2	316.6	399.6	-83.0	47.4
ADVANC	677.8	295.3	382.5	-87.1	34.7
PTT	642.7	362.5	280.2	82.2	39.0
EA	555.0	328.0	227.1	100.9	32.1
CPN	530.0	191.3	338.6	-147.3	43.9
PTTEP	491.7	264.3	227.4	36.9	42.3
SCC	475.8	263.9	211.9	52.0	40.0
MINT	471.7	170.5	301.2	-130.7	39.5
BEM	424.2	162.8	261.4	-98.6	26.5
TU	413.1	249.5	163.6	85.8	24.2
TRUE	404.5	291.9	112.6	179.4	35.6
BH	372.7	185.2	187.5	-2.3	47.7
GULF	324.3	147.5	176.8	-29.3	39.9
BGRIM	306.0	109.7	196.3	-86.6	28.4
KTB	288.6	111.2	177.4	-66.3	28.7

## Top 20 NVDR Daily Outstanding

Stock	Thai NVDR's Investment *	Paid Up Capital Shares	% of Paid Up Capital **
MORE	2,128,930,875	7,176,748,441	29.66
MBK-W4	1,808,629	6,687,405	27.05
BBL	423,623,114	1,908,842,894	22.19
BGP	251,229,248	1,376,923,157	18.25
KBANK	358,427,071	2,369,327,593	15.13
THIP	12,738,165	89,999,686	14.15
GBX	147,182,524	1,089,076,392	13.51
BH	106,297,419	794,915,942	13.37
BDMS	2,073,595,240	15,892,001,895	13.05
AH	46,238,385	354,842,012	13.03
CPALL	1,084,805,369	8,983,101,348	12.08
TRUE	4,098,055,237	34,552,100,801	11.86
PSL	182,030,118	1,559,291,862	11.67
MILL-W7	161,922,321	1,388,422,796	11.66
AMATA	130,780,303	1,150,000,000	11.37
ICHI	146,089,593	1,300,000,000	11.24
W-W5	543,620,938	4,883,479,741	11.13
TOP	247,901,286	2,233,835,566	11.10
AAV	1,349,379,996	12,849,999,997	10.50

\* % of Trading Volume in Underlying Securities

ที่มา: set.or.th

Note: Paid up capital shares of warrants are the number of issued warrants deduct from the total exercised warrants

\* Thai NVDR's investment = จำนวนหุ้นที่ ThaiNVDR ถือครองโดยที่ยังไม่ได้ออมรายการที่รอการชำระราคาและส่งมอบหลักทรัพย์

\*\* ตามเกณฑ์ของธนาคารแห่งประเทศไทย บริษัท ไทยเอ็นวีดีอาร์ สามารถถือครองหุ้นได้ไม่เกิน

- 25% ของทุนจดทะเบียนชำระแล้ว สำหรับ BAY CIMBT KKP KTB LHFG SCB TCAP TISCO TMB และ BFIT

35% ของทุนจดทะเบียนชำระแล้ว สำหรับ BBL และ KBANK

## SHORT SELL



21 มิถุนายน 2567

## ปริมาณหุ้นที่ขายชอร์ต

## ข้อมูลการขายชอร์ต ณ วันที่ 20 มิถุนายน 2567

หลักทรัพย์	ปริมาณหุ้นที่ขายชอร์ต (หุ้น)	มูลค่าการขายชอร์ต (บาท)	% ปริมาณการขายชอร์ต เทียบกับปริมาณการซื้อขาย แบบ Auto Matching	หลักทรัพย์	ปริมาณหุ้นที่ขายชอร์ต (หุ้น)	มูลค่าการขายชอร์ต (บาท)	% ปริมาณการขายชอร์ต เทียบกับปริมาณการซื้อขาย แบบ Auto Matching
AAI	209,900	1,221,900.00	6.33%	CPALL	2,612,000	142,739,750.00	6.79%
AAV	2,513,000	5,089,662.00	17.85%	CPALL-R	9,013,100	490,877,450.00	23.42%
AAV-R	1,002,200	2,040,336.00	7.12%	CPAXT	160,200	4,290,525.00	3.69%
ACE	44,000	57,419.00	1.58%	CPAXT-R	362,800	9,780,625.00	8.35%
ACE-R	1,500	1,965.00	0.05%	CPF	797,400	17,714,530.00	6.11%
ADVANC	823,600	169,396,400.00	17.40%	CPF-R	402,800	8,949,430.00	3.09%
ADVANC-R	421,500	86,811,300.00	8.90%	CPN	697,600	38,472,475.00	6.38%
AEONTS	800	104,400.00	1.13%	CPN-R	2,645,000	145,488,475.00	24.19%
AEONTS-R	6,000	789,400.00	8.51%	CRC	2,795,400	83,113,675.00	10.75%
AH	25,400	500,200.00	6.84%	CRC-R	9,372,200	272,300,300.00	36.03%
AH-R	21,100	416,160.00	5.69%	DCC	309,200	575,247.00	5.62%
AIT	1,100	4,356.00	0.74%	DCC-R	128,100	241,372.00	2.33%
AMATA	424,600	9,204,610.00	5.96%	DELTA	341,800	29,453,850.00	1.40%
AMATA-R	1,584,000	34,322,070.00	22.24%	DELTA-R	3,400,700	293,790,450.00	13.88%
AMATAV	2,200	11,220.00	5.05%	DITTO	8,200	120,590.00	0.71%
AOT	1,972,500	119,881,850.00	8.45%	DITTO-R	200	2,960.00	0.02%
AOT-R	2,406,200	146,156,225.00	10.31%	DMT	89,000	1,032,400.00	22.19%
AP	1,373,100	11,143,855.00	6.98%	DOHOME	556,900	5,458,565.00	9.42%
AP-R	216,100	1,753,450.00	1.10%	DOHOME-R	419,300	4,093,655.00	7.09%
ASIAN	47,700	491,310.00	1.23%	DUSTI	7,800	83,040.00	2.37%
ASK	2,500	34,000.00	1.12%	EA	3,600,800	62,639,890.00	7.35%
ASK-R	300	4,020.00	0.13%	EA-R	945,500	16,584,970.00	1.93%
AU	412,200	2,827,075.00	15.34%	EASTW	30,900	80,958.00	3.40%
AUCT	43,300	422,450.00	2.16%	EGCO	182,000	17,975,175.00	14.96%
AURA-R	53,900	649,490.00	23.23%	EGCO-R	124,400	12,278,375.00	10.22%
AWC	3,347,000	11,682,722.00	4.30%	EKH	10,800	73,440.00	1.85%
AWC-R	10,170,200	35,698,166.00	13.07%	EPG	73,200	406,765.00	3.19%
BA	202,100	4,242,760.00	4.58%	EPG-R	19,600	109,470.00	0.85%
BA-R	43,800	916,730.00	0.99%	ERW	807,800	3,642,748.00	6.25%
BAFS	20,200	379,860.00	17.26%	ERW-R	644,200	2,898,958.00	4.98%
BAFS-R	16,300	306,570.00	13.93%	FORTH-R	7,200	96,390.00	1.04%
BAM	378,000	2,882,690.00	5.24%	FSMART	7,000	36,250.00	1.25%
BAM-R	184,400	1,405,280.00	2.56%	FSMART-R	90,500	470,550.00	16.14%
BANPU	5,214,400	25,923,470.00	6.04%	GFPT	80,800	985,070.00	11.24%
BANPU-R	6,788,500	33,708,633.00	7.87%	GFPT-R	28,400	341,960.00	3.95%
BAY	2,900	71,050.00	5.37%	GLOBAL	797,600	12,031,770.00	13.31%
BBGI	10,000	50,500.00	0.68%	GLOBAL-R	821,500	12,417,370.00	13.71%
BBGI-R	2,400	12,240.00	0.16%	GPSC	592,800	23,637,775.00	5.24%
BBIK	7,300	221,500.00	0.63%	GPSC-R	128,600	5,131,025.00	1.14%
BBL	429,000	55,835,550.00	14.21%	GREEN	10,200	10,744.00	2.18%
BBL-R	172,600	22,453,450.00	5.72%	GULF	657,600	25,535,975.00	6.29%
BCH	630,100	11,276,540.00	11.50%	GULF-R	557,600	21,610,800.00	5.34%
BCH-R	986,700	17,688,940.00	18.00%	GUNKUL	1,458,300	3,647,774.00	13.53%
BCP	789,100	29,790,500.00	13.31%	GUNKUL-R	2,865,300	7,161,098.00	26.59%
BCP-R	900,400	33,918,125.00	15.18%	HANA	290,200	13,966,500.00	2.58%
BCPG	453,200	2,667,250.00	18.53%	HANA-R	743,300	35,803,825.00	6.60%
BCPG-R	233,400	1,364,150.00	9.54%	HMPRO	2,039,500	18,183,235.00	5.53%
BDMS	4,237,300	111,142,900.00	9.01%	HMPRO-R	6,861,700	60,534,435.00	18.60%
BDMS-R	1,195,700	31,387,125.00	2.54%	HTC	9,300	147,560.00	2.14%
BEB	25,700	418,380.00	3.60%	HTC-R	4,700	74,900.00	1.08%
BEAUTY	237,300	113,904.00	9.93%	HUMAN	40,300	438,370.00	15.06%
BEC-R	17,100	65,296.00	2.17%	ICHI	171,200	2,932,080.00	2.09%
BEM	14,569,800	114,129,645.00	14.24%	ICHI-R	467,300	8,024,710.00	5.70%
BEM-R	22,579,800	176,466,540.00	22.07%	III	179,600	1,158,740.00	2.02%
BGRIM	787,200	16,153,470.00	3.05%	ILM	3,000	56,400.00	4.20%
BGRIM-R	1,412,500	29,027,070.00	5.47%	ILM-R	4,700	87,890.00	6.58%
BH	93,500	22,101,200.00	5.65%	INTUCH	242,800	17,405,450.00	8.77%
BH-R	101,200	23,841,700.00	6.12%	INTUCH-R	396,900	28,565,325.00	14.34%
BJC	416,000	8,616,950.00	13.81%	IRPC	3,162,100	5,157,694.00	7.43%
BJC-R	367,900	7,595,290.00	12.21%	IRPC-R	4,657,000	7,592,733.00	10.95%
BLA	37,200	683,460.00	2.85%	ITC	265,200	6,178,410.00	3.70%
BLA-R	282,500	5,215,140.00	21.64%	ITC-R	501,800	11,675,330.00	6.99%
BLAND-R	3,300	1,782.00	0.04%	ITD-R	1,200	756.00	0.04%
BPP	4,400	54,120.00	2.46%	IVL	1,012,100	19,802,980.00	6.12%
BPP-R	6,600	81,180.00	3.68%	IVL-R	1,894,200	37,009,930.00	11.45%
BRI	6,000	26,640.00	0.75%	JAS	695,200	2,083,068.00	2.13%
BSRC	68,700	638,950.00	1.54%	JAS-R	953,200	2,859,196.00	2.92%
BSRC-R	112,400	1,049,030.00	2.51%	JMART	273,000	3,534,500.00	2.53%
BTG	64,600	1,361,150.00	10.28%	JMART-R	365,500	4,691,840.00	3.39%
BTG-R	53,100	1,120,380.00	8.45%	JMT	685,500	9,726,330.00	4.02%
BTS	3,327,700	14,993,464.00	5.21%	JMT-R	1,790,000	25,478,020.00	10.51%
BTS-R	1,474,000	6,657,892.00	2.31%	JTS	16,200	882,000.00	1.75%
BYD	888,100	1,319,704.00	1.46%	JTS-R	100,900	5,553,300.00	10.89%
BYD-R	6,677,000	10,037,126.00	10.97%	KAMART	90,400	1,220,990.00	2.69%
CBG	56,900	3,719,175.00	3.74%	KBANK	815,300	101,200,650.00	8.12%
CBG-R	368,400	24,073,125.00	24.23%	KBANK-R	865,500	107,547,750.00	8.62%
CCET	25,100	98,894.00	0.07%	KCE	597,200	25,857,125.00	12.69%
CCET-R	270,800	1,070,420.00	0.73%	KCE-R	344,800	14,918,300.00	7.33%
CENTEL	238,400	9,377,850.00	4.31%	KCG	39,600	372,945.00	1.74%
CENTEL-R	673,200	26,530,375.00	12.18%	KGI	14,900	62,282.00	1.97%
CHAYO	137,500	455,492.00	7.02%	KKP	54,400	2,574,750.00	6.24%
CHG	2,640,900	7,175,266.00	7.38%	KKP-R	252,000	11,954,075.00	28.89%
CHG-R	2,109,500	5,702,704.00	5.90%	KLINIQ	2,100	86,625.00	0.30%
CK	173,700	3,627,080.00	5.24%	KSL	41,800	75,752.00	1.64%
CK-R	213,000	4,456,860.00	6.42%	KSL-R	89,900	162,505.00	3.53%
CKP	199,500	743,184.00	8.25%	KTB	2,821,200	47,681,630.00	9.54%
CKP-R	368,100	1,366,508.00	15.22%	KTB-R	1,908,600	32,226,680.00	6.45%
COCOCO	46,900	590,940.00	0.94%	KTC	339,100	14,524,175.00	5.74%
COM7	2,701,600	45,023,210.00	28.02%	KTC-R	610,800	26,201,625.00	10.33%
COM7-R	1,291,000	21,527,770.00	13.39%	LANNA	11,700	167,310.00	1.20%

# SHORT SELL

## ปริมาณหุ้นที่ขายชอร์ต

(ต่อ)การขายชอร์ต ณ วันที่ 20 มิถุนายน 2567

หลักทรัพย์	ปริมาณหุ้นที่ขายชอร์ต (หุ้น)	มูลค่าการขายชอร์ต (บาท)	% ปริมาณการขายชอร์ต เทียบกับปริมาณการซื้อขาย
แบบ Auto Matching			
LH	4,967,300	29,552,135.00	8.50%
LH-R	60,700	361,165.00	0.10%
LPN	11,700	37,440.00	3.98%
M	51,300	1,588,275.00	3.93%
M-R	33,000	1,018,675.00	2.53%
MAJOR	162,300	1,972,200.00	5.66%
MAJOR-R	154,700	1,885,080.00	5.40%
MASTER	20,300	1,200,625.00	1.50%
MASTER-R	15,100	893,700.00	1.11%
MBK	81,300	1,302,350.00	16.29%
MBK-R	44,700	714,270.00	8.95%
MC	67,100	726,860.00	4.61%
MEB	16,100	475,825.00	4.93%
MEGA	137,400	5,023,975.00	7.89%
MEGA-R	171,300	6,280,425.00	9.84%
MINT	2,903,400	86,927,700.00	14.56%
MINT-R	1,731,000	51,703,275.00	8.68%
MTC	1,072,500	46,698,470.00	11.33%
MTC-R	1,176,200	51,162,125.00	12.42%
NER	228,200	1,222,310.00	7.38%
NER-R	239,300	1,280,255.00	7.74%
NEX	120,000	199,025.00	0.04%
NEX-R	79,400	129,574.00	0.03%
NOBLE	18,500	61,050.00	2.01%
NSL	900	28,400.00	0.08%
NSL-R	5,800	184,150.00	0.52%
NUSA	222,100	88,840.00	1.84%
NYT	21,800	77,608.00	1.39%
ONEE	129,100	415,342.00	5.74%
ONEE-R	500	1,610.00	0.02%
OR	950,200	15,206,750.00	7.02%
OR-R	237,900	3,819,470.00	1.76%
ORI	29,200	139,438.00	1.12%
ORI-R	692,200	3,307,018.00	26.63%
OSP	953,900	21,369,640.00	7.65%
OSP-R	2,450,800	54,917,930.00	19.65%
PLANB	567,500	4,410,395.00	6.82%
PLANB-R	639,700	4,989,140.00	7.69%
PM	15,000	113,250.00	6.90%
PR9	91,600	1,569,310.00	5.64%
PRM	345,600	2,868,480.00	5.21%
PRM-R	247,400	2,041,890.00	3.73%
PSH	19,900	180,095.00	5.09%
PSH-R	75,400	683,935.00	19.27%
PSL	245,400	2,455,470.00	1.89%
PSL-R	192,200	1,912,605.00	1.48%
PTG	177,800	1,448,325.00	5.15%
PTG-R	845,700	6,889,870.00	24.48%
PTL	24,100	282,790.00	2.42%
PTT	3,199,000	103,167,500.00	13.23%
PTT-R	1,897,300	61,285,100.00	7.85%
PTTEP	323,800	48,626,200.00	8.38%
PTTEP-R	217,600	32,705,300.00	5.63%
PTTGC	1,009,600	29,708,900.00	5.40%
PTTGC-R	311,700	9,164,175.00	1.67%
QH	1,214,600	2,270,903.00	15.08%
QH-R	1,779,300	3,327,080.00	22.10%
RAM-R	200	5,950.00	6.67%
RATCH	125,600	3,244,800.00	2.90%
RATCH-R	618,600	15,927,175.00	14.26%
RBF	333,900	2,967,655.00	4.23%
RBF-R	269,900	2,383,420.00	3.42%
RCL	440,900	12,735,950.00	6.79%
RCL-R	394,300	11,444,825.00	6.08%
ROJNA	32,200	191,170.00	1.63%
ROJNA-R	5,400	31,750.00	0.27%
RS	82,500	984,590.00	4.11%
RS-R	71,000	843,590.00	3.53%
S	100,100	76,773.00	13.51%
S-R	5,400	4,104.00	0.73%
SABINA	67,800	1,565,780.00	26.04%
SABINA-R	7,100	163,390.00	2.73%
SABUY	1,000	716.00	0.00%
SABUY-R	9,400	5,358.00	0.00%
SAFE	1,800	30,920.00	0.23%
SAK	54,900	277,920.00	9.68%
SAMART	36,500	216,160.00	7.59%
SAPPE-R	54,400	5,324,950.00	7.07%
SAT	105,100	1,384,900.00	6.09%
SAT-R	20,800	275,010.00	1.21%
SAV	26,500	556,500.00	1.27%
SAWAD	422,700	14,736,775.00	4.16%
SAWAD-R	270,100	9,456,625.00	2.66%
SC	233,000	646,906.00	8.11%
SC-R	122,000	338,268.00	4.25%
SCB	35,100	9,264,400.00	1.95%
SCB-R	496,400	52,131,600.00	11.01%
SCC	191,500	42,058,600.00	7.09%
SCC-R	98,800	21,797,000.00	3.66%
SCCC	1,300	166,400.00	2.48%
SCCC-R	1,100	140,800.00	2.10%
SCGP	299,300	10,073,950.00	8.93%
SCGP-R	583,500	19,679,675.00	17.41%
SGC	149,400	261,211.00	0.40%

หลักทรัพย์	ปริมาณหุ้นที่ขายชอร์ต (หุ้น)	มูลค่าการขายชอร์ต (บาท)	% ปริมาณการขายชอร์ต เทียบกับปริมาณการซื้อขาย
แบบ Auto Matching			
SGC-R	10,100	17,675.00	0.03%
SGP	4,400	30,995.00	3.18%
SHR	75,700	155,006.00	5.26%
SINGER	25,700	227,445.00	0.39%
SINGER-R	47,300	418,935.00	0.72%
SIRI	8,989,300	14,330,504.00	16.91%
SIRI-R	4,435,000	7,063,567.00	8.34%
SIS	26,300	705,475.00	3.39%
SISB	16,600	612,475.00	1.87%
SISB-R	164,800	6,054,375.00	18.54%
SJWD	122,100	1,592,140.00	3.33%
SJWD-R	26,000	340,660.00	0.71%
SKY	112,500	2,783,990.00	19.36%
SKY-R	21,700	535,910.00	3.73%
SNNP	661,800	8,714,680.00	26.98%
SNNP-R	95,000	1,249,150.00	3.87%
SPA	104,300	696,050.00	8.04%
SPALI	305,800	5,550,930.00	15.90%
SPALI-R	144,600	2,628,280.00	7.52%
SPCG	29,200	238,925.00	3.46%
SPRC	536,300	4,290,400.00	6.61%
SPRC-R	695,600	5,563,670.00	8.58%
SSP	129,600	833,230.00	10.12%
STA	648,200	14,475,000.00	5.04%
STA-R	1,490,800	33,361,360.00	11.59%
STANLY	6,100	1,332,600.00	9.36%
STANLY-R	2,100	459,900.00	3.22%
STEC	180,300	1,583,885.00	5.78%
STEC-R	190,200	1,671,950.00	6.09%
STGT	608,800	6,662,720.00	13.18%
STGT-R	349,800	3,825,850.00	7.58%
STPI	2,800	8,710.00	0.96%
SUSCO	75,200	269,288.00	4.86%
SYNECX	72,100	816,000.00	6.52%
TASCO	121,400	1,935,730.00	9.12%
TASCO-R	99,900	1,590,510.00	7.50%
TCAP	122,000	5,560,350.00	8.99%
TCAP-R	151,000	6,881,475.00	11.13%
TFG	68,400	284,484.00	1.31%
TFG-R	52,400	216,642.00	1.00%
THANI	129,400	273,944.00	2.34%
THANI-R	424,900	897,802.00	7.69%
THCOM	47,000	514,470.00	0.99%
THCOM-R	6,600	72,450.00	0.14%
THG	78,000	2,796,075.00	10.37%
THG-R	177,300	6,312,875.00	23.56%
TIDLOR	398,900	7,373,400.00	4.51%
TIDLOR-R	1,740,100	32,168,900.00	19.69%
TIPH	19,900	509,350.00	5.50%
TIPH-R	12,500	319,000.00	3.45%
TISCO	259,600	24,891,125.00	20.94%
TISCO-R	122,200	11,725,650.00	9.86%
TKC	24,800	293,530.00	2.54%
TKN	338,600	3,301,820.00	3.34%
TLI	687,500	5,144,870.00	8.37%
TLI-R	188,000	1,409,150.00	2.25%
TOA-R	172,000	3,441,870.00	16.09%
TOP	605,700	31,628,800.00	7.66%
TOP-R	1,263,600	66,143,075.00	15.97%
TPIPL	2,020,200	2,623,960.00	20.96%
TPIPL-R	4,363,800	5,667,071.00	45.28%
TPIPP-R	33,200	108,232.00	5.57%
TQM	11,800	298,600.00	4.98%
TQM-R	3,600	91,000.00	1.52%
TRP	4,000	43,740.00	1.34%
TRUE	6,764,000	58,262,485.00	10.27%
TRUE-R	2,910,000	25,066,945.00	4.42%
TTA	68,600	511,820.00	1.49%
TTB	30,651,300	49,614,135.00	11.60%
TTB-R	13,638,500	22,113,008.00	5.16%
TTW	48,100	425,685.00	4.61%
TTW-R	116,000	1,026,600.00	11.11%
TU	2,455,300	37,299,150.00	4.35%
TU-R	1,850,700	27,891,770.00	3.28%
TVO	19,500	425,100.00	6.80%
TVO-R	4,800	104,640.00	1.67%
UBE	16,900	13,182.00	0.79%
UVAN	2,000	16,400.00	1.92%
VGI	1,577,000	1,988,673.00	2.76%
VGI-R	5,020,700	6,330,263.00	8.80%
VIBHA	39,600	81,956.00	3.69%
VIBHA-R	4,600	9,502.00	0.43%
WARRIX	18,300	91,510.00	2.94%
WHA	13,235,300	68,552,750.00	9.19%
WHA-R	4,849,700	24,985,565.00	3.37%
WHAUP	159,500	653,746.00	4.82%
WORK	900	8,370.00	0.23%
XO	31,400	926,300.00	2.87%
XO-R	41,600	1,224,200.00	3.80%
XPG	1,172,800	1,156,321.00	3.51%
XPG-R	229,700	229,457.00	0.69%

• ไม่รวมรายการขายชอร์ตของสมาชิกที่เป็นผู้ร่วมค้ำหน่วยลงทุน หรือผู้ดูแลสภาพคล่องหน่วยลงทุนของกองทุนรวมอีกต่อไปเพื่อบัญชีบริษัทประเภทเพื่อทำกำไรจากส่วนต่างของราคาหรือเพื่อดูแลสภาพคล่องแล้วแต่กรณี

• รายการที่ชื่อย่อหลักทรัพย์ต่อด้วย "-R" หมายถึง ข้อมูลธุรกรรมขายชอร์ตในเอ็นวีดีอาร์

ที่มา : set.or.th



## รายงานการเปลี่ยนแปลงการถือหลักทรัพย์และสัญญาซื้อขายล่วงหน้าของผู้บริหาร (แบบ 59) ประจำวันที่ 20 มิถุนายน 2567

ชื่อบริษัท	วิธีการได้มา/จำหน่าย	ชื่อผู้บริหาร	ประเภทหลักทรัพย์	วันที่ได้มา/จำหน่าย	จำนวน	ราคา
APCO	ขาย	นาง อรุณี วิริยะจิตรา	หุ้นสามัญ	20/06/2567	2,500,000	7.00
APCO	ขาย	นาย พิเชษฐ์ วิริยะจิตรา	หุ้นสามัญ	20/06/2567	2,500,000	7.00
BGC	ซื้อ	นาย จักรินทร์ มลิกะสังข์	หุ้นสามัญ	18/06/2567	2,000	6.50
BGC	ซื้อ	นาย จักรินทร์ มลิกะสังข์	หุ้นสามัญ	19/06/2567	3,000	6.40
BLC	ซื้อ	นาย สุวิทย์ งามภักดิ์	หุ้นสามัญ	18/06/2567	200,000	4.70
BLC	ขาย	นาย สุวิทย์ งามภักดิ์	หุ้นสามัญ	18/06/2567	50,000	4.70
BLC	ซื้อ	นาย สุวิทย์ งามภักดิ์	หุ้นสามัญ	19/06/2567	650,000	4.48
BTS	ซื้อ	นาย กวิน กาญจนพาสน์	หุ้นสามัญ	19/06/2567	35,000,000	4.39
CHASE	ซื้อ	นาย ประดิษฐ์ เลี้ยวศิริกุล	หุ้นสามัญ	19/06/2567	200,000	1.50
CHAYO	ซื้อ	นาย ณัฐวิทย์ ยศะสินธุ์	หุ้นสามัญ	14/06/2567	300,000	3.60
CHAYO	ซื้อ	นาย ณัฐวิทย์ ยศะสินธุ์	หุ้นสามัญ	17/06/2567	2,100	3.50
CHAYO	ซื้อ	นาย ณัฐวิทย์ ยศะสินธุ์	หุ้นสามัญ	18/06/2567	180,000	3.49
CHAYO	ซื้อ	นาย ณัฐวิทย์ ยศะสินธุ์	หุ้นสามัญ	18/06/2567	117,900	3.48
CHAYO	ซื้อ	นาย ณัฐวิทย์ ยศะสินธุ์	หุ้นสามัญ	19/06/2567	140,000	3.31
CHAYO	ซื้อ	นาย ณัฐวิทย์ ยศะสินธุ์	หุ้นสามัญ	19/06/2567	140,000	3.31
CHAYO	ซื้อ	นาย ณัฐวิทย์ ยศะสินธุ์	หุ้นสามัญ	19/06/2567	75,000	3.38
CHAYO	ซื้อ	นาย ณัฐวิทย์ ยศะสินธุ์	หุ้นสามัญ	19/06/2567	650,000	3.28
DTCENT	ซื้อ	นาย อภิสิทธิ์ รุ่งเกียรติจักร	หุ้นสามัญ	19/06/2567	200,000	1.14
ECF	ซื้อ	นาย พชรธรพงษ์ สขสวัสดิ์	หุ้นสามัญ	19/06/2567	20,000	0.49
EKH	ซื้อ	นาง พิชามณย์ พิฒนสมัยภิรมย์	หุ้นสามัญ	19/06/2567	19,400	6.63
EKH	ซื้อ	นาย กวีชัย เลิศศิวรัตน์	หุ้นสามัญ	19/06/2567	20,700	6.60
EKH	ซื้อ	นาย เมธา วันติลก	หุ้นสามัญ	14/06/2567	10,000	6.70
EKH	ซื้อ	นาย เมธา วันติลก	หุ้นสามัญ	17/06/2567	10,000	6.80
EKH	ซื้อ	นาย สกฤษณ์ ดั่งสังจะพจน์	หุ้นสามัญ	19/06/2567	35,000	6.64
EP	ซื้อ	นาย ยุทธ ชินสุภักดิ์	หุ้นสามัญ	19/06/2567	34,000	2.61
EP	ซื้อ	นาย ยุทธ ชินสุภักดิ์	หุ้นสามัญ	19/06/2567	6,000	2.64
OFC	ซื้อ	นาย รุ่งเลิศ อังคณันท์	หุ้นสามัญ	18/06/2567	5,000	9.65
HFT	ขาย	นาย จื่อ เพียว จวง	หุ้นสามัญ	12/06/2567	500,000	4.50
HTC	ซื้อ	นางสาว ศรัญลักษณ์ เทพาวรินทร์	หุ้นสามัญ	19/06/2567	2,000	15.65
ICN	ซื้อ	นาย มนชัย นทีไพโรจน์	หุ้นสามัญ	19/06/2567	80,000	2.15
IP	ซื้อ	นาย ตฤณวรรณ ศรีดิษฐ์พันธ์	หุ้นสามัญ	19/06/2567	420,000	4.85
JDF	ซื้อ	นางสาว ชีรดา หอสังกุล	หุ้นสามัญ	19/06/2567	10,000	2.66
JDF	ซื้อ	นางสาว ชีรดา หอสังกุล	หุ้นสามัญ	19/06/2567	90,000	2.66
JDF	ซื้อ	นางสาว ชีรดา หอสังกุล	หุ้นสามัญ	19/06/2567	8,300	2.64
JDF	ซื้อ	นางสาว ชีรดา หอสังกุล	หุ้นสามัญ	19/06/2567	44,400	2.66
JDF	ซื้อ	นางสาว ชีรดา หอสังกุล	หุ้นสามัญ	19/06/2567	91,700	2.70
JR	ซื้อ	นาย จริญญา วิวัฒน์เกษภาณี	หุ้นสามัญ	19/06/2567	38,000	4.17
JR	ซื้อ	นาย สรรพนธ์ วิวัฒน์เกษภาณี	หุ้นสามัญ	19/06/2567	18,500	4.18
JR	ซื้อ	นาย สรรพนธ์ วิวัฒน์เกษภาณี	หุ้นสามัญ	19/06/2567	2,800	4.20
JUBILE	ซื้อ	นาย วิโรจน์ พรประภักดิ์	หุ้นสามัญ	19/06/2567	27,000	13.91
KCG	ซื้อ	นาย ทรงธรรม เพียรพัฒนาวิทย์	หุ้นสามัญ	19/06/2567	8,500	9.12
KCG	ซื้อ	นาย ทรงธรรม เพียรพัฒนาวิทย์	หุ้นสามัญ	19/06/2567	5,000	8.95
KSL	ซื้อ	นาย จารณ ชื่นธรรมมิตร	หุ้นสามัญ	19/06/2567	91,900	1.81
KSL	ซื้อ	นาย จารณ ชื่นธรรมมิตร	หุ้นสามัญ	19/06/2567	47,700	1.81
LPH	ซื้อ	นาย อังกร ล้นทนานาชัย	หุ้นสามัญ	18/06/2567	20,000	4.68
MBAX	ซื้อ	นาย ทรงเกียรติ วิษณุเวทวงศ์	หุ้นสามัญ	19/06/2567	10,000	2.90
MBAX	ซื้อ	นาย สุรชัย อิศวแก้วมงคล	หุ้นสามัญ	19/06/2567	10,000	2.90
MENA	ซื้อ	นาง สุวรรณ ขจรวัฒนะ	หุ้นสามัญ	19/06/2567	250,000	1.08
MENA	ซื้อ	นาย กอบชัย ชิดเชือกสงขล	หุ้นสามัญ	19/06/2567	15,000	1.06
MGC	ซื้อ	นาย สักเกตต์ ธรรมชวนวิริยะ	หุ้นสามัญ	19/06/2567	34,700	3.96
NV	ซื้อ	นาย ยุพันธ์ จันทร์จันทมาศ	หุ้นสามัญ	19/06/2567	531,000	0.98
NV	ซื้อ	นาย นวพล จันทร์จันทมาศ	หุ้นสามัญ	19/06/2567	531,000	0.98
PACO	ซื้อ	นาย สมชาย เลิศขจรศักดิ์	หุ้นสามัญ	19/06/2567	12,000	1.63
PACO	ซื้อ	นาย สมชาย เลิศขจรศักดิ์	หุ้นสามัญ	19/06/2567	10,000	1.61
PCC	ซื้อ	นาย กิตติ สัมฤทธิ์	หุ้นสามัญ	19/06/2567	15,000	2.84
PG	ซื้อ	นาง กิตติภรณ์ ชัยถาวรเสถียร	หุ้นสามัญ	19/06/2567	105,500	8.54
PG	ซื้อ	นาย ชัยรณภักดิ์ ชัยวัฒนา	หุ้นสามัญ	19/06/2567	3,000	8.52
PIN	ซื้อ	นาย สุวิวัฒน์ สุขสายชล	หุ้นสามัญ	20/06/2567	50,000	4.86
RAM	ซื้อ	นางสาว อุกฤษี กาญจนพิทักษ์	หุ้นสามัญ	19/06/2567	10,000	29.75
RBF	ซื้อ	นาง เพ็ชรา รัตนภักดิ์อิน	หุ้นสามัญ	17/06/2567	35,400	8.94
RBF	ซื้อ	นาง เพ็ชรา รัตนภักดิ์อิน	หุ้นสามัญ	18/06/2567	114,000	8.94
RBF	ซื้อ	นาง เพ็ชรา รัตนภักดิ์อิน	หุ้นสามัญ	19/06/2567	79,700	8.45
READY	ซื้อ	นาย ทรงยศ คันธมานนท์	หุ้นสามัญ	7/06/2567	20,000	7.78
READY	ซื้อ	นาย ทรงยศ คันธมานนท์	หุ้นสามัญ	11/06/2567	9,000	7.78
READY	ซื้อ	นาย ทรงยศ คันธมานนท์	หุ้นสามัญ	12/06/2567	10,000	7.79
READY	ซื้อ	นาย ทรงยศ คันธมานนท์	หุ้นสามัญ	14/06/2567	11,000	7.43
READY	ซื้อ	นาย ทรงยศ คันธมานนท์	หุ้นสามัญ	17/06/2567	32,000	7.33
READY	ซื้อ	นาย ทรงยศ คันธมานนท์	หุ้นสามัญ	18/06/2567	45,700	7.10
READY	ซื้อ	นาย ทรงยศ คันธมานนท์	หุ้นสามัญ	19/06/2567	22,300	7.27
RPH	ซื้อ	นาย วีระวัฒน์ ศรีโคตรินทร์	หุ้นสามัญ	16/06/2567	70,000	5.85
SFLEX	ซื้อ	นาย สมโภชน์ วิริยะเสรี	หุ้นสามัญ	17/06/2567	200,000	3.55
SFLEX	ซื้อ	นาย สมโภชน์ วิริยะเสรี	หุ้นสามัญ	17/06/2567	300,000	3.59
SFLEX	ซื้อ	นาย สมโภชน์ วิริยะเสรี	หุ้นสามัญ	18/06/2567	300,000	3.58
SFLEX	ซื้อ	นาย สมโภชน์ วิริยะเสรี	หุ้นสามัญ	19/06/2567	170,000	3.20
SICT	ซื้อ	นาย นิวัฒน์ วงษ์โคเมท	หุ้นสามัญ	19/06/2567	5,000	4.84
SMART	ซื้อ	นาย สรพล เดิมอุทัย	หุ้นสามัญ	19/06/2567	627,000	0.72
SUPER	ซื้อ	นาย จอมทรัพย์ โฉงฉายะ	หุ้นสามัญ	19/06/2567	800,000	0.28
SYNTEC	ซื้อ	นาย จิรโนท พหุสตร	หุ้นสามัญ	18/06/2567	408,800	1.67
THANA	ซื้อ	นาย สุทธิรักษ์ เสถียรภาพอยุธยา	หุ้นสามัญ	19/06/2567	17,500	1.20
THG	โอน	นาง จารวรรต วนาสิน	หุ้นสามัญ	19/06/2567	158,300	40.00
THG	โอน	นาง จารวรรต วนาสิน	หุ้นสามัญ	19/06/2567	250,000	40.00
THG	โอน	นาง จารวรรต วนาสิน	หุ้นสามัญ	19/06/2567	250,000	40.00
TKC	ซื้อ	นาย สยาม เดียวรัตนานนท์	หุ้นสามัญ	19/06/2567	325,000	12.27
TMILL	ซื้อ	นาย ประภาส ชติมากรพันธ์	หุ้นสามัญ	19/06/2567	-9,200	15.09
TMILL	ซื้อ	นาย ประภาส ชติมากรพันธ์	หุ้นสามัญ	19/06/2567	113,400	3.88
TIPLI	ซื้อ	นาย ประมวล เลี้ยวไพโรจน์	หุ้นสามัญ	18/06/2567	1,577,000	1.35
TSTE	ซื้อ	นาย ประภาส ชติมากรพันธ์	หุ้นสามัญ	19/06/2567	9,200	15.09
UAC	ซื้อ	นาย กิตติ ชิวเกศ	หุ้นสามัญ	19/06/2567	20,000	3.46

ที่มา: sec.or.th

## รายงานการได้มา/จำหน่ายหลักทรัพย์ของกิจการ (แบบ 246-2) ประจำวันที่ 20 มิถุนายน 2567

หลักทรัพย์	ชื่อผู้ได้มา/จำหน่าย	วิธีการ	ประเภทหลักทรัพย์	% ก่อน			% หลัง			หมายเหตุ
				ได้มา/จำหน่าย	ได้มา/จำหน่าย	ได้มา/จำหน่าย	ได้มา/จำหน่าย	ได้มา/จำหน่าย	ได้มา/จำหน่าย	
BGGI	บริษัท บำรุงชนอนแก๊ง จำกัด (มหาชน)	ได้มา	หุ้น	29.8838	0.1161	30.0000	18/6/2567	29.8838	0.1161	30.0000
BKIH	ธนาคารกรุงเทพ จำกัด (มหาชน)	ได้มา	หุ้น	0.0000	10.2005	10.2005	18/6/2567	0.0000	10.2005	10.2005
SORKON	นาง นิรมล รุจิราโสภณ	จำหน่าย	หุ้น	14.3589	0.2650	14.0938	18/6/2567	45.0644	0.2650	44.7994

- หุ้นสามัญ หุ้นสามัญ หรือหุ้นสามัญ หรือใบแสดงสิทธิในผลประโยชน์ที่เกิดจากหลักทรัพย์อ้างอิงไทย (DR)
  - หลักทรัพย์แปลงสภาพ หมายถึง ใบสำคัญแสดงสิทธิที่จะซื้อหุ้นสามัญ หุ้นกู้แปลงสภาพ หรือหลักทรัพย์อื่นที่อาจแปลงสภาพได้ กรณีที่มีการรายงานเป็นกลุ่ม ชื่อผู้ได้มา/จำหน่าย จะแสดงข้อมูลของบุคคลในกลุ่มที่มีการเปลี่ยนแปลง ส่วน %การได้มา/จำหน่าย และ %ผลิตรายได้/จำหน่าย จะแสดงตัวเลขของทั้งกลุ่ม และบุคคลตามมาตรา 258 (ปริมาณตามบุคคลมาตรา 258)
  - ข้อมูลเบื้องต้น หมายถึง ข้อมูลยังไม่ครบถ้วน และ/หรือ อยู่ระหว่างการสอบถาม
- ฉบับนี้ให้ นาย กิ่ง ผู้รายงานยื่นเอกสารชุดใหม่ เพื่อแก้ไขชุดเดิม
- change principle หมายถึง การได้มา/จำหน่ายโดยทางอ้อม และเป็นในการได้มา/จำหน่ายในจำนวนที่ผู้ได้มา/จำหน่ายต้องทำคะแนนซื้อหลักทรัพย์ทั้งหมดของกิจการ

ที่มา: sec.or.th

# TURNOVER LIST



21 มิถุนายน 2567

## TURNOVER LIST & TRADING ALERT หลักทรัพย์ที่เข้าข่ายมาตรการจำกัดการซื้อขาย

หมายเหตุ

เพื่อให้หุ้นสามัญเข้ามาตรการให้หลักทรัพย์อื่นของบจ. และหลักทรัพย์ที่มีการอ้างอิงหลักทรัพย์ของบจ. เข้ามาตรการจำกัดการซื้อขายด้วย (ยกเว้น DW) โดย

**1. Cash Balance:** สมาชิกต้องดำเนินการให้ลูกค้าซื้อหลักทรัพย์ด้วยบัญชี **Cash Balance** เท่านั้น โดยลูกค้าต้องวางเงินสดไว้ล่วงหน้ากับสมาชิกเต็มจำนวนก่อนซื้อหลักทรัพย์

**2. ห้ามคำนวณวงเงินซื้อขาย:** ห้ามสมาชิกใช้หลักทรัพย์เป็นหลักประกันในการคำนวณเป็นวงเงินซื้อขายหลักทรัพย์ (ในทุกประเภทบัญชี)

**3. ห้าม Net Settlement:** ห้ามสมาชิกหักกลบราคาค่าซื้อกับราคาค่าขายหลักทรัพย์เดียวกันในวันเดียวกัน (ซื้อและขายหลักทรัพย์เดียวกันในวันเดียวกัน ค่าขายคืนเป็นวงเงินในวันทำการถัดไป)

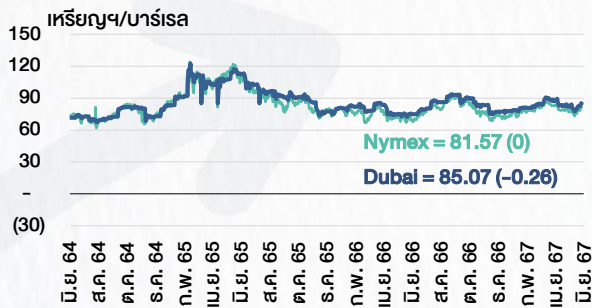
ทั้งนี้ มาตรการจำกัดการซื้อขาย มีปัจจัยที่ใช้ในการพิจารณา คือ อัตราหมุนเวียนการซื้อขาย (**Turnover ratio**) มูลค่าการซื้อขาย และราคาซื้อขาย ที่ไม่สอดคล้องกับปัจจัยพื้นฐาน เช่น **P/E Ratio** เป็นต้น

ที่มา: set.or.th

# CYCLICAL WATCH

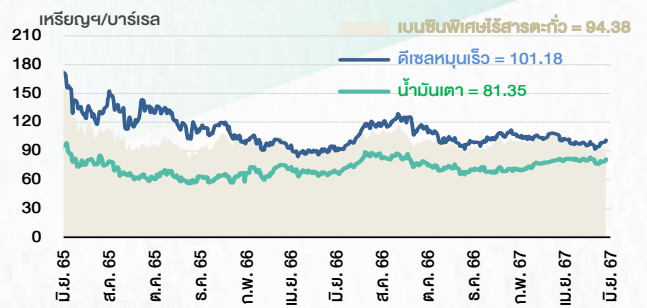
🕒 21 มิถุนายน 2567

## ราคาน้ำมันดิบ



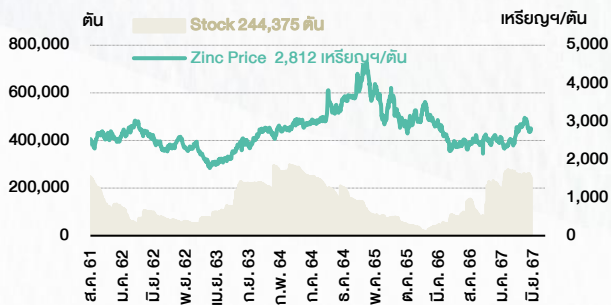
ที่มา : TQ professional

## ราคาขายปลีกน้ำมันสำเร็จรูปตลาดสิงคโปร์



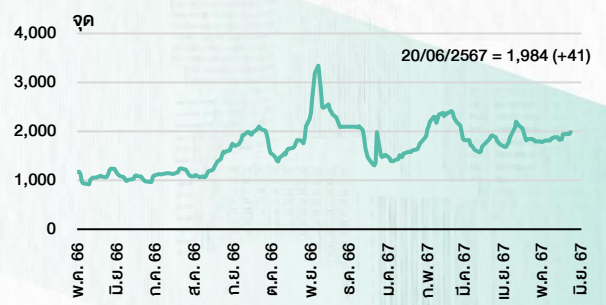
ที่มา : TOP

## ราคาสังกะสี



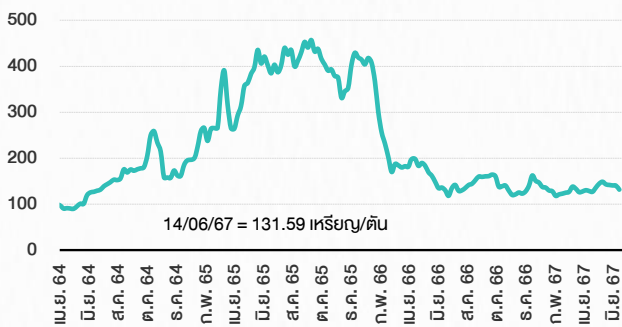
ที่มา : lme.co.uk

## ดัชนีค่าระวาง BDI



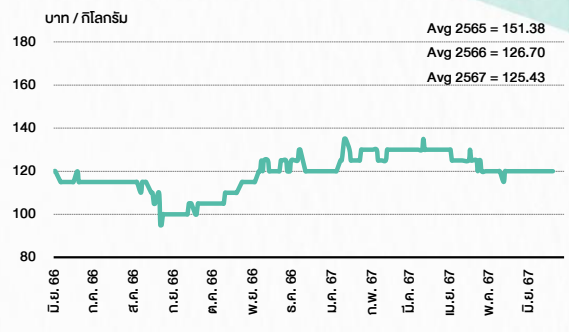
ที่มา : TQ professional

## ราคาก๊าซหุงต้ม



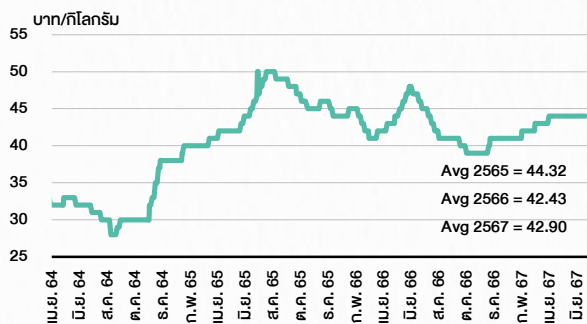
ที่มา : BANPU

## ราคาถั่วเหลือง 61-70 ตัน/กก.



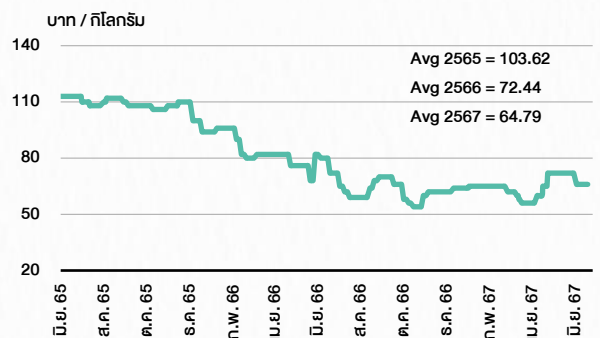
ที่มา : สำนักงานเศรษฐกิจการเกษตร

## ราคาไก่เป็น



ที่มา : สำนักงานเศรษฐกิจการเกษตร

## ราคาหมู



ที่มา : สำนักงานเศรษฐกิจการเกษตร



# STOCK CALENDAR

🕒 21 มิถุนายน 2567

June 2024					
Monday	Tuesday	Wednesday	Thursday	Friday	
<p><b>17</b></p> <p>New list - Warrant <b>PRG-W4</b> 34.668m units, B1 par</p> <p>Par decrease HYDROGEN B9.383 par (from B9.5355)</p> <p>XE ITEL-W4 1:1w @B11.50 (final, "SP")</p> <p>XR PPPM 2:1n @B0.20</p> <p>XW PPPM 1n :1PPPM-W6</p> <p>New shares trading CI 260,879 shrs (w) RT 1,942 shrs (w) SDC 103,448,275 shrs (pp) TRU 265,324 shrs (w)</p> <p>Conversion MBK-W3 1.0754:1w @B2.7895 MBK-W4 1.0443:1w @B2.8727 PRG-W1 1.095:1w @B4.5663 PRG-W2 1.0641:1w @B4.699</p>	<p><b>18</b></p> <p>New list Insurance <b>BKI Holdings (BKIH)</b> 104.045m shrs B10 par</p> <p>Last trading day <b>BTC-W6</b></p> <p>XR PROEN 1:1n @B1.00</p> <p>New shares trading AQUA 665 shrs (w) BYD 160,261,128 shrs (ppo) CGH 96,903,549 shrs (xr) MLL 10,246 shrs (w) SABUY 271,734 shrs (w)</p> <p>Conversion JMART-W4 1.13582:1w @B13.20649 (final)</p>	<p><b>19</b></p> <p>Delist JMART-W4</p> <p>Last trading day <b>JCKH-W1</b></p> <p>XE BTC-W6 1.147:1w @B0.567 (final, "SP")</p> <p>New shares trading AKR 364,837 shrs (w) AMATAV 130,898,265 shrs (xd) EMC 4,136,584,126shrs (xr) PJW 264,424 shrs (w)</p> <p>Conversion SABUY-W2 1:1w @B5.00</p>	<p><b>20</b></p> <p>Par decrease <b>BRRGIF</b> B6.49 par (from B6.75)</p> <p>XD TTT @B1.25</p> <p>XE JCKH-W1 1.548:1w @B0.162 (final, "SP")</p> <p>New shares trading AJ 156,498,177 shrs (xr) BUI 8,249,417 shrs (kd) SDC 74,074,074 shrs (pp) VIH 38,044,364 shrs (xr) WAVE 2,243,840,547 shrs (xr)</p>	<p><b>21</b></p> <p>New list - Financials &gt; MAI <b>Knight Club Capital (KCC)</b> 618.354m shrs, B0.50 p</p> <p>New list - Warrant <b>CHASE-W1</b> 198.371m units, B0.50 par</p> <p>Resume trade before delist PACE (21 Jun - 1 Jul 2024)</p> <p>Par decrease <b>PROSPECT</b> B9.4495 par (from B9.4697)</p> <p>XR MLL 3.50 existing: 1n @B0.11</p> <p>New shares trading CV 0,752,688 shrs (pp) MBK 43,346 shrs (w) STOWER 123,597 shrs (w)</p> <p>Conversion SENX-W1 1:1w @B1.50 (final)</p>	
<p><b>24</b></p> <p>Last trading day <b>PJW-W1</b></p> <p>Conversion ABM-W1 1:1w @B1.80 BM-W3 1:1w @B1.10</p>	<p><b>25</b></p> <p>Last trading day <b>ECL-W4</b></p> <p>Par decrease <b>CPNCG</b> B9.7493 par (from B9.9376) <b>POPF</b> B9.345 par (from B9.6107)</p> <p>XE PJW-W1 1.05:1w @B2.857 (final, "SP")</p> <p>Conversion LIT-W2 1:1w @B2.00</p>	<p><b>26</b></p> <p>XD NDR @B0.05</p> <p>XE ECL-W4 1:1w @B2.00 (final "SP")</p>	<p><b>27</b></p> <p>XD 3K-BAT @B0.25 HKCED1 @B0.2016</p>	<p><b>28</b></p> <p>Sector move &gt; SET <b>AKR</b> - Energy &amp; Utilities &gt; Industrial Material <b>FTF</b> - Commerce &gt; Industrial Material <b>JR</b> - Energy &amp; Utilities &gt; Construction <b>PCC</b> - Energy &amp; Utilities &gt; Industrial Materials <b>QTC</b> - Energy &amp; Utilities &gt; Construction <b>ROCTEC</b> - Media &amp; Publishing &gt; Information &amp; Comm <b>SCI</b> - Energy &amp; Utilities &gt; Industrial Materials</p> <p>Sector move &gt; MAI <b>HARN</b> - Services &gt; Industrials <b>PHOL</b> - Services &gt; Industrials <b>TRT</b> - Resources &gt; Industrials</p> <p>Last trading day <b>PPM-W2</b></p> <p>Conversion A5-W3 1:1w @B8.30 AJ-W3 1.071:1w @B0.186 AJ-W4 1:1w @B0.40 AKS-W5 1.07:1w @B0.026 APURE-W3 1.03948:1w @B6.734 BR-W1 1:1w @B5.00 BRR-W2 1:1w @B13.00 BTS-W7 1.036:1w @B11.49 BTS-W8 1.036:1w @B14.387 CHAYO-W3 1:1w @B9.00 CHO-W3 1:2.87w @B3.157 (final) CSC-P 1:1 DEMCO-W7 1:1w @B3.50 DITTO-W1 1.201:1w @B33.295 EP-W4 1:1w @B8.30 GEL-W5 1:1w @B0.50 J-W3 1:1w @B9.00 J-W4 1:1w @B3.10 JCKH-W2 1:1w @B0.03 JMART-W5 1.13057:1w @B61.91597 JMT-W4 1.00267:1w @B89.75998 META-W7 1:1w @B0.36 MLL-W7 1:1w @B0.40 NVD-W3 1.018:1w @B2.594 (final) RABBIT-P 1:1 ROCTEC-W3 1.294:1w @B1.545 SCM-W2 1:1w @B2.00 SCN-W2 1:1w @B5.00 SCN-W3 1:1w @B1.00 SKE-W1 1:1w @B1.30 SMT-W3 1:1w @B4.00 (final) STARK-W1 1:1w @B5.00 TEAMG-W1 1:1w @B15.00 TH-W3 1:1w @B1.00 TNDT-W1 1:1w @B0.50 TRUBB-W2 1:1w @B6.00 TTB-W1 1:1w @B0.95 TVDH-W3 1:1w @B0.85 TVDH-W4 1:1w @B0.40 VGI-W3 1:1w @B11.90</p>	

July 2024					
Monday	Tuesday	Wednesday	Thursday	Friday	
<p><b>1</b></p> <p>XE PPM-W2 1:1w @B6.00 (final, "SP")</p> <p>Conversion BIOTEC-W2 1:1w @B 0.50</p>	<p><b>2</b></p> <p>Last trading day <b>LEO-W1</b></p>	<p><b>3</b></p> <p>XE LEO-W1 1:1w @B22.00 (final, "SP")</p>	<p><b>4</b></p> <p>Last trading day <b>PPPM-W4</b></p>	<p><b>5</b></p>	
<p><b>8</b></p> <p>XE PPPM-W4 0.25:1w @B3.98 (final, "SP")</p>	<p><b>9</b></p> <p>Conversion ITEL-W4 1:1w @B11.50 (final)</p>	<p><b>10</b></p> <p>Delist <b>ITEL-W4</b></p> <p>XD STANLY @B10.00</p>	<p><b>11</b></p> <p>Conversion BROOK-W6 1.147:1w @B0.567 (final)</p>	<p><b>12</b></p>	
<p><b>15</b></p> <p>Conversion JCKH-W1 1.548:1w @B0.162 (final)</p>	<p><b>16</b></p> <p>Delist <b>JCHK-W1</b></p>	<p><b>17</b></p> <p>XW ECF 2 existing:1ECF-W5</p> <p>Conversion PJW-W1 1.05:1w @B2.857 (final)</p>	<p><b>18</b></p> <p>Delist <b>PJW-W1</b></p> <p>Conversion ECL-W4 1:1w @B2.00 (final)</p>	<p><b>19</b></p>	
<p><b>22</b></p> <p><b>PUBLIC HOLIDAY</b> (Substitution for Asanha Bucha Day)</p>	<p><b>23</b></p> <p>Conversion PPM-W2 1:1w @B6.00 (final)</p>	<p><b>24</b></p> <p>Delist PPM-W2</p> <p>XD BLAND @B0.01</p>	<p><b>25</b></p> <p>Conversion LEO-W1 1:1w @B22.00 (final)</p>	<p><b>26</b></p>	
<p><b>29</b></p> <p><b>PUBLIC HOLIDAY</b> (Substitution for H.M. King Maha Vajiralongkorn Phra Vajiraklochoyuhua's Birthday)</p> <p>XD TMW @B4.15</p>	<p><b>30</b></p> <p>Conversion PPPM-W4 0.25:1w @B3.98 (final)</p>	<p><b>31</b></p>			

ที่มา: set.or.th

## ANTI-CORRUPTION PROGRESS INDICATOR

### คำอธิบายผลการประเมินแต่ละระดับ

ระดับที่ 1 มีนโยบาย (COMMITTED)

มีคำมั่นหรือทัศนคติในการดำเนินการดำเนินธุรกิจที่จะไม่มีส่วนเกี่ยวข้องกับการทุจริตและการดูแลให้บริษัทปฏิบัติตามให้เป็นไปตามกฎหมายที่เกี่ยวข้อง

ระดับที่ 2 ประกาศเจตนารมณ์ (DECLARED)

มีการประกาศเจตนารมณ์เข้าเป็นแนวร่วมปฏิบัติของภาคเอกชนไทยในการต่อต้านการทุจริต (CAC) หรือโครงการต่อต้านการทุจริตที่กำหนดให้องค์กรต้องมีกระบวนการในทำนองเดียวกัน

ระดับที่ 3 มีมาตรการป้องกัน (ESTABLISHED)

มีมาตรการป้องกัน การประเมินความเสี่ยง การสื่อสารและฝึกอบรมแก่พนักงาน รวมทั้งการดูแลให้มีการดำเนินการและการทบทวนความเหมาะสมของมาตรการอย่างสม่ำเสมอ

ระดับที่ 4 ได้รับการรับรอง (CERTIFIED)

มีการสอบทานจากคณะกรรมการตรวจสอบหรือผู้สอบบัญชีที่สำนักงาน ก.ล.ต. ให้ความเห็นชอบ และได้รับการรับรองหรือผ่านการตรวจสอบเพื่อให้ความเชื่อมั่นอย่างเป็นทางการจากหน่วยงานภายนอก (เช่น CAC)

ระดับที่ 5 ขยายผลผู้ที่เกี่ยวข้อง (EXTENDED)

มีการขยายผลการดำเนินนโยบายต่อต้านการทุจริตสู่ผู้ที่เกี่ยวข้องในห่วงโซ่อุปทาน และการเปิดเผยข้อมูลเกี่ยวกับกรณีทุจริตที่เกิดขึ้น

เปิดเผยบ้างแต่ไม่มีนโยบายที่ชัดเจน

ไม่เปิดเผยหรือไม่มีนโยบาย

### CG SCORE: การจัดอันดับบรรษัทภิบาล

#### คำอธิบายผลการประเมินแต่ละระดับ

ระดับคะแนน 5 (90-100) : ดีเลิศ 

ระดับคะแนน 4 (80-89) : ดีมาก 

ระดับคะแนน 3 (70-79) : ดี 

NR. : ไม่ปรากฏชื่อในรายงาน CGR

"DISCLAIMER: การเปิดเผย (ก) ผลสำรวจในเรื่องการกำกับดูแลกิจการ (CORPORATE GOVERNANCE REPORT) ที่จัดทำโดยสมาคมส่งเสริมสถาบันกรรมการบริษัทไทย (IOD) และ (ข) ผลการประเมินดัชนีชี้วัดความคืบหน้าการป้องกันการมีส่วนเกี่ยวข้องกับการทุจริตคอร์รัปชัน (ANTI-CORRUPTION PROGRESS INDICATORS) ที่จัดทำโดยสถาบันที่เกี่ยวข้อง ซึ่งมีการเปิดเผยโดยสำนักงานคณะกรรมการกำกับหลักทรัพย์และตลาดหลักทรัพย์นี้ เป็นการสำรวจและประเมินโดยสมาคมหรือสถาบันที่เกี่ยวข้องจากข้อมูลที่ได้รับจากบริษัทจดทะเบียนตามต้นบริษัทจดทะเบียนได้ระบุใน (ก) แบบแสดงข้อมูลตามหลักเกณฑ์ CORPORATE GOVERNANCE REPORT OF THAI LISTED COMPANIES (CGR) ประจำปี และ (ข) แบบแสดงข้อมูลเพื่อการประเมิน ANTI-CORRUPTION ซึ่งได้อ้างอิงข้อมูลมาจากแบบแสดงรายการข้อมูลประจำปี (แบบ 56-1) รายงานประจำปี (แบบ 56-2) หรือในเอกสารและหรือรายงานอื่นที่เกี่ยวข้องของบริษัทจดทะเบียนนั้น แล้วแต่กรณี โดยเป็นการสำรวจและประเมินจากข้อมูลของบริษัทจดทะเบียนที่มีการเปิดเผยต่อสาธารณะ และเป็นข้อมูลที่ผู้ลงทุนทั่วไปสามารถเข้าถึงได้ และเป็นการดำเนินการตามนโยบายของสำนักงานคณะกรรมการกำกับหลักทรัพย์และตลาดหลักทรัพย์

ทั้งนี้ ผลการสำรวจหรือผลการประเมินดังกล่าวเป็นการนำเสนอในมุมมองของ IOD หรือสถาบันที่เกี่ยวข้องซึ่งเป็นบุคคลภายนอก โดยมิได้เป็นการประเมินการปฏิบัติตามของบรรษัทจดทะเบียนในตลาดหลักทรัพย์แห่งประเทศไทย และมีได้ข้อมูลภายในเพื่อการประเมินแต่อย่างใด

เนื่องจากผลสำรวจหรือผลการประเมินดังกล่าวเป็นเพียงผลสำรวจหรือผลการประเมิน ณ วันที่ปรากฏในผลสำรวจหรือผลการประเมินเท่านั้น ดังนั้น ผลสำรวจหรือผลการประเมินจึงอาจเปลี่ยนแปลงได้ภายหลังวันดังกล่าว หรือเมื่อข้อมูลที่เกี่ยวข้องมีการเปลี่ยนแปลง ทั้งนี้ บริษัทหลักทรัพย์ [มี] มิได้ยืนยัน ตรวจสอบ หรือรับรองความถูกต้องครบถ้วนของผลสำรวจหรือผลการประเมินดังกล่าวแต่อย่างใด"



### CG SCORE: การจัดอันดับบริษัทมหาชน



AAV	ASP	BKI	COMAN	EE	GRAMMY	JTS	MAJOR	NVD	PRG	SABINA	SENX	STA	THIP	TSTE	WHA
ADVANC	ASW	BOL	COTTO	EGCO	GULF	K	MALEE	NYT	PRM	SAMART	SGF	STEC	THRE	TSST	WHAUP
AF	AUCT	BPP	CPALL	EPG	GUNKUL	KBANK	MBK	OR	PSH	SAMTEL	SHR	STGT	THREL	TTA	WICE
AH	AWC	BRR	CPAXT	ETC	HANA	KCE	MC	ORI	PSL	SAT	SICT	STI	TIPCO	TTB	WINNER
AIRA	AYUD	BTS	CPF	ETE	HARN	KEX	MCOT	OSP	PTG	SBNEXT	SIRI	SUN	TISCO	TTCL	XPG
AJ	BAFS	BTW	CPI	FN	HENG	KGI	METCO	OTO	PTT	SC	SIS	SUSCO	TK	TTW	ZEN
AKP	BAM	BWG	CPN	FNS	HMPRO	KKP	MFEC	PAP	PTTEP	SCB	SITHAI	SUTHA	TKN	TU	
AKR	BANPU	CENDEL	CRC	FPI	ICC	KSL	MINT	PCSGH	PTTGC	SCC	SJWD	SVI	TKS	TVDH	
ALLA	BAY	CFRESH	CSS	FPT	ICHI	KTB	MONO	PDG	PYLON	SCCC	SMPC	SYMC	TKT	TVO	
ALT	BBIK	CGH	DDD	FSMART	III	KTC	MOONG	PDJ	Q-CON	SCG	SNC	SYNTEC	TMILL	TWPC	
AMA	BBL	CHEWA	DELTA	FVC	ILINK	LALIN	MSC	PG	QH	SCGP	SONIC	TACC	TMT	UAC	
AMARIN	BCP	CHO	DEMCO	GC	ILM	LANNA	MST	PHOL	QTC	SCM	SORKON	TASCO	TNDT	UBIS	
AMATA	BCPG	CIMBT	DOHOME	GEL	IND	LHFG	MTC	PLANB	RABBIT	SCN	SPALI	TCAP	TNITY	UPOIC	
AMATAV	BDMS	CK	DRT	GFPT	INTUCH	LIT	MVP	PLANET	RATCH	SDC	SPI	TEAMG	TOA	UV	
ANAN	BEM	CKP	DUSIT	GGC	IP	LOXLEY	NCL	PLAT	RBF	SEAFKO	SPRC	TFMAMA	TOP	VCOM	
AOT	BEYOND	CM	EA	GLAND	IRC	LPN	NEP	PORT	RS	SEAOIL	SPVI	THANA	TPBI	VGI	
AP	BGC	CNT	EASTW	GLOBAL	IRPC	LRH	NER	PPS	S	SE-ED	SSC	THANI	TPM	VIH	
APURE	BGRIM	COLOR	ECF	GPI	ITEL	LST	NKI	PR9	S&J	SELIC	SSSC	THCOM	TRC	WACOAL	
ARIP	BIZ	COM7	ECL	GPSC	IVL	MACO	NOBLE	PREB	SAAM	SENA	SST	THG	TSC	WAVE	



2S	ARROW	BJCHI	CPL	ESTAR	IMH	KK	MICRO	OCC	PRIN	SABUY	SKR	STPI	TMC	TSE	WINMED
7UP	AS	BLA	CPW	FE	INET	KOOL	MILL	OGC	PRINC	SAK	SKY	SUC	TMD	TURTLE	WORK
ABM	ASAP	BR	CRANE	FLOYD	INGRS	KTIS	MITSIB	ONEE	PROEN	SALEE	SLP	SVOA	TMI	TVT	WP
ACE	ASEFA	BRI	CRD	FORTH	INSET	KUMWEL	MK	PACO	PROS	SAMCO	SMART	SVT	TNL	TWP	XO
ACG	ASIA	BROOK	CSC	FTE	INSURE	KUN	MODERN	PATO	PROUD	SANKO	SMD	SWC	TNP	UBE	YUASA
ADB	ASIAN	BSM	CSP	GBX	IRCP	KWC	MTI	PB	PSG	SAPPE	SMIT	SYNEX	TNR	UEC	ZIGA
ADD	ASIMAR	BYD	CV	GCAP	IT	KWM	NATION	PICO	PSTC	SAWAD	SMT	TAE	TOG	UKEM	
AEONTS	ASK	CBG	CWT	GENCO	ITD	L&E	NCAP	PIMO	PT	SCAP	SNNP	TAKUNI	TPA	UMI	
AGE	ASN	CEN	DCC	GJS	J	LDC	NGH	PIN	PTC	SCI	SNP	TCC	TPAC	UOBKH	
AHC	ATP30	CHARAN	DHOUSE	GTB	JAS	LEO	NDR	PJW	QLT	SCP	SO	TCMC	TPCS	UP	
AIE	B	CHAYO	DITTO	GYT	JCK	LH	NETBAY	PL	RCL	SE	SPA	TFG	TIPL	UPF	
AIT	BA	CHG	DMT	HEALTH	JCKH	LHK	NEX	PLE	RICHY	SECURE	SPC	TFI	TPIPP	UTP	
ALUCON	BC	CHOTI	DOD	HPT	JMT	M	NNCL	PM	RJH	SFLEX	SPCG	TFM	TPLAS	VIBHA	
AMANAH	BCH	CHOW	DPAIN	HTC	JR	MATCH	NOVA	PMTA	ROJNA	SFT	SR	TGH	TPS	VL	
AMR	BE8	CI	DV8	HUMAN	KBS	MBAX	NPK	PPP	RPC	SGP	SRICHA	TIDLOR	TOR	VPO	
APCO	BEC	CIG	EASON	HYDRO	KCAR	MEGA	NRF	PPPM	RT	SIAM	SSF	TIGER	TRITN	VRANDA	
APCS	BH	CITY	EFORL	ICN	NGEN	META	NTV	PRAPAT	RWI	SINGER	SSP	TIPH	TRT	WGE	
AQUA	BIG	CIVIL	ERW	IFS	KIAT	MFC	NUSA	PRECHA	S11	SKE	STANLY	TITLE	TRU	WIJK	
ARIN	BJC	CMC	ESSO	IIG	KISS	MGT	NWR	PRIME	SA	SKN	STC	TM	TRV	WIN	



A	AU	BTNC	CPT	EVER	GTV	JUBILE	M-CHAI	NEWS	PPM	RSP	STARK	TKC	TYCN	YGG	
A5	B52	CAZ	CSR	F&D	HL	KASET	MCS	NFC	PRAKIT	SIMAT	STECH	TNH	UMS	ZAA	
A1	BEAUTY	CCP	CTW	FMT	HTECH	KCM	MDX	NSL	PTECH	SISB	SUPER	TNPC	UNIO		
AKS	BGT	CGD	D	GIFT	IHL	KWI	MENA	NV	PTL	SK	TC	TOPP	UREKA		
ALL	BLAND	CMAN	DCON	GLOCON	INOX	KYE	MJD	PAF	RAM	SOLAR	TCJ	TPCH	VARO		
ALPHAX	BM	CMO	EKH	GLOXY	JAK	LEE	MORE	PEACE	ROCK	SPACK	TEAM	TPOLY	W		
AMC	BROCK	CMR	EMC	GREEN	JMART	LPH	MUD	PF	RP	SPG	THE	TRUBB	WFX		
APP	BSBM	CPANEL	EP	GSC	JSP	MATI	NC	PK	RPH	SQ	THMUI	TTI	WPH		

### ANTI-CORRUPTION PROGRESS INDICATOR มี 2 กลุ่ม

#### ได้รับการรับรอง

2S	AWC	BSBM	CPN	FPI	ICC	KCC	MCOT	OGC	PR9	RATCH	SGC	SST	THREL	TSI	WHAUP
7UP	AYUD	BTS	CPW	FPT	ICHI	KCE	META	OR	PREB	RML	SGP	STA	TIDLOR	TSTE	WICE
AAI	B	BWG	CRC	FSMART	IFS	KGEN	MFC	ORI	PRG	RS	SINGER	STGT	TIPCO	TSST	WIJK
ADVANC	BAFS	CEN	CSC	FTE	III	KGI	MFEC	PAP	PRINC	RWI	SIRI	STOWER	TISCO	TTA	XO
AF	BAM	CENDEL	DCC	GBX	ILINK	KKP	MILL	PATO	PRM	S&J	SITHAI	SUSCO	TKS	TTB	YUASA
AH	BANPU	CFRESH	DELTA	GC	ILM	KSL	MINT	PB	PROS	SAAM	SKR	SVI	TKT	TTCL	ZEN
A1	BAY	CGH	DEMCO	GCAP	INET	KTB	MONO	PCSGH	PSH	SABINA	SMIT	SYMC	TMD	TU	ZIGA
AIE	BBL	CHEWA	DIMET	GEL	INOX	KTC	MOONG	PDG	PSL	SAK	SMK	SYNTEC	TMILL	TVDH	
AIRA	BCH	CHOTI	DRT	GFPT	INSURE	L&E	MSC	PDJ	PSTC	SAPPE	SMPC	TAE	TMT	TVO	
AJ	BCP	CHOW	DUSIT	GGC	INTUCH	LANNA	MST	PG	PT	SAT	SNC	TAKUNI	TNITY	TWPC	
AKP	BCPG	CIG	EA	GJS	IRPC	LHFG	MTC	PHOL	PTECH	SC	SNP	TASCO	TNL	UBE	
AMA	BE8	CIMBT	EASTW	GPI	ITEL	LHK	MTI	PIMO	PTG	SCC	SORKON	TCAP	TNP	UBIS	
AMANAH	BEC	CM	ECF	GPSC	IVL	LPN	NATION	PK	PTT	SCCC	SPACK	TCMC	TNR	UEC	
AMATA	BEYOND	CMC	EGCO	GSTEEL	JAS	LRH	NCAP	PL	PTTEP	SCG	SPALI	TFG	TOG	UKEM	
AMATAV	BGC	COM7	EP	GULF	JKN	M	NEP	PLANB	PTTGC	SCGP	SPC	TFI	TOP	UOBKH	
AP	BGRIM	COTTO	EPG	GUNKUL	JR	MAJOR	NKI	PLANET	PYLON	SCM	SPI	TFMAMA	TOPP	UV	
APCS	BKI	CPALL	ERW	HANA	JTS	MALEE	NOBLE	PLAT	Q-CON	SCN	SPRC	TGH	TPA	VCOM	
AS	BLA	CPAXT	ESTAR	HARN	KASET	NOK	PM	QH	SEAOIL	SRICHA	THANI	TPCS	TRT	VGI	
ASIAN	BPP	CPF	ETC	HENG	KBANK	MBAX	NRF	PPP	QLT	SE-ED	SSF	THCOM	TRT	VIH	
ASK	BROOK	CPI	ETE	HMPRO	KBS	MBK	NWR	PPPM	QTC	SELIC	SSP	THIP	TRU	WACOAL	
ASP	BRR	CPL	FNS	HTC	KCAR	MC	OCC	PPS	RABBIT	SENA	SSSC	THRE	TSC	WHA	

#### ประกาศเจตนา

ACE	BRI	CBG	DMT	GLOBAL	J	LH	MODERN	POLY	PRTR	SANKO	SKE	SVT	TIPH	TRUE	WIN
ADB	BTG	CI	DOHOME	GREEN	JMART	MEGA	NER	POS	RBF	SENK	SM	TBN	TKN	VARO	WPH
ASW	BYD	CV	EKH	ICN	JMT	MENA	OSP	PRIME	RT	SFLEX	SUPER	TEGH	TPLAS	VIBHA	XPG
BBGI	CAZ	DEXON	EVER	ITC	LEO	MITSIB	OTO	PROEN	SA	SIS	SVOA	TGE	TQM	W	