

TOP20 NVDR UPDATE



27 มิถุนายน 2567

Top 20 NVDR Net Buying Value (B m)

Stock	Date					
	26-มิ.ย.	25-มิ.ย.	24-มิ.ย.	21-มิ.ย.	20-มิ.ย.	19-มิ.ย.
BGRIM	134.0	-8.3	-33.4	40.5	-86.6	26.6
CPF	116.4	94.5	28.7	-270.2	-32.2	-80.4
TRUE	102.6	5.2	8.9	-77.6	179.4	-51.0
SCB	96.9	45.1	141.8	115.9	-52.0	-77.4
ADVANC	88.0	161.8	13.7	-134.6	-87.1	-53.7
PTTEP	86.6	235.1	-35.4	28.8	36.9	-432.1
KBANK	67.3	171.1	54.2	-195.1	-180.4	-215.1
CPALL	62.3	114.1	168.6	59.6	-571.7	-54.0
DELTA	59.2	-135.2	-98.8	-117.7	14.4	634.2
PTTGC	56.7	27.1	18.0	-87.8	96.7	332.9
WHA	56.6	-74.7	-69.2	111.2	138.3	57.8
COCOCO	51.1	-2.2	-3.4	-4.8	-24.7	-37.1
BBL	49.1	94.4	140.3	192.4	71.8	-81.1
GPSC	32.9	-28.2	-71.7	41.4	23.6	29.6
INTUCH	31.8	-13.0	21.4	-94.5	-39.8	40.3
SISB	30.8	-13.8	4.2	13.1	2.6	5.5
ITC	30.2	67.4	17.2	20.8	-12.0	25.3
CPAXT	26.6	-35.2	-14.6	-42.3	-10.2	3.3
PTT	22.8	-43.6	-8.2	-35.3	82.2	55.6
SIRI	22.3	36.6	89.3	-38.8	-2.1	-6.8

Top 20 NVDR Net Selling Value (B m)

Stock	Date					
	26-มิ.ย.	25-มิ.ย.	24-มิ.ย.	21-มิ.ย.	20-มิ.ย.	19-มิ.ย.
BDMS	-361.7	-45.1	20.2	111.9	160.1	64.4
AOT	-136.9	-185.9	-159.5	-253.5	-43.0	110.8
CPN	-126.9	-16.7	-29.6	-112.1	-147.3	17.3
LH	-82.8	-69.3	-25.3	-116.0	-41.1	-54.4
TTB	-76.4	-140.6	-68.1	-164.1	-58.5	-155.8
HMPRO	-52.9	-86.8	-27.4	-145.2	-65.0	72.7
CRC	-50.2	-71.6	38.6	-31.4	-83.0	10.1
TOP	-46.5	8.7	-90.7	-167.2	-108.3	-26.9
STA	-43.9	25.5	-94.4	-38.7	-23.0	-3.1
MINT	-42.5	-37.3	-39.4	-118.0	-130.7	-16.4
TISCO	-39.4	25.0	17.3	-95.2	-4.2	-77.5
KTC	-36.9	-1.0	1.7	-26.8	-75.8	-164.4
BH	-35.6	-58.2	-104.2	-61.9	-2.3	40.2
COM7	-34.7	5.7	14.8	41.8	-2.2	-26.5
BTS	-30.8	-5.8	-52.6	-40.1	-29.9	-108.3
BCP	-29.8	-71.4	-28.9	218.5	-23.1	-47.3
OSP	-29.1	-30.7	-54.2	-31.0	-74.5	97.9
NEX	-25.9	-9.0	-55.6	-1.1	29.1	32.7
KTB	-25.8	76.5	-1.7	-45.0	-66.3	-183.3
AWC	-25.8	23.3	9.2	-47.9	28.0	-15.0

Top 20 NVDR Most Active by Value (B m)

Stock	Total	Buy	Sell	Net	% *
PTTEP	885.2	485.9	399.3	86.6	44.7
CPALL	858.2	460.2	397.9	62.3	30.7
TRUE	790.7	446.7	344.1	102.6	23.7
KBANK	742.8	405.0	337.7	67.3	41.3
DELTA	739.2	399.2	340.0	59.2	34.9
BDMS	679.8	159.0	520.8	-361.7	35.2
ADVANC	569.3	328.6	240.7	88.0	34.1
AOT	524.1	193.6	330.5	-136.9	20.2
BBL	454.7	251.9	202.8	49.1	26.5
BH	359.2	161.8	197.4	-35.6	26.3
CPN	352.8	112.9	239.8	-126.9	41.3
BGRIM	351.5	242.7	108.8	134.0	27.1
GULF	350.6	166.9	183.6	-16.7	15.3
CPF	344.7	230.6	114.2	116.4	36.6
EA	322.3	162.5	159.8	2.7	17.7
GPSC	289.4	161.2	128.3	32.9	24.7
SCB	288.3	192.6	95.7	96.9	17.5
WHA	272.9	164.8	108.1	56.6	25.8
TOP	271.5	112.5	159.0	-46.5	27.2
PTT	258.3	140.5	117.8	22.8	29.6

Top 20 NVDR Daily Outstanding

Stock	Thai NVDR's	Paid Up	% of Paid Up
	Investment *	Capital Shares	Capital **
TISCO-P	7,300	9,859	74.04
MORE	2,128,979,675	7,176,748,441	29.66
MBK-W4	1,808,629	6,685,416	27.05
BBL	426,035,367	1,908,842,894	22.32
BCP	254,370,983	1,376,923,157	18.47
KBANK	353,937,468	2,369,327,593	14.94
THIP	12,726,902	89,999,686	14.14
GBX	147,287,521	1,089,076,392	13.52
BH	105,689,102	794,915,942	13.30
BDMS	2,085,032,811	15,892,001,895	13.12
AH	45,742,185	354,842,012	12.89
CPALL	1,075,799,235	8,983,101,348	11.98
TRUE	4,089,780,683	34,552,100,801	11.84
PSL	182,754,218	1,559,291,862	11.72
MILL-W7	161,922,321	1,388,422,796	11.66
AMATA	130,665,223	1,150,000,000	11.36
W-W5	543,620,938	4,883,479,741	11.13
ICHI	143,348,193	1,300,000,000	11.03
TOP	238,636,475	2,233,835,566	10.68
AAV	1,352,694,996	12,849,999,997	10.53

* % of Trading Volume in Underlying Securities
ที่มา: set.or.th

Note: Paid up capital shares of warrants are the number of issued warrants deduct from the total exercised warrants

* Thai NVDR's investment = จำนวนหุ้นที่ ThaiNVDR ถือครองโดยที่ยังไม่ได้รับรายการที่รอการชำระราคาและส่งมอบหลักทรัพย์

** ตามเกณฑ์ของธนาคารแห่งประเทศไทย บริษัท ไทยเอ็นวีดีอาร์ สามารถถือครองหุ้นได้ไม่เกิน

- 25% ของทุนจดทะเบียนชำระแล้ว สำหรับ BAY CIMBT KKP KTB LHFG SCB TCAP TISCO TMB และ BFIT
- 35% ของทุนจดทะเบียนชำระแล้ว สำหรับ BBL และ KBANK

SHORT SELL



27 มิถุนายน 2567

ปริมาณหุ้นที่ขายชอร์ต

ข้อมูลการขายชอร์ต ณ วันที่ 26 มิถุนายน 2567

หลักทรัพย์	ปริมาณหุ้นที่ขายชอร์ต (หุ้น)	มูลค่าการขายชอร์ต (บาท)	% ปริมาณการขายชอร์ต เทียบกับปริมาณการซื้อขาย รวม Auto Matching	หลักทรัพย์	ปริมาณหุ้นที่ขายชอร์ต (หุ้น)	มูลค่าการขายชอร์ต (บาท)	% ปริมาณการขายชอร์ต เทียบกับปริมาณการซื้อขาย รวม Auto Matching
AAI	106,800	665,735.00	1.47%	COM7	638,300	11,260,130.00	7.29%
AAI-R	263,800	1,639,475.00	3.63%	COM7-R	1,435,900	25,276,780.00	16.41%
AAV	1,267,900	2,637,232.00	20.71%	CPALL	2,061,700	114,822,100.00	8.34%
AAV-R	220,200	458,016.00	3.60%	CPALL-R	2,251,700	125,860,575.00	9.11%
ACC	159,600	83,337.00	3.41%	CPAXT	407,700	11,421,325.00	5.02%
ACE	45,100	59,733.00	2.78%	CPAXT-R	349,400	9,765,075.00	4.31%
ADVANC	594,500	125,294,900.00	16.05%	CPF	1,674,800	38,343,900.00	8.24%
ADVANC-R	275,500	58,101,000.00	7.44%	CPF-R	536,100	12,285,870.00	2.64%
AEONTS	4,200	549,650.00	3.54%	CPN	425,200	23,868,475.00	5.60%
AEONTS-R	2,100	275,800.00	1.77%	CPN-R	508,400	28,565,825.00	6.69%
AH	23,700	494,060.00	8.36%	CRC	921,900	28,453,625.00	9.34%
AIT	42,500	175,504.00	9.53%	CRC-R	988,600	30,550,650.00	10.02%
AMATA	282,000	6,350,540.00	4.91%	CV	57,900	17,060.00	0.20%
AMATA-R	585,500	13,197,940.00	10.19%	DCC	133,000	269,504.00	2.30%
AOT	2,592,400	150,910,750.00	11.68%	DCC-R	7,500	14,925.00	0.13%
AOT-R	2,477,100	144,233,350.00	11.16%	DELTA	244,700	20,813,175.00	1.97%
AP	1,491,500	12,334,460.00	9.96%	DELTA-R	1,619,300	137,577,575.00	13.01%
AP-R	971,700	8,024,010.00	6.49%	DITTO	6,300	96,390.00	0.82%
ASIAN	47,700	508,460.00	2.18%	DITTO-R	27,800	426,530.00	3.62%
ASK	7,100	100,110.00	1.74%	DOHOME	295,700	3,075,280.00	9.60%
AU	33,100	245,685.00	2.78%	DOHOME-R	91,800	954,720.00	2.98%
AUCT	31,700	312,470.00	7.68%	DUSIT	4,100	45,590.00	1.81%
AURA	17,500	212,610.00	2.62%	EA	1,347,200	23,714,550.00	3.69%
AURA-R	72,900	877,020.00	10.91%	EA-R	2,111,500	37,070,950.00	5.78%
AWC	6,004,900	21,296,262.00	7.78%	EASTW	10,500	29,858.00	3.07%
AWC-R	9,851,600	34,959,270.00	12.77%	EGATIF	342,500	2,024,340.00	29.39%
BA	72,500	1,552,020.00	2.42%	EGCO	41,700	4,347,150.00	8.03%
BA-R	66,600	1,421,370.00	2.23%	EGCO-R	23,900	2,497,550.00	4.60%
BAFS-R	62,700	1,172,040.00	17.89%	EKH	600	4,170.00	0.07%
BAM	251,600	1,955,730.00	9.07%	EPG	47,000	250,420.00	2.77%
BAM-R	231,300	1,789,325.00	8.34%	EPG-R	278,100	1,463,645.00	16.38%
BANPU	5,532,900	27,995,865.00	12.83%	ERW	242,500	1,087,838.00	7.12%
BANPU-R	4,588,500	23,162,890.00	10.64%	ERW-R	128,600	577,426.00	3.78%
BAY	1,900	47,975.00	3.23%	FORTH	35,300	473,490.00	6.49%
BBGI	21,300	131,195.00	0.22%	FORTH-R	12,200	162,440.00	2.24%
BBIK	5,700	172,425.00	0.94%	FSMART	7,000	38,150.00	1.77%
BBL	1,304,200	171,972,650.00	20.02%	GFPT	58,000	745,560.00	2.84%
BBL-R	560,000	73,720,200.00	8.60%	GFPT-R	170,900	2,192,820.00	8.37%
BCH	1,409,500	24,796,520.00	12.64%	GLOBAL	203,200	3,108,220.00	8.26%
BCH-R	748,300	13,120,060.00	6.71%	GLOBAL-R	264,900	4,048,070.00	10.77%
BCP	403,200	15,217,975.00	7.48%	GPSC	572,700	23,894,325.00	4.08%
BCP-R	292,900	11,096,350.00	5.43%	GPSC-R	870,200	36,126,550.00	6.20%
BCPG	138,800	861,720.00	7.45%	GREEN	18,000	20,341.00	1.02%
BCPG-R	84,400	526,205.00	4.53%	GULF	2,813,500	117,128,775.00	10.30%
BDMS	4,322,600	115,937,800.00	12.47%	GULF-R	1,485,100	61,626,475.00	5.44%
BDMS-R	3,797,700	101,793,975.00	10.96%	GUNKUL	1,057,500	2,791,800.00	5.08%
BES	27,300	464,460.00	4.77%	GUNKUL-R	759,200	1,991,052.00	3.65%
BEAUTY	447,300	225,232.00	5.31%	HANA	242,800	11,406,350.00	2.22%
BEC	1,000	4,100.00	0.15%	HANA-R	599,500	27,898,550.00	5.48%
BEC-R	1,700	6,944.00	0.26%	HENG	8,300	10,126.00	0.97%
BEM	3,984,700	30,649,015.00	10.69%	HMPRO	2,047,600	18,725,860.00	6.77%
BEM-R	8,157,300	62,605,015.00	21.87%	HMPRO-R	1,756,900	16,025,965.00	5.81%
BGRIM	819,600	18,071,190.00	2.83%	HUMAN	28,400	309,560.00	14.76%
BGRIM-R	654,300	14,346,350.00	2.26%	ICHI	8,400	146,160.00	0.11%
BH	76,600	18,727,100.00	2.75%	ICHI-R	390,000	6,773,900.00	4.93%
BH-R	79,100	19,323,500.00	2.84%	III	44,300	307,885.00	4.49%
BJC	499,100	10,738,380.00	5.40%	ILM	7,300	138,200.00	5.00%
BJC-R	107,000	2,307,020.00	1.16%	INTUCH	113,800	8,213,850.00	3.20%
BLA	124,200	2,421,370.00	5.43%	INTUCH-R	326,800	23,610,925.00	9.19%
BLA-R	156,300	3,061,110.00	6.83%	IRPC	1,128,400	1,899,362.00	8.06%
BLAND	508,100	294,611.00	4.23%	IRPC-R	2,754,800	4,613,208.00	19.67%
BPP	100	1,260.00	0.03%	ITC	242,200	5,721,390.00	3.12%
BPP-R	700	8,820.00	0.23%	ITC-R	417,900	9,884,120.00	5.39%
BRI	4,400	21,120.00	1.17%	ITD-R	169,300	117,741.00	2.85%
BSRC-R	18,700	172,990.00	1.85%	IVL	1,718,200	35,244,020.00	9.90%
BTG	109,300	2,408,160.00	6.25%	IVL-R	4,365,600	89,538,880.00	25.14%
BTG-R	164,900	3,637,120.00	9.43%	JAS	1,190,400	3,751,626.00	4.03%
BTS	4,032,100	19,009,060.00	8.70%	JAS-R	1,355,600	4,262,004.00	4.59%
BTS-R	8,265,700	38,759,300.00	17.84%	JMART	43,600	593,930.00	1.04%
BYD-R	2,677,400	5,099,593.00	8.82%	JMART-R	178,200	2,441,430.00	4.26%
CBG	43,600	2,907,325.00	2.03%	JMT	519,500	7,555,520.00	4.74%
CBG-R	168,200	11,262,475.00	7.83%	JMT-R	147,300	2,124,030.00	1.34%
CCET	25,100	101,404.00	0.06%	JTS	3,500	205,900.00	0.44%
CCET-R	569,900	2,301,224.00	1.40%	JTS-R	26,900	1,589,950.00	3.42%
CENDEL	170,500	6,824,025.00	11.24%	KBANK	571,100	72,609,200.00	8.06%
CENDEL-R	147,400	5,896,950.00	9.71%	KBANK-R	308,900	39,222,100.00	4.36%
CHAYO	13,000	45,816.00	2.73%	KCE	511,600	21,917,550.00	8.95%
CHG	4,164,200	10,827,428.00	5.13%	KCE-R	808,700	34,565,025.00	14.15%
CHG-R	3,356,300	8,744,236.00	4.13%	KCG	12,100	116,665.00	0.84%
CK	142,900	2,992,220.00	6.07%	KGI	15,100	65,332.00	5.86%
CK-R	198,100	4,143,720.00	8.42%	KKP	109,100	5,154,975.00	21.66%
CKP	30,100	114,916.00	3.13%	KKP-R	10,300	486,675.00	2.04%
CKP-R	177,400	675,934.00	18.45%	KSL	70,800	133,812.00	2.62%
				KTB	2,275,000	38,872,700.00	21.38%

SHORT SELL

ปริมาณหุ้นที่ขายชอร์ต (ต่อ)การขายชอร์ต ณ วันที่ 26 มิถุนายน 2567

หลักทรัพย์	ปริมาณหุ้นที่ขายชอร์ต (หุ้น)	มูลค่าการขายชอร์ต (บาท)	% ปริมาณการขายชอร์ต เทียบกับปริมาณการซื้อขายแบบ Auto Matching
KTBR	479,100	8,144,700.00	4.50%
KTC	179,900	7,581,100.00	4.85%
KTC-R	825,400	34,670,550.00	22.25%
LH	6,616,200	40,161,480.00	13.48%
LH-R	1,990,000	12,004,870.00	4.05%
M	50,200	1,583,450.00	2.18%
M-R	61,400	1,922,675.00	2.67%
MAJOR	31,000	401,480.00	7.59%
MASTER	12,600	813,675.00	1.22%
MASTER-R	1,800	115,200.00	0.17%
MBK	179,200	2,948,530.00	17.20%
MBK-R	51,400	849,300.00	4.93%
MC	42,600	468,600.00	13.76%
MEB	24,500	750,400.00	4.31%
MEGA	46,400	1,742,075.00	17.26%
MEGA-R	46,600	1,746,875.00	17.33%
MINT	1,218,600	37,490,300.00	14.25%
MINT-R	1,465,200	44,968,650.00	17.13%
MTC	226,600	10,080,175.00	5.55%
MTC-R	643,800	28,632,100.00	15.77%
NER	132,500	722,125.00	6.63%
NEX-R	518,400	1,067,904.00	0.64%
NOBLE	11,500	38,318.00	1.63%
NRF	100,000	204,000.00	0.11%
NSL	1,600	49,600.00	0.11%
NSL-R	4,800	147,600.00	0.33%
NUSA	232,700	95,407.00	1.98%
NYT	36,500	134,032.00	3.26%
ONEE	166,300	555,328.00	4.54%
ONEE-R	600	2,004.00	0.02%
OR	285,100	4,684,360.00	5.07%
OR-R	313,400	5,163,730.00	5.57%
ORI	5,300	26,765.00	0.11%
ORI-R	718,600	3,631,080.00	14.61%
OSP	561,400	13,044,370.00	7.82%
OSP-R	1,133,300	26,294,030.00	15.79%
PLANB	311,000	2,443,530.00	7.86%
PLANB-R	88,000	691,455.00	2.23%
PM	5,500	44,865.00	1.83%
PR9	39,400	703,190.00	1.98%
PRM	339,300	2,857,850.00	3.48%
PRM-R	725,300	6,105,175.00	7.45%
PSH	23,800	218,960.00	5.10%
PSH-R	11,500	106,070.00	2.47%
PSL	77,400	749,140.00	1.44%
PTG	188,900	1,586,760.00	6.50%
PTG-R	326,200	2,738,090.00	11.22%
PTL	51,300	645,390.00	4.54%
PTT	1,253,300	41,034,825.00	9.42%
PTT-R	69,200	2,264,025.00	0.52%
PTTEP	303,800	46,717,500.00	4.71%
PTTEP-R	346,600	53,119,900.00	5.38%
PTTGC	719,000	22,330,000.00	8.74%
PTTGC-R	73,200	2,275,125.00	0.89%
QH	4,315,900	8,011,105.00	16.15%
QH-R	2,988,100	5,547,380.00	11.18%
RATCH	52,900	1,441,525.00	4.80%
RATCH-R	12,500	337,500.00	1.14%
RBF	147,200	1,363,565.00	4.80%
RBF-R	442,400	4,097,020.00	14.42%
RCL	144,600	4,028,325.00	2.34%
RCL-R	269,700	7,521,625.00	4.36%
ROJNA	68,700	425,940.00	1.27%
RS	53,300	665,330.00	3.60%
S	55,300	42,615.00	3.39%
SABINA	16,200	386,910.00	4.11%
SABINA-R	25,900	618,380.00	6.57%
SABUY-R	200	168.00	0.00%
SAFE	10,400	184,050.00	1.67%
SAFE-R	15,600	275,730.00	2.50%
SAK	88,200	475,265.00	12.51%
SAMART	21,400	133,495.00	4.80%
SAPPE-R	19,800	1,966,775.00	7.71%
SAT	66,900	882,380.00	5.55%
SAV	45,300	1,022,050.00	2.40%
SAWAD	143,600	5,061,900.00	6.98%
SAWAD-R	144,100	5,077,150.00	7.00%
SC	163,900	495,578.00	3.58%
SC-R	147,600	446,448.00	3.23%
SCB	301,100	31,915,600.00	3.95%
SCB-R	352,900	37,409,650.00	4.63%
SCC	90,400	20,504,400.00	5.89%
SCC-R	108,700	24,679,900.00	7.08%
SCCC	1,200	155,750.00	2.58%
SCCC-R	3,000	388,500.00	6.44%
SCGP	167,700	5,703,500.00	7.37%

หลักทรัพย์	ปริมาณหุ้นที่ขายชอร์ต (หุ้น)	มูลค่าการขายชอร์ต (บาท)	% ปริมาณการขายชอร์ต เทียบกับปริมาณการซื้อขายแบบ Auto Matching
SCGP-R	559,500	19,042,075.00	24.60%
SGC	165,000	324,108.00	0.33%
SGP	5,900	42,270.00	2.28%
SHR	29,000	62,060.00	4.10%
SINGER	55,200	529,920.00	0.67%
SINGER-R	145,600	1,369,675.00	1.78%
SIRI	12,888,000	21,702,150.00	11.81%
SIRI-R	26,724,100	45,075,647.00	24.50%
SIS	21,400	602,325.00	5.59%
SISB	64,500	2,384,750.00	1.72%
SISB-R	215,200	7,961,275.00	5.75%
SJWD	101,600	1,299,090.00	8.89%
SJWD-R	4,500	57,440.00	0.39%
SKY	23,500	585,870.00	13.58%
SKY-R	15,100	376,160.00	8.73%
SNNP	445,800	6,213,230.00	12.38%
SNNP-R	150,200	2,100,060.00	4.17%
SPA	91,700	625,050.00	6.41%
SPALI	543,800	10,016,720.00	9.90%
SPALI-R	315,000	5,790,550.00	5.73%
SPCG	19,100	168,005.00	2.47%
SPRC	912,400	7,555,425.00	5.03%
SPRC-R	1,451,300	12,033,500.00	8.01%
SSP-R	10,000	66,500.00	3.21%
STA	464,800	10,221,550.00	3.56%
STA-R	1,400,900	30,760,090.00	10.72%
STANLY	2,000	438,400.00	2.52%
STEC	78,800	731,660.00	6.52%
STEC-R	444,400	4,111,490.00	36.79%
STGT	38,500	417,640.00	1.71%
STGT-R	65,500	713,950.00	2.92%
SUSCO	145,000	542,636.00	4.96%
SYNEX	50,600	662,950.00	1.59%
TASCO	183,000	2,936,970.00	10.06%
TASCO-R	175,100	2,794,090.00	9.63%
TCAP	87,700	4,034,900.00	9.04%
TCAP-R	84,000	3,864,900.00	8.66%
TFGR	43,400	181,590.00	0.57%
THANI	276,200	623,234.00	6.54%
THANI-R	617,300	1,386,992.00	14.62%
THCOM	162,900	1,844,130.00	9.77%
THCOM-R	43,200	486,240.00	2.59%
THG	77,300	2,640,175.00	12.06%
THGR	40,300	1,367,400.00	6.29%
TIDLOR	506,900	9,661,000.00	7.63%
TIDLOR-R	1,493,100	28,436,100.00	22.46%
TIPH	6,000	163,500.00	8.30%
TIPH-R	2,600	70,850.00	3.60%
TISCO	810,400	77,659,075.00	18.16%
TISCO-R	514,900	49,332,350.00	11.54%
TKC	5,300	65,720.00	4.91%
TKN	151,700	1,505,305.00	3.79%
TKN-R	109,700	1,087,920.00	2.74%
TLI	609,800	4,680,710.00	6.20%
TLI-R	508,200	3,903,795.00	5.17%
TOA	6,000	120,000.00	1.28%
TOA-R	79,700	1,595,430.00	17.03%
TOP	441,300	23,521,175.00	4.75%
TOP-R	1,304,000	69,786,500.00	14.02%
TPIPL	295,300	392,749.00	9.76%
TPIPL-R	1,455,100	1,930,221.00	48.08%
TQM	20,100	531,500.00	5.67%
TRP	31,600	382,290.00	2.82%
TRUE	9,200,400	80,486,270.00	4.85%
TRUE-R	1,543,700	13,622,895.00	0.81%
TTA	142,200	1,046,800.00	3.43%
TTB	44,359,800	76,375,663.00	23.91%
TTB-R	19,713,300	33,940,756.00	10.63%
TTW	79,800	714,210.00	8.60%
TTW-R	194,800	1,743,460.00	20.99%
TU	1,678,200	25,752,460.00	10.58%
TU-R	1,663,400	25,500,220.00	10.48%
TVO	13,600	301,280.00	8.07%
TVO-R	16,300	361,550.00	9.67%
UVAN	2,800	23,240.00	6.31%
VGI	1,509,300	2,033,619.00	4.87%
VGI-R	3,182,100	4,301,997.00	10.27%
WARRIX	21,900	112,370.00	2.52%
WHA	7,901,600	39,023,874.00	7.38%
WHA-R	8,465,100	41,790,874.00	7.91%
WHAUP	131,700	559,618.00	1.14%
WORK	21,700	229,090.00	0.85%
XO	84,400	2,481,300.00	1.91%
XO-R	109,000	3,219,075.00	2.46%
XPG	1,260,200	1,309,567.00	6.53%
XPG-R	294,000	305,760.00	1.52%

- ไม่รวมรายการขายชอร์ตของสมาชิกที่เป็นผู้ร่วมค้ำหน่วยลงทุน หรือผู้ดูแลสภาพคล่องของหน่วยลงทุนของกองทุนรวมอีเอฟเพอริออลซิมูแลชันประเภทเพื่อทำกำไรจากส่วนต่างของราคาหรือเพื่อดูแลสภาพคล่อง แล้วแต่กรณี
- รายการที่ชื่อย่อหลักทรัพย์ด้วย "-R" หมายถึง ข้อมูลธุรกรรมขายชอร์ตในเว็บวีดีโอ

ที่มา : set.or.th

รายงานการเปลี่ยนแปลงการถือหลักทรัพย์และสัญญาซื้อขายล่วงหน้าของผู้บริหาร (แบบ 59) ประจำวันที่ 26 มิถุนายน 2567

ชื่อบริษัท	วิธีการได้มา/จำหน่าย	ชื่อผู้บริหาร	ประเภทหลักทรัพย์	วันที่ได้มา/จำหน่าย	จำนวน	ราคา
AAV	ขาย	นาย ธรรมพล สุเมธเวทย์	หุ้นสามัญ	21/06/2567	11,000,000	2.02
AAV	ขาย	นาย ธรรมพล สุเมธเวทย์	หุ้นสามัญ	26/06/2567	294,000	2.08
ADVICE	ซื้อ	นาย ฉัตรชัย สายบัว	หุ้นสามัญ	19/06/2567	70,000	4.08
ADVICE	ขาย	นาย ฉัตรชัย สายบัว	หุ้นสามัญ	19/06/2567	20,000	4.24
BGC	โอน	นาย ปรีดี ภิรมย์ภักดี	หุ้นสามัญ	12/06/2567	1,810,000	-
BGC	รับโอน	นาย ปรีดี ภิรมย์ภักดี	หุ้นสามัญ	12/06/2567	1,810,000	-
CAZ	ขาย	นาย ทรง ยอบ จี	หุ้นสามัญ	25/06/2567	28,500	3.02
CREDIT	ซื้อ	นาย รอยซ์ กุณาธา	หุ้นสามัญ	21/06/2567	6,500	17.07
CREDIT	ซื้อ	นาย รอยซ์ กุณาธา	หุ้นสามัญ	24/06/2567	7,000	18.40
DEXON	ซื้อ	นาย มารัดิน สติวัค	ใบแสดงสิทธิในผลประโยชน์ที่	25/06/2567	74,000	1.94
DTCENT	ซื้อ	นาย อรุณ บริรักษ์	หุ้นสามัญ	25/06/2567	92,500	1.24
ECF	ซื้อ	นาย พชรธรพงษ์ สุขสวัสดิ์	หุ้นสามัญ	25/06/2567	15,000	0.45
EKH	ซื้อ	นาง อรสา ตั้งสังจะพจน์	หุ้นสามัญ	25/06/2567	3,000,000	6.90
EKH	ซื้อ	นาย สุทธิพงษ์ ตั้งสังจะพจน์	หุ้นสามัญ	25/06/2567	20,000	6.90
EKH	ซื้อ	นาย อานวย เอื้ออารีมิตร	หุ้นสามัญ	21/06/2567	44,805	6.80
EKH	ซื้อ	นาย อานาจ เอื้ออารีมิตร	หุ้นสามัญ	25/06/2567	10,000	6.90
EP	ซื้อ	นาย ยุทธ ชินสุภักกุล	หุ้นสามัญ	25/06/2567	12,700	2.74
HPT	ซื้อ	นาง วรณี เขาวกิตติโสภณ	หุ้นสามัญ	21/06/2567	2,000,000	0.56
HPT	ขาย	นาง วรณี เขาวกิตติโสภณ	หุ้นสามัญ	25/06/2567	2,000,000	0.60
HPT	ขาย	นาง วรณี เขาวกิตติโสภณ	หุ้นสามัญ	25/06/2567	2,000,000	0.60
IP	ซื้อ	นาย ตฤณวรรณ ธนดิษฐ์พันธ์	หุ้นสามัญ	25/06/2567	110,000	4.94
JDF	ขาย	นาย สรสิทธิ์ สุนทรเกษ	หุ้นสามัญ	25/06/2567	30,000	2.70
JPARK	ขาย	นาย ขจรกฤษ เมหา	หุ้นสามัญ	25/06/2567	1,000	8.00
JPARK	ขาย	นาย ขจรกฤษ เมหา	หุ้นสามัญ	25/06/2567	400	8.35
JR	ซื้อ	นาย จริฎ วัฒนแจ่มภูวามณี	หุ้นสามัญ	25/06/2567	5,400	4.17
JR	ซื้อ	นาย สิริพันธ์ วัฒนแจ่มภูวามณี	หุ้นสามัญ	25/06/2567	6,000	4.17
JR	ซื้อ	นาย สิริพันธ์ วัฒนแจ่มภูวามณี	หุ้นสามัญ	25/06/2567	1,600	4.18
MTI	ซื้อ	นาง นวลพรรณ ลำข้า	หุ้นสามัญ	24/06/2567	8,500	106.81
MTI	ซื้อ	นาง นวลพรรณ ลำข้า	หุ้นสามัญ	25/06/2567	5,200	107.00
NRF	ซื้อ	นางสาว เพ็ญอุไร ไชยชัยवाल	หุ้นสามัญ	21/06/2567	120,000	1.50
NRF	ขาย	นาย แคน ปฐมวาณิชย์	หุ้นสามัญ	19/06/2567	5,312,500	2.08
NRF	ขาย	นาย แคน ปฐมวาณิชย์	หุ้นสามัญ	20/06/2567	30,387,500	1.45
NRF	โอน	นาย แคน ปฐมวาณิชย์	หุ้นสามัญ	21/06/2567	350,000	-
PCC	ซื้อ	นาย กิตติ สัมฤทธิ์	หุ้นสามัญ	25/06/2567	10,000	2.85
PG	ซื้อ	นาย กิตยาภรณ์ ชัยถาวรเสถียร	หุ้นสามัญ	25/06/2567	124,000	8.81
PLT	ซื้อ	นาย วราวิช ฉิมตวัน	หุ้นสามัญ	25/06/2567	31,400	0.73
PT	โอน	นาง วไลรัตน์ ผ่องจิตต์	หุ้นสามัญ	21/06/2567	500,000	6.06
PT	โอน	นาง วไลรัตน์ ผ่องจิตต์	หุ้นสามัญ	24/06/2567	800,000	6.99
RPH	ซื้อ	นาง จิราภรณ์ ศรีนิรันทรพร	หุ้นสามัญ	24/06/2567	10,000	5.80
SISB	โอน	นาย ยิว ชลช โคว	หุ้นสามัญ	24/06/2567	30,000,000	37.00
SKR	ขาย	นาย เสถียร กระจ่างศรี	หุ้นสามัญ	25/06/2567	25,000	10.13
SO	ขาย	นาย ชินภัทร จาดเจริญ	หุ้นสามัญ	25/06/2567	5,000	6.05
SO	ขาย	นาย ชินภัทร จาดเจริญ	หุ้นสามัญ	25/06/2567	900	6.10
SPREME	ซื้อ	นางสาว นงลักษณ์ มุกดา	หุ้นสามัญ	24/06/2567	4,000	1.50
STECH	ขาย	นาย โสภณ คำภักดี	หุ้นสามัญ	25/06/2567	400	1.36
TMILL	ซื้อ	นาย ประภาส ชุตินาถพันธ์	หุ้นสามัญ	25/06/2567	224,400	3.95
TSTE	ซื้อ	นาย ประภาส ชุตินาถพันธ์	หุ้นสามัญ	25/06/2567	1,600	15.21
WHART	ซื้อ	นาย ศุภศิษย์ สิทธเสรษฐ์	หน่วยทรัสต์	25/06/2567	100,000	7.90
WIJK	ขาย	นาง สุมาลิ อ่องจรีด	ใบสำคัญแสดงสิทธิที่จะซื้อหุ้น	7/06/2567	500,000	0.07
WIJK	ขาย	นาง สุมาลิ อ่องจรีด	ใบสำคัญแสดงสิทธิที่จะซื้อหุ้น	13/06/2567	500,000	0.08
WIJK	ขาย	นาง สุมาลิ อ่องจรีด	ใบสำคัญแสดงสิทธิที่จะซื้อหุ้น	14/06/2567	1,000,000	0.07
WIJK	ขาย	นาง สุมาลิ อ่องจรีด	ใบสำคัญแสดงสิทธิที่จะซื้อหุ้น	14/06/2567	824,000	0.07
WIJK	ขาย	นาง สุมาลิ อ่องจรีด	ใบสำคัญแสดงสิทธิที่จะซื้อหุ้น	17/06/2567	500,000	0.07
WIJK	ขาย	นาง สุมาลิ อ่องจรีด	ใบสำคัญแสดงสิทธิที่จะซื้อหุ้น	18/06/2567	700,000	0.07
WIJK	ขาย	นาง สุมาลิ อ่องจรีด	ใบสำคัญแสดงสิทธิที่จะซื้อหุ้น	19/06/2567	1,084,900	0.06
WIJK	ขาย	นาง สุมาลิ อ่องจรีด	ใบสำคัญแสดงสิทธิที่จะซื้อหุ้น	19/06/2567	2,630,700	0.07
WIJK	ขาย	นาง สุมาลิ อ่องจรีด	ใบสำคัญแสดงสิทธิที่จะซื้อหุ้น	24/06/2567	663,500	0.07
WIJK	ขาย	นาง สุมาลิ อ่องจรีด	ใบสำคัญแสดงสิทธิที่จะซื้อหุ้น	24/06/2567	300,000	0.07
WIJK	ขาย	นาง สุมาลิ อ่องจรีด	ใบสำคัญแสดงสิทธิที่จะซื้อหุ้น	24/06/2567	800,000	0.07
WIJK	ขาย	นาง สุมาลิ อ่องจรีด	ใบสำคัญแสดงสิทธิที่จะซื้อหุ้น	25/06/2567	200,000	0.07

Revoked by Reporter

ที่มา: sec.or.th

รายงานการได้มา/จำหน่ายหลักทรัพย์ของกิจการ (แบบ 246-2) ประจำวันที่ 26 มิถุนายน 2567

หลักทรัพย์	ชื่อผู้ได้มา/จำหน่าย	วิธีการ	ประเภทหลักทรัพย์ 1	% ก่อนได้มา/จำหน่าย	% ได้มา/จำหน่าย	% หลังได้มา/จำหน่าย	วันที่ได้มา/จำหน่าย	% ก่อนได้มา/จำหน่าย (กลุ่ม)2	% ได้มา/จำหน่าย (กลุ่ม)2	% หลังได้มา/จำหน่าย (กลุ่ม)2	หมายเหตุ3
NRF	บริษัท เอเชีย ฟู้ด คอร์ปอเรชั่น จำกัด	จำหน่าย	หุ้น	34.9825	15.7170	19.2655	24/6/2567	34.9825	15.7170	19.2655	

- หุ้น หมายถึง หุ้นสามัญหรือหุ้นบุริมสิทธิ หรือใบแสดงสิทธิในผลประโยชน์ที่เกิดจากหลักทรัพย์อ้างอิงไทย (DR) หลักทรัพย์แปลงสภาพ หมายถึง ใบสำคัญแสดงสิทธิที่จะซื้อหุ้นสามัญ หุ้นแปลงสภาพ หรือหลักทรัพย์อื่นที่อาจแปลงสภาพได้ กรณีที่มีการรายงานเป็นกลุ่ม ชื่อผู้ได้มา/จำหน่าย จะแสดงข้อมูลของบุคคลในกลุ่มที่มีการเปลี่ยนแปลง ส่วน %การได้มา/จำหน่าย และ %หลังการได้มา/จำหน่าย จะแสดงต่อเฉพาะของทั้งกลุ่ม และบุคคลตามมาตรา 258 (นิยามตามบุคคลมาตรา 258)
- ข้อมูลเบื้องต้น หมายถึง ข้อมูลยังไม่ครบถ้วน และ/หรือ อยู่ระหว่างการสอบสวน
- อนันท์ไฟ หมายถึง ผู้รายงานยื่นเอกสารชุดใหม่ เพื่อแก้ไขชุดเดิม chain principle หมายถึง การได้มา/จำหน่ายโดยข้าม และเป็นการได้มา/จำหน่ายที่จำนวนที่ทำได้ต้องทำคำเสนอซื้อหลักทรัพย์ทั้งหมดของกิจการ

ที่มา: sec.or.th

TURNOVER LIST



27 มิถุนายน 2567

TURNOVER LIST & TRADING ALERT หลักทรัพย์ที่เข้าข่ายมาตรการจำกัดการซื้อขาย

สิ้นสุด	หลักทรัพย์	ระดับ 1		ระดับ 2		ระดับ 3	
		วันเริ่มต้น	วันสิ้นสุด	วันเริ่มต้น	วันสิ้นสุด	วันเริ่มต้น	วันสิ้นสุด
25 มิ.ย. 67	JPARK	26 มิ.ย. 67	16 ก.ค. 67				

หมายเหตุ

เมื่อหุ้นสามัญเข้ามาตรการให้หลักทรัพย์อื่นของบจ. และหลักทรัพย์ที่มีการอ้างอิงหลักทรัพย์ของบจ. เข้ามาตรการจำกัดการซื้อขายด้วย (ยกเว้น DW) โดย

1. Cash Balance: สมาชิกต้องดำเนินการให้ลูกค้าซื้อหลักทรัพย์ด้วยบัญชี **Cash Balance** เท่านั้น โดยลูกค้าต้องวางเงินสดไว้ล่วงหน้ากับสมาชิกเต็มจำนวนก่อนซื้อหลักทรัพย์

2. ห้ามคำนวณวงเงินซื้อขาย: ห้ามสมาชิกใช้หลักทรัพย์เป็นหลักประกันในการคำนวณเป็นวงเงินซื้อขายหลักทรัพย์ (ในทุกประเภทบัญชี)

3. ห้าม Net Settlement: ห้ามสมาชิกหักกลบราคาค่าซื้อกับราคาค่าขายหลักทรัพย์เดียวกันในวันเดียวกัน (ซื้อและขายหลักทรัพย์เดียวกันในวันเดียวกัน ค่าขายคืนเป็นวงเงินในวันทำการถัดไป)

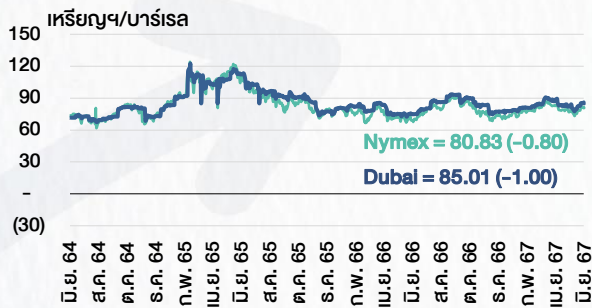
ทั้งนี้ มาตรการจำกัดการซื้อขาย มีปัจจัยที่ใช้ในการพิจารณา คือ อัตราหมุนเวียนการซื้อขาย (**Turnover ratio**) มูลค่าการซื้อขาย และราคาซื้อขาย ที่ไม่สอดคล้องกับปัจจัยพื้นฐาน เช่น **P/E Ratio** เป็นต้น

ที่มา: set.or.th

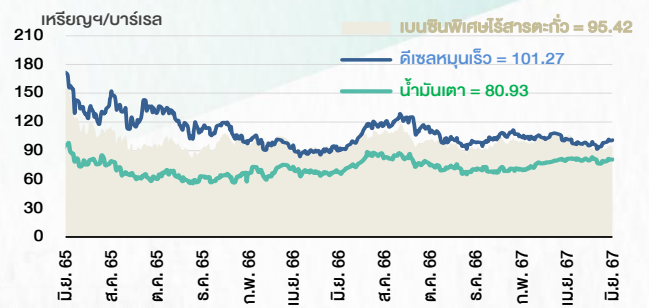
CYCLICAL WATCH

🕒 27 มิถุนายน 2567

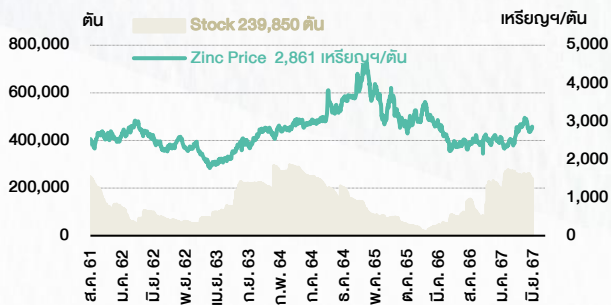
ราคาน้ำมันดิบ



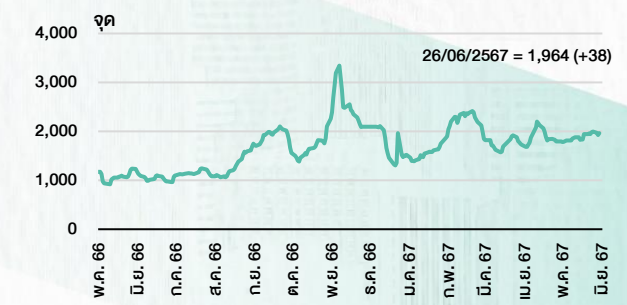
ราคาขายปลีกน้ำมันสำเร็จรูปตลาดสิงคโปร์



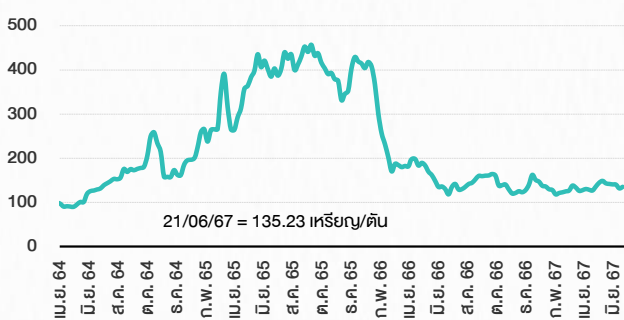
ราคาสังกะสี



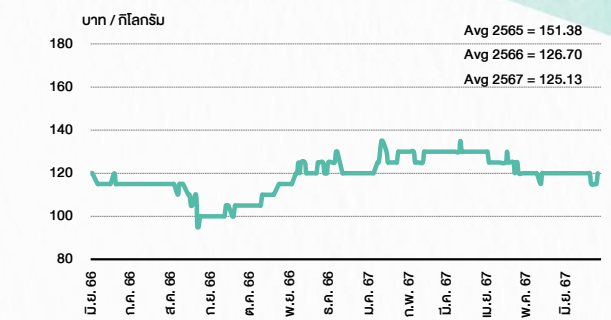
ดัชนีค่าระวาง BDI



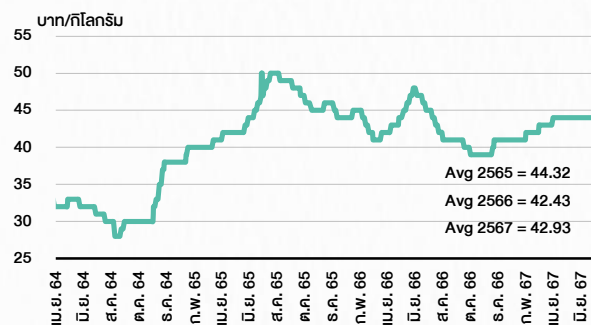
ราคากันหิน



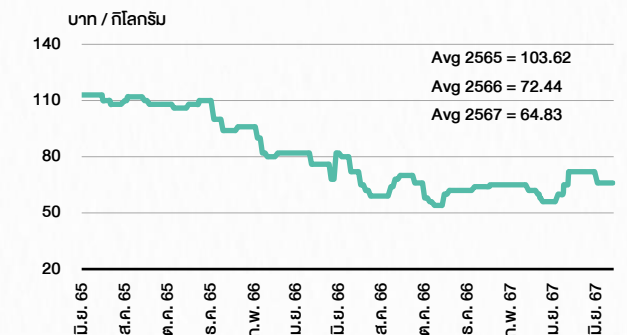
ราคาถั่วขาว 61-70 ตจ/กก.



ราคาไก่เป็น



ราคาหมู



STOCK CALENDAR



27 มิถุนายน 2567

June 2024						
Monday	Tuesday	Wednesday	Thursday	Friday		
<p>24</p> <p>Last trading day PJW-W1</p> <p>New shares trading MIDA 2,545 shrs (w)</p> <p>Conversion ABM-W1 1:1w @B1.80 BM-W3 1:1w @B1.10</p>	<p>25</p> <p>New list - DR GOLD19 1,500m units PO @B8.078</p> <p>Last trading day ECL-W4</p> <p>Par decrease CPNCG B9.7493 par (from B9.9376) POPF B9.345 par (from B9.6107)</p> <p>XE PJW-W1 1.05:1w @B2.857 (final, "SP")</p> <p>New shares trading ML 456 shrs (w)</p> <p>Conversion LIT-W2 1:1w @B2.00</p>	<p>26</p> <p>XD NDR @B0.05</p> <p>XE ECL-W4 1:1w @B2.00 (final "SP")</p> <p>New shares trading CV 34,722,222 shrs (pp) ERW 355,369,696 shrs (w)</p>	<p>27</p> <p>New list - Warrant EMC-W7 2,068.29m units, B1 par</p> <p>XD 3K-BAT @B0.25 HKCE01 @B0.2016</p> <p>New shares trading JMART 13,802,032 shrs (w)</p>	<p>28</p> <p>Sector move > SET AKR - Energy & Utilities > Industrial Material FTE - Commerce > Industrial Material JR - Energy & Utilities > Construction PCC - Energy & Utilities > Industrial Materials QTC - Energy & Utilities > Construction ROCTEC - Media & Publishing > Information & Comm SCI - Energy & Utilities > Industrial Materials</p> <p>Sector move > MAI HARN - Services > Industrials PHOL - Services > Industrials TRT - Resources > Industrials</p> <p>Par decrease EGATIF B8.32 par (from B8.40) FUTUREPF B9.4236 par (from B9.6444)</p> <p>Last trading day PPM-W2</p> <p>Conversion AS-W3 1:1w @B8.30 AJ-W3 1,071:1w @B0.186 AJ-W4 1:1w @B0.40 AKS-W5 1.07:1w @B0.026 APURE-W3 1.03948:1w @B6.734 BR-W1 1:1w @B5.00 BRR-W2 1:1w @B13.00 BTS-W7 1.036:1w @B11.49 BTS-W8 1.036:1w @B14.387 CHAYO-W3 1:1w @B9.00 CHO-W3 1.287w @B3.157 (final) CSC-P 1:1 DEMCO-W7 1:1w @B3.50 DITTO-W1 1.201:1w @B33.295 EP-W4 1:1w @B8.30 GEL-W5 1:1w @B0.50 JW3 1:1w @B9.00 JW4 1:1w @B3.10 JCKH-W2 1:1w @B0.03 JMART-W5 1.13057:1w @B61.91597 JMT-W4 1.00267:1w @B89.75998 META-W7 1:1w @B0.36 MILL-W7 1:1w @B0.40 NUSA-W5 1:1w @B1.00 NVD-W3 1.018:1w @B2.594 (final) RABBIT-P 1:1 ROCTEC-W3 1.294:1w @B1.545 SCM-W2 1:1w @B2.00 SCN-W2 1:1w @B5.00 SCN-W3 1:1w @B1.00 SKE-W1 1:1w @B1.30 SMT-W3 1:1w @B4.00 (final) STARK-W1 1:1w @B5.00 TEAMG-W1 1:1w @B15.00 TH-W3 1:1w @B1.00 TNDT-W1 1:1w @B0.50 TRUBB-W2 1:1w @B6.00 TTB-W1 1:1w @B0.95 TVDH-W3 1:1w @B0.85 TVDH-W4 1:1w @B0.40 VGI-W3 1:1w @B11.90</p>		

July 2024					
Monday	Tuesday	Wednesday	Thursday	Friday	
<p>1</p> <p>XE PPM-W2 1:1w @B6.00 (final, "SP")</p> <p>Conversion BIOTEC-W2 1:1w @B 0.50</p>	<p>2</p> <p>Last trading day LEO-W1</p>	<p>3</p> <p>XE LEO-W1 1:1w @B22.00 (final, "SP")</p>	<p>4</p> <p>Last trading day PPPM-W4</p>	<p>5</p>	
<p>8</p> <p>XD LHSC @B0.1800 QHPF @B0.1100</p> <p>XE PPPM-W4 0.25:1w @B3.98 (final, "SP")</p>	<p>9</p>	<p>10</p> <p>Conversion ITEL-W4 1:1w @B11.50 (final)</p>	<p>11</p> <p>Delist ITEL-W4</p> <p>XD STANLY @B20.00</p>	<p>12</p> <p>Conversion BROOK-W6 1,147:1w @B0.567 (final)</p>	
<p>15</p> <p>Conversion JCKH-W1 1,548:1w @B0.162 (final)</p>	<p>16</p> <p>Delist JCKH-W1</p>	<p>17</p>	<p>18</p> <p>Delist PJW-W1</p> <p>Conversion ECL-W4 1:1w @B2.00 (final)</p>	<p>19</p>	
<p>22</p> <p>PUBLIC HOLIDAY (Substitution for Asarnha Bucha Day)</p>	<p>23</p> <p>Conversion PPM-W2 1:1w @B6.00 (final)</p>	<p>24</p> <p>Delist PPM-W2</p> <p>XD BLAND @B0.01</p>	<p>25</p> <p>Conversion LEO-W1 1:1w @B22.00 (final)</p>	<p>26</p>	
<p>29</p> <p>PUBLIC HOLIDAY (Substitution for H.M. King Maha Vajiralongkorn Phra Vajiraklaochaoyuhua's Birthday)</p> <p>XD TMW @B4.15</p>	<p>30</p> <p>Conversion PPPM-W4 0.25:1w @B3.98 (final)</p>	<p>31</p>			

August 2024					
Monday	Tuesday	Wednesday	Thursday	Friday	
			<p>1</p> <p>Delist PPPM-W4</p> <p>XD EPF @B0.10 KYE @B29.85 PTL @B0.19 SIA19 @B1.0102 SINGTEL80 @B0.01</p> <p>XR KEX 0.6196:1n @B3.20 STPI 12:1n @B3.40</p>	<p>2</p>	
<p>5</p> <p>Last trading day BEYOND-W2 JSP-W1</p>	<p>6</p> <p>XD ROCTEC @B0.013</p> <p>XE BEYOND-W2 1:1w @B10.00 (final, "SP") JSP-W1 1:1w @B2.50 (final, "SP")</p>	<p>7</p>	<p>8</p>	<p>9</p>	

ที่มา: set.or.th

ANTI-CORRUPTION PROGRESS INDICATOR

คำอธิบายผลการประเมินแต่ละระดับ

ระดับที่ 1 มีนโยบาย (Committed)

มีคำมั่นหรือมติคณะกรรมการในเรื่องการดำเนินธุรกิจที่จะไม่มีส่วนเกี่ยวข้องกับการทุจริตและการดูแลให้บริษัทปฏิบัติตามกฎหมายที่เกี่ยวข้อง

ระดับที่ 2 ประกาศเจตนารมณ์ (Declared)

มีการประกาศเจตนารมณ์เข้าเป็นแนวร่วมปฏิบัติของภาคเอกชนไทยในการต่อต้านการทุจริต (CAC) หรือโครงการต่อต้านทุจริตที่กำหนดให้องค์กรต้องมีกระบวนการในตนเองเดียวกัน

ระดับที่ 3 มีมาตรการป้องกัน (Established)

มีมาตรการป้องกัน การประเมินความเสี่ยง การสื่อสารและฝึกอบรมแก่พนักงาน รวมทั้งการดูแลให้มีการดำเนินการและการทบทวนความเหมาะสมของมาตรการอย่างสม่ำเสมอ

ระดับที่ 4 ได้รับการรับรอง (Certified)

มีการสอบทานจากคณะกรรมการตรวจสอบหรือผู้สอบบัญชีที่สำนักงาน ก.ล.ต. ให้ความเห็นชอบ และได้รับการรับรองหรือผ่านการตรวจสอบเพื่อให้ความเชื่อมั่นอย่างเป็นทางการจากหน่วยงานภายนอก (เช่น CAC)

ระดับที่ 5 ขยายผลสู่ผู้ที่เกี่ยวข้อง (Extended)

มีการขยายผลการดำเนินนโยบายต่อต้านการทุจริตสู่ผู้ที่เกี่ยวข้องในห่วงโซ่อุปทาน และการเปิดเผยข้อมูลเกี่ยวกับกรณีทุจริตที่เกิดขึ้น

เปิดเผยบ้างแต่ไม่มั่นนโยบายที่ชัดเจน

ไม่เปิดเผยหรือไม่มั่นนโยบาย

CG SCORE: การจัดอันดับบรรษัทภิบาล

คำอธิบายผลการประเมินแต่ละระดับ

ระดับคะแนน 5 (90-100) : ดีเลิศ



ระดับคะแนน 4 (80-89) : ดีมาก



ระดับคะแนน 3 (70-79) : ดี



NR. : ไม่ปรากฏชื่อในรายงาน CGR

"Disclaimer: การเปิดเผย (ก) ผลสำรวจในเรื่องการกำกับดูแลกิจการ (Corporate Governance Report) ที่จัดทำโดยสมาคมส่งเสริมสถาบันกรรมการบริษัทไทย (IOD) และ (ข) ผลการประเมินดัชนีชี้วัดความคืบหน้าการป้องกันการมีส่วนเกี่ยวข้องกับการทุจริตคอร์รัปชัน (Anti-Corruption Progress Indicators) ที่จัดทำโดยสถาบันที่เกี่ยวข้อง ซึ่งมีการเปิดเผยโดยสำนักงานคณะกรรมการกำกับหลักทรัพย์และตลาดหลักทรัพย์นี้ เป็นการสำรวจและประเมินโดยสมาคมหรือสถาบันที่เกี่ยวข้องจากข้อมูลที่ได้รับจากบริษัทจดทะเบียนตามที่บริษัทจดทะเบียนได้ระบุใน (ก) แบบแสดงข้อมูลตามหลักเกณฑ์ Corporate Governance Report of Thai Listed Companies (CGR) ประจำปี และ (ข) แบบแสดงข้อมูลเพื่อการประเมิน Anti-Corruption ซึ่งได้อ้างอิงข้อมูลมาจากแบบแสดงรายการข้อมูลประจำปี (แบบ 56-1) รายงานประจำปี (แบบ 56-2) หรือในเอกสารและหรือรายงานอื่นที่เกี่ยวข้องของบริษัทจดทะเบียนนั้น แล้วแต่กรณี โดยเป็นการสำรวจและประเมินจากข้อมูลของบริษัทจดทะเบียนที่มีการเปิดเผยต่อสาธารณะ และเป็นข้อมูลที่ผู้ลงทุนทั่วไปสามารถเข้าถึงได้ และเป็นการดำเนินการตามนโยบายของสำนักงานคณะกรรมการกำกับหลักทรัพย์และตลาดหลักทรัพย์

ทั้งนี้ ผลการสำรวจหรือผลการประเมินดังกล่าวเป็นการนำเสนอในมุมมองของ IOD หรือสถาบันที่เกี่ยวข้องซึ่งเป็นบุคคลภายนอก โดยมีได้เป็นการประเมินการปฏิบัติตามของบริษัจดทะเบียนในตลาดหลักทรัพย์แห่งประเทศไทย และมีได้ใช้ข้อมูลภายในเพื่อการประเมินแต่อย่างใด

เนื่องจากผลสำรวจหรือผลการประเมินดังกล่าวเป็นเพียงผลสำรวจหรือผลการประเมิน ณ วันที่ปรากฏในผลสำรวจหรือผลการประเมินเท่านั้น ดังนั้น ผลสำรวจหรือผลการประเมินจึงอาจเปลี่ยนแปลงได้ภายหลังวันดังกล่าว หรือเมื่อข้อมูลที่เกี่ยวข้องมีการเปลี่ยนแปลง ทั้งนี้ บริษัทหลักทรัพย์ [] มิได้ยืนยัน ตรวจสอบ หรือรับรองความถูกต้องครบถ้วนของผลสำรวจหรือผลการประเมินดังกล่าวแต่อย่างใด"

CG SCORE: การจัดอันดับบริษัทมหาชน

AAAAA

AAV	CMBT	INTUCH	PG	SNNP	TSC	LIT
ACE	CIVIL	IRC	PJW	SNP	TSTE	MOONG
AGG	CK	IRPC	PLANB	SO	TSHT	NCL
ADVANC	CKP	ITC	PLAT	SPALI	TTA	NDR
AE	CM	ITEL	PLUS	SPC	TTB	PDG
AEONTS	CNT	IVL	PM	SPGG	TTOL	PEER
AGE	COM7	JAS	POLY	SPI	TTW	PHOL
AH	CPALL	JTS	PORT	SPRC	TVH	PIMO
AHC	CPAXT	KBANK	PPP	SSC	TVO	PPS
AIT	CPF	KCE	PR9	SSF	TWPC	PTC
AJ	CPI	KEX	PRG	SSSC	UAC	SECURE
AKR	CPL	KKP	PRM	STA	UBE	SELIC
ALLA	CPN	KSL	PRTR	STEC	UP	SEXN
ALT	CPW	KTB	PSH	STGT	UPF	SFT
AMARN	CRC	KTC	PSL	STI	UPOK	SGF
AMATA	CSC	LALIN	PT	SUC	UY	SIGT
AMATAV	CSS	LANNA	PTT	SUN	VGI	SR
ANAN	CV	LH	PTTEP	SUSCO	VIBHA	STC
AOT	DCC	LHFG	PTTGC	SUTHA	VIH	TACC
AP	DDD	LOXLEY	Q-CON	SVI	WACOAL	THANA
APCO	DELTA	LPN	QH	SVT	WGE	TM
APCS	DEMCO	LRH	QTC	SYMC	WHA	TMC
ASEFA	DMT	LST	RATCH	SYNEX	WHAUP	TNDT
ASK	DOHOME	M	RF	SYNTEC	WICE	TPS
ASP	DRT	MAJOR	RPH	TAE	XPG	TOR
ASW	DUSIT	MALEE	RS	TCAP	ZEN	TRT
AWC	EA	MATCH	RT	TCMC	ABM	TRV
AYUD	EASTW	MBK	S	TEAMG	ADB	TURTLIE
B	ECL	MC	S&J	TEGH	ADD	TVDH
BA	EE	M-CHAI	SA	TFG	AF	TVT
BAFS	EGCO	MCOT	SABNA	TFMAMA	AIRA	UBIS
BAM	EPG	MEGA	SAK	TGE	AKP	UKEM
BANPU	ERW	MFC	SAMART	TGH	AMA	VCOM
BAY	ETC	MFEC	SAMTEL	THAN	ARIP	VL
BBGI	FE	MINT	SAPPE	THCOM	ARROW	WINMED
BBL	FN	MONO	SAT	THIP	ATP30	WINNER
BCH	FPT	MSC	SBNEXT	THRE	AUCT	YUASA
BCP	FSX	MST	SC	THREL	BBIK	
BCPG	GBX	MTI	SCB	TIDLOR	BC	
BDMS	GC	MTI	SOC	TIPH	BOL	
BEC	GENCO	NC	SOCC	TISCO	BTC	
BEM	GFPT	NCH	SGG	TK	BTW	
BEYOND	GGC	NER	SGP	TKN	CHEWA	
BGC	GLAND	NKI	SCM	TKS	CHOW	
BGRIM	GLOBAL	NOBLE	SDC	TKT	COLOR	
BH	GPSC	NRF	SEAFOO	TLJ	CRD	
BIZ	GRAMMY	NVT	SEAOL	TMD	ECF	
BJC	GULF	NVD	SENA	TMT	ETE	
BJCHI	GUNKUL	NWR	SGC	TNTY	FLOYD	
BKIH	HANA	NYT	SGP	TNL	FPI	
BLA	HENG	OCC	SHR	TNR	FVC	
BPP	HMPRO	ONEE	SIRI	TOA	GCAP	
BRI	HTC	OR	SIS	TOG	HARN	
BRR	ICG	ORI	SITHAI	TOP	HFT	
BTS	ICHI	OSP	SJHD	TPBI	IMH	
BWG	ICN	PAP	SKR	TPCS	IND	
CSG	III	PATO	SM	TPILP	IP	
CENDEL	ILNK	PB	SMPC	TPPP	KTMS	
CFRESH	ILM	PCSGH	SMT	TOM	KUMWEL	
CHASE	INET	POJ	SNC	TRUE	KUN	

AAAA

2S	SKN
AAI	SORKON
AIE	SSP
ALUCON	SST
AMR	STANLY
APURE	SUPER
ASIA	SVOA
ASIAN	TCC
ASIMAR	TEKA
AURA	TFM
BR	TPOLY
BSBM	TRU
BSRC	TRUBB
BTG	TSE
CEN	VRANDA
CGH	WAVE
CHI	WFX
CI	WIK
CMC	WIN
CSP	WP
EKH	A5
ESTAR	ARIN
EVER	ASN
FORTH	CHIC
FTI	CIG
GEL	COMAN
GPI	DOD
HUMAN	DPAIN
IFS	DV8
INSET	EFORL
IT	FSMART
J	HEALTH
JDF	JOKH
JMART	JUBILE
KCAR	K
KGI	KK
KIAT	KIWM
KISS	LDC
KTIS	LEO
KWC	MVP
LHK	NTSC
METCO	PACO
MICRO	PRI
MK	PROEN
NCAP	PROS
NOVA	PROUD
PIN	PSTC
POS	SALEE
PREB	SANKO
PRIME	SONIC
PTECH	SPVI
PYLON	STP
RCL	SWC
ROCTEC	TMILL
SCI	TNP
SCN	TPLAS
SE	XD
SE-ED	
SFLEX	
SINGER	

AAA

AMANAH	SMT	LIBA
AMC	SOLAR	LMS
ASAP	STECH	WARRIX
BCT	STPI	YONG
BIG	TC	ZGA
BIOTEC	TEAM	
CCET	TFI	
CHARAN	TKC	
CHAYO	TPA	
CHOTI	TPAC	
CITY	TRITN	
CMAN	UMI	
CMR	UTP	
CRANE	VARO	
CNT	VPO	
DTCENT	W	
EASON	WORK	
FNS	WPH	
FTE	24CS	
GFT	AMAR	
GJS	APP	
GYT	BE8	
HTECH	BLESS	
INGRS	BSM	
INSURE	BVG	
JCK	CAZ	
JMT	DHOUSE	
JR	GTB	
KBS	GTV	
L&E	HL	
LEE	IIG	
MENA	IRCP	
MJD	ITNS	
MOSHI	JSP	
NATION	KGEN	
NNCL	KL	
NSL	MASTER	
NV	MBAX	
OGC	MEB	
PAF	META	
PCC	MG	
PEACE	MITSB	
PK	MUD	
PL	NPK	
PLE	PLANET	
PMTA	PPM	
PRAKIT	PRAPAT	
PRECHA	PSG	
PRIN	READY	
RABBIT	RWI	
RJH	SAAM	
RSP	SAF	
S11	SMART	
SAMCO	SMD	
SAWAD	SPA	
SCAP	SVR	
SCP	TIGER	
SIAM	TITLE	
SKE	TMJ	
SKY	TNH	

ANTI-CORRUPTION PROGRESS INDICATOR

ได้รับการรับรอง

2S	CPF	JKN	PK	SNP	TU
AAI	CPI	JR	PL	SORKON	TVDH
ADVANC	CPL	JTS	PLANB	SPACK	TVO
AE	CPN	KASET	PLANET	SPALI	TWPC
AF	CPW	KBANK	PLAT	SPC	UBE
AH	CRC	KBS	PM	SPI	UBIS
AI	CSC	KCAR	PPP	SPRC	UEC
AIE	DCC	KCCAMC	PPPM	SRICHA	UKEM
AIRA	DELTA	KCE	PPS	SSF	UOBKH
AJ	DEMCO	KGEN	PR9	SSP	UV
AKP	DIMET	KGI	PREB	SSSC	VCOM
AMA	DOHOME	KKP	PRG	SST	VGI
AMANAH	DRT	KSL	PRINC	STA	VIH
AMATA	DUSIT	KTB	PRM	STGT	WACOAL
AMATAV	EA	KTC	PROS	STOWER	WHA
AP	EASTW	L&E	PSH	SUSCO	WHAUP
APCS	ECF	LANNA	PSL	SVI	WICE
AS	EGCO	LHFG	PSTC	SYMC	WIK
ASIAN	EP	LHK	PT	SYNTEC	XO
ASK	EPG	LPN	PTECH	TAE	YUASA
ASP	ERW	LRH	PTG	TAKUNI	ZEN
AWC	ESTAR	M	PTT	TASCO	ZIGA
AYUD	ETC	MAJOR	PTTEP	TACAP	
B	ETE	MALEE	PTTGC	TCMC	
BAFS	FNS	MATCH	PYLON	TFG	
BAM	FPI	MBAX	Q-CON	TFI	
BANPU	FPT	MBK	QH	TFMAMA	
BAY	FSMART	MC	QLT	TGE	
BBGI	FTE	MCOT	QTC	TGH	
BBL	GBX	META	RABBIT	THANI	
BCH	GC	MFC	RATCH	THCOM	
BCP	GCAP	MFEC	RML	THIP	
BCPG	GEL	MILL	RS	THRE	
BE8	GFPT	MINT	RWI	THREL	
BEC	GGC	MONO	S&J	TIDLOR	
BEYOND	GJS	MOONG	SAAM	TIPCO	
BGC	GPI	MSC	SABINA	TISCO	
BGRIM	GPSC	MST	SAK	TKS	
BKI	GSTEEL	MTC	SAPPE	TKT	
BLA	GULF	MTI	SAT	TMD	
BPP	GUNKUL	NATION	SC	TMILL	
BRR	HANA	NCAP	SCC	TMT	
BSBM	HARN	NEP	SCCC	TNTY	
BTC	HENG	NKI	SCG	TNL	
BTS	HMPRO	NOBLE	SCGP	TNP	
BWG	HTC	NRF	SCM	TNR	
CEN	ICC	NWR	SCN	TOG	
CENDEL	ICHI	OCC	SEAOL	TOP	
CFRESH	IFS	OGC	SE-ED	TOPP	
CGH	III	OR	SELIC	TPA	
CHEWA	ILINK	ORI	SENA	TPCS	
CHOTI	ILM	PAP	SGC	TRT	
CHOW	INET	PATO	SGP	TRU	
CIG	INOX	PB	SIRI	TSC	
CMBT	INSURE	PCSGH	SITHAI	TSI	
CM	INTUCH	PDG	SKR	TSTE	
CMC	IRPC	PDJ	SMT	TSHT	
COM7	ITEL	PG	SMK	TTA	
CPALL	IVL	PHOL	SMPC	TTB	
CPAXT	JAS	PIMO	SNC	TTCL	

ประกาศต่อสาธารณะ

ACE
ADB
ALT
AMC
ASW
BLAND
BTG
BYD
CAZ
CBG
CV
DEXON
DMT
EKH
FSX
GLOBAL
GREEN
ICN
IHL
ITC
J
JMART
JMT
LEO
LH
MENA
MITSB
MODERN
NER
NEX
OSP
PEER
PLUS
POLY
POS
PRIME
PROEN
PRTR
RBF
RT
SA
SANKO
SCB
SEXN
SFLEX
SIS
SKE
SM
SVOA
TBN
TEGH
TIPH
TKN
TPAC
TPLAS
TOM
TRUE
W
WPH
XPG

ที่มา : Setsmart, กสทศ.