

TOP20 NVDR UPDATE



28 มิถุนายน 2567

Top 20 NVDR Net Buying Value (B m)

Stock	Date					
	27-มิ.ย.	26-มิ.ย.	25-มิ.ย.	24-มิ.ย.	21-มิ.ย.	20-มิ.ย.
BH	361.4	-35.6	-58.2	-104.2	-61.9	-2.3
CPALL	288.7	62.3	114.1	168.6	59.6	-571.7
EA	106.8	2.7	66.3	-2.9	-28.3	100.9
MINT	95.8	-42.5	-37.3	-39.4	-118.0	-130.7
AS	92.3	0.2	0.1	0.0	-0.6	0.5
ADVANC	91.3	88.0	161.8	13.7	-134.6	-87.1
IVL	82.2	-6.1	45.1	3.0	-21.0	19.1
TRUE	73.8	102.6	5.2	8.9	-77.6	179.4
BGRIM	63.0	134.0	-8.3	-33.4	40.5	-86.6
GULF	45.3	-16.7	-13.7	-26.3	-53.8	-29.3
CPAXT	40.8	26.6	-35.2	-14.6	-42.3	-10.2
SYNEX	27.9	4.3	7.1	4.1	1.5	-2.1
ITC	27.9	30.2	67.4	17.2	20.8	-12.0
PRM	26.4	-11.3	4.6	-19.3	-6.4	-0.3
PR9	26.3	-0.2	-5.5	-2.2	-2.8	3.5
STA	20.0	-43.9	25.5	-94.4	-38.7	-23.0
HANA	18.8	-22.6	41.3	-23.0	-1.5	-74.3
YGG	17.9	-0.9	-1.6	-8.9	-0.6	3.2
INTUCH	16.5	31.8	-13.0	21.4	-94.5	-39.8
COCOCO	15.5	51.1	-2.2	-3.4	-4.8	-24.7

Top 20 NVDR Net Selling Value (B m)

Stock	Date					
	27-มิ.ย.	26-มิ.ย.	25-มิ.ย.	24-มิ.ย.	21-มิ.ย.	20-มิ.ย.
AOT	-263.1	-136.9	-185.9	-159.5	-253.5	-43.0
BANPU	-159.4	-25.7	-10.8	-49.0	19.8	-12.2
SCC	-114.1	16.4	-61.0	11.6	67.0	52.0
BCP	-113.1	-29.8	-71.4	-28.9	218.5	-23.1
CPF	-110.7	116.4	94.5	28.7	-270.2	-32.2
KBANK	-105.7	67.3	171.1	54.2	-195.1	-180.4
TOP	-103.7	-46.5	8.7	-90.7	-167.2	-108.3
TISCO	-95.6	-39.4	25.0	17.3	-95.2	-4.2
LH	-70.8	-82.8	-69.3	-25.3	-116.0	-41.1
KTB	-70.3	-25.8	76.5	-1.7	-45.0	-66.3
TU	-50.8	-22.6	54.9	105.4	46.9	85.8
PTT	-50.8	22.8	-43.6	-8.2	-35.3	82.2
KTC	-48.8	-36.9	-1.0	1.7	-26.8	-75.8
PTTEP	-47.0	86.6	235.1	-35.4	28.8	36.9
PTTGC	-39.1	56.7	27.1	18.0	-87.8	96.7
TIDLOR	-38.1	-24.2	-1.5	17.9	10.9	-16.1
OR	-38.1	-14.7	1.7	-11.8	15.1	2.4
SAWAD	-34.1	-16.7	-25.6	-31.7	-184.1	1.5
TLJ	-31.1	6.3	-12.6	-5.8	-3.9	9.8
BDMS	-28.0	-361.7	-45.1	20.2	111.9	160.1

Top 20 NVDR Most Active by Value (B m)

Stock	Total	Buy	Sell	Net	% *
EA	1,083.9	595.4	488.5	106.8	18.3
KBANK	872.0	383.1	488.8	-105.7	46.0
BH	788.6	575.0	213.6	361.4	37.5
CPALL	781.3	535.0	246.3	288.7	37.9
TRUE	738.6	406.2	332.4	73.8	37.3
SCB	614.7	301.3	313.3	-12.0	18.5
BDMS	572.4	272.2	300.2	-28.0	38.8
PTTEP	570.2	261.6	308.6	-47.0	47.7
DELTA	554.7	270.6	284.1	-13.5	32.4
AOT	513.4	125.2	388.2	-263.1	31.7
SCC	406.8	146.3	260.5	-114.1	38.5
BBL	370.9	182.7	188.2	-5.5	25.7
KTB	338.7	134.2	204.5	-70.3	32.3
CPF	338.2	113.8	224.4	-110.7	46.0
BANPU	321.3	81.0	240.4	-159.4	30.2
MINT	315.7	205.7	110.0	95.8	36.2
ADVANC	307.9	199.6	108.3	91.3	33.1
PTT	302.2	125.7	176.5	-50.8	35.5
GULF	299.1	172.2	126.9	45.3	28.7
IVL	290.8	186.5	104.3	82.2	38.7

Top 20 NVDR Daily Outstanding

Stock	Thai NVDR's	Paid Up	% of Paid Up
	Investment *	Capital Shares	Capital **
TISCO-P	7,300	9,859	74.04
MORE	2,128,979,675	7,176,748,441	29.66
MBK-W4	1,808,629	6,685,416	27.05
BBL	426,737,663	1,908,842,894	22.36
BCP	252,485,181	1,376,923,157	18.34
KBANK	355,196,530	2,369,327,593	14.99
THIP	12,726,902	89,999,686	14.14
GBX	147,279,521	1,089,076,392	13.52
BH	105,447,065	794,915,942	13.27
BDMS	2,083,255,667	15,892,001,895	13.11
AH	45,855,185	354,842,012	12.92
CPALL	1,077,819,458	8,983,101,348	12.00
TRUE	4,088,848,139	34,552,100,801	11.83
PSL	182,075,718	1,559,291,862	11.68
MILL-W7	161,922,321	1,388,422,796	11.66
AMATA	130,532,023	1,150,000,000	11.35
W-W5	543,620,938	4,883,479,741	11.13
ICHI	142,211,293	1,300,000,000	10.94
TOP	238,778,575	2,233,835,566	10.69
AAV	1,350,323,296	12,849,999,997	10.51

* % of Trading Volume in Underlying Securities

ที่มา: set.or.th

Note: Paid up capital shares of warrants are the number of issued warrants deduct from the total exercised warrants

* Thai NVDR's investment = จำนวนหุ้นที่ ThaiNVDR ถือครองโดยที่ยังไม่ได้รับรายการที่รอการชำระราคาและส่งมอบหลักทรัพย์

** ตามเกณฑ์ของธนาคารแห่งประเทศไทย บริษัท ไทยเอ็นวีดีอาร์ สามารถถือครองหุ้นได้ไม่เกิน

- 25% ของทุนจดทะเบียนชำระแล้ว สำหรับ BAY CIMBT KKP KTB LHFG SCB TCAP TISCO TMB และ BFIT

35% ของทุนจดทะเบียนชำระแล้ว สำหรับ BBL และ KBANK

รายงานการเปลี่ยนแปลงการถือหลักทรัพย์และสัญญาซื้อขายล่วงหน้าของผู้บริหาร (แบบ 59) ประจำวันที่ 27 มิถุนายน 2567

ชื่อบริษัท	วิธีการได้มา/จำหน่าย	ชื่อผู้บริหาร	ประเภทหลักทรัพย์	วันที่ได้มา/จำหน่าย	จำนวน	ราคา
APO	ซื้อ	นาย จิตมณเฑียร รัตน์	หุ้นสามัญ	26/06/2567	20,000	1.38
BAFS	ซื้อ	หม่อมราชวงศ์ ศุภดิศ ดิศกุล	หุ้นสามัญ	27/06/2567	10,000	18.20
BAFS	ซื้อ	หม่อมราชวงศ์ ศุภดิศ ดิศกุล	หุ้นสามัญ	27/06/2567	10,000	18.30
BAFS	ซื้อ	หม่อมราชวงศ์ ศุภดิศ ดิศกุล	หุ้นสามัญ	27/06/2567	-20,000	18.25
					Revoked by Reporter	
BAFS	ซื้อ	หม่อมราชวงศ์ ศุภดิศ ดิศกุล	หุ้นสามัญ	27/06/2567	-20,000	18.25
					Revoked by Reporter	
CAZ	ขาย	นาย หวัง ยอม จี	หุ้นสามัญ	26/06/2567	3,400	3.06
CPI	ซื้อ	นาย กิตติ ฉัตรเลขาวิช	หุ้นสามัญ	27/06/2567	50,000	2.30
EA	ซื้อ	นาย อมร ทรัพย์ทวีกุล	หุ้นสามัญ	21/06/2567	2,000,000	18.50
EA	ขาย	นาย อมร ทรัพย์ทวีกุล	หุ้นสามัญ	21/06/2567	2,000,000	18.50
EA	ซื้อ	นาย อมร ทรัพย์ทวีกุล	หุ้นสามัญ	24/06/2567	3,000,000	18.30
EA	ขาย	นาย อมร ทรัพย์ทวีกุล	หุ้นสามัญ	24/06/2567	3,000,000	18.30
EKH	ซื้อ	นาย กวีชัย เลิศสวัสดิ์วัฒน์	ใบสำคัญแสดงสิทธิที่จะซื้อหุ้น	26/06/2567	30,000	0.89
EKH	ซื้อ	นาย สุทธิพงษ์ ตั้งสัจจะพจน์	หุ้นสามัญ	26/06/2567	10,000	6.80
EKH	ขาย	นาย อำนวย เอื้ออารีมิตร	หุ้นสามัญ	25/06/2567	3,000,000	6.90
EKH	ซื้อ	นาย อำนวย เอื้ออารีมิตร	หุ้นสามัญ	26/06/2567	11,000	6.85
EP	ซื้อ	นาย ยุทธ ชินสุภัคกุล	หุ้นสามัญ	26/06/2567	3,000	2.74
JR	ซื้อ	นาย จริยา วิวัฒน์เจษฎาภิรมย์	หุ้นสามัญ	26/06/2567	15,400	4.23
JR	ซื้อ	นาย สิริพันธ์ วิวัฒน์เจษฎาภิรมย์	หุ้นสามัญ	26/06/2567	13,200	4.21
JR	ซื้อ	นาย สิริพันธ์ วิวัฒน์เจษฎาภิรมย์	หุ้นสามัญ	26/06/2567	1,400	4.24
LPH	ขาย	นาย กุศลชวล นาคพรหม	หุ้นสามัญ	26/06/2567	40,000	4.65
LPH	ซื้อ	นาย อังกร ฉันทนาพานิช	หุ้นสามัญ	24/06/2567	10,000	4.65
MAGURO	ขาย	นาย สิริภพ กรรณเลิศ	หุ้นสามัญ	25/06/2567	1,600	19.00
MJD	ซื้อ	นาย สุริยา พูลวรลักษณ์	หุ้นสามัญ	26/06/2567	70,000	1.13
MJD	ซื้อ	นาย สุริยา พูลวรลักษณ์	หุ้นสามัญ	26/06/2567	100,000	1.14
MTI	ซื้อ	นาง นवलพรรณ ลำชา	หุ้นสามัญ	26/06/2567	5,000	107.00
PCC	ซื้อ	นาย กิตติ สัมฤทธิ์	หุ้นสามัญ	26/06/2567	10,000	2.89
PG	ซื้อ	นาง กิตยาภรณ์ ชัยถาวรเสถียร	หุ้นสามัญ	26/06/2567	228,000	8.76
PG	ซื้อ	นาย พิรนาถ โชติวัฒนา	หุ้นสามัญ	26/06/2567	1,500	8.74
PLT	ซื้อ	นาย วราวิช ฉิมตะวัน	หุ้นสามัญ	26/06/2567	66,000	0.77
RS	ซื้อ	นาย เขษร เขษรวิเศษศักดิ์	หุ้นสามัญ	26/06/2567	173,000	12.43
SFLEX	ขาย	นาย เอก พิจารณเจียร	หุ้นสามัญ	21/06/2567	3,000,000	3.50
SISB	ขาย	นาย ยิว ฮอค ไค	หุ้นสามัญ	19/06/2567	28,800,000	0.50
SISB	ซื้อ	นาย ยิว ฮอค ไค	หุ้นสามัญ	19/06/2567	28,800,000	0.50
SISB	ขาย	นาย ยิว ฮอค ไค	หุ้นสามัญ	21/06/2567	1,200,000	0.50
SISB	ซื้อ	นาย ยิว ฮอค ไค	หุ้นสามัญ	21/06/2567	1,200,000	0.50
SPALI	ซื้อ	นาง อัจฉรา ตั้งมิตรธรรม	หุ้นสามัญ	25/06/2567	150,000	18.43
SPALI	ซื้อ	นาง อัจฉรา ตั้งมิตรธรรม	หุ้นสามัญ	26/06/2567	300,000	18.33
SPALI	ซื้อ	นาย ประทีป ตั้งมิตรธรรม	หุ้นสามัญ	25/06/2567	150,000	18.43
SPALI	ซื้อ	นาย ประทีป ตั้งมิตรธรรม	หุ้นสามัญ	26/06/2567	300,000	18.33
SPREME	ซื้อ	นางสาว นงลักษณ์ มุกดา	หุ้นสามัญ	21/06/2567	3,000	1.39
SPREME	ซื้อ	นางสาว นงลักษณ์ มุกดา	หุ้นสามัญ	24/06/2567	4,000	1.50
SPREME	ซื้อ	นางสาว นงลักษณ์ มุกดา	หุ้นสามัญ	26/06/2567	-6,000	1.72
					Revoked by Reporter	
SPREME	ซื้อ	นางสาว นงลักษณ์ มุกดา	หุ้นสามัญ	26/06/2567	6,000	1.72
STA	ซื้อ	นาย วิษณุพล สิ้นเจริญกุล	หุ้นสามัญ	24/06/2567	30,000	22.10
STA	ซื้อ	นาย วิษณุพล สิ้นเจริญกุล	หุ้นสามัญ	24/06/2567	20,000	22.10
STA	ซื้อ	นาย วิษณุพล สิ้นเจริญกุล	หุ้นสามัญ	24/06/2567	40,000	22.00
STA	ซื้อ	นาย วิษณุพล สิ้นเจริญกุล	หุ้นสามัญ	24/06/2567	10,000	22.30
STA	ซื้อ	นาย วิษณุพล สิ้นเจริญกุล	หุ้นสามัญ	25/06/2567	10,000	22.30
STA	ขาย	นาย วิษณุพล สิ้นเจริญกุล	หุ้นสามัญ	25/06/2567	10,000	22.50
STA	ซื้อ	นาย วิษณุพล สิ้นเจริญกุล	หุ้นสามัญ	26/06/2567	50,000	21.80
STECH	ขาย	นาย โสภณ คำภักดิ์	หุ้นสามัญ	26/06/2567	3,300	1.36
STECH	ขาย	นาย โสภณ คำภักดิ์	หุ้นสามัญ	26/06/2567	12,000	1.35
TMILL	ซื้อ	นาย ประภาส ชติมากรพันธ์	หุ้นสามัญ	26/06/2567	1,700	3.84
TRITN	ซื้อ	นางสาว หลุยส์ เดชชลบดิน	หุ้นสามัญ	25/06/2567	8,500,000	0.13
TRITN	ซื้อ	นางสาว หลุยส์ เดชชลบดิน	หุ้นสามัญ	26/06/2567	2,000,000	0.13
UAC	ซื้อ	นาย ชัยพล ประสพโชค	หุ้นสามัญ	26/06/2567	10,300	3.54
WHART	ซื้อ	นาย ศุภศิษย์ สิทธิเศรษฐ์	หน่วยทรัสต์	27/06/2567	100,000	7.90

ที่มา: sec.or.th

รายงานการได้มา/จำหน่ายหลักทรัพย์ของกิจการ (แบบ 246-2) ประจำวันที่ 27 มิถุนายน 2567

หลักทรัพย์	ชื่อผู้ได้มา/จำหน่าย	วิธีการ	ประเภทหลักทรัพย์	% ก่อน ได้มา/ จำหน่าย	% ได้มา/ จำหน่าย	% หลัง ได้มา/ จำหน่าย	วันที่ได้มา/ จำหน่าย	% ก่อน ได้มา/ จำหน่าย	% ได้มา/ จำหน่าย	% หลัง ได้มา/ จำหน่าย	หมายเหตุ3
				(กลุ่ม)1	(กลุ่ม)2	(กลุ่ม)2		(กลุ่ม)1	(กลุ่ม)2	(กลุ่ม)2	
LH	สำนักงานประกันสังคม	ได้มา	หุ้น	4.9591	0.0577	5.0169	24/6/2567	4.9591	0.0577	5.0169	
MASTER	อิน กลอริ อินเวสต์เม้นท์ ลิมิเต็ด	จำหน่าย	หุ้น	16.6668	3.9773	12.6895	21/6/2567	65.8859	3.9773	61.9086	
RABBIT	WAKATOBI LIMITED	ได้มา	หุ้น	14.9927	0.0186	15.0114	26/6/2567	14.9927	0.0186	15.0114	

- หุ้น หมายถึง หุ้นสามัญหรือหุ้นบุริมสิทธิ หรือใบแสดงสิทธิในผลประโยชน์ที่เกิดจากหลักทรัพย์อ้างอิงไทย (DR)
 - หลักทรัพย์แปลงสภาพ หมายถึง ใบสำคัญแสดงสิทธิที่จะซื้อหุ้นสามัญ หุ้นกู้แปลงสภาพ หรือหลักทรัพย์อื่นที่อาจแปลงสภาพได้ กรณีที่มีการรายงานเป็นกลุ่ม ชื่อผู้ได้มา/จำหน่าย จะแสดงข้อมูลของบุคคลในกลุ่มที่มีการเปลี่ยนแปลง ส่วน %การได้มา/จำหน่าย และ %หลังการได้มา/จำหน่าย จะแสดงข้อมูลของทั้งกลุ่ม และบุคคลตามมาตรา 258 (พิจารณาตามบุคคลมาตรา 258)
 - ข้อมูลเบื้องต้น หมายถึง ข้อมูลยังไม่ครบถ้วน และ/หรือ อยู่ระหว่างการสอบสวน
- ฉบับแก้ไข หมายถึง ผู้รายงานยื่นเอกสารชุดใหม่ เพื่อแก้ไขชุดเดิม
- chain principle หมายถึง การได้มาหุ้นโดยทางอ้อม และเป็นการได้มาในจำนวนที่ทำให้ผู้ได้มาต้องทำคำเสนอซื้อหลักทรัพย์ทั้งหมดของกิจการ

ที่มา: sec.or.th

SHORT SELL



28 มิถุนายน 2567

ปริมาณหุ้นที่ขายชอร์ต

ข้อมูลการขายชอร์ต ณ วันที่ 27 มิถุนายน 2567

หลักทรัพย์	ปริมาณหุ้นที่ขายชอร์ต (หุ้น)	มูลค่าการขายชอร์ต (บาท)	% ปริมาณการขายชอร์ต เทียบกับปริมาณการซื้อขาย แบบ Auto Matching	หลักทรัพย์	ปริมาณหุ้นที่ขายชอร์ต (หุ้น)	มูลค่าการขายชอร์ต (บาท)	% ปริมาณการขายชอร์ต เทียบกับปริมาณการซื้อขาย แบบ Auto Matching
AAI	228,700	1,420,880.00	4.23%	COM7	956,900	16,746,560.00	11.46%
AAV	602,400	1,240,944.00	7.47%	COM7-R	946,200	16,536,470.00	11.33%
AAV-R	127,400	262,444.00	1.58%	CPALL	1,669,200	93,054,600.00	9.47%
ACC	146,300	75,134.00	5.09%	CPALL-R	1,719,000	95,830,700.00	9.75%
ACE	41,700	54,373.00	2.69%	CPAXT	199,300	5,430,925.00	2.18%
ACE-R	289,700	377,454.00	18.71%	CPAXT-R	419,200	11,527,800.00	4.59%
ADVANC	62,400	13,117,500.00	2.84%	CPF	1,112,800	25,532,910.00	7.04%
ADVANC-R	3,900	821,800.00	0.18%	CPF-R	1,396,700	32,071,940.00	8.84%
AEONTS	2,900	374,750.00	2.53%	CPN	278,300	15,519,325.00	5.10%
AEONTS-R	8,900	1,152,250.00	7.76%	CPN-R	474,800	26,541,650.00	8.70%
AH	11,100	225,860.00	1.80%	CRC	452,400	13,951,075.00	8.66%
AIT	18,100	74,270.00	4.86%	CRC-R	1,258,400	38,707,675.00	24.10%
AMATA	367,200	8,163,850.00	12.05%	CV	57,900	16,791.00	0.34%
AMATA-R	604,000	13,414,650.00	19.82%	DCC	266,200	525,789.00	5.67%
AOT	1,549,600	90,168,325.00	11.14%	DCC-R	371,400	735,370.00	7.91%
AOT-R	2,189,800	127,222,475.00	15.75%	DELTA	345,500	28,925,375.00	3.38%
AP	1,331,400	10,818,445.00	5.59%	DELTA-R	1,456,900	121,811,425.00	14.25%
AP-R	2,751,300	22,242,825.00	11.56%	DITTO-R	91,600	1,374,520.00	11.53%
ASK	17,800	244,660.00	2.26%	DMT	30,800	363,440.00	5.81%
ASK-R	100	1,390.00	0.01%	DOHOME	692,500	7,203,480.00	20.79%
AU	58,300	438,535.00	2.88%	DOHOME-R	94,600	985,630.00	2.84%
AUCT	11,000	107,250.00	1.56%	DUST	8,600	95,460.00	5.65%
AURA	35,400	417,040.00	2.59%	EA	3,096,900	49,515,220.00	1.64%
AURA-R	226,500	2,671,690.00	16.57%	EA-R	6,045,000	95,425,940.00	3.20%
AWC	3,429,700	12,029,326.00	7.01%	EGATIF	324,100	1,917,290.00	14.75%
AWC-R	9,230,000	32,294,866.00	18.86%	EGCO	21,600	2,228,650.00	3.06%
BA	102,700	2,157,540.00	3.45%	EGCO-R	32,900	3,395,350.00	4.66%
BA-R	112,800	2,364,380.00	3.79%	EKH	47,800	333,450.00	0.82%
BAFS	18,600	338,520.00	2.44%	EKH-R	1,400	9,660.00	0.02%
BAFS-R	49,000	900,790.00	6.42%	EPG	56,100	294,525.00	7.47%
BAM	261,100	1,991,550.00	4.64%	EPG-R	106,000	556,500.00	14.11%
BAM-R	579,300	4,428,285.00	10.30%	ERW	173,000	769,312.00	3.60%
BANPU	7,454,000	36,799,336.00	6.96%	ERW-R	510,100	2,272,482.00	10.62%
BANPU-R	14,772,900	72,808,774.00	13.79%	FORTH-R	26,200	345,570.00	7.23%
BAY	7,000	173,600.00	3.89%	FSMART	12,200	65,820.00	4.15%
BBGI	25,900	160,195.00	0.22%	FSMART-R	2,500	13,625.00	0.85%
BBIK	9,400	274,950.00	0.85%	GFPT	273,100	3,469,890.00	18.75%
BBL	457,000	60,316,950.00	8.32%	GFPT-R	266,100	3,384,210.00	18.27%
BBL-R	848,200	111,319,550.00	15.44%	GLOBAL	645,900	9,713,610.00	25.60%
BCH	997,100	17,675,800.00	13.14%	GLOBAL-R	440,400	6,625,650.00	17.46%
BCH-R	1,072,200	19,033,310.00	14.13%	GPSC	839,800	33,762,000.00	13.79%
BCP	459,700	17,401,475.00	6.57%	GPSC-R	620,000	24,936,050.00	10.18%
BCP-R	632,500	23,966,725.00	9.04%	GULF	1,169,500	47,753,125.00	9.14%
BCPG	104,500	660,180.00	2.32%	GULF-R	1,957,900	79,977,275.00	15.31%
BCPG-R	135,000	856,540.00	3.00%	GUNKUL	977,600	2,523,760.00	6.29%
BDMS	4,202,700	112,598,175.00	15.35%	GUNKUL-R	758,000	1,955,640.00	4.88%
BDMS-R	2,095,400	56,275,825.00	7.65%	HANA	331,000	15,345,475.00	6.01%
BE8	56,500	959,010.00	5.69%	HANA-R	382,900	17,673,700.00	6.95%
BEAUTY	660,400	323,596.00	3.85%	HENG	32,400	38,804.00	2.97%
BEC	6,300	25,074.00	0.56%	HKCE01	13	265.00	0.02%
BEC-R	1,700	6,806.00	0.15%	HMPRO	960,000	8,764,570.00	5.69%
BEM	3,473,800	26,540,460.00	11.20%	HMPRO-R	2,917,300	26,550,870.00	17.30%
BEM-R	5,206,600	39,697,465.00	16.79%	HTC	20,500	330,500.00	15.84%
BGRIM	658,300	14,279,790.00	4.30%	HTC-R	1,100	17,710.00	0.85%
BGRIM-R	788,000	17,080,750.00	5.15%	ICHI	2,000	35,000.00	0.03%
BH	136,400	33,769,400.00	3.23%	ICHI-R	194,700	3,403,260.00	2.55%
BH-R	218,400	53,976,600.00	5.16%	III	1,100	7,590.00	0.15%
BJC	217,500	4,640,390.00	5.89%	ILM	1,100	20,790.00	2.66%
BJC-R	179,000	3,812,700.00	4.85%	INTUCH	323,500	23,337,550.00	13.21%
BLA	59,200	1,134,030.00	4.41%	INTUCH-R	329,800	23,805,875.00	13.47%
BLA-R	238,600	4,577,460.00	17.79%	IRPC	1,960,900	3,235,097.00	5.82%
BLAND	136,000	77,520.00	0.91%	IRPC-R	7,376,300	12,180,322.00	21.88%
BPP	10,800	135,330.00	2.37%	ITC	118,800	2,804,290.00	2.75%
BPP-R	18,100	228,060.00	3.97%	ITC-R	479,200	11,344,710.00	11.09%
BSRC	120,300	1,108,060.00	4.73%	ITD-R	900,700	623,844.00	12.05%
BSRC-R	55,500	512,465.00	2.18%	IVL	1,539,400	30,781,110.00	8.26%
BTG	45,800	1,013,130.00	3.51%	IVL-R	3,413,200	68,506,970.00	18.32%
BTG-R	102,800	2,272,410.00	7.87%	JAS	136,500	412,094.00	0.38%
BTS	2,300,900	10,678,960.00	4.25%	JAS-R	778,700	2,356,546.00	2.19%
BTS-R	8,780,800	40,591,484.00	16.23%	JMART	96,200	1,297,710.00	2.84%
BYD	237,100	400,920.00	0.34%	JMART-R	207,200	2,798,340.00	6.11%
BYD-R	4,773,400	7,941,166.00	6.90%	JMT	1,040,200	14,723,270.00	7.41%
CBG	90,300	6,034,850.00	4.87%	JMT-R	1,420,800	20,120,440.00	10.12%
CBG-R	106,100	7,104,775.00	5.72%	JTS-R	80,100	4,761,725.00	14.02%
CCET-R	272,100	1,072,244.00	0.87%	KAMART	37,300	521,030.00	1.34%
CENDEL	48,800	1,940,125.00	5.88%	KBANK	489,600	61,740,900.00	6.52%
CENDEL-R	106,800	4,243,050.00	12.87%	KBANK-R	158,200	19,950,400.00	2.11%
CHAYO	155,800	551,856.00	5.81%	KCE	212,200	8,927,125.00	7.67%
CHG	1,084,300	2,844,394.00	4.00%	KCE-R	294,500	12,419,000.00	10.65%
CHG-R	2,911,100	7,636,244.00	10.74%	KEX-R	500	1,490.00	0.02%
CK	230,300	4,695,340.00	2.99%	KGI	8,300	35,554.00	1.60%
CK-R	622,300	12,768,550.00	8.09%	KKP	68,500	3,236,625.00	8.92%
CKP	59,100	224,580.00	2.21%	KKP-R	208,300	9,830,275.00	27.13%
CKP-R	494,400	1,878,680.00	18.52%	KSL	139,000	260,001.00	4.12%
				KSL-R	400	752.00	0.01%
				KTB	2,980,200	50,806,400.00	9.67%

SHORT SELL

ปริมาณหุ้นที่ขายชอร์ต

(ต่อ)การขายชอร์ต ณ วันที่ 27 มิถุนายน 2567

หลักทรัพย์	ปริมาณหุ้นที่ขายชอร์ต (หุ้น)	มูลค่าการขายชอร์ต (บาท)	% ปริมาณการขายชอร์ต เทียบกับปริมาณการซื้อขายแบบ Auto Matching	หลักทรัพย์	ปริมาณหุ้นที่ขายชอร์ต (หุ้น)	มูลค่าการขายชอร์ต (บาท)	% ปริมาณการขายชอร์ต เทียบกับปริมาณการซื้อขายแบบ Auto Matching
KTBR	1,781,200	30,264,700.00	5.78%	SCCC-R	3,800	491,700.00	9.97%
KTC	422,500	17,516,675.00	12.65%	SCGP	276,500	9,263,650.00	4.93%
KTC-R	1,274,300	52,708,475.00	38.16%	SCGP-R	1,207,700	40,487,275.00	21.54%
LANNA	26,500	378,950.00	4.67%	SHR	439,000	924,040.00	20.47%
LH	5,408,600	32,229,975.00	8.72%	SINGER-R	146,000	1,358,285.00	3.80%
LH-R	2,874,700	17,020,815.00	4.64%	SIRI	4,768,500	8,026,061.00	10.82%
M	90,800	2,742,775.00	4.34%	SIRI-R	3,503,300	5,890,934.00	7.95%
M-R	200,400	6,099,400.00	9.57%	SIS	32,300	907,125.00	1.98%
MAJOR	48,000	610,880.00	3.40%	SISB-R	204,900	7,543,625.00	18.36%
MAJOR-R	97,800	1,252,900.00	6.92%	SJWD	15,600	199,680.00	3.35%
MASTER-R	12,700	811,325.00	1.55%	SJWD-R	13,500	171,950.00	2.90%
MBK	71,500	1,170,180.00	8.23%	SKY	26,700	664,260.00	4.72%
MBK-R	224,200	3,665,270.00	25.82%	SKY-R	92,300	2,293,850.00	16.32%
MC	31,800	349,800.00	3.47%	SNNP	264,300	3,722,580.00	7.24%
MC-R	155,800	1,702,690.00	16.98%	SNNP-R	129,500	1,812,430.00	3.55%
MEB	8,200	250,925.00	2.85%	SPALI	370,100	6,709,520.00	9.15%
MEGA	30,900	1,158,250.00	1.44%	SPALI-R	219,400	3,986,750.00	5.43%
MEGA-R	559,800	21,000,550.00	26.02%	SPCG	39,300	340,370.00	4.28%
MINT	1,579,400	47,564,850.00	10.92%	SPCG-R	400	3,540.00	0.04%
MINT-R	1,992,700	59,997,550.00	13.78%	SPRC	676,200	5,573,855.00	4.75%
MTC	238,900	10,531,225.00	6.76%	SPRC-R	1,310,700	10,795,020.00	9.21%
MTC-R	853,400	37,401,900.00	24.17%	SSP-R	40,900	270,200.00	10.57%
NER	136,100	736,790.00	3.76%	STA	319,400	6,926,090.00	2.61%
NER-R	538,000	2,909,290.00	14.86%	STA-R	1,543,400	33,458,360.00	12.61%
NEX	110,000	211,400.00	0.06%	STANLY	2,000	438,300.00	7.22%
NEX-R	235,800	457,261.00	0.13%	STANLY-R	100	21,900.00	0.36%
NOBLE	9,600	31,656.00	1.11%	STEC	67,800	619,455.00	3.99%
NRF	70,000	145,600.00	0.10%	STEC-R	297,700	2,709,450.00	17.51%
NSL-R	700	21,525.00	0.12%	STGT	246,900	2,587,740.00	4.01%
ONEE	167,400	556,850.00	4.20%	STGT-R	1,377,500	1,433,030.00	2.23%
ONEE-R	1,500	4,980.00	0.04%	SUSCO	92,800	343,278.00	5.31%
OR	998,500	16,120,350.00	5.72%	SUSCO-R	15,400	56,364.00	0.88%
OR-R	3,203,000	51,606,720.00	18.35%	SYNEX	57,200	761,450.00	1.24%
ORI	517,800	2,527,954.00	6.73%	TASCO	129,000	2,082,960.00	5.03%
ORI-R	1,506,700	7,396,225.00	19.59%	TASCO-R	391,600	6,308,160.00	15.27%
OSP	706,200	16,312,490.00	13.16%	TCAP	91,400	4,178,000.00	4.59%
OSP-R	904,600	20,917,980.00	16.85%	TCAP-R	265,400	12,137,225.00	13.32%
PLANB	308,600	2,410,445.00	4.21%	TFGR	8,600	35,926.00	0.19%
PLANB-R	980,200	7,684,850.00	13.36%	THANI	124,700	272,506.00	3.58%
PLAT	10,000	23,800.00	7.55%	THANI-R	460,900	1,015,708.00	13.22%
PM	8,700	69,830.00	2.74%	THCOM	69,300	772,580.00	2.50%
PR9	77,300	1,363,240.00	1.26%	THCOM-R	66,100	737,740.00	2.38%
PRM	259,400	2,204,125.00	3.17%	THG	31,200	1,034,675.00	9.96%
PRM-R	1,123,300	9,491,330.00	13.71%	THG-R	47,800	1,581,425.00	15.26%
PSH	39,700	359,885.00	5.10%	TIDLOR	865,700	16,218,720.00	13.96%
PSH-R	124,000	1,126,585.00	15.92%	TIDLOR-R	1,171,000	22,084,490.00	18.88%
PSL	66,800	655,490.00	1.15%	TIPH	22,300	602,100.00	15.28%
PSL-R	191,600	1,878,090.00	3.30%	TIPH-R	15,400	415,800.00	10.56%
PTG	293,900	2,417,945.00	4.34%	TISCO	1,204,000	115,042,975.00	28.21%
PTG-R	1,600,800	13,150,240.00	23.66%	TISCO-R	423,500	40,469,650.00	9.92%
PTL	42,800	517,730.00	2.40%	TKC	8,500	103,830.00	2.19%
PTL-R	200	2,440.00	0.01%	TKN	441,000	4,357,690.00	12.99%
PTT	1,161,300	38,000,575.00	8.90%	TLI	599,900	4,556,440.00	6.16%
PTT-R	525,500	17,078,750.00	4.03%	TLI-R	3,558,300	26,895,775.00	36.52%
PTTEP	207,600	31,754,100.00	5.32%	TOA	10,000	200,000.00	1.36%
PTTEP-R	229,000	35,036,550.00	5.87%	TOA-R	211,600	4,232,240.00	28.82%
PTTGC	435,100	13,416,200.00	5.41%	TOP	660,100	35,218,925.00	11.71%
PTTGC-R	1,357,200	41,731,725.00	16.87%	TOP-R	1,682,500	89,568,100.00	29.85%
QH	1,682,500	3,103,280.00	5.15%	TPIPL	15,800	21,014.00	0.47%
QH-R	7,874,100	14,495,644.00	24.08%	TPIPL-R	2,147,600	2,840,415.00	63.53%
RATCH	201,700	5,421,675.00	12.34%	TPIPP	30,800	100,408.00	1.91%
RATCH-R	222,300	5,951,200.00	13.61%	TPIPP-R	72,400	236,024.00	4.48%
RBF	40,600	376,795.00	1.69%	TQM	10,500	281,825.00	1.53%
RBF-R	281,900	2,624,690.00	11.76%	TQM-R	71,400	1,904,750.00	10.43%
RCL	119,800	3,430,300.00	2.89%	TRP	31,400	385,480.00	1.25%
RCL-R	236,000	6,775,250.00	5.69%	TRUE	6,768,500	59,589,030.00	6.02%
ROJNA	228,400	1,400,875.00	8.75%	TRUE-R	3,376,200	29,727,000.00	3.00%
RS	34,000	425,000.00	1.36%	TTA	159,300	1,176,385.00	2.81%
S	20,800	15,913.00	3.20%	TTB	15,260,900	26,165,270.00	10.57%
S-R	400	308.00	0.06%	TTB-R	28,438,300	48,510,299.00	19.70%
SABINA	5,100	122,420.00	2.59%	TTW	89,100	793,485.00	7.35%
SABINA-R	4,200	100,870.00	2.13%	TTW-R	219,000	1,944,055.00	18.07%
SAFE-R	20,000	357,790.00	2.21%	TU	1,199,500	18,230,300.00	9.99%
SAK	26,700	140,175.00	5.70%	TU-R	1,479,200	22,446,400.00	12.32%
SAMART	16,800	103,980.00	2.98%	TVO	21,000	460,910.00	4.31%
SAMART-R	4,400	27,500.00	0.78%	TVO-R	107,700	2,364,550.00	22.09%
SAPPE-R	102,700	10,339,425.00	16.30%	VGI	2,892,400	4,059,505.00	1.73%
SAT	63,500	829,720.00	4.34%	VGI-R	5,619,300	7,866,346.00	3.36%
SAT-R	12,900	168,990.00	0.88%	VIBHA	42,200	91,152.00	2.40%
SAWAD	385,200	13,331,650.00	9.34%	WARRIX	6,300	31,815.00	2.40%
SAWAD-R	296,900	10,347,325.00	7.20%	WHA	5,687,500	27,774,372.00	7.39%
SC	112,700	332,530.00	1.34%	WHA-R	4,073,700	19,820,244.00	5.29%
SC-R	454,600	1,328,916.00	5.40%	WHAUP	115,400	475,332.00	2.64%
SCB	409,900	42,811,750.00	2.57%	WHAUP-R	1,200	5,016.00	0.03%
SCB-R	1,449,200	151,257,550.00	9.10%	WORK	5,900	60,460.00	2.04%
SCC	117,800	26,377,400.00	5.00%	XO	14,400	424,800.00	1.13%
SCC-R	460,900	103,230,000.00	19.56%	XO-R	67,800	1,999,800.00	5.32%
SCCC	1,500	194,400.00	3.94%	XPG-R	1,416,000	1,458,480.00	6.87%

- โปรดรายการขายชอร์ตของสมาชิกที่เป็นผู้ร่วมค้ำหน่วยลงทุน หรือผู้ดูแลสภาพคล่องของหน่วยลงทุนของกองทุนรวมอีกเพื่อให้นักวิจัยประเภทเพื่อทำกำไรจากส่วนต่างของราคาหรือเพื่อดูแลสภาพคล่อง แล้วแต่กรณี
- รายการที่ชื่อย่อหลักทรัพย์ด้วย "-R" หมายถึง ข้อมูลธุรกรรมขายชอร์ตในเอ็นวีดีอาร์

ที่มา : set.or.th

TURNOVER LIST



28 มิถุนายน 2567

TURNOVER LIST & TRADING ALERT หลักทรัพย์ที่เข้าข่ายมาตรการจำกัดการซื้อขาย

สิ้นสุด	หลักทรัพย์	ระดับ 1		ระดับ 2		ระดับ 3	
		วันเริ่มต้น	วันสิ้นสุด	วันเริ่มต้น	วันสิ้นสุด	วันเริ่มต้น	วันสิ้นสุด
25 มิ.ย. 67	JPARK	26 มิ.ย. 67	16 ก.ค. 67				

หมายเหตุ

เมื่อหุ้นสามัญเข้ามาตรการให้หลักทรัพย์อื่นของบจ. และหลักทรัพย์ที่มีการอ้างอิงหลักทรัพย์ของบจ. เข้ามาตรการจำกัดการซื้อขายด้วย (ยกเว้น DW) โดย

1. Cash Balance: สมาชิกต้องดำเนินการให้ลูกค้าซื้อหลักทรัพย์ด้วยบัญชี **Cash Balance** เท่านั้น โดยลูกค้าต้องวางเงินสดไว้ล่วงหน้ากับสมาชิกเต็มจำนวนก่อนซื้อหลักทรัพย์

2. ห้ามคำนวณวงเงินซื้อขาย: ห้ามสมาชิกใช้หลักทรัพย์เป็นหลักประกันในการคำนวณเป็นวงเงินซื้อขายหลักทรัพย์ (ในทุกประเภทบัญชี)

3. ห้าม Net Settlement: ห้ามสมาชิกหักกลบราคาค่าซื้อกับราคาค่าขายหลักทรัพย์เดียวกันในวันเดียวกัน (ซื้อและขายหลักทรัพย์เดียวกันในวันเดียวกัน ค่าขายคืนเป็นวงเงินในวันทำการถัดไป)

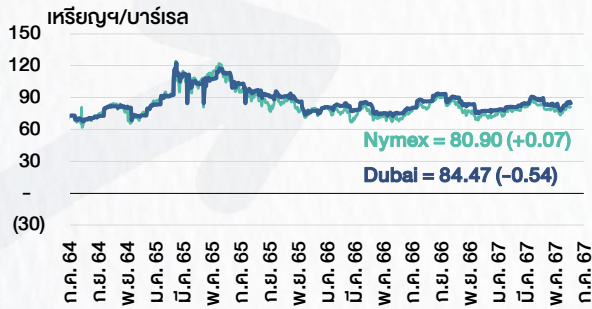
ทั้งนี้ มาตรการจำกัดการซื้อขาย มีปัจจัยที่ใช้ในการพิจารณา คือ อัตราหมุนเวียนการซื้อขาย (**Turnover ratio**) มูลค่าการซื้อขาย และราคาซื้อขาย ที่ไม่สอดคล้องกับปัจจัยพื้นฐาน เช่น **P/E Ratio** เป็นต้น

ที่มา: set.or.th

CYCLICAL WATCH

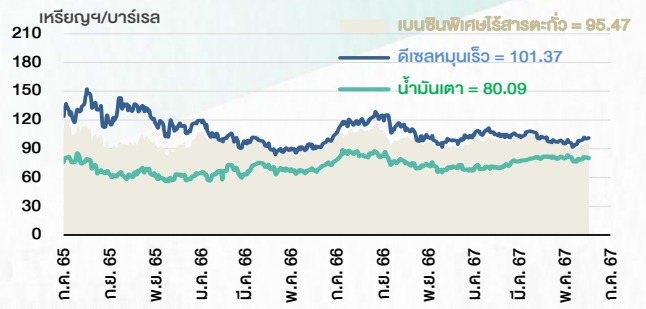
🕒 28 มิถุนายน 2567

ราคาน้ำมันดิบ



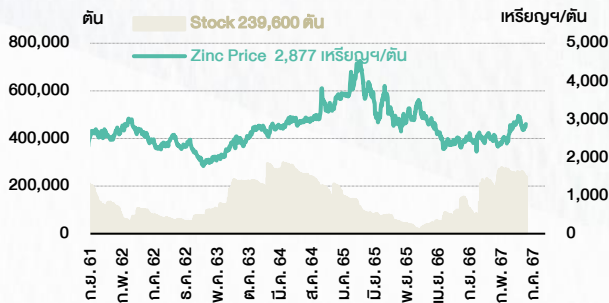
ที่มา : TQ professional

ราคาขายปลีกน้ำมันสำเร็จรูปตลาดสิงคโปร์



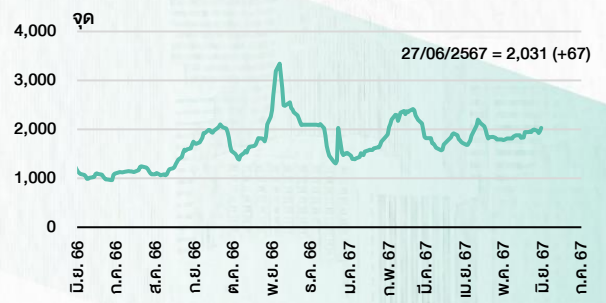
ที่มา : TOP

ราคาสังกะสี



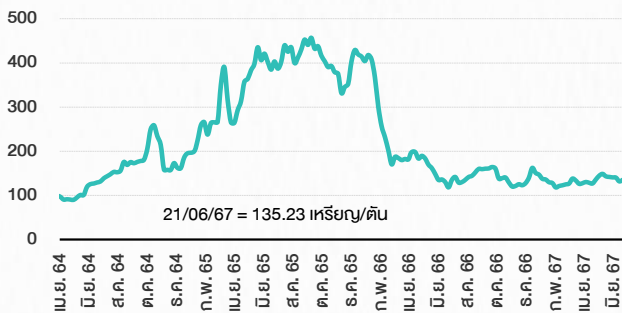
ที่มา : lme.co.uk

ดัชนีค่าระวาง BDI



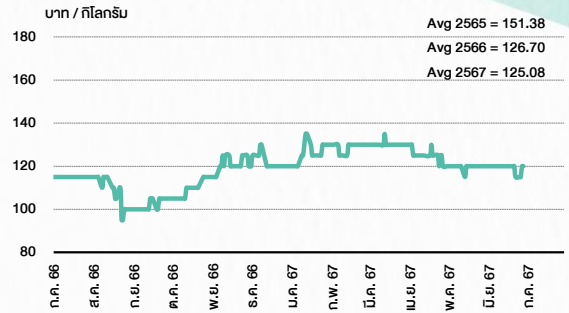
ที่มา : TQ professional

ราคาก๊าซหุงต้ม



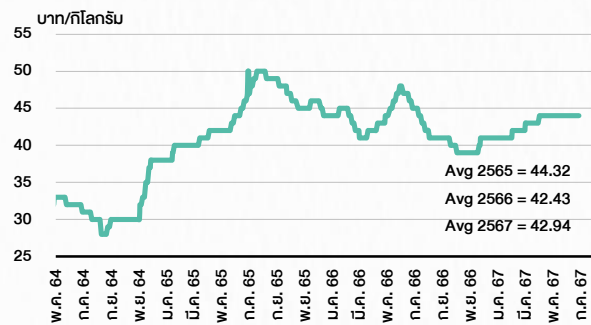
ที่มา : BANPU

ราคากุ้งขาว 61-70 ตัว/กก.



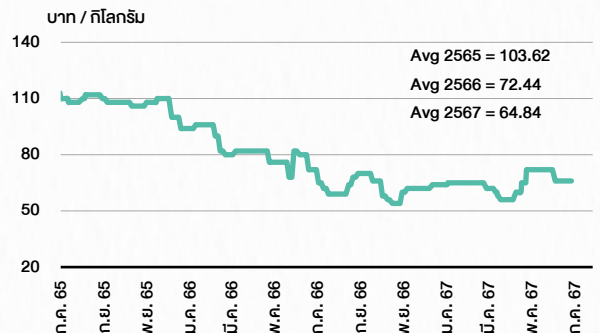
ที่มา : สำนักงานเศรษฐกิจการเกษตร

ราคาไก่เป็น



ที่มา : สำนักงานเศรษฐกิจการเกษตร

ราคาหมู



ที่มา : สำนักงานเศรษฐกิจการเกษตร

STOCK CALENDAR

🕒 28 มิถุนายน 2567

June 2024						
Monday	Tuesday	Wednesday	Thursday	Friday		
24	25	26	27	28		
<p>Last trading day PJW-W1</p> <p>New shares trading MIDA 2,545 shrs (w)</p> <p>Conversion ABM-W1 1:1w @B1.80 BM-W3 1:1w @B1.10</p>	<p>New list - DR GOLD19 1,500m units PO @B8.078</p> <p>Last trading day ECL-W4</p> <p>Par decrease CPNCG B9.7493 par (from B9.9376) POPF B9.345 par (from B9.6107)</p> <p>XE PJW-W1 1.05:1w @B2.857 (final, "SP")</p> <p>New shares trading ML 456 shrs (w)</p> <p>Conversion LIT-W2 1:1w @B2.00</p>	<p>XD NDR @B0.05</p> <p>XE ECL-W4 1:1w @B2.00 (final, "SP")</p> <p>New shares trading CV 34,722,222 shrs (pp) ERW 355,369,696 shrs (w)</p>	<p>New list - Warrant EMC-W7 2,068.29m units, B1 par</p> <p>XD 3K-BAT @B0.25 HKCE01 @B0.2016</p> <p>New shares trading JMART 13,802,032 shrs (w)</p>	<p>Sector move > SET AKR - Energy & Utilities > Industrial Material FTE - Commerce > Industrial Material JR - Energy & Utilities > Construction PCC - Energy & Utilities > Industrial Materials QTC - Energy & Utilities > Construction ROCTEC - Media & Publishing > Information & Comm SCI - Energy & Utilities > Industrial Materials</p> <p>Sector move > MAI HARN - Services > Industrials PHOL - Services > Industrials TRT - Resources > Industrials</p> <p>Par decrease EGATIF B8.32 par (from B9.40) FUTUREPF B9.4236 par (from B9.6444)</p> <p>Last trading day PPM-W2</p> <p>New shares trading CV 6,944,444 shrs (pp) INSURE 2,000,000 shrs (x) SDC 222,222,222 shrs (pp) W 77,000,000 shrs (pp) EA13C241A 99,000,000 units</p> <p>Conversion AS-W3 1:1w @B8.30 AJ-W3 1,071:1w @B0.186 AJ-W4 1:1w @B0.40 AKS-W5 1.07:1w @B0.026 APURE-W3 1.03948:1w @B6.734 BR-W1 1:1w @B5.00 BR-W2 1:1w @B13.00 BTS-W7 1.036:1w @B11.49 BTS-W8 1.036:1w @B14.387 CHAYO-W3 1:1w @B9.00 CHO-W3 1.2:87w @B3.157 (final) CSC-P 1:1 DEMCO-W7 1:1w @B3.50 DITTO-W1 1.201:1w @B33.295 EP-W4 1:1w @B8.30 GEL-W5 1:1w @B0.50 J-W3 1:1w @B9.00 J-W4 1:1w @B3.10 JCKH-W2 1:1w @B0.03 JMART-W5 1.13057:1w @B61.91597 JMT-W4 1.00267:1w @B89.75998 META-W7 1:1w @B0.36 MILL-W7 1:1w @B0.40 NUSA-W5 1:1w @B1.00 NVD-W3 1.018:1w @B2.594 (final) RABBIT-P 1:1 ROCTEC-W3 1.294:1w @B1.545 SCM-W2 1:1w @B2.00 SCN-W2 1:1w @B5.00 SCN-W3 1:1w @B1.00 SKE-W1 1:1w @B1.30 SMT-W3 1:1w @B4.00 (final) STAR-K-W1 1:1w @B5.00 TEAMC-W1 1:1w @B15.00 TH-W3 1:1w @B1.00 TNDT-W1 1:1w @B0.50 TRUBB-W2 1:1w @B6.00 TTB-W1 1:1w @B0.95 TVDH-W3 1:1w @B0.85 TVDH-W4 1:1w @B0.40 VGI-W3 1:1w @B11.90</p>		

July 2024					
Monday	Tuesday	Wednesday	Thursday	Friday	
1	2	3	4	5	
<p>Last trading day before delist PAGE</p> <p>XE PPM-W2 1:1w @B6.00 (final, "SP")</p> <p>Conversion BIOTEC-W2 1:1w @B 0.50</p>	<p>Last trading day LEO-W1</p> <p>Par change PPPM B1 par (from B20)</p>	<p>XE LEO-W1 1:1w @B22.00 (final, "SP")</p>	<p>Conversion DCON-W3 1:1w @B0.40</p>	<p>Last trading day PPPM-W4</p>	
8	9	10	11	12	
<p>XD LHSC @B0.1800 QHPF @B0.1100</p> <p>XE PPPM-W4 0.25:1w @B3.98 (final, "SP")</p>	<p>Conversion ITEL-W4 1:1w @B11.50 (final)</p>	<p>Delist ITEL-W4</p> <p>XD STANLY @B20.00</p>	<p>Conversion BROOK-W6 1.147:1w @B0.567 (final)</p>		
15	16	17	18	19	
<p>Conversion JCKH-W1 1.548:1w @B0.162 (final) MBK-W3 1.0754:1w @B2.7895 MBK-W4 1.0443:1w @B2.8727</p>	<p>Delist JCHK-W1</p>	<p>XW ECF 2 existing: 1ECF-W5</p> <p>Conversion PJW-W1 1.05:1w @B2.857 (final)</p>	<p>Delist PJW-W1</p> <p>Conversion ECL-W4 1:1w @B2.00 (final)</p>		
22	23	24	25	26	
<p>PUBLIC HOLIDAY (Substitution for Asarnha Bucha Day)</p>	<p>Conversion PPM-W2 1:1w @B6.00 (final)</p>	<p>Delist PPM-W2</p> <p>XD BLAND @B0.01</p>	<p>Conversion LEO-W1 1:1w @B22.00 (final)</p>		
29	30	31			
<p>PUBLIC HOLIDAY (Substitution for H.M. King Maha Vajiralongkorn Phra Vajrakochoayuhua's Birthday)</p> <p>XD TMW @B4.15</p>	<p>Conversion PPPM-W4 0.25:1w @B3.98 (final)</p>				

August 2024					
Monday	Tuesday	Wednesday	Thursday	Friday	
			1	2	
			<p>Delist PPPM-W4</p> <p>XD EPF @B0.10 KYE @B29.85 PTL @B0.19 SIA19 @B1.0102 SINGTEL80 @B0.01</p> <p>XR KEX 0.6196:1n @B3.20 STPI 12:1n @B3.40</p>		
5	6	7	8	9	
<p>Last trading day BEYOND-W2 JSP-W1</p>	<p>XD ROCTEC @B0.013</p> <p>XE BEYOND-W2 1:1w @B10.00 (final, "SP") JSP-W1 1:1w @B2.50 (final, "SP")</p>				

ที่มา: set.or.th

ANTI-CORRUPTION PROGRESS INDICATOR

คำอธิบายผลการประเมินแต่ละระดับ

ระดับที่ 1 มีนโยบาย (Committed)

มีคำมั่นหรือมติคณะกรรมการในเรื่องการดำเนินธุรกิจที่จะไม่มีส่วนเกี่ยวข้องกับการทุจริตและการดูแลให้บริษัทปฏิบัติตามกฎหมายที่เกี่ยวข้อง

ระดับที่ 2 ประกาศเจตนา (Declared)

มีการประกาศเจตนาเป็นแนวร่วมปฏิบัติของภาคเอกชนไทยในการต่อต้านการทุจริต (CAC) หรือโครงการต่อต้านการทุจริตที่กำหนดให้องค์กรต้องมีกระบวนการในตนเองเดียวกัน

ระดับที่ 3 มีมาตรการป้องกัน (Established)

มีมาตรการป้องกัน การประเมินความเสี่ยง การสื่อสารและฝึกอบรมแก่พนักงาน รวมทั้งการดูแลให้มีการดำเนินการและการทบทวนความเหมาะสมของมาตรการอย่างสม่ำเสมอ

ระดับที่ 4 ได้รับการรับรอง (Certified)

มีการสอบทานจากคณะกรรมการตรวจสอบหรือผู้สอบบัญชีที่สำนักงาน ก.ล.ต. ให้ความเห็นชอบ และได้รับการรับรองหรือผ่านการตรวจสอบเพื่อให้ความเชื่อมั่นอย่างเป็นทางการจากหน่วยงานภายนอก (เช่น CAC)

ระดับที่ 5 ขยายผลสู่ผู้ที่เกี่ยวข้อง (Extended)

มีการขยายผลการดำเนินนโยบายต่อต้านการทุจริตสู่ผู้ที่เกี่ยวข้องในห่วงโซ่อุปทาน และการเปิดเผยข้อมูลเกี่ยวกับกรณีการทุจริตที่เกิดขึ้น

เปิดเผยบ้างแต่ไม่เปิดเผยที่ชัดเจน

ไม่เปิดเผยหรือไม่เปิดเผย

CG SCORE: การจัดอันดับบรรษัทภิบาล

คำอธิบายผลการประเมินแต่ละระดับ

ระดับคะแนน 5 (90-100) : ดีเลิศ 

ระดับคะแนน 4 (80-89) : ดีมาก 

ระดับคะแนน 3 (70-79) : ดี 

NR. : ไม่ปรากฏชื่อในรายงาน CGR

"Disclaimer: การเปิดเผย (ก) ผลสำรวจในเรื่องการกำกับดูแลกิจการ (Corporate Governance Report) ที่จัดทำโดยสมาคมส่งเสริมสถาบันกรรมการบริษัทไทย (IOD) และ (ข) ผลการประเมินดัชนีชี้วัดความคืบหน้าการป้องกันการมีส่วนเกี่ยวข้องกับการทุจริตคอร์รัปชัน (Anti-Corruption Progress Indicators) ที่จัดทำโดยสถาบันที่เกี่ยวข้อง ซึ่งมีการเปิดเผยโดยสำนักงานคณะกรรมการกำกับหลักทรัพย์และตลาดหลักทรัพย์นี้ เป็นการสำรวจและประเมินโดยสมาคมหรือสถาบันที่เกี่ยวข้องจากข้อมูลที่ได้รับจากบริษัทจดทะเบียนตามที่บริษัทจดทะเบียนได้ระบุใน (ก) แบบแสดงข้อมูลตามหลักเกณฑ์ Corporate Governance Report of Thai Listed Companies (CGR) ประจำปี และ (ข) แบบแสดงข้อมูลเพื่อการประเมิน Anti-Corruption ซึ่งได้อ้างอิงข้อมูลมาจากแบบแสดงรายการข้อมูลประจำปี (แบบ 56-1) รายงานประจำปี (แบบ 56-2) หรือในเอกสารและหรือรายงานอื่นที่เกี่ยวข้องของบริษัทจดทะเบียนนั้น แล้วแต่กรณี โดยเป็นการสำรวจและประเมินจากข้อมูลของบริษัทจดทะเบียนที่มีการเปิดเผยต่อสาธารณะ และเป็นข้อมูลที่ผู้ลงทุนทั่วไปสามารถเข้าถึงได้ และเป็นการดำเนินการตามนโยบายของสำนักงานคณะกรรมการกำกับหลักทรัพย์และตลาดหลักทรัพย์

ทั้งนี้ ผลการสำรวจหรือผลการประเมินดังกล่าวเป็นการนำเสนอในมุมมองของ IOD หรือสถาบันที่เกี่ยวข้องซึ่งเป็นคนกลางนอก โดยมีได้เป็นการประเมินการปฏิบัติตามของบริษัทย่อยในตลาดหลักทรัพย์แห่งประเทศไทย และมีได้ใช้ข้อมูลภายในเพื่อการประเมินแต่อย่างใด

เนื่องจากผลสำรวจหรือผลการประเมินดังกล่าวเป็นเพียงผลสำรวจหรือผลการประเมิน ณ วันที่ปรากฏในผลสำรวจหรือผลการประเมินเท่านั้น ดังนั้น ผลสำรวจหรือผลการประเมินจึงอาจเปลี่ยนแปลงได้ภายหลังวันดังกล่าว หรือเมื่อข้อมูลที่เกี่ยวข้องมีการเปลี่ยนแปลง ทั้งนี้ บริษัทหลักทรัพย์ [] มิได้ยืนยัน ตรวจสอบ หรือรับรองความถูกต้องครบถ้วนของผลสำรวจหรือผลการประเมินดังกล่าวแต่อย่างใด"

CORPORATE GOVERNANCE

▲▲▲▲

AAV	CMBT	INTUCH	PG	SNNP	TSC	LIT
ACE	CIVIL	IRC	PJW	SNP	TSTE	MOONG
AGG	CK	IRPC	PLANB	SO	TSHT	NCL
ADVANC	CKP	ITC	PLAT	SPALI	TTA	NDR
AE	CM	ITEL	PLUS	SPC	TTB	PDG
AEONTS	CNT	IVL	PM	SPQG	TTOL	PEER
AGE	COM7	JAS	POLY	SPI	TTW	PHOL
AH	CPALL	JTS	PORT	SPRC	TVH	PIMO
AHC	CPAXT	KBANK	PPP	SSC	TVO	PPS
AIT	CPF	KCE	PR9	SSF	TWPC	PTC
AJ	CPI	KEX	PRG	SSSC	UAC	SECURE
AKR	CPL	KKP	PRM	STA	UBE	SELIC
ALLA	CPN	KSL	PRTR	STEC	UP	SENX
ALT	CPW	KTB	PSH	STGT	UPF	SFT
AMARN	CRC	KTC	PSL	STI	LPOIC	SGF
AMATA	CSC	LALIN	PT	SUN	UY	SIGT
AMATAV	CSS	LALIN	PT	SUN	UY	SIGT
ANAN	CV	LH	PTTEP	SUSCO	VIBHA	STC
AOT	DCC	LHFG	PTTGC	SUTHA	VIH	TACC
AP	DDD	LOXLEY	Q-CON	SVI	WACOAL	THANA
APCO	DELTA	LPN	QH	SVT	WGE	TM
APCS	DEMCO	LRH	QTC	SYMC	WHA	TMC
ASEFA	DMT	LST	RATCH	SYNEX	WHAUP	TNDT
ASK	DOHOME	M	RBF	SYNTEC	WICE	TPS
ASP	DRT	MAJOR	RPH	TAE	XPG	TOR
ASW	DUSIT	MALEE	RS	TCAP	ZEN	TRT
AWC	EA	MATCH	RT	TCMC	ABM	TRV
AYUD	EASTW	MBK	S	TEAMG	ADB	TURTLIE
B	ECL	MC	S&J	TEGH	ADD	TVDH
BA	EE	M-CHAI	SA	TFG	AF	TVT
BAFS	EGCO	MCOT	SABNA	TFMAMA	AIRA	UBIS
BAM	EPG	MEGA	SAK	TGE	AKP	UKEM
BANPU	ERW	MFC	SAMART	TGH	AMA	VCOM
BAY	ETC	MFEC	SAMTEL	THAN	ARIP	VL
BBGI	FE	MINT	SAPPE	THCOM	ARROW	WINMED
BBL	FN	MONO	SAT	THIP	ATP30	WINNER
BCH	FPT	MSC	SBNEXT	THRE	AUCT	YUASA
BCP	FSX	MST	SC	THREL	BBIK	
BCPG	GBX	MTC	SCB	TIDLOR	BC	
BDMS	GC	MTI	SOC	TIPH	BOL	
BEC	GENCO	NC	SOCC	TISCO	BTC	
BEM	GFPT	NCH	SGG	TK	BTW	
BEYOND	GGC	NER	SCGP	TKN	CHEWA	
BGC	GLAND	NKI	SCM	TKS	CHOW	
BGRIM	GLOBAL	NOBLE	SDC	TKT	COLOR	
BH	GPSC	NRF	SEAFOO	TLJ	CRD	
BIZ	GRAMMY	NTV	SEAOL	TMD	ECF	
BJC	GULF	NVD	SENA	TMT	ETE	
BJCH	GUNKUL	NWR	SGC	TNTY	FLOYD	
BKIH	HANA	NYT	SGP	TNL	FPI	
BLA	HENG	OCC	SHR	TNR	FVC	
BPP	HMPRO	ONEE	SIRI	TOA	GCAP	
BRI	HTC	OR	SIS	TOG	HARN	
BRR	ICG	ORI	SITHAI	TOP	HFT	
BTS	ICHI	OSP	SJHD	TPBI	IMH	
BWG	ICN	PAP	SKR	TPCS	IND	
CSG	III	PATO	SM	TPILP	IP	
CENTEL	ILNK	PB	SMPC	TPPP	KTMS	
CFRESH	ILM	PCSGH	SMT	TOM	KUMWEL	
CHASE	INET	POJ	SNC	TRUE	KUN	

▲▲▲▲

2S	SKN
AAI	SORKON
AIE	SSP
ALUCON	SST
AMR	STANLY
APURE	SUPER
ASIA	SVOA
ASIAN	TCC
ASIMAR	TEKA
AURA	TFM
BR	TPOLY
BSBM	TRU
BSRC	TRUBB
BTG	TSE
CEN	VRANDA
CGH	WAVE
CH	WFX
CI	WIK
CMC	WIN
CSP	WP
EKH	A5
ESTAR	ARIN
EVER	ASN
FORTH	CHIC
FTI	CIG
GEL	COMAN
GPI	DOD
HUMAN	DPAIN
IFS	DV8
INSET	EFORL
IT	FSMART
J	HEALTH
JDF	JCHK
JMART	JUBILE
KCAR	K
KGI	KK
KIAT	KIWM
KISS	LDC
KTIS	LEO
KWC	MVP
LHK	NTSC
METCO	PACO
MICRO	PRI
MK	PROEN
NCAP	PROS
NOVA	PROUD
PIN	PSTC
POS	SALÉE
PREB	SANKO
PRIME	SONIC
PTECH	SPVI
PYLON	STP
RCL	SWC
ROCTEC	TMILL
SCI	TNP
SCN	TPLAS
SE	XD
SE-ED	
SFLEX	
SINGER	

▲▲▲

AMANAH	SMT	UBA
AMC	SOLAR	LMS
ASAP	STECH	WARRIX
BCT	STPI	YONG
BIG	TC	ZGA
BIOTEC	TEAM	
CCET	TFI	
CHARAN	TKC	
CHAYO	TPA	
CHOTI	TPAC	
CITY	TRITN	
CMAN	UMI	
CMR	UTP	
CRANE	VARO	
CWT	VPO	
DTCENT	W	
EASON	WORK	
FNS	WPH	
FTE	24CS	
GFT	AMARC	
GJS	APP	
GYT	BE8	
HTECH	BLESS	
INGRS	BSM	
INSURE	BVG	
JMT	CAZ	
JCK	DHOUSE	
JR	GTB	
KBS	GTV	
L&E	HL	
LEE	IIG	
MENA	IRCP	
MJD	ITNS	
MOSHI	JSP	
NATION	KGEN	
NNCL	KL	
NSL	MASTER	
NV	MBAX	
OGC	MEB	
PAF	META	
PCC	MG	
PEACE	MITSB	
PK	MUD	
PL	NPK	
PLE	PLANET	
PMTA	PPM	
PRAKIT	PRAPAT	
PRECHA	PSG	
PRIN	READY	
RABBIT	RWI	
RJH	SAAM	
RSP	SAF	
S11	SMART	
SAMCO	SMD	
SAWAD	SPA	
SCAP	SVR	
SCP	TIGER	
SIAM	TITLE	
SKE	TM	
SKY	TNH	

ANTI-CORRUPTION PROGRESS INDICATOR

CERTIFIED	2S	CPF	JKN	PK	SNP	TU	DECLARED
AAI	CPI	JR	PL	SORKON	TVDH	ACE	
ADVANC	CPL	JTS	PLANB	SPACK	TVO	ADB	
AE	CPN	KASET	PLANET	SPALI	TWPC	ALT	
AF	CPW	KBANK	PLAT	SPC	UBE	AMC	
AH	CRC	KBS	PM	SPI	UBIS	ASW	
AI	CSC	KCAR	PPP	SPRC	UEC	BLAND	
AIE	DCC	KCCAMC	PPPM	SRICHA	UKEM	BTG	
AIRA	DELTA	KCE	PPS	SSF	UOBKH	BYD	
AJ	DEMCO	KGEN	PR9	SSP	UV	CAZ	
AKP	DIMET	KGI	PREB	SSSC	VCOM	CBG	
AMA	DOHOME	KKP	PRG	SST	VGI	CV	
AMANAHA	DUST	KSL	PRINC	STA	VIH	DEXON	
AMATA	ORIT	KTB	PRM	STGT	WACOAL	DMT	
AMATAV	EA	KTC	PROS	STOWER	WHA	EKH	
AP	EASTW	L&E	PSH	SUSCO	WHAUP	FSX	
APCS	ECF	LANNA	PSL	SVI	WICE	GLOBAL	
AS	EGCO	LHFG	PSTC	SYMTC	WIJK	GREEN	
ASIAN	EP	LHK	PT	SYNTEC	XO	ICN	
ASK	EPG	LPN	PTECH	TAE	YUASA	IHL	
ASP	ERW	LRH	PTG	TAKUNI	ZEN	ITC	
AWC	ESTAR	M	PTT	TASCO	ZIGA	JMART	
AYUD	ETC	MAJOR	PTTEP	TCAP		JMT	
B	ETE	MALEE	PTGTC	TCMC		LEO	
BAFS	FNS	MATCH	INSURE	TFM		LH	
BAM	FPI	MBAX	Q-CON	TFI		MENA	
BANPU	FPT	MBK	QH	TFMAMA		MITSB	
BAY	FSMART	MC	QLT	TGE		MODERN	
BBGI	FTE	MCOT	QTC	TGH		NER	
BBL	GBX	META	RABBIT	THANI		NEX	
BCH	GC	MFC	RATCH	THCOM		OSP	
BCP	GCAP	MFEC	RML	THIP		PEER	
BCPG	GEL	MILL	RS	THRE		PLUS	
BE8	GFPT	MINT	RWI	THREL		POLY	
BEC	GGC	MONO	S&J	TIDLOR		POS	
BEYOND	GJS	MOONG	SAAM	TIPCO		PRIME	
BGC	GPI	MSC	SABINA	TISCO		PROEN	
BGRIM	GPSC	MST	SAK	TKS		PRTR	
BKI	GSTEEL	MTC	SAPPE	TKT		RBF	
BLA	GULF	MTI	SAT	TMD		RT	
BPP	GUNKUL	NATION	SC	TMILL		SA	
BRR	HANA	NCAP	SCC	TMT		SANKO	
BSBM	HARN	NEP	SCCC	TNTY		SCB	
BTC	HENG	NKI	SCG	TNL		SENX	
BTS	HMPRO	NOBLE	SCGP	TNP		SFLEX	
BWG	HTC	NRF	SCM	TNR		SIS	
CEN	ICC	NWR	SCN	TOP		SKE	
CENTEL	ICHI	OCC	SEAOL	TOG		SM	
CFRESH	IFS	OGC	SE-ED	TOPP		SVOA	
CGH	III	OR	SELIC	TPA		TBN	
CHEWA	ILINK	ORI	SENA	TPCS		TEGH	
CHOTI	ILM	PAP	SGC	TRT		TIPH	
CHOW	INET	PATO	SGP	TRU		TKN	
CIG	INOX	PB	SIRI	TSC		TPAC	
CIMBT	INSURE	PCSGH	SITHAI	TSJ		TPLAS	
CM	INTUCH	PDG	SKR	TSTE		TOM	
CMC	IRPC	PDJ	SMT	TSTH		TRUE	
COM7	ITEL	PG	SMK	TTA		W	
CPALL	IVL	PHOL	SMPC	TTB		WPH	
CPAXT	JAS	PIMO	SNC	TTCL		XPG	

ที่มา: Setsmart, กสอ.