

# MARKET TALK

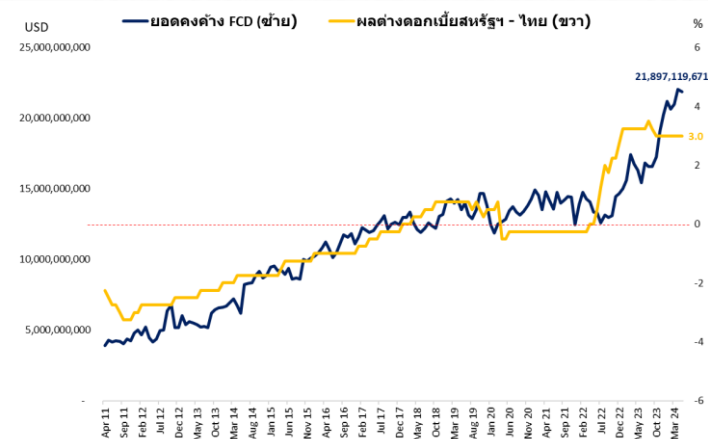
## กลยุทธ์การลงทุน



### เห็นเบ็ดเงินไหลออก แล้ว ว่างุ่น

ฝ่ายวิจัย ASPS ได้ประมวลภาพเบ็ดเงินไหลออกจากตลาดการเงินไทย ในหลายช่องทางพบว่าเป็นสถานะที่น่ากังวล เริ่มจากในส่วนของตลาดหุ้นไทยพบว่านักลงทุนต่างชาติขายสุทธิช่วงปี 2013-ปัจจุบันรวมกว่า 1 ล้านล้านบาท (เป็นยอดช่วง 1H67 ที่ 1.17 แสนล้านบาท), ยอดเงินฝากสกุลต่างประเทศ (FCD) คงค้างราว 8 แสนล้านบาท, การลงทุนในกองทุน FIF คงค้าง 1.1 ล้านล้านบาท และการขายสุทธิในตลาดตราสารหนี้ 2013 - ปัจจุบัน 1.38 แสนล้านบาท (เป็นยอด 1H67 ที่ 6.67 หมื่นล้านบาท) ตัวเลขเบ็ดเงินไหลออกดังกล่าวสะท้อนภาพความไม่เชื่อมั่นของนักลงทุน ซึ่งจำเป็นต้องเห็นมาตรการในการเรียกความเชื่อมั่นนักลงทุนให้กลับมา แต่อย่างไรก็ตามเป็นเรื่องที่ต้องใช้เวลา ภาวะดังกล่าวอาจทำให้การฟื้นตัวของ SET INDEX เกิดได้ช้าลง

วันนี้รอดูผลของการใช้ UPTRICK RULE ในการกำกับ SHORT SELL ส่วนปัจจัยแวดล้อมทางพื้นฐานยังไม่เห็นแรงบวก วันนี้ประเมินกรอบการเคลื่อนไหว 1295 – 1309 จุด หุ่น TOP PICK เลือก BEM, CK และ CPN ยอดคงค้าง FCD เร่งตัวขึ้นอย่างมาก หลังดอกเบี้ย US-ไทย มี GAP กว้างขึ้น



ที่มา: spk. , สายงานวิจัย บล. เอเชีย พลัส จำกัด

🕒 1 กรกฎาคม 2567

**Support & resistance**

แนวรับ	1,290-1,295 จุด
แนวต้าน	1,309-1,317 จุด

**top picks**

BEM	FV@B 11.00
CK	FV@B 27.00
CPN	FV@B 83.00

#### Research Division

บริษัทหลักทรัพย์ เอเชีย พลัส

เกิดศักดิ์ ทวีธีระธรรม, CISA

นักวิเคราะห์ปัจจัยพื้นฐานด้านตลาดทุน และทางเทคนิค  
เลขทะเบียนนักวิเคราะห์: 004132

ภราดร เตียรณปราโมทย์

นักวิเคราะห์ปัจจัยพื้นฐานด้านหลักทรัพย์  
เลขทะเบียนนักวิเคราะห์: 075365

ภวัต ภัทรพงษ์

นักวิเคราะห์ปัจจัยพื้นฐานด้านหลักทรัพย์  
เลขทะเบียนนักวิเคราะห์: 117985

สิริลักษณ์ พันธรงค์

ผู้ช่วยนักวิเคราะห์

ข้อมูลในเอกสารฉบับนี้ รวบรวมมาจากแหล่งข้อมูลที่เชื่อถือได้ อย่างไรก็ดี บริษัทหลักทรัพย์ เอเชีย พลัส จำกัด ไม่สามารถที่จะยืนยันหรือรับรองความถูกต้องของข้อมูลเหล่านี้ได้ ไม่ว่าประการใดๆ บทวิเคราะห์ในเอกสารนี้ จัดทำขึ้นโดยอ้างอิงหลักเกณฑ์ทางวิชาการเกี่ยวกับหลักการวิเคราะห์ และมิได้เป็นการชี้นำ หรือเสนอแนะให้ซื้อหรือขายหลักทรัพย์ใดๆ การตัดสินใจซื้อหรือขายหลักทรัพย์ใดๆ ของผู้อ่าน ไม่ว่าจะเกิดจากการอ่านบทความในเอกสารนี้หรือไม่ก็ตาม ล้วนเป็นผลจากการใช้วิจารณญาณของผู้อ่าน โดยไม่มีส่วนเกี่ยวข้องกับหรือผู้ประพันธ์ใดๆ กับ บริษัทหลักทรัพย์ เอเชีย พลัส จำกัด ไม่ว่ากรณีใด



# MARKET TALK

## กลยุทธ์การลงทุน

### ปัจจัยแวดล้อมทางพื้นฐานไม่มีอะไร SURPRISE

**สหรัฐฯ :** เงินเฟ้อสหรัฐฯ ส่งสัญญาณชะลอตัวต่อเนื่อง ล่าสุดดัชนี PCE เดือน พ.ค. 67 +2.6%YOY ตามคาด ซึ่งปรับตัวลดลงจากเดือนก่อนที่ +2.7%YOY ถือเป็นมุมมองเชิงบวกในการพิจารณาผ่อนคลายนโยบายของ FED ขณะที่ FED WATCH TOOL คาด FED ลดดอกเบี้ยปีนี้ 2 ครั้ง โดยครั้งแรกเป็นเดือน ก.ย. 67 (ตลาดฯ ให้น้ำหนักเกินครึ่งราว 56.3%) และครั้งที่ 2 เดือน ธ.ค. 67 (ตลาดฯ ให้น้ำหนักราว 41.4%)

#### ดัชนีเงินเฟ้อ PCE สหรัฐฯ พ.ค. 67 ชะลอตัวลง

Time	Cur.	Imp.	Event	Actual	Forecast	Previous
Friday, June 28, 2024						
19:30	USD	☆☆☆	Core PCE Price Index (MoM) (May)	0.1%	0.1%	0.3%
19:30	USD	☆☆☆	Core PCE Price Index (YoY) (May)	2.6%	2.6%	2.8%
19:30	USD	☆☆☆	PCE Price index (YoY) (May)	2.6%	2.6%	2.7%
19:30	USD	☆☆☆	PCE price index (MoM) (May)	0.0%	0.0%	0.3%
19:30	USD	☆☆☆	Personal Income (MoM) (May)	0.5%	0.4%	0.3%
19:30	USD	☆☆☆	Personal Spending (MoM) (May)	0.2%	0.3%	0.1%

ที่มา: INVESTING, สายงานวิจัย บล. เอเชีย พลัส

**จีน :** ภาพรวมเศรษฐกิจจีนในเดือน มิ.ย. 67 ยังคงดูฟื้นตัวไม่เต็มที่ หลัง PMI ภาคบริการจีนแม้จะอยู่ในโซนขยายตัว แต่ล่าสุดย่อตัวลงมา 50.5 จุด ต่ำกว่าคาดและต่ำสุดในรอบ 6 เดือน รวมถึงชะลอตัวลงมากเมื่อเทียบกับช่วงเดียวกันของปีก่อน อย่างไรก็ตามดัชนี PMI ภาคการผลิตยังคงทรงตัว 49.5 จุด ตามคาด และปรับตัวดีขึ้นเมื่อเทียบกับช่วงเดียวกันของปีก่อน

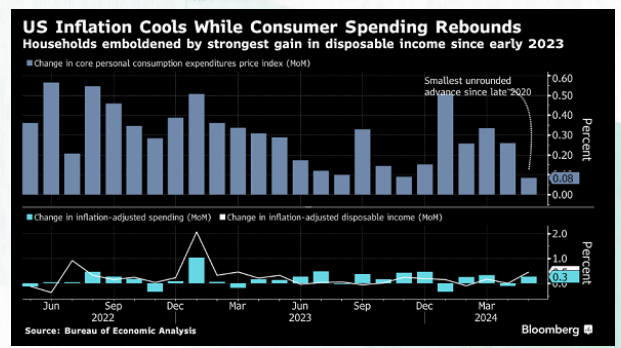
#### PMI ภาคบริการจีน มิ.ย. 67 ต่ำสุดในรอบ 6 เดือน

Time	Cur.	Imp.	Event	Actual	Forecast	Previous
Sunday, June 30, 2024						
08:30	CNY	☆☆☆	Chinese Composite PMI (Jun)	50.5		51.0
08:30	CNY	☆☆☆	Manufacturing PMI (Jun)	49.5	49.5	49.5
08:30	CNY	☆☆☆	Non-Manufacturing PMI (Jun)	50.5	51.0	51.1

ที่มา: BLOOMBERG, สายงานวิจัย บล. เอเชีย พลัส

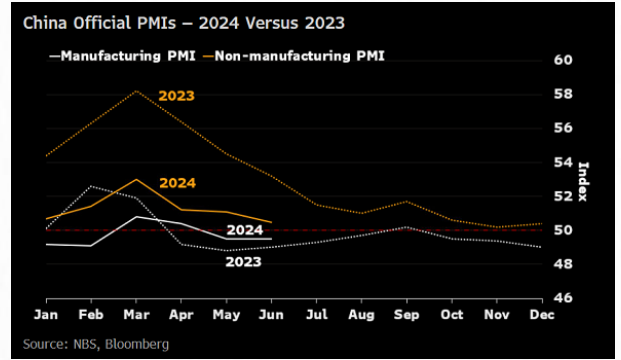
**ไทย :** ภาพรวมเศรษฐกิจเดือน พ.ค. 67 รพท. เผยว่าอยู่ในทิศทางขยายตัว แต่ชะลอลงบ้างหลังจากเร่งไปในเดือนก่อน หลังการส่งออกสินค้าและการผลิตภาคอุตสาหกรรมลดลง อย่างไรก็ตาม ดุลบัญชีเดินสะพัดไทย ยังพลิกกลับมาเกินดุลได้ 647 ล้านดอลลาร์ฯ จากแรงหนุนของดุลการค้าด้วยมูลค่าการส่งออกสูงกว่าการนำเข้า ส่วน

#### เงินเฟ้อสหรัฐฯ ส่งสัญญาณชะลอตัวต่อเนื่อง



ที่มา: BLOOMBERG

#### PMI จีน ยังฟื้นตัวกลับมาได้ไม่เต็มที่



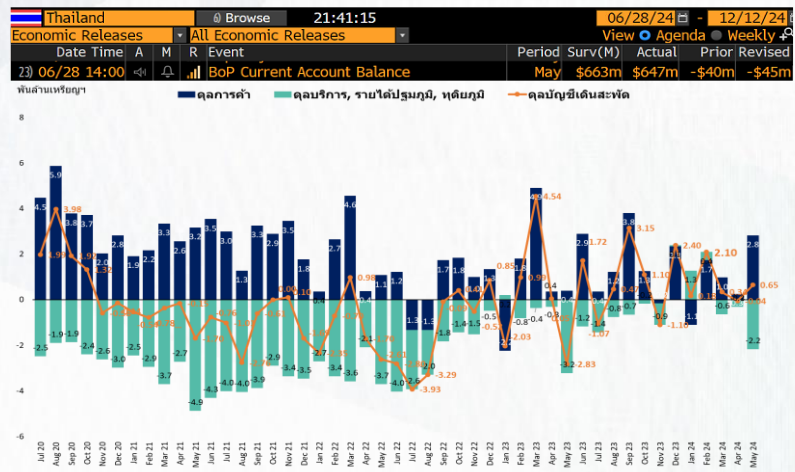
ที่มา: FED WATCH TOOL

# MARKET TALK

## กลยุทธ์การลงทุน

ภาคการท่องเที่ยวหดตัวเรื่องฤดูกาลออกยังเพิ่มขึ้นต่อเนื่อง สำหรับการใช้จ่ายภาครัฐเริ่มกลับเร่งตัวสูง ทั้งรายจ่ายประจำและลงทุน ถือเป็นแรงส่งที่ดีต่อองค์ประกอบของ GDP โดยเฉพาะ C, G และ EX

### ดุลบัญชีเดินสะพัดไทย พลิกกลับมาเกินดุลในเดือน พ.ค. 67

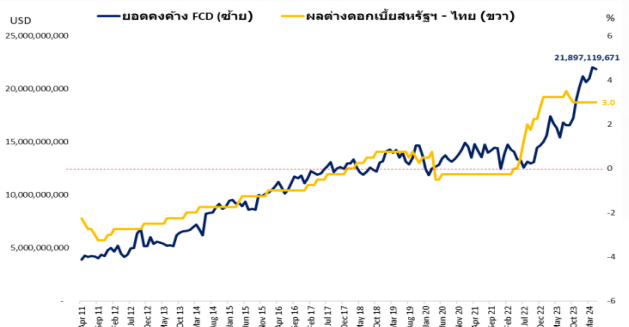


ที่มา: BLOOMBERG, สายงานวิจัย บล. เอเชีย พลัส

## เปิดเงินไหลออกจากประเทศไทยทุกช่องทาง ซึ่งเป็นเหตุผลหลักให้บาทอ่อน SET ปรับลดลง

อัตราดอกเบี้ยสหรัฐฯ ที่ทยอยสูงขึ้นในช่วง 1-2 ปีนี้สู่ระดับ 5.50% ซึ่งแตกต่างจากดอกเบี้ยไทยที่อยู่ระดับ 2.50% ส่งผลให้เปิดเงินของคนไทยไหลออกไปฝากเงิน ตปท. อย่างมีนัยสำคัญ โดยยอดคงค้าง FCD ของคนไทย เร่งตัวขึ้นอย่างมาก หลังดอกเบี้ย US-ไทย มีส่วนต่างที่กว้างขึ้นตั้งแต่ช่วงกลางปี 2022 ซึ่งยอดคงค้าง FCD ของคนไทยเพิ่มขึ้นอย่างต่อเนื่องตั้งแต่ปี 2022 เติบโต 17.9%YOY ปี 2023 เติบโต 38.0%YOY และปีล่าสุด ณ พ.ค.24 เติบโต 8.1%YOY ล่าสุดอยู่ที่ 2.18 หมื่นล้านเหรียญฯ หรือราว 8 แสนล้านบาท

### ยอดคงค้าง FCD ของคนไทย เร่งตัวขึ้นอย่างมาก หลังดอกเบี้ย US-ไทย มี GAP กว้างขึ้น



ที่มา: สปท. , สายงานวิจัย บล. เอเชีย พลัส

### ยอดคงค้าง FCD ของคนไทยรายปี

Date	Foreign Currency Deposit: FCD (USD)	Change
Dec 21	12,450,109,132	
Dec 22	14,675,922,186	17.9%
Dec 23	20,249,310,353	38.0%
May 24	21,897,119,671	8.1%

ที่มา: สปท. , สายงานวิจัย บล. เอเชีย พลัส



# MARKET TALK

## กลยุทธ์การลงทุน

ส่วนเบ็ดเงินของต่างชาติที่ไหลออกจากประเทศไทยเช่นกันในช่วงที่ผ่านมา โดยต่างชาติขายหุ้นและตราสารหนี้ไทยรวมกว่า 1.22 ล้านล้านบาท (รวม 11.5 ปี) แบ่งเป็นขายหุ้น 1.08 ล้านล้านบาท และ ตราสารหนี้ไทย 1.38 แสนล้านบาท ซึ่งถ้าหากพิจารณาในช่วง 1.5 ปี เบ็ดเงินของต่างชาติไหลออกตลาดการเงิน 5.2 แสนล้านบาท แบ่งเป็นขายหุ้น 3.1 แสนล้านบาท และตราสารหนี้ไทย 2.1 แสนล้านบาท เป็นต้น

### ต่างชาติขายหุ้นและตราสารหนี้ไทยรวมกว่า 1.2 ล้านล้านบาท(รวม 11.5 ปี)

Year	Acc.Year	Foreign Net Sell Equity (ล้านบาท)	Acc. Foreign Net Sell Equity (ล้านบาท)	Foreign Net Sell Bond (ล้านบาท)	Acc. Foreign Net Sell Bond (ล้านบาท)	Acc.Total(ล้านบาท)
1H24	0.5	(117,031)	(117,031)	(66,759)	(66,759)	(183,790)
2023	1.5	(192,490)	(309,521)	(143,968)	(210,727)	(520,248)
2022	2.5	(202,694)	(106,827)	46,611	(164,116)	(270,943)
2021	3.5	(48,578)	(155,405)	141,521	(22,595)	(177,999)
2020	4.5	(264,386)	(419,790)	(67,440)	(90,035)	(509,825)
2019	5.5	(45,245)	(465,035)	(79,413)	(169,448)	(634,483)
2018	6.5	(287,459)	(752,494)	130,975	(38,472)	(790,966)
2017	7.5	(25,755)	(778,249)	215,846	177,374	(600,876)
2016	8.5	(77,927)	(700,322)	62,071	239,445	(460,877)
2015	9.5	(154,346)	(854,668)	(189,078)	50,367	(804,301)
2014	10.5	(36,584)	(891,252)	(82,809)	(32,442)	(923,694)
2013	11.5	(193,911)	(1,085,163)	(106,137)	(138,579)	(1,223,742)

ที่มา: สายงานวิจัย บล. เอเชีย พลัส

ประเด็นดังกล่าว ส่งผลให้เบ็ดเงินขับเคลื่อน SET INDEX หายไปในระดับหนึ่ง และกดดันจนล่าสุดลงมาอยู่ที่ระดับ 1300 จุด ซึ่ง VALUATION ในระดับดังกล่าวอยู่ในระดับที่น่าสนใจมาก โดยมี P/E67F ที่ต่ำเพียง 14.2 เท่า (ต่ำกว่า -1SD), PBV 1.22 เท่า (ต่ำกว่า -2SD) และ DIVIDEND YIELD สูงถึง 3.5% (สูงกว่า+1SD) บวกกับความคืบหน้าการเดินหน้ากระตุ้นเศรษฐกิจจากภาครัฐ, รอรเบ็ดเงินจากกองทุน THAI ESG ใหม่เข้ามาหนุน คาดจะช่วยหนุนให้ดัชนีค่อยๆ กทยอยฟื้น รวมถึงต่างชาติอาจจะค่อยๆ ขายสุทธิเบาลงได้

### กฎ UPTICK เริ่มแล้ว หุ่นที่เคยถูก SHORT เยอะอาจฟื้นบ้าง

ในสัปดาห์นี้ ตลก. ออกมาตรการยกระดับความเชื่อมั่นตลาดหุ้น 4 ข้อ ดังนี้

1. กำหนดเกณฑ์หุ้นที่จะ SHORT SELLING ได้มากกว่า 7.5 พันล้านบาท และ TURNOVER > 2%
2. มี UPTICK RULE ในทุกบริษัท
3. ลงทะเบียน HIGH-FREQUENCY TRADING
4. เปิดเผยผู้ส่งคำสั่งไม่เหมาะสม

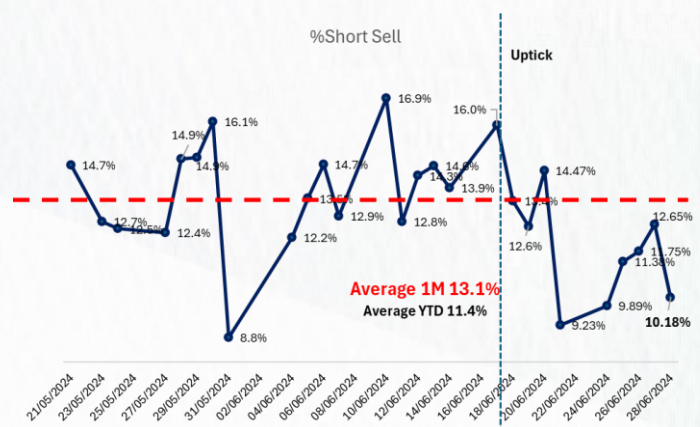
ประเด็นดังกล่าวคาดว่าจะทำให้ความผันผวนของตลาดหุ้นไทยลดน้อยลง และปริมาณการ SHORT SELL มีโอกาสลดลงตามลำดับ

# MARKET TALK

## กลยุทธ์การลงทุน

สังเกตได้ว่าช่วง 1 เดือนกว่าๆ ที่ผ่านมา ตลาดหุ้นไทยมีความผันผวนมาก จากความไม่แน่นอนทางการเมือง และยังมีความผันผวนเพิ่มเติมจากปริมาณการ SHORT SELL พุ่งขึ้นมาอยู่ในระดับ 13% – 17% ของปริมาณซื้อขาย ซึ่งมากกว่าค่าเฉลี่ยในปีนี้ (YTD) ที่ 11.4% อย่างไรก็ตามพอมิข่าวเรื่อง UPTICK RULE ปริมาณการชอร์ตสุทธิก็ค่อยๆ ลดลงมา จนวันที่ 28 มิ.ย. เหลือสัดส่วนการ SHORT SELL 10.18%

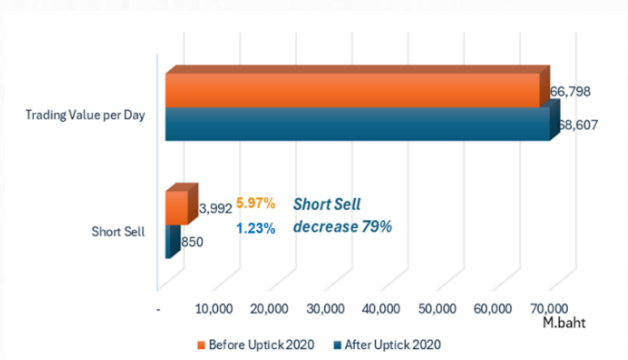
### SHORT SELL ลดลง หวังลดลงต่อ



ที่มา: SET, สายงานวิจัย บล. เอเชีย พลัส

ประเมินว่าหลังวันที่ 1 ก.ค. 67 UPTICK RULE มีผลบังคับใช้ ช่วยลดปริมาณการ SHORT SELL และความผันผวนของตลาดได้ดีในระดับหนึ่ง และน่าจะเป็นไปในทิศทางเดียวกับช่วงโควิดปี 2563 หลังมีการใช้กฎ UPTICK มูลค่า SHORT SELL ลดลงจาก 3,992 ล้านบาทต่อวัน (สัดส่วน 5.97% ของมูลค่าซื้อขายต่อวัน) เหลือเพียง 850 ล้านบาทต่อวัน (สัดส่วน 1.23% ของมูลค่าซื้อขายต่อวัน) หรือลดลงไปกว่า 79% ขณะที่มูลค่าซื้อขายรายวันไม่ได้ลดลงตาม ดังรูปด้านล่าง

### UPTICK ช่วยปริมาณ SHORT SELL ลดลง



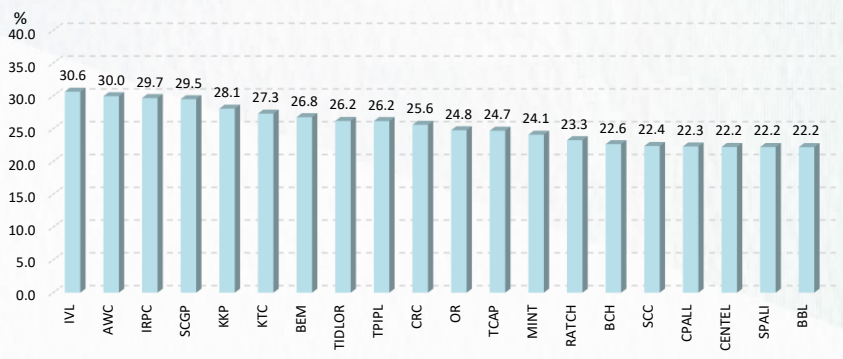
ที่มา: SET, สายงานวิจัย บล. เอเชีย พลัส

# MARKET TALK

## กลยุทธ์การลงทุน

ดังนั้น ฝ่ายวิจัยฯ ทำการค้นหา หุ้นที่ถูก SHORT SELL เยอะ ในช่วงที่ตลาดเริ่มฟื้น  
 ผนวกจากประเด็นการเมืองจนถึง ปัจจุบัน (21 พ.ค. – 28 มิ.ย. 67) ได้รายชื่อหุ้นที่มี  
 สัดส่วน SHORT SELL เยอะสุด 20 อันดับแรก เชื่อว่าระยะถัดไปปริมาณการ SHORT  
 มีโอกาสลดลง ส่งผลให้หุ้นฟื้นพวมน้อยลง และมีโอกาสฟื้นตัวในช่วงสั้นๆ ได้ คือ IVL  
 30.6%, AWC 30.0%, IRPC 29.7%, SCGP 29.5%, KKP 28.1% ฯลฯ ตามตา  
 ลางทางด้านล่าง

20 หุ้นที่มีสัดส่วนถูก SHORT เยอะสุด (21 พ.ค. – 28 มิ.ย.)  
 หวังจะฟื้นพวมน้อยลงในช่วงหลังจากนี้



ที่มา: SET, สายงานวิจัย ณ. เอเชีย พลัส

## ANTI-CORRUPTION PROGRESS INDICATOR

### คำอธิบายผลการประเมินแต่ละระดับ

ระดับที่ 1 มีนโยบาย (Committed)

มีคำมั่นหรือมติคณะกรรมการในเรื่องการดำเนินธุรกิจที่จะไม่มีส่วนเกี่ยวข้องกับการทุจริตและการดูแลให้บริษัทปฏิบัติตามกฎหมายที่เกี่ยวข้อง

ระดับที่ 2 ประกาศเจตนา (Declared)

มีการประกาศเจตนาเป็นแนวร่วมปฏิบัติของภาคเอกชนไทยในการต่อต้านการทุจริต (CAC) หรือโครงการต่อต้านทุจริตที่กำหนดให้องค์กรต้องมีกระบวนการในตนเองเดียวกัน

ระดับที่ 3 มีมาตรการป้องกัน (Established)

มีมาตรการป้องกัน การประเมินความเสี่ยง การสื่อสารและฝึกอบรมแก่พนักงาน รวมทั้งการดูแลให้มีการดำเนินการและการทบทวนความเหมาะสมของมาตรการอย่างสม่ำเสมอ

ระดับที่ 4 ได้รับการรับรอง (Certified)

มีการสอบทานจากคณะกรรมการตรวจสอบหรือผู้สอบบัญชีที่สำนักงาน ก.ส.ต. ให้ความเห็นชอบ และได้รับการรับรองหรือผ่านการตรวจสอบเพื่อให้ความเชื่อมั่นอย่างเป็นทางการจากหน่วยงานภายนอก (เช่น CAC)

ระดับที่ 5 ขยายผลสู่ผู้ที่เกี่ยวข้อง (Extended)

มีการขยายผลการดำเนินนโยบายต่อต้านการทุจริตสู่ผู้ที่เกี่ยวข้องในห่วงโซ่อุปทาน และการเปิดเผยข้อมูลเกี่ยวกับกรณีทุจริตที่เกิดขึ้น

เปิดเผยบ้างแต่ไม่เปิดเผยที่ชัดเจน

ไม่เปิดเผยหรือไม่เปิดเผย

## CG SCORE: การจัดอันดับบรรษัทภิบาล

### คำอธิบายผลการประเมินแต่ละระดับ

ระดับคะแนน 5 (90-100) : ดีเลิศ 

ระดับคะแนน 4 (80-89) : ดีมาก 

ระดับคะแนน 3 (70-79) : ดี 

NR. : ไม่ปรากฏชื่อในรายงาน CGR

"Disclaimer: การเปิดเผย (ก) ผลสำรวจในเรื่องการกำกับดูแลกิจการ (Corporate Governance Report) ที่จัดทำโดยสมาคมส่งเสริมสถาบันกรรมการบริษัทไทย (IOD) และ (ข) ผลการประเมินดัชนีชี้วัดความคืบหน้าการป้องกันการมีส่วนเกี่ยวข้องกับการทุจริตคอร์รัปชัน (Anti-Corruption Progress Indicators) ที่จัดทำโดยสถาบันที่เกี่ยวข้อง ซึ่งมีการเปิดเผยโดยสำนักงานคณะกรรมการกำกับหลักทรัพย์และตลาดหลักทรัพย์นี้ เป็นการสำรวจและประเมินโดยสมาคมหรือสถาบันที่เกี่ยวข้องจากข้อมูลที่ได้รับจากบริษัทจดทะเบียนตามที่บริษัทจดทะเบียนได้ระบุใน (ก) แบบแสดงข้อมูลตามหลักเกณฑ์ Corporate Governance Report of Thai Listed Companies (CGR) ประจำปี และ (ข) แบบแสดงข้อมูลเพื่อการประเมิน Anti-Corruption ซึ่งได้อ้างอิงข้อมูลมาจากแบบแสดงรายการข้อมูลประจำปี (แบบ 56-1) รายงานประจำปี (แบบ 56-2) หรือในเอกสารและหรือรายงานอื่นที่เกี่ยวข้องของบริษัทจดทะเบียนนั้น แล้วแต่กรณี โดยเป็นการสำรวจและประเมินจากข้อมูลของบริษัทจดทะเบียนที่มีการเปิดเผยต่อสาธารณะ และเป็นข้อมูลที่ผู้ลงทุนทั่วไปสามารถเข้าถึงได้ และเป็นการดำเนินการตามนโยบายของสำนักงานคณะกรรมการกำกับหลักทรัพย์และตลาดหลักทรัพย์

ทั้งนี้ ผลการสำรวจหรือผลการประเมินดังกล่าวเป็นการนำเสนอในมุมมองของ IOD หรือสถาบันที่เกี่ยวข้องซึ่งเป็นคนกลางนอก โดยมีได้เป็นการประเมินการปฏิบัติตามของบริษัทย่อยในตลาดหลักทรัพย์แห่งประเทศไทย และมีได้ใช้ข้อมูลภายในเพื่อการประเมินแต่อย่างใด

เนื่องจากผลสำรวจหรือผลการประเมินดังกล่าวเป็นเพียงผลสำรวจหรือผลการประเมิน ณ วันที่ปรากฏในผลสำรวจหรือผลการประเมินเท่านั้น ดังนั้น ผลสำรวจหรือผลการประเมินจึงอาจเปลี่ยนแปลงได้ภายหลังวันดังกล่าว หรือเมื่อข้อมูลที่เกี่ยวข้องมีการเปลี่ยนแปลง ทั้งนี้ บริษัทหลักทรัพย์ [ ] มิได้ยืนยัน ตรวจสอบ หรือรับรองความถูกต้องครบถ้วนของผลสำรวจหรือผลการประเมินดังกล่าวแต่อย่างใด"



CORPORATE GOVERNANCE

AAAA

AAV	CMBT	INTUCH	PG	SNNP	TSC	LIT
ACE	CIVIL	IRC	PJW	SNP	TSTE	MOONG
AGG	CK	IRPC	PLANB	SO	TSHT	NCL
ADVANC	CKP	ITC	PLAT	SPALI	TTA	NDR
AE	CM	ITEL	PLUS	SPC	TTB	PDG
AEONTS	CNT	IVL	PM	SPQG	TTOL	PEER
AGE	COM7	JAS	POLY	SPI	TTW	PHOL
AH	CPALL	JTS	PORT	SPRC	TVH	PIMO
AHC	CPAXT	KBANK	PPP	SSC	TVO	PPS
AIT	CPF	KCE	PR9	SSF	TWPC	PTC
AJ	CPI	KEX	PRG	SSSC	UAC	SECURE
AKR	CPL	KKP	PRM	STA	UBE	SELIC
ALLA	CPN	KSL	PRTR	STEC	UP	SENX
ALT	CPW	KTB	PSH	STGT	UPF	SFT
AMARN	CRC	KTC	PSL	STI	LPOIC	SGF
AMATA	CSC	LALIN	PT	SUN	UY	SIGT
AMATAV	CSS	LALIN	PT	SUN	UY	SIGT
ANAN	CV	LH	PTTEP	SUSCO	VIBHA	STC
AOT	DCC	LHFG	PTTGC	SUTHA	VIH	TACC
AP	DDD	LOXLEY	Q-CON	SVI	WACOAL	THANA
APCO	DELTA	LPN	QH	SVT	WGE	TM
APCS	DEMCO	LRH	QTC	SYMC	WHA	TMC
ASEFA	DMT	LST	RATCH	SYNEX	WHAUP	TNDT
ASK	DOHOME	M	RBF	SYNTEC	WICE	TPS
ASP	DRT	MAJOR	RPH	TAE	XPG	TOR
ASW	DUSIT	MALEE	RS	TCAP	ZEN	TRT
AWC	EA	MATCH	RT	TCMC	ABM	TRV
AYUD	EASTW	MBK	S	TEAMG	ADB	TURTLIE
B	ECL	MC	S&J	TEGH	ADD	TVDH
BA	EE	M-CHAI	SA	TFG	AF	TVT
BAFS	EGCO	MCOT	SABNA	TFMAMA	AIRA	UBIS
BAM	EPG	MEGA	SAK	TGE	AKP	UKEM
BANPU	ERW	MFC	SAMART	TGH	AMA	VCOM
BAY	ETC	MFEC	SAMTEL	THAN	ARIP	VL
BSGI	FE	MINT	SAPPE	THCOM	ARROW	WINMED
BBL	FN	MONO	SAT	THIP	ATP30	WINNER
BCH	FPT	MSC	SBNEXT	THRE	AUCT	YUASA
BCP	FSX	MST	SC	THREL	BBIK	
BCPG	GBX	MTC	SCB	TIDLOR	BC	
BDMS	GC	MTI	SOC	TIPH	BOL	
BEC	GENCO	NC	SOCC	TISCO	BTC	
BEM	GFPT	NCH	SGG	TK	BTW	
BEYOND	GGC	NER	SCGP	TKN	CHEWA	
BGC	GLAND	NKI	SCM	TKS	CHOW	
BGRIM	GLOBAL	NOBLE	SDC	TKT	COLOR	
BH	GPSC	NRF	SEAFOO	TLJ	CRD	
BIZ	GRAMMY	NTV	SEAOL	TMD	ECF	
BJC	GULF	NVD	SENA	TMT	ETE	
BJCH	GUNKUL	NWR	SGC	TNTY	FLOYD	
BKIH	HANA	NYT	SGP	TNL	FPI	
BLA	HENG	OCC	SHR	TNR	FVC	
BPP	HMPRO	ONEE	SIRI	TOA	GCAP	
BRI	HTC	OR	SIS	TOG	HARN	
BRR	ICG	ORI	SITHAI	TOP	HFT	
BTS	ICHI	OSP	SJHD	TPBI	IMH	
BWG	ICN	PAP	SKR	TPCS	IND	
CSG	III	PATO	SM	TPILP	IP	
CENTEL	ILNK	PB	SMPC	TPPP	KTMS	
CFRESH	ILM	PCSGH	SMT	TOM	KUMWEL	
CHASE	INET	PDJ	SNC	TRUE	KUN	

AAAA

2S	SKN
AAI	SORKON
AIE	SSP
ALUCON	SST
AMR	STANLY
APURE	SUPER
ASIA	SVOA
ASIAN	TCC
ASIMAR	TEKA
AURA	TFM
BR	TPOLY
BSBM	TRU
BSRC	TRUBB
BTG	TSE
CEN	VRANDA
CGH	WAVE
CH	WFX
CI	WIK
CMC	WIN
CSP	WP
EKH	A5
ESTAR	ARIN
EVER	ASN
FORTH	CHIC
FTI	CIG
GEL	COMAN
GPI	DOD
HUMAN	DPAIN
IFS	DV8
INSET	EFORL
IT	FSMART
J	HEALTH
JDF	JCHK
JMART	JUBILE
KCAR	K
KGI	KK
KIAT	KIWM
KISS	LDC
KTIS	LEO
KWC	MVP
LHK	NTSC
METCO	PACO
MICRO	PRI
MK	PROEN
NCAP	PROS
NOVA	PROUD
PIN	PSTC
POS	SALEE
PREB	SANKO
PRIME	SONIC
PTECH	SPVI
PYLON	STP
RCL	SWC
ROCTEC	TMILL
SCI	TNP
SCN	TPLAS
SE	XD
SE-ED	
SFLEX	
SINGER	

AAA

AMANAH	SMT	UBA
AMC	SOLAR	LMS
ASAP	STECH	WARRIX
BCT	STPI	YONG
BIG	TC	ZGA
BIOTEC	TEAM	
CCET	TFI	
CHARAN	TKC	
CHAYO	TPA	
CHOTI	TPAC	
CITY	TRITN	
CMAN	UMI	
CMR	UTP	
CRANE	VARO	
CWT	VPO	
DTCENT	W	
EASON	WORK	
FNS	WPH	
FTE	24CS	
GFT	AMARC	
GJS	APP	
GYT	BE8	
HTECH	BLESS	
INGRS	BSM	
INSURE	BVG	
JMT	CAZ	
JCK	DHOUSE	
JR	GTB	
KBS	GTV	
L&E	HL	
LEE	IIG	
MENA	IRCP	
MJD	ITNS	
MOSHI	JSP	
NATION	KGEN	
NNCL	KL	
NSL	MASTER	
NV	MBAX	
OGC	MEB	
PAF	META	
PCC	MG	
PEACE	MITSB	
PK	MUD	
PL	NPK	
PLE	PLANET	
PMTA	PPM	
PRAKIT	PRAPAT	
PRECHA	PSG	
PRIN	READY	
RABBIT	RWI	
RJH	SAAM	
RSP	SAF	
S11	SMART	
SAMD	SMD	
SAWAD	SPA	
SCAP	SVR	
SCP	TIGER	
SIAM	TITLE	
SKE	TM	
SKY	TNH	

ANTI-CORRUPTION PROGRESS INDICATOR

CERTIFIED

2S	CPF	JKN	PK	SNP	TU
AAI	CPI	JR	PL	SORKON	TVDH
ADVANC	CPL	JTS	PLANB	SPACK	TVO
AE	CPN	KASET	PLANET	SPALI	TWPC
AF	CPW	KBANK	PLAT	SPC	UBE
AH	CRC	KBS	PM	SPI	UBIS
AI	CSC	KCAR	PPP	SPRC	UEC
AIE	DCC	KCCAMC	PPPM	SRICHA	UKEM
AIRA	DELTA	KCE	PPS	SSF	UOBKH
AJ	DEMCO	KGEN	PR9	SSP	UV
AKP	DIMET	KGI	PREB	SSSC	VCOM
AMA	DOHOME	KKP	PRG	SST	VGI
AMANAH	DUST	KSL	PRINC	STA	VIH
AMATA	ORIT	KTB	PRM	STGT	WACOAL
AMATAV	EA	KTC	PROS	STOWER	WHA
AP	EASTW	L&E	PSH	SUSCO	WHAUP
APCS	ECF	LANNA	PSL	SVI	WICE
AS	EGCO	LHFG	PSTC	SYMC	WIJK
ASIAN	EP	LHK	PT	SYNTEC	XO
ASK	EPG	LPN	PTECH	TAE	YUASA
ASP	ERW	LRH	PTG	TAKUNI	ZEN
AWC	ESTAR	M	PTT	TASCO	ZIGA
AYUD	ETC	MAJOR	PTTEP	TCAP	
B	ETE	MALEE	PTGTC	TCMC	
BAFS	FNS	MATCH	PYLON	TFG	
BAM	FPI	MBAX	Q-CON	TFI	
BANPU	FPT	MBK	QH	TFMAMA	
BAY	FSMART	MC	QLT	TGE	
BBGI	FTE	MCOT	QTC	TGH	
BBL	GBX	META	RABBIT	THANI	
BCH	GC	MFC	RATCH	THCOM	
BCP	GCAP	MFEC	RML	THIP	
BCPG	GEL	MILL	RS	THRE	
BE8	GFPT	MINT	RWI	THREL	
BEC	GGC	MONO	S&J	TIDLOR	
BEYOND	GJS	MOONG	SAAM	TIPCO	
BGC	GPI	MSC	SABINA	TISCO	
BGRIM	GPSC	MST	SAK	TKS	
BKI	GSTEEL	MTC	SAPPE	TKT	
BLA	GULF	MTI	SAT	TMD	
BPP	GUNKUL	NATION	SC	TMILL	
BRR	HANA	NCAP	SCC	TMT	
BSBM	HARN	NEP	SCCC	TNTY	
BTC	HENG	NKI	SCG	TNL	
BTS	HMPRO	NOBLE	SCGP	TNP	
BWG	HTC	NRF	SCM	TNR	
CEN	ICC	NWR	SCN	TOP	
CENTEL	ICHI	OCC	SEAOL	TOG	
CFRESH	IFS	OGC	SE-ED	TOPP	
CGH	III	OR	SELIC	TPA	
CHEWA	ILINK	ORI	SENA	TPCS	
CHOTI	ILM	PAP	SGC	TRT	
CHOW	INET	PATO	SGP	TRU	
CIG	INOX	PB	SIRI	TSC	
CIMBT	INSURE	PCSGH	SITHAI	TSJ	
CM	INTUCH	PDG	SKR	TSTE	
CMC	IRPC	PDJ	SMIT	TSTH	
COM7	ITEL	PG	SMK	TTA	
CPALL	IVL	PHOL	SMPC	TTB	
CPAXT	JAS	PIMO	SNC	TTCL	

DECLARED

ACE	ADB	ALT	AMC	ASW	BLAND	BTG	BYD	CAZ	CBG	CV	DEXON	DMT	EKH	FSX	GLOBAL	GREEN	ICN	IHL	ITC	J	JMART	JMT	LEO	LH	MENA	MITSB	MODERN	NEX	OSP	PEER	PLUS	POLY	POS	PRIME	PROEN	PRTR	RBF	RT	SA	SANKO	SCB	SENX	SFLEX	SIS	SKE	SM	SVOA	TBN	TEGH	TIPH	TKN	TPAC	TPLAS	TOM	TRUE	W	WPH	XPG
-----	-----	-----	-----	-----	-------	-----	-----	-----	-----	----	-------	-----	-----	-----	--------	-------	-----	-----	-----	---	-------	-----	-----	----	------	-------	--------	-----	-----	------	------	------	-----	-------	-------	------	-----	----	----	-------	-----	------	-------	-----	-----	----	------	-----	------	------	-----	------	-------	-----	------	---	-----	-----

ที่มา: Setsmart, กสอ.