

# MARKET TALK

## กลยุทธ์การลงทุน



### VOLUME ยังบางมาก

แม้ว่าวันนี้จะเริ่มเห็นสัญญาณบวกรจากการกลับมา NET BUY ของต่างชาติ 1.3 พันล้านบาท และเปิด LONG ใน FUTURE อย่างมีนัยสำคัญ แต่ภาพรวมของมูลค่าการซื้อขายรวมเบาบางอยู่ที่ 2.76 หมื่นล้านบาท ทำให้สัญญาณบวกรที่เกิดจากการซื้อของต่างชาติถูกลดทอนลงไป ส่วนปัจจัยแวดล้อมขณะนี้ ECONOMIC INDICATOR ในสหรัฐและจีน ส่งสัญญาณชะลอตัวลงมาเล็กน้อย ทำให้ถูกคาดการณ์ว่าการปรับลดอัตราดอกเบี้ยนโยบายของ FED น่าจะเกิดขึ้นในการประชุมรอบเดือน ก.ย.67 โดยที่ FED WATCHTOOL แสดงความน่าจะเป็นที่ 66% ในอีกมุมหนึ่งเห็นราคาน้ำมันเมื่อคืนขยับขึ้นเล็กน้อย แต่ก็เชื่อว่าน่าจะมี UPSIDE จำกัด ทั้งนี้เกิดจากภาพ DEMAND ที่แผ่วบางลง ส่วนในประเทศไทยมาตรการกระตุ้นเศรษฐกิจ ก่อนที่ DIGITAL WALLET จะถูกใช้งาน

แม้จะเริ่มเห็นการกลับมา NET BUY ของต่างชาติ แต่สถานการณ์ยังไม่แน่นอน ทำให้ SET INDEX ยังน่าจะมีโอกาสผันผวนได้ต่อ คาดกรอบ 1287 – 1305 จุด หุ่น TOP PICK เลือก BDMS, BEM และ ITC

🕒 4 กรกฎาคม 2567

**Support & resistance**

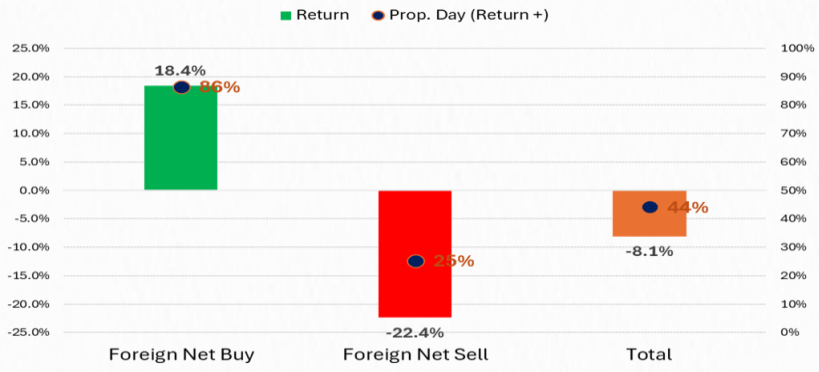
แนวรับ 1,285-1,287 จุด  
แนวต้าน 1,305-1,307 จุด

**top picks**

BDMS FV@B 33.00  
BEM FV@B 11.00  
ITC FV@B 29.00

### เทียบผลตอบแทนต่างชาติซื้อและขายสุทธิช่วง 1H67

	Foreign Net Buy	Foreign Net Sell	Total
Days	37	83	120
Day (Return +)	32	21	53
Prop. Day (Return +)	86%	25%	44%
Return	18.4%	-22.4%	-8.1%



ที่มา:SET, สายงานวิจัย บล. เอเชีย พลัส (ข้อมูลช่วง 1H67)

### Research Division

บริษัทหลักทรัพย์ เอเชีย พลัส

เกิดศักดิ์ ทวีธีระธรรม, CISA

นักวิเคราะห์ปัจจัยพื้นฐานด้านตลาดทุน และทางเทคนิค  
เลขทะเบียนนักวิเคราะห์: 004132

### ภราดร เตียรณปราโมทย์

นักวิเคราะห์ปัจจัยพื้นฐานด้านหลักทรัพย์  
เลขทะเบียนนักวิเคราะห์: 075365

### ภวัต ภัทรพงศ์

นักวิเคราะห์ปัจจัยพื้นฐานด้านหลักทรัพย์  
เลขทะเบียนนักวิเคราะห์: 117985

### สิริลักษณ์ พันธรงค์

ผู้ช่วยนักวิเคราะห์

ข้อมูลในเอกสารฉบับนี้ รวบรวมมาจากแหล่งข้อมูลที่น่าเชื่อถือ อย่างไรก็ดี บริษัทหลักทรัพย์ เอเชีย พลัส จำกัด ไม่สามารถที่จะยืนยันหรือรับรองความถูกต้องของข้อมูลเหล่านี้ได้ ไม่ว่าประการใดๆ บทวิเคราะห์ในเอกสารนี้ จัดทำขึ้นโดยอ้างอิงหลักเกณฑ์ทางวิชาการเกี่ยวกับหลักการวิเคราะห์ และมีได้เป็นการชี้แนะ หรือเสนอแนะให้ซื้อหรือขายหลักทรัพย์ใดๆ การตัดสินใจซื้อหรือขายหลักทรัพย์ใดๆ ของผู้อ่าน ไม่ว่าจะเกิดจากการอ่านบทความในเอกสารนี้หรือไม่ก็ตาม ล้วนเป็นผลจากการใช้วิจารณญาณของผู้อ่าน โดยไม่มีส่วนเกี่ยวข้องกับหรือผู้ประพันธ์ใดๆ กับ บริษัทหลักทรัพย์ เอเชีย พลัส จำกัด ไม่ว่ากรณีใด



# MARKET TALK

## กลยุทธ์การลงทุน

### ตัวเลขเศรษฐกิจอ่อนแอ ส่งสัญญาณอะไรบ้าง ?

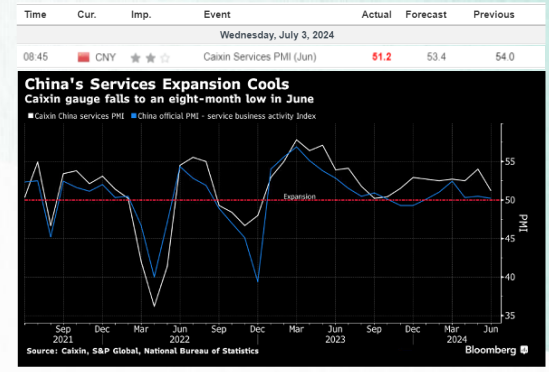
วันนี้มีรายงานตัวเลขสำคัญทางเศรษฐกิจสหรัฐฯและจีน อาทิ

- ตลาดแรงงานสหรัฐฯ ชะลอตัวลง หลังการจ้างงานภาคเอกชนสหรัฐฯ เดือน มิ.ย. เพิ่มขึ้นแค่ 150,000 ตำแหน่ง ซึ่งต่ำกว่าคาด นอกจากนี้ตัวเลขผู้ขอสวัสดิการว่างงานยังสูงกว่าคาด ซึ่งอาจมีการว่างงานสูงขึ้น
- ภาคบริการสหรัฐฯ และจีน ชะลอตัวลง โดย PMI ภาคบริการเดือน มิ.ย. 67 ของสหรัฐฯ ปรับตัวลดลงมาต่ำกว่าระดับ 50 จุด ขณะที่จีนย่อตัวลงทำจุดต่ำสุดในรอบ 8 เดือน

#### ตัวเลขเศรษฐกิจสหรัฐฯส่งสัญญาณอ่อนแอ

Time	Cur.	Imp.	Event	Actual	Forecast	Previous
Wednesday, July 3, 2024						
19:15	USD	★★★	ADP Nonfarm Employment Change (Jun)	150K	163K	157K
19:30	USD	★★☆	Continuing Jobless Claims	1,858K	1,840K	1,832K
19:30	USD	★★★	Initial Jobless Claims	238K	234K	234K
21:00	USD	★★★	ISM Non-Manufacturing PMI (Jun)	48.8	52.6	53.8

#### PMI ภาคบริการจีน มิ.ย. 67 ชะลอตัวลง



ที่มา: INVESTING, สายงานวิจัย บล. เอเซีย พลัส

ที่มา: INVESTING, BLOOMBERG

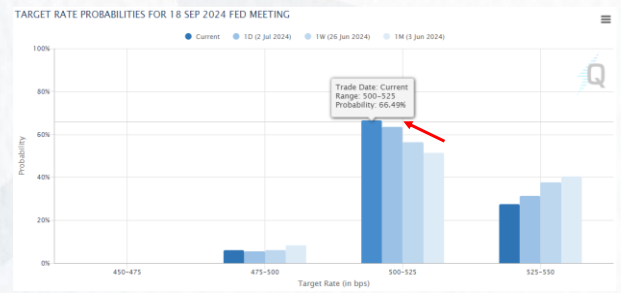
หลักฐานเพิ่มเติมของตัวเลขเศรษฐกิจสหรัฐฯ และจีน ที่สัญญาณอ่อนแอลง สะท้อนถึงผลลัพธ์ที่คาดว่าจะตามมา ดังนี้

1. **เพิ่มความหวังการปรับลดดอกเบี้ยสหรัฐฯ ครั้งแรกในเดือน ก.ย. 67** โดยผลการสำรวจล่าสุดของ FED WATCH TOOL ให้น้ำหนักมากขึ้นเป็น 66% (วานนี้ 63%) นอกจากนี้ ยังมีสัญญาณจาก BOND YIELD 10Y สหรัฐฯ ย่อตัวลงต่อเนื่องสู่ระดับ 4.36%
2. **ระยะข้างหน้าราคาน้ำมันอาจเคลื่อนไหวในกรอบจำกัด** หาก DEMAND โลกชะลอตัวลงตามประเทศเศรษฐกิจขนาดใหญ่ อย่างไรก็ตาม ในช่วงสั้นๆ ราคาน้ำมันยังมีความผันผวน โดยวานนี้ราคาน้ำมันดิบ BRENT ตีตัวขึ้นราว 1.3% กลับขึ้นไปยืนเหนือ 87 เหรียญฯ อีกครั้ง หลังเปิดเงินไหลเข้าสู่สินทรัพย์เสี่ยงมากขึ้น บวกกับสต็อกน้ำมันสหรัฐฯลดลงมากกว่าคาด จากแรงกระตุ้นในช่วงฤดูกลางปีที่ นอกจากนี้ ราคาน้ำมันยังได้แรงหนุนจากการคาดการณ์ที่ว่าพายูเอริเคนเบริล จะส่งผลกระทบต่ออุปทานน้ำมัน

# MARKET TALK

## กลยุทธ์การลงทุน

### ความหวัง FED ลดดอกเบี้ย ก.ย. นี้



ที่มา: FED WATCH TOOL, สายงานวิจัย บล. เอเชีย พลัส

### ผลตอบแทนของสินทรัพย์ต่างๆ วานนี้

	Last	%Chg	%MTD	%YTD
BADI	2179	0.97%	6.29%	4.06%
Newcastle Coal	138.55	0.95%	0.65%	1.28%
Cotton	68.68	-0.94%	-1.62%	-5.21%
Natural Gas	2.428	0.41%	-6.65%	-9.97%
กากถั่วเหลือง	329.2	0.27%	-1.88%	-2.98%
ยางแท่ง	169.8	-0.06%	2.60%	8.78%
Sugar	20.53	-0.39%	1.13%	0.00%
ยางแผ่น	220.9	-0.45%	-0.50%	27.61%
ถั่วเหลือง	1121.5	0.76%	1.59%	-9.97%
Brent	87.34	1.28%	1.08%	13.37%
WTI	83.67	-0.25%	2.61%	16.78%

ที่มา: BLOOMBERG, สายงานวิจัย บล. เอเชีย พลัส

สรุป ตัวเลขเศรษฐกิจสหรัฐฯ และจีน ที่สัญญาณอ่อนแอลง เพิ่มความหวังการปรับลดดอกเบี้ยสหรัฐฯ ครั้งแรกในเดือน ก.ย. 67 หนุนให้ช่วงสั้นๆ เปิดเงินไหลเข้าสู่สินทรัพย์เสี่ยง และถือเป็นอีกหนึ่งแรงหนุนให้ราคาน้ำมันขยับขึ้น มองเป็น SETIMENTเชิงบวกต่อหุ้นกลุ่มน้ำมันและโรงกลั่น อาทิ PTTEP PTTGC TOP BCP เป็นต้น

### เตรียมอนุมัติ DIGITAL WALLET พร้อมใช้เงินช่วง 4Q67

วานนี้กระทรวงการคลังเปิดเผยเตรียมประกาศวันลงทะเบียเงิน DIGITAL WALLET ภายใน เดือน ก.ค.67 ผ่านแอปพลิเคชัน “ทางรัฐ” เพื่อยืนยันตัวตน โดยจะเปิดให้ผู้ใช้สิทธิ์ลงทะเบียนภายในระยะ 2 เดือนนับจากวันประกาศ ส่วนระบบการโอนเงินและใช้จ่ายเงินอยู่ระหว่างสรรหาผู้ดำเนินการและพัฒนาระบบฯ

โดยฝ่ายวิจัยฯ คาดว่าความเคลื่อนไหวดังกล่าวกำลังสะท้อนว่า โครงการ DIGITAL WALLET ยังคงเดินหน้าต่อไป และน่าจะเริ่มเห็นเปิดเงินหมุนเวียนได้ในช่วง 4Q67 จึงคาดหวังว่าจะสามารถกระตุ้นเศรษฐกิจไทยได้ตามเป้าหมายของรัฐบาล หนุนให้ GDP GROWTH บ้านเราโตได้เฉลี่ยอย่างน้อย 2.8%YOY(มีโอกาสแตะระดับ 3%-4%) ซึ่งรัฐบาลคาดว่าจะกระตุ้นเศรษฐกิจได้ราว 1.2-1.6% ของ GDP ทั้งปี (TURNOVER 0.4-0.5 เท่า) ส่วนหุ้นที่คาดว่าจะได้ประโยชน์ คือ หุ้นกลุ่มอาหาร-ค้าปลีก/ค้าส่ง อาทิ ITC, TU, CPALL, CBG, ICHI, OSP, TFG, BTG,CPAXT, BJC เป็นต้น

### TIMELINE DIGITAL WALLET



ที่มา: ครม. , สายงานวิจัย บล. เอเชีย พลัส

# MARKET TALK

## กลยุทธ์การลงทุน

อย่างไรก็ตามยังมีประเด็นกดดัน FUND FLOW ในไทย คือ การเมืองที่ยังไม่แน่นอน ใน 2 ประเด็นหลักๆ

1. **คดียุบพรรคก้าวไกล** ศาลรัฐธรรมนูญ ให้รอฟังผลตรวจพยาน 9 ก.ค.67 และนัดพิจารณาคดีอีกที 17 ก.ค.67
2. **เลือกตั้ง สว.** วานนี้ กกต. ยังไม่ประกาศรับรองเลือก สว. 200 คน เนื่องจากต้องพิจารณาคำร้องเรียนให้เสร็จก่อน โดยยังไม่ทราบวันที่แน่ชัดในการประกาศรับรองว่าสัปดาห์หน้าจะเกิดขึ้นหรือไม่

*สรุป โครงการ DIGITAL WALLET มีสัญญาณที่ดีให้เดินหน้าต่อไปได้ โดยเริ่มใช้ได้ 4Q67 ขณะที่รัฐบาลคาดจะกระตุ้นเศรษฐกิจได้ราว 1.2-1.6% ของ GDP ทั้งปี (TURNOVER 0.4-0.5 เท่า) ส่วนหุ้นที่คาดว่าจะได้ประโยชน์ คือ หุ้นกลุ่มอาหาร-ค้าปลีก/ค้าส่ง อาทิ ITC, TU, CPALL, CBG, ICHI, OSP, TFG, BTG, CPAXT, BJC เป็นต้น*

### มีสัญญาณดีเล็กๆ หลัง FUND FLOW สลับเข้ามาซื้อบ้าง

ใน 3 วันแรกของเดือน ก.ค. หลังมีการใช้กฎ UPTICK RULE มีสัญญาณบวกเล็กๆ จาก FUND FLOW ที่สลับเข้ามาซื้อหุ้นบ้าง ดังนี้

- **3 วันแรกของเดือน ก.ค. สัดส่วนการ SHORT SELL ลดน้อยลง เหลือเพียง 3% - 5% ของมูลค่าซื้อขายต่อวันเท่านั้น** หรือเหลือปริมาณการ SHORT เพียง 1.1 - 1.9 พันล้านบาทต่อวัน ลดลงอย่างมีนัยฯ จากช่วงครึ่งแรกของปีมีการ SHORT SELL เฉลี่ย 5.5 พันล้านบาท
- **3 วันแรกของเดือน ก.ค. เดือน ก.ค. (MTD) เดือน ก.ค. ต่างชาติสลับมาซื้อสุทธิหุ้นไทย 2 ใน 3 วันทำการ** หรือ คิดเป็นสัดส่วน 66.67% ถือว่าดีกว่าช่วงครึ่งปีแรกที่ ซื้อสุทธิเพียง 21 วันทำการ จากวันซื้อขายทั้งหมด 120 วัน หรือคิดเป็นสัดส่วนเพียง 17.5%
- **3 วันแรกของเดือน ก.ค. เดือน ก.ค. ต่างชาติสลับมาซื้อสุทธิ SET50 FUTURES 25,485 สัญญา** โดยเฉพาะวานนี้ต่างชาติซื้อสุทธิ SET50 FUTURES สูงถึง 45,766 สัญญา เป็นปริมาณการซื้อสุทธิภายใน 1 วันที่สูงสุดเป็นอันดับ 2 ของปีนี้

# MARKET TALK

## กลยุทธ์การลงทุน

มีสัญญาณดีเล็กๆ หลัง FUND FLOW สลับเข้ามาซื้อบ้าง

Date	Short Sell Stock (M. Baht)	Futures
01-Jul-24	3.73%	338 1,984
02-Jul-24	4.79%	(2,821) (22,265)
03-Jul-24	5.19%	1,319 45,766
MTD	4.57%	(1,164) 25,485

ที่มา:SET, สายงานวิจัย บล. เอเชีย พลัส (ข้อมูลช่วง 1H67)

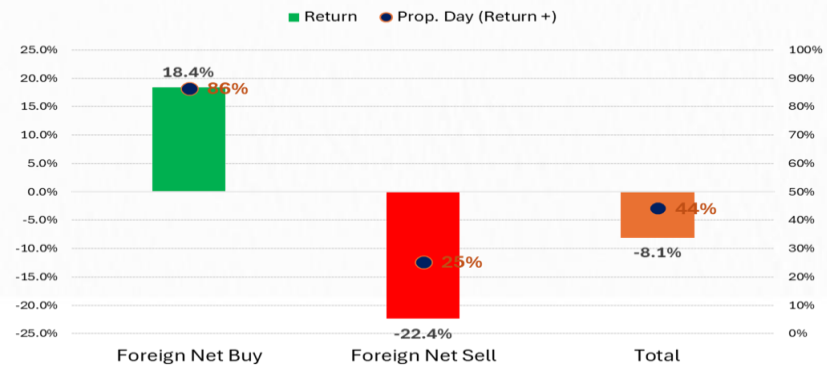
การกลับมาซื้อสุทธิของนักลงทุนต่างชาติ ถือว่าเป็นส่วนสำคัญที่จะช่วยพยุงและผลักดันตลาดฯ หากมี MOMENTUM ต่อเนื่อง

สอดคล้องกับข้อมูลที่ฝ่ายวิจัยฯ ลงทำการศึกษา FUND FLOW กับ SET INDEX ในช่วง 1H67 ดังนี้

- ในวันซื้อขายทั้งหมด 120 วัน ต่างชาติซื้อหุ้นไทย 37 วัน แต่ SET ปรับตัวขึ้นได้ 32 วัน หรือมีโอกาสปรับตัวเพิ่มขึ้นถึง 86% ในวันที่ต่างชาติซื้อสุทธิ
- ในวันซื้อขายทั้งหมด 120 วัน ต่างชาติขายหุ้นไทย 83 วัน แต่ SET ปรับตัวขึ้นได้เพียง 21 วัน หรือมีโอกาสปรับตัวเพิ่มขึ้นเพียง 25% ในวันที่ต่างชาติขายสุทธิ
- ถ้านำผลตอบแทนของ SET ในวันที่ต่างชาติซื้อสุทธิ 37 วันมาต่อกัน จะได้ผลตอบแทนรวมสูงถึง 18.4% (เฉลี่ย 0.5%ต่อวัน) แต่ในวันที่ต่างชาติขายสุทธิ 83 วันมาต่อกัน SET INDEX จะ -22.4% โดยรวมทั้ง 2 ส่วนช่วง 1H67 SET -8.1%

### เทียบผลตอบแทนต่างชาติซื้อและขายสุทธิช่วง 1H67

	Foreign Net Buy	Foreign Net Sell	Total
Days	37	83	120
Day (Return +)	32	21	53
Prop. Day (Return +)	86%	25%	44%
Return	18.4%	-22.4%	-8.1%



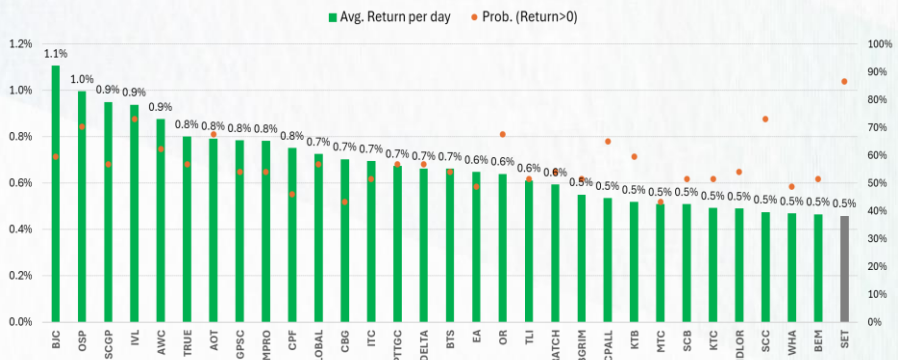
ที่มา:SET, สายงานวิจัย บล. เอเชีย พลัส (ข้อมูลช่วง 1H67)

# MARKET TALK

## กลยุทธ์การลงทุน

และฝ่ายวิจัยฯ ยังทำการค้นหาให้ลึกลงไปในวันที่ต่างชาติซื้อสุทธิช่วง 1H67 หุ้นทั้งหมดใน SET50 ให้ผลตอบแทนเฉลี่ยต่อวันเป็นบวกทุกตัว และมีหุ้นที่ให้ผลตอบแทนเฉลี่ยบวกได้เด่นกว่า SET INDEX 30 บริษัท อาทิ BJC, OSP, SCGP, IVL, AWC, TRUE, AOT, GPSC, HMPRO, CPF, GLOBAL, CBG, ITC, PTTGC, DELTA รวมถึงหุ้นตัวอื่นๆ รายละเอียดดังภาพทางด้านล่างดังนี้

**หุ้นที่ให้ผลตอบแทนเฉลี่ยต่อวันบวกได้เด่นกว่า SET INDEX**  
เฉพาะวันที่ต่างชาติซื้อสุทธิช่วง 1H67



ที่มา:SET, สายงานวิจัย บล. เอเชีย พลัส (ข้อมูลช่วง 1H67)

*ในเชิงปริมาณ รายชื่อขนาดใหญ่หุ้นดังกล่าว น่าจะเป็นกลุ่มหุ้นเป้าหมาย FUND FLOW ที่น่าจะสะสมเพิ่มเติม หากเห็น FUND FLOW ไทยเข้ามาในตลาดหุ้นไทยชัดเจนมากขึ้น*

## ANTI-CORRUPTION PROGRESS INDICATOR

### คำอธิบายผลการประเมินแต่ละระดับ

ระดับที่ 1 มีนโยบาย (Committed)

มีคำมั่นหรือมติคณะกรรมการในเรื่องการดำเนินธุรกิจที่จะไม่มีส่วนเกี่ยวข้องกับการทุจริตและการดูแลให้บริษัทปฏิบัติตามกฎหมายที่เกี่ยวข้อง

ระดับที่ 2 ประกาศเจตนา (Declared)

มีการประกาศเจตนาเป็นแนวร่วมปฏิบัติของภาคเอกชนไทยในการต่อต้านการทุจริต (CAC) หรือโครงการต่อต้านการทุจริตที่กำหนดให้องค์กรต้องมีกระบวนการในตนเองเดียวกัน

ระดับที่ 3 มีมาตรการป้องกัน (Established)

มีมาตรการป้องกัน การประเมินความเสี่ยง การสื่อสารและฝึกอบรมแก่พนักงาน รวมทั้งการดูแลให้มีการดำเนินการและการทบทวนความเหมาะสมของมาตรการอย่างสม่ำเสมอ

ระดับที่ 4 ได้รับการรับรอง (Certified)

มีการสอบทานจากคณะกรรมการตรวจสอบหรือผู้สอบบัญชีที่สำนักงาน ก.ส.ศ. ให้ความเห็นชอบ และได้รับการรับรองหรือผ่านการตรวจสอบเพื่อให้ความเชื่อมั่นอย่างเป็นทางการจากหน่วยงานภายนอก (เช่น CAC)

ระดับที่ 5 ขยายผลสู่ผู้ที่เกี่ยวข้อง (Extended)




มีการขยายผลการดำเนินนโยบายต่อต้านการทุจริตสู่ผู้ที่เกี่ยวข้องในห่วงโซ่อุปทาน และการเปิดเผยข้อมูลเกี่ยวกับกรณีการทุจริตที่เกิดขึ้น

เปิดเผยบ้างแต่ไม่เปิดเผยที่ชัดเจน

ไม่เปิดเผยหรือไม่เปิดเผย

### CG SCORE: การจัดอันดับบรรษัทภิบาล

#### คำอธิบายผลการประเมินแต่ละระดับ

- ระดับคะแนน 5 (90-100) : ดีเลิศ 
- ระดับคะแนน 4 (80-89) : ดีมาก 
- ระดับคะแนน 3 (70-79) : ดี 

NR. : ไม่ปรากฏชื่อในรายงาน CGR

"Disclaimer: การเปิดเผย (ก) ผลสำรวจในเรื่องการกำกับดูแลกิจการ (Corporate Governance Report) ที่จัดทำโดยสมาคมส่งเสริมสถาบันกรรมการบริษัทไทย (IOD) และ (ข) ผลการประเมินดัชนีชี้วัดความคืบหน้าการป้องกันการมีส่วนเกี่ยวข้องกับการทุจริตคอร์รัปชัน (Anti-Corruption Progress Indicators) ที่จัดทำโดยสถาบันที่เกี่ยวข้อง ซึ่งมีการเปิดเผยโดยสำนักงานคณะกรรมการกำกับหลักทรัพย์และตลาดหลักทรัพย์นี้ เป็นการสำรวจและประเมินโดยสมาคมหรือสถาบันที่เกี่ยวข้องจากข้อมูลที่ได้รับจากบริษัทจดทะเบียนตามที่บริษัทจดทะเบียนได้ระบุใน (ก) แบบแสดงข้อมูลตามหลักเกณฑ์ Corporate Governance Report of Thai Listed Companies (CGR) ประจำปี และ (ข) แบบแสดงข้อมูลเพื่อการประเมิน Anti-Corruption ซึ่งได้อ้างอิงข้อมูลมาจากแบบแสดงรายการข้อมูลประจำปี (แบบ 56-1) รายงานประจำปี (แบบ 56-2) หรือในเอกสารและหรือรายงานอื่นที่เกี่ยวข้องของบริษัทจดทะเบียนนั้น แล้วแต่กรณี โดยเป็นการสำรวจและประเมินจากข้อมูลของบริษัทจดทะเบียนที่มีการเปิดเผยต่อสาธารณะ และเป็นข้อมูลที่ผู้ลงทุนทั่วไปสามารถเข้าถึงได้ และเป็นการดำเนินการตามนโยบายของสำนักงานคณะกรรมการกำกับหลักทรัพย์และตลาดหลักทรัพย์

ทั้งนี้ ผลการสำรวจหรือผลการประเมินดังกล่าวเป็นการนำเสนอในมุมมองของ IOD หรือสถาบันที่เกี่ยวข้องซึ่งเป็นบุคคลภายนอก โดยมีได้เป็นการประเมินการปฏิบัติตามของบริษัทย่อยในตลาดหลักทรัพย์แห่งประเทศไทย และมีได้ใช้ข้อมูลภายในเพื่อการประเมินแต่อย่างใด

เนื่องจากผลสำรวจหรือผลการประเมินดังกล่าวเป็นเพียงผลสำรวจหรือผลการประเมิน ณ วันที่ปรากฏในผลสำรวจหรือผลการประเมินเท่านั้น ดังนั้น ผลสำรวจหรือผลการประเมินจึงอาจเปลี่ยนแปลงได้ภายหลังวันดังกล่าว หรือเมื่อข้อมูลที่เกี่ยวข้องมีการเปลี่ยนแปลง ทั้งนี้ บริษัทหลักทรัพย์ [ ] มิได้ยืนยัน ตรวจสอบ หรือรับรองความถูกต้องครบถ้วนของผลสำรวจหรือผลการประเมินดังกล่าวแต่อย่างใด"

CORPORATE GOVERNANCE

AAAA

AAV	CMBT	INTUCH	PG	SNNP	TSC	LIT
ACE	CIVIL	IRC	PJW	SNP	TSTE	MOONG
AGG	CK	IRPC	PLANB	SO	TSHT	NCL
ADVANC	CKP	ITC	PLAT	SPALI	TTA	NDR
AE	CM	ITEL	PLUS	SPC	TTB	PDG
AEONTS	CNT	IVL	PM	SPQG	TTOL	PEER
AGE	COM7	JAS	POLY	SPI	TTW	PHOL
AH	CPALL	JTS	PORT	SPRC	TVH	PIMO
AHC	CPAXT	KBANK	PPP	SSC	TVO	PPS
AIT	CPF	KCE	PR9	SSF	TWPC	PTC
AJ	CPI	KEX	PRG	SSSC	UAC	SECURE
AKR	CPL	KKP	PRM	STA	UBE	SELIC
ALLA	CPN	KSL	PRTR	STEC	UP	SENX
ALT	CPW	KTB	PSH	STGT	UPF	SFT
AMARN	CRC	KTC	PSL	STI	LPOIC	SGF
AMATA	CSC	LALIN	PT	SUN	UY	SIGT
AMATAV	CSS	LALIN	PT	SUN	UY	SIGT
ANAN	CV	LH	PTTEP	SUSCO	VIBHA	STC
AOT	DCC	LHFG	PTTGC	SUTHA	VIH	TACC
AP	DDD	LOXLEY	Q-CON	SVI	WACOAL	THANA
APCO	DELTA	LPN	QH	SVT	WGE	TM
APCS	DEMCO	LRH	QTC	SYMC	WHA	TMC
ASEFA	DMT	LST	RATCH	SYNEX	WHAUP	TNDT
ASK	DOHOME	M	RBF	SYNTEC	WICE	TPS
ASP	DRT	MAJOR	RPH	TAE	XPG	TOR
ASW	DUSIT	MALEE	RS	TCAP	ZEN	TRT
AWC	EA	MATCH	RT	TCMC	ABM	TRV
AYUD	EASTW	MBK	S	TEAMG	ADB	TURTLIE
B	ECL	MC	S&J	TEGH	ADD	TVDH
BA	EE	M-CHAI	SA	TFG	AF	TVT
BAFS	EGCO	MCOT	SABINA	TFMAMA	AIRA	UBIS
BAM	EPG	MEGA	SAK	TGE	AKP	UKEM
BANPU	ERW	MFC	SAMART	TGH	AMA	VCOM
BAY	ETC	MFEC	SAMTEL	THAN	ARIP	VL
BBGI	FE	MINT	SAPPE	THCOM	ARROW	WINMED
BBL	FN	MONO	SAT	THIP	ATP30	WINNER
BCH	FPT	MSC	SBNEXT	THRE	AUCT	YUASA
BCP	FSX	MST	SC	THREL	BBIK	
BCPG	GBX	MTC	SCB	TIDLOR	BC	
BDMS	GC	MTI	SOC	TIPH	BOL	
BEC	GENCO	NC	SOCC	TISCO	BTC	
BEM	GFPT	NCH	SGG	TK	BTW	
BEYOND	GGC	NER	SCGP	TKN	CHEWA	
BGC	GLAND	NKI	SCM	TKS	CHOW	
BGRIM	GLOBAL	NOBLE	SDC	TKT	COLOR	
BH	GPSC	NRF	SEAFOO	TLJ	CRD	
BIZ	GRAMMY	NTV	SEAOL	TMD	ECF	
BJC	GULF	NVD	SENA	TMT	ETE	
BJCH	GUNKUL	NWR	SGC	TNTY	FLOYD	
BKIH	HANA	NYT	SGP	TNL	FPI	
BLA	HENG	OCC	SHR	TNR	FVC	
BPP	HMPRO	ONEE	SIRI	TOA	GCAP	
BRI	HTC	OR	SIS	TOG	HARN	
BRR	ICG	ORI	SITHAI	TOP	HFT	
BTS	ICHI	OSP	SJHD	TPBI	IMH	
BWG	ICN	PAP	SKR	TPCS	IND	
CSG	III	PATO	SM	TPILP	IP	
CENTEL	ILNK	PB	SMPC	TPPP	KTMS	
CFRESH	ILM	PCSGH	SMT	TOM	KUMWEL	
CHASE	INET	POJ	SNC	TRUE	KUN	

AAAA

2S	SKN
AAI	SORKON
AIE	SSP
ALUCON	SST
AMR	STANLY
APURE	SUPER
ASIA	SVOA
ASIAN	TCC
ASIMAR	TEKA
AURA	TFM
BR	TPOLY
BSBM	TRU
BSRC	TRUBB
BTG	TSE
CEN	VRANDA
CGH	WAVE
CH	WFX
CI	WIK
CMC	WIN
CSP	WP
EKH	A5
ESTAR	ARIN
EVER	ASN
FORTH	CHIC
FTI	CIG
GEL	COMAN
GPI	DOD
HUMAN	DPAIN
IFS	DV8
INSET	EFORL
IT	FSMART
J	HEALTH
JDF	JCHK
JMART	JUBILE
KCAR	K
KGI	KK
KIAT	KIWM
KISS	LDC
KTIS	LEO
KWC	MVP
LHK	NTSC
METCO	PACO
MICRO	PRI
MK	PROEN
NCAP	PROS
NOVA	PROUD
PIN	PSTC
POS	SALEE
PREB	SANKO
PRIME	SONIC
PTECH	SPVI
PYLON	STP
RCL	SWC
ROCTEC	TMILL
SCI	TNP
SCN	TPLAS
SE	XD
SE-ED	
SFLEX	
SINGER	

AAA

AMANAH	SMT	UBA
AMC	SOLAR	LMS
ASAP	STECH	WARRIX
BCT	STPI	YONG
BIG	TC	ZGA
BIOTEC	TEAM	
CCET	TFI	
CHARAN	TKC	
CHAYO	TPA	
CHOTI	TPAC	
CITY	TRITN	
CMAN	UMI	
CMR	UTP	
CRANE	VARO	
CWT	VPO	
DTCENT	W	
EASON	WORK	
FNS	WPH	
FTE	24CS	
GFT	AMARC	
GJS	APP	
GYT	BE8	
HTECH	BLESS	
INGRS	BSM	
INSURE	BVG	
JMT	CAZ	
JCK	DHOUSE	
JR	GTB	
KBS	GTV	
L&E	HL	
LEE	IIG	
MENA	IRCP	
MJD	ITNS	
MOSHI	JSP	
NATION	KGEN	
NNCL	KL	
NSL	MASTER	
NV	MBAX	
OGC	MEB	
PAF	META	
PCC	MG	
PEACE	MITSB	
PK	MUD	
PL	NPK	
PLE	PLANET	
PMTA	PPM	
PRAKIT	PRAPAT	
PRECHA	PSG	
PRIN	READY	
RABBIT	RWI	
RJH	SAAM	
RSP	SAF	
S11	SMART	
SAMD	SMD	
SAWAD	SPA	
SCAP	SVR	
SCP	TIGER	
SIAM	TITLE	
SKE	TM	
SKY	TNH	

ANTI-CORRUPTION PROGRESS INDICATOR

CERTIFIED

2S	CPF	JKN	PK	SNP	TU
AAI	CPI	JR	PL	SORKON	TVDH
ADVANC	CPL	JTS	PLANB	SPACK	TVO
AE	CPN	KASET	PLANET	SPALI	TWPC
AF	CPW	KBANK	PLAT	SPC	UBE
AH	CRC	KBS	PM	SPI	UBIS
AI	CSC	KCAR	PPP	SPRC	UEC
AIE	DCC	KCCAMC	PPPM	SRICHA	UKEM
AIRA	DELTA	KCE	PPS	SSF	UOBKH
AJ	DEMCO	KGEN	PR9	SSP	UV
AKP	DIMET	KGI	PREB	SSSC	VCOM
AMA	DOHOME	KKP	PRG	SST	VGI
AMANAH	DURT	KSL	PRINC	STA	VIH
AMATA	DUSIT	KTB	PRM	STGT	WACOAL
AMATAV	EA	KTC	PROS	STOWER	WHA
AP	EASTW	L&E	PSH	SUSCO	WHAUP
APCS	ECF	LANNA	PSL	SVI	WICE
AS	EGCO	LHFG	PSTC	SYMC	WIJK
ASIAN	EP	LHK	PT	SYNTEC	XO
ASK	EPG	LPN	PTECH	TAE	YUASA
ASP	ERW	LRH	PTG	TAKUNI	ZEN
AWC	ESTAR	M	PTT	TASCO	ZIGA
AYUD	ETC	MAJOR	PTTEP	TCAP	
B	ETE	MALEE	PTTGC	TCMC	
BAFS	FNS	MATCH	PYLON	TFG	
BAM	FPI	MBAX	Q-CON	TFI	
BANPU	FPT	MBK	QH	TFMAMA	
BAY	FSMART	MC	QLT	TGE	
BBGI	FTE	MCOT	QTC	TGH	
BBL	GBX	META	RABBIT	THANI	
BCH	GC	MFC	RATCH	THCOM	
BCP	GCAP	MFEC	RML	THIP	
BCPG	GEL	MILL	RS	THRE	
BE8	GFPT	MINT	RWI	THREL	
BEC	GGC	MONO	S&J	TIDLOR	
BEYOND	GJS	MOONG	SAAM	TIPCO	
BGC	GPI	MSC	SABINA	TISCO	
BGRIM	GPSC	MST	SAK	TKS	
BKI	GSTEEL	MTC	SAPPE	TKT	
BLA	GULF	MTI	SAT	TMD	
BPP	GUNKUL	NATION	SC	TMILL	
BRR	HANA	NCAP	SCC	TMT	
BSBM	HARN	NEP	SCCC	TNTY	
BTC	HENG	NKI	SCG	TNL	
BTS	HMPRO	NOBLE	SCGP	TNP	
BWG	HTC	NRF	SCM	TNR	
CEN	ICC	NWR	SCN	TOP	
CENTEL	ICHI	OCC	SEAOL	TG	
CFRESH	IFS	OGC	SE-ED	TOPP	
CGH	III	OR	SELIC	TPA	
CHEWA	ILINK	ORI	SENA	TPCS	
CHOTI	ILM	PAP	SGC	TRT	
CHOW	INET	PATO	SGP	TRU	
CIG	INOX	PB	SIRI	TSC	
CIMBT	INSURE	PCSGH	SITHAI	TSJ	
CM	INTUCH	PDG	SKR	TSTE	
CMC	IRPC	PDJ	SMIT	TSTH	
COM7	ITEL	PG	SMK	TTA	
CPALL	IVL	PHOL	SMPC	TTB	
CPAXT	JAS	PIMO	SNC	TTCL	

DECLARED

ACE	ADB	ALT	AMC	ASW	BLAND	BTG	BYD	CAZ	CBG	CV	DEXON	DMT	EKH	FSX	GLOBAL	GREEN	ICN	IHL	ITC	J	JMART	JMT	LEO	LH	MENA	MITSB	MODERN	NEX	OSP	PEER	PLUS	POLY	POS	PRIME	PROEN	PRTR	RBF	RT	SA	SANKO	SCB	SENX	SFLEX	SIS	SKE	SM	SVOA	TBN	TEGH	TIPH	TKN	TPAC	TPLAS	TOM	TRUE	W	WPH	XPG
-----	-----	-----	-----	-----	-------	-----	-----	-----	-----	----	-------	-----	-----	-----	--------	-------	-----	-----	-----	---	-------	-----	-----	----	------	-------	--------	-----	-----	------	------	------	-----	-------	-------	------	-----	----	----	-------	-----	------	-------	-----	-----	----	------	-----	------	------	-----	------	-------	-----	------	---	-----	-----

ที่มา: Setsmart, กสอ.