

TOP20 NVDR UPDATE



5 กรกฎาคม 2567

Top 20 NVDR Net Buying Value (B m)

Stock	Date					
	4-ก.ค.	3-ก.ค.	2-ก.ค.	1-ก.ค.	28-มิ.ย.	27-มิ.ย.
BDMS	409.4	-48.5	51.1	10.1	377.0	-28.0
PTTEP	274.8	30.9	65.4	219.6	223.8	-47.0
CPALL	232.1	110.2	-58.6	135.8	361.6	288.7
KBANK	183.2	438.7	-36.5	-83.1	-133.8	-105.7
BANPU	93.6	-33.3	-80.5	83.4	152.2	-159.4
BEM	92.9	19.2	-32.0	14.9	44.2	-5.8
CRC	88.4	19.2	16.5	10.7	3.7	-16.2
DELTA	88.3	50.4	-141.3	42.7	-103.7	-13.5
TOP	67.4	32.8	17.5	17.7	-61.1	-103.7
AWC	60.8	-9.4	-2.4	8.7	127.7	12.6
TISCO	59.3	5.1	-61.0	38.2	-99.8	-95.6
KCE	57.6	-15.9	-40.9	8.3	190.5	-0.6
COM7	50.3	69.6	79.4	38.5	268.3	1.7
PTTGC	48.8	32.8	-12.3	0.5	-10.7	-39.1
PLANB	44.1	47.2	68.2	7.2	-4.9	-10.2
BCP	39.6	-90.3	-95.9	-29.6	-329.8	-113.1
BTS	27.7	-32.1	-39.7	-19.0	-61.7	-24.8
SPALI	27.1	-1.0	2.8	0.1	-3.6	2.9
SCB	26.6	82.1	-41.3	-42.2	-194.5	-12.0
SIRI	25.9	7.3	-5.1	15.1	8.3	-0.3

Top 20 NVDR Net Selling Value (B m)

Stock	Date					
	4-ก.ค.	3-ก.ค.	2-ก.ค.	1-ก.ค.	28-มิ.ย.	27-มิ.ย.
ADVANC	-230.0	16.2	-79.7	47.2	85.2	91.3
AOT	-160.0	183.5	77.6	-263.5	75.4	-263.1
CBG	-55.0	-22.2	20.7	-7.0	3.3	0.1
GULF	-51.0	-51.3	17.1	96.9	38.6	45.3
SCC	-48.0	-3.1	-55.2	35.7	-79.4	-114.1
BCH	-39.4	-2.4	19.6	24.1	25.1	1.9
KAMART	-39.1	-10.4	-6.7	-4.0	-10.7	4.9
MINT	-30.3	-52.7	-102.5	35.0	158.0	95.8
WHA	-28.5	-29.0	-29.3	-71.3	-8.3	-24.8
PRM	-27.8	9.2	5.0	19.4	-11.5	26.4
EA	-27.7	71.2	-259.3	221.0	830.8	106.8
SAWAD	-24.8	23.5	-31.9	-14.5	236.6	-34.1
TTB	-23.7	25.3	-12.5	36.8	67.2	-25.7
INTUCH	-22.2	-19.9	-48.4	110.3	4.5	16.5
MASTER	-21.1	1.6	11.9	-23.5	-9.1	-1.6
IVL	-20.9	60.9	84.4	94.6	185.6	82.2
TRUE	-20.2	24.8	190.5	-13.8	63.9	73.8
AP	-18.4	6.5	1.2	19.7	12.3	-13.7
TU	-17.4	-5.6	-46.2	-23.7	16.8	-50.8
MALEE	-11.4	-19.9	25.1	24.9	-2.0	10.1

Top 20 NVDR Most Active by Value (B m)

Stock	Total	Buy	Sell	Net	% *
BDMS	905.1	657.3	247.8	409.4	47.3
AOT	756.3	298.1	458.2	-160.0	19.4
CPALL	545.3	388.7	156.6	232.1	19.4
ADVANC	527.1	148.6	378.6	-230.0	41.5
PTTEP	489.0	381.9	107.1	274.8	25.8
DELTA	453.3	270.8	182.5	88.3	29.8
CRC	434.2	261.3	172.9	88.4	32.7
KBANK	396.6	289.9	106.7	183.2	25.2
BBL	372.6	191.9	180.7	11.2	24.0
TRUE	334.5	157.2	177.4	-20.2	39.0
EA	327.1	149.7	177.4	-27.7	14.8
PTT	313.0	161.0	152.0	9.0	34.1
KCE	297.3	177.4	119.9	57.6	23.0
SCB	283.1	154.8	128.2	26.6	29.1
SCGP	264.1	133.0	131.1	1.9	23.6
BEM	246.5	169.7	76.8	92.9	23.9
IVL	215.4	97.3	118.1	-20.9	34.1
AWC	207.9	134.4	73.5	60.8	32.6
TOP	202.7	135.1	67.7	67.4	28.7
GULF	198.6	73.8	124.8	-51.0	23.8

Top 20 NVDR Daily Outstanding

Stock	Thai NVDR's Investment *	Paid Up		% of Paid Up Capital **
		Capital Shares	Capital **	
TISCO-P	7,300	9,859		74.04
MORE	2,129,007,275	7,176,748,441		29.67
MBK-W4	1,808,629	6,685,416		27.05
BBL	432,773,729	1,908,842,894		22.67
BCP	236,605,746	1,376,923,157		17.18
KBANK	352,347,945	2,369,327,593		14.87
THIP	12,718,002	89,999,686		14.13
BH	107,524,057	794,915,942		13.53
GBX	147,279,418	1,089,076,392		13.52
BDMS	2,081,651,125	15,892,001,895		13.10
FSX	106,407,219	818,866,777		12.99
AH	45,716,385	354,842,012		12.88
CPALL	1,091,426,697	8,983,101,348		12.15
TRUE	4,117,056,907	34,552,100,801		11.92
MILL-W7	161,922,321	1,388,422,796		11.66
AMATA	129,041,713	1,150,000,000		11.22
W-W5	543,620,938	4,883,479,741		11.13
PSL	173,203,418	1,559,291,862		11.11
ICHI	139,319,993	1,300,000,000		10.72
AAV	1,343,607,596	12,849,999,997		10.46

* % of Trading Volume in Underlying Securities

ที่มา: set.or.th

Note: Paid up capital shares of warrants are the number of issued warrants deduct from the total exercised warrants

* Thai NVDR's investment = จำนวนหุ้นที่ ThaiNVDR ถือครองโดยที่ยังไม่ได้อบรมรายการที่รอการชำระราคาและส่งมอบหลักทรัพย์

** ตามเกณฑ์ของธนาคารแห่งประเทศไทย บริษัท ไทยเอ็นวีดีอาร์ สามารถถือครองหุ้นได้ไม่เกิน

- 25% ของทุนจดทะเบียนชำระแล้ว สำหรับ BAY CIMBT KKP KTB LHFG SCB TCAP TISCO TMB และ BFIT

35% ของทุนจดทะเบียนชำระแล้ว สำหรับ BBL และ KBANK

SHORT SELL



5 กรกฎาคม 2567

ปริมาณหุ้นที่ขายชอร์ต

ข้อมูลการขายชอร์ต ณ วันที่ 4 กรกฎาคม 2567

หลักทรัพย์	ปริมาณหุ้นที่ขายชอร์ต (หุ้น)	มูลค่าการขายชอร์ต (บาท)	% ปริมาณการขายชอร์ต เทียบกับปริมาณการซื้อขาย รวม Auto Matching
AAI	274,700	1,678,465.00	2.89%
AAV	500,400	1,021,436.00	3.97%
AAV-R	1,055,500	2,160,040.00	8.37%
ACC	93,100	48,113.00	1.68%
ACE	24,900	32,868.00	1.26%
ADVANC	187,500	39,308,200.00	6.41%
ADVANC-R	35,700	7,484,800.00	1.22%
AEONTS	300	37,800.00	0.15%
AEONTS-R	5,400	680,450.00	2.69%
AH	3,100	60,150.00	0.41%
AMATA	109,300	2,437,010.00	6.19%
AMATA-R	24,200	539,030.00	1.37%
AOT	1,366,300	78,055,975.00	4.00%
AOT-R	1,427,200	81,548,725.00	4.18%
AP	220,500	1,812,920.00	1.36%
AP-R	66,000	537,970.00	0.41%
ASIAN	15,000	151,550.00	1.44%
ASK	200	2,700.00	0.05%
AURA	35,800	487,220.00	1.44%
AURA-R	24,500	329,800.00	0.98%
AWC	1,983,900	7,115,276.00	2.22%
AWC-R	2,539,300	9,062,598.00	2.84%
BA	58,500	1,211,180.00	3.27%
BA-R	79,100	1,633,820.00	4.42%
BAFS-R	57,800	955,470.00	4.95%
BAM	145,500	1,061,430.00	2.43%
BAM-R	106,100	777,045.00	1.77%
BANPU	39,600	197,210.00	0.04%
BANPU-R	142,900	712,714.00	0.16%
BAY	100	2,460.00	0.05%
BBGI	26,100	170,955.00	0.27%
BBIK	3,300	90,700.00	1.00%
BBL	180,800	24,378,200.00	3.20%
BBL-R	24,800	3,349,850.00	0.44%
BCH	344,100	5,935,480.00	5.94%
BCH-R	158,100	2,728,540.00	2.73%
BCP	69,700	2,701,125.00	1.65%
BCP-R	19,900	772,000.00	0.47%
BCPG-R	17,200	107,500.00	2.22%
BDMS	2,133,300	56,532,425.00	6.87%
BDMS-R	86,700	2,284,925.00	0.28%
BEAUTY	86,000	39,562.00	0.41%
BEC	30,900	121,122.00	7.31%
BEM	196,100	1,504,040.00	0.29%
BEM-R	1,008,300	7,717,145.00	1.50%
BGRIM	220,700	4,690,390.00	2.92%
BH	25,400	6,242,400.00	2.11%
BH-R	10,300	2,536,300.00	0.85%
BJC	54,200	1,157,290.00	1.15%
BLA	9,100	166,860.00	1.16%
BLA-R	39,700	728,300.00	5.08%
BLAND	156,000	85,800.00	0.57%
BPP	100	1,230.00	0.06%
BTG	1,600	35,680.00	0.22%
BTG-R	71,600	1,591,290.00	10.04%
BTS	959,400	4,191,670.00	1.69%
BTS-R	149,600	652,982.00	0.26%
BYD-R	547,100	800,053.00	1.67%
CBG	359,400	24,599,275.00	12.97%
CBG-R	57,400	3,932,750.00	2.07%
CCET	25,100	96,414.00	0.09%
CENTEL	18,500	735,050.00	1.54%
CHG	447,300	1,113,540.00	1.09%
CHG-R	559,600	1,392,388.00	1.36%
CK	49,600	969,340.00	2.16%
CK-R	40,000	777,920.00	1.74%
CKP	415,400	1,661,736.00	3.80%
CKP-R	154,300	619,754.00	1.41%
COM7	405,900	7,845,510.00	3.83%

หลักทรัพย์	ปริมาณหุ้นที่ขายชอร์ต (หุ้น)	มูลค่าการขายชอร์ต (บาท)	% ปริมาณการขายชอร์ต เทียบกับปริมาณการซื้อขาย รวม Auto Matching
CPALL	394,500	21,961,475.00	1.70%
CPALL-R	419,300	23,282,250.00	1.81%
CPAXT	128,100	3,554,750.00	3.04%
CPF	392,400	9,228,970.00	3.69%
CPF-R	131,000	3,086,670.00	1.23%
CPN	41,000	2,301,375.00	1.21%
CPN-R	23,100	1,299,150.00	0.68%
CRC	560,600	17,421,000.00	2.63%
CRC-R	3,226,700	98,718,375.00	15.16%
CV	341,700	95,676.00	4.00%
DCC	34,400	67,081.00	1.79%
DCC-R	53,900	105,561.00	2.80%
DELTA	53,500	4,510,875.00	0.59%
DELTA-R	611,000	51,520,800.00	6.79%
DITTO	12,800	176,590.00	0.58%
DOHOME	77,000	783,390.00	1.53%
DOHOME-R	151,500	1,540,440.00	3.01%
EA	1,965,000	24,241,750.00	2.66%
EA-R	389,200	4,785,380.00	0.53%
EGATIF	10,400	62,670.00	10.37%
EGCO	11,200	1,151,600.00	1.45%
EGCO-R	100	10,300.00	0.01%
EPG	32,900	165,005.00	1.15%
EPG-R	135,900	677,002.00	4.76%
ERW	85,800	368,334.00	0.71%
ERW-R	177,800	754,394.00	1.47%
FORTH	7,900	98,480.00	1.85%
GFPT	61,400	792,060.00	4.53%
GFPT-R	14,100	181,890.00	1.04%
GLOBAL	276,500	4,030,010.00	2.89%
GLOBAL-R	536,400	7,805,280.00	5.61%
GPSC	114,000	4,463,875.00	1.23%
GREEN	200	223.00	0.02%
GULF	135,300	5,542,275.00	1.33%
GULF-R	500,800	20,519,375.00	4.92%
GUNKUL	893,600	2,277,662.00	4.27%
GUNKUL-R	416,300	1,064,454.00	1.99%
HANA	531,100	25,278,700.00	4.36%
HANA-R	143,500	6,863,450.00	1.18%
HMPRO	931,400	8,463,720.00	6.92%
HMPRO-R	258,700	2,354,170.00	1.92%
HUMAN	76,600	788,970.00	2.87%
ICHI	4,500	76,230.00	0.17%
ICHI-R	41,800	709,990.00	1.55%
ILM	11,500	207,910.00	1.42%
INTUCH	129,800	9,169,575.00	6.48%
INTUCH-R	3,000	211,600.00	0.15%
IRPC	783,800	1,277,355.00	5.43%
IRPC-R	273,900	447,499.00	1.90%
IITC-R	84,600	1,979,640.00	1.52%
IVL	642,800	12,330,240.00	4.05%
IVL-R	285,200	5,448,910.00	1.80%
JAS	16,500	49,570.00	0.04%
JAS-R	99,400	296,212.00	0.24%
JMART	203,900	2,484,400.00	1.94%
JMART-R	197,900	2,427,050.00	1.89%
JMT	185,400	2,355,880.00	1.33%
JMT-R	99,600	1,264,920.00	0.72%
JTS	1,600	94,475.00	0.21%
JTS-R	22,400	1,320,850.00	3.01%
KAMART	53,900	705,850.00	0.43%
KBANK	83,100	10,595,200.00	1.35%
KCE	612,900	26,553,125.00	4.12%
KCE-R	213,600	9,132,900.00	1.43%
KGI	16,100	68,978.00	7.31%
KKP	13,600	628,000.00	0.99%
KKP-R	9,100	420,825.00	0.66%
KLINIQ	300	12,375.00	0.02%
KTB	2,423,600	42,647,160.00	9.80%
KTB-R	743,000	13,076,800.00	3.00%

SHORT SELL

ปริมาณหุ้นที่ขายชอร์ต (ต่อ)การขายชอร์ต ณ วันที่ 4 กรกฎาคม 2567

หลักทรัพย์	ปริมาณหุ้นที่ขายชอร์ต (หุ้น)	มูลค่าการขายชอร์ต (บาท)	% ปริมาณการขายชอร์ต เทียบกับปริมาณการซื้อขาย แบบ Auto Matching
KTC	104,500	4,178,125.00	1.75%
KTC-R	195,800	7,838,100.00	3.28%
LANNA	13,500	191,700.00	2.72%
LH	65,100	387,345.00	0.26%
M	33,400	989,375.00	3.32%
M-R	16,100	474,950.00	1.60%
MAJOR	11,800	147,500.00	3.76%
MAJOR-R	15,300	192,870.00	4.88%
MASTER	9,900	617,900.00	0.37%
MBK	10,200	167,500.00	1.60%
MBK-R	10,300	168,920.00	1.62%
MC	40,400	432,990.00	2.47%
MEB	5,200	159,400.00	2.63%
MEGA	15,600	586,025.00	2.35%
MEGA-R	75,900	2,851,400.00	11.43%
MINT	1,139,700	34,459,175.00	8.30%
MINT-R	600,900	18,178,275.00	4.37%
MTC	50,600	2,207,450.00	2.26%
NER	100,400	537,140.00	4.94%
NER-R	2,400	12,840.00	0.12%
NEX-R	36,600	58,983.00	0.06%
NSL	1,900	57,550.00	0.31%
ONEE	49,800	161,444.00	2.49%
OR	232,500	3,702,490.00	3.35%
ORI	32,100	154,716.00	0.65%
ORI-R	33,800	161,926.00	0.68%
OSP	75,200	1,752,250.00	0.89%
OSP-R	174,400	4,047,070.00	2.06%
PLANB	510,100	3,447,300.00	1.81%
PLANB-R	503,300	3,433,840.00	1.78%
PR9	35,600	628,510.00	4.33%
PRM	455,300	3,785,700.00	3.89%
PRM-R	216,000	1,791,330.00	1.85%
PSH	25,300	230,345.00	4.02%
PSH-R	177,800	1,618,640.00	28.25%
PSL	499,500	4,727,235.00	4.48%
PSL-R	13,400	126,815.00	0.12%
PTG	16,100	133,630.00	2.41%
PTG-R	1,100	9,130.00	0.16%
PTTEP	89,400	13,686,300.00	1.65%
PTTEP-R	314,700	47,963,950.00	5.81%
PTTGC	237,600	7,246,800.00	4.76%
QH	97,200	179,498.00	0.79%
QHR	148,200	273,286.00	1.20%
RATCH	112,100	3,067,275.00	4.13%
RATCH-R	42,700	1,169,000.00	1.57%
RBF	30,100	272,760.00	1.75%
RBF-R	142,800	1,292,025.00	8.33%
RCL	59,900	1,648,950.00	3.04%
RCL-R	26,000	717,150.00	1.32%
ROJNA	40,400	242,730.00	3.13%
RPC	11,700	7,722.00	2.10%
SABINA	8,300	197,540.00	0.90%
SABINA-R	300	7,140.00	0.03%
SAMART	31,300	196,605.00	2.17%
SAPPE-R	11,100	1,123,750.00	3.45%
SAT	40,300	508,240.00	3.53%
SAWAD	67,100	2,263,700.00	1.33%
SAWAD-R	160,500	5,433,075.00	3.19%
SC	156,600	445,672.00	2.48%
SC-R	46,600	131,756.00	0.74%
SCB	8,500	889,700.00	0.18%
SCB-R	735,100	76,818,850.00	15.88%
SCC	31,500	7,119,000.00	4.22%
SCC-R	10,700	2,418,200.00	1.43%
SCCC	100	13,050.00	0.55%
SCGP	648,600	20,482,275.00	3.67%
SCGP-R	921,800	29,384,425.00	5.22%
SGP	6,000	42,450.00	3.06%
SHR	41,600	84,034.00	1.44%
SINGER	600	5,045.00	0.01%
SINGER-R	15,800	131,850.00	0.30%

หลักทรัพย์	ปริมาณหุ้นที่ขายชอร์ต (หุ้น)	มูลค่าการขายชอร์ต (บาท)	% ปริมาณการขายชอร์ต เทียบกับปริมาณการซื้อขาย แบบ Auto Matching
SIRI	1,456,700	2,476,390.00	2.21%
SIRI-R	254,800	433,160.00	0.39%
SIS	16,000	426,975.00	2.50%
SISB	6,200	225,550.00	1.56%
SISB-R	29,500	1,070,725.00	7.44%
SKY	32,200	715,350.00	7.80%
SKY-R	20,500	457,230.00	4.97%
SNNP	100,000	1,250,000.00	2.68%
SNNP-R	2,700	33,760.00	0.07%
SPALI	256,200	4,673,040.00	3.80%
SPALI-R	47,600	860,910.00	0.71%
SPCG	8,900	75,870.00	3.14%
SPRC	1,900	16,055.00	0.03%
SPRC-R	67,800	571,725.00	1.15%
SSP	2,400	15,720.00	1.45%
STA	50,100	1,059,320.00	0.64%
STA-R	126,400	2,635,600.00	1.62%
STEC	54,800	503,945.00	4.24%
STEC-R	154,200	1,418,705.00	11.94%
STGT	146,100	1,506,660.00	5.87%
STGT-R	17,300	178,190.00	0.70%
SUSCO	39,700	141,804.00	1.38%
TASCO	100	1,610.00	0.02%
TASCO-R	3,600	57,900.00	0.55%
TCAP	70,400	3,206,375.00	6.95%
TCAP-R	36,500	1,662,200.00	3.60%
TFG	100	408.00	0.00%
TFG-R	3,100	12,586.00	0.05%
THANI	64,800	147,744.00	0.84%
THANI-R	123,200	280,516.00	1.59%
THCOM	43,700	465,550.00	1.17%
THCOM-R	113,500	1,214,450.00	3.03%
THG	200	6,025.00	0.17%
THGR	3,500	105,650.00	2.96%
TIDLOR	98,600	1,796,020.00	2.19%
TIDLOR-R	347,600	6,300,100.00	7.73%
TIPH	17,800	476,275.00	2.75%
TIPH-R	700	18,775.00	0.11%
TISCO	495,800	47,359,150.00	18.24%
TISCO-R	124,400	11,880,300.00	4.58%
TKN	24,500	239,565.00	0.69%
TKN-R	58,000	567,430.00	1.63%
TLI	76,500	588,985.00	1.19%
TLI-R	35,400	270,810.00	0.55%
TOA	28,800	570,240.00	6.54%
TOA-R	18,800	372,240.00	4.27%
TOP	71,400	3,935,100.00	1.12%
TOP-R	182,700	10,049,800.00	2.86%
TPIPL-R	16,400	21,648.00	0.64%
TQM	11,500	310,225.00	7.55%
TQM-R	4,800	129,350.00	3.15%
TRUE	3,277,000	29,229,520.00	7.17%
TRUE-R	144,400	1,291,675.00	0.32%
TTA	237,300	1,686,120.00	1.89%
TTB	1,194,800	2,059,194.00	1.01%
TTB-R	43,000	74,605.00	0.04%
TTW	65,900	583,215.00	2.92%
TTW-R	85,200	754,020.00	3.77%
TU	29,200	434,750.00	0.41%
TVO	1,700	35,200.00	0.44%
TVO-R	1,100	22,990.00	0.29%
VGI	157,000	246,512.00	0.74%
VGI-R	484,900	762,254.00	2.29%
WHA	2,044,400	10,027,000.00	5.75%
WHA-R	1,276,100	6,277,704.00	3.59%
WHAUP	97,300	400,876.00	5.05%
WP	400	1,488.00	3.08%
XO	200	5,525.00	0.01%
XPG	2,051,400	1,989,859.00	3.32%
XPG-R	109,200	103,740.00	0.18%

- ไม่รวมรายการขายชอร์ตของสมาชิกที่เป็นผู้ร่วมค่านายหน้า หรือผู้ดูแลสภาพคล่องของหน่วยลงทุนของกองทุนรวมอีเอฟเพอริออลเพื่อบัญชีบริษัทประเภทเพอริออลเพอริออลต่างของราคาหรือเพื่อดูแลสภาพคล่อง แล้วแต่กรณี
- รายการที่ชื่อย่อหลักทรัพย์ด้วย "-R" หมายถึง ข้อมูลธุรกรรมขายชอร์ตในเอ็นวีดีอาร์

ที่มา : set.or.th

รายงานการเปลี่ยนแปลงการถือหลักทรัพย์และสัญญาซื้อขายล่วงหน้าของผู้บริหาร (แบบ 59) ประจำวัน ที่ 4 กรกฎาคม 2567

ชื่อบริษัท	วิธีการได้มา/จำหน่าย	ชื่อผู้บริหาร	ประเภทหลักทรัพย์	วันที่ได้มา/จำหน่าย	จำนวน	ราคา
ASW	ซื้อ	นางสาว วรภรณ์ จาวโกนันท	หุ้นสามัญ	3/07/2567	30,000	7.60
BAFS	ซื้อ	นาย พิพัฒน์ บุรณะนนท์	หุ้นสามัญ	4/07/2567	30,000	16.80
BLC	ซื้อ	นาย สุวิทย์ งามภูพันธ์	หุ้นสามัญ	1/07/2567	39,000	4.80
BLC	ซื้อ	นาย สุวิทย์ งามภูพันธ์	หุ้นสามัญ	2/07/2567	250,000	4.75
BOFFICE	ซื้อ	นางสาว สโรชา มินสุข	หน่วยทรัสต์	3/07/2567	145,000	4.34
CPI	ซื้อ	นาย กิตติ วัชรเลขาณิช	หุ้นสามัญ	4/07/2567	50,000	2.36
CREDIT	ซื้อ	นาย รชชาติ กุมาร	หุ้นสามัญ	3/07/2567	2,000	17.50
DEMCO	ขาย	นาย สุชาติ กอคุณากร	ใบสำคัญแสดงสิทธิ์ที่จะซื้อหุ้น	27/06/2567	4,007	0.20
DEXON	ซื้อ	นาย มารัดิน สตุวัค	ใบแสดงสิทธิ์ในผลประโยชน์ที่	3/07/2567	54,000	1.79
EA	ขาย	นาย สมโภชน์ อาหุนัย	หุ้นสามัญ	28/06/2567	68,000,000	11.71
EA	ขาย	นาย สมโภชน์ อาหุนัย	หุ้นสามัญ	28/06/2567	66,000,000	11.27
					Revoked by Reporter	
EA	ขาย	นาย สมโภชน์ อาหุนัย	หุ้นสามัญ	28/06/2567	66,000,000	11.27
EA	ขาย	นาย สมโภชน์ อาหุนัย	หุ้นสามัญ	28/06/2567	17,200,000	11.20
EKH	ซื้อ	นาย กวีชัย เลิศศิริรัตน์	หุ้นสามัญ	3/07/2567	51,300	6.75
EKH	ซื้อ	นาย สุทธิพงษ์ ตั้งสีจะพจน์	หุ้นสามัญ	3/07/2567	55,000	6.76
EKH	ซื้อ	นาย อานาจ เอื้ออารีมิตร	หุ้นสามัญ	3/07/2567	10,000	6.75
EP	ซื้อ	นาย ยุทธ ชินสุภัคกุล	หุ้นสามัญ	3/07/2567	5,800	2.66
EP	ซื้อ	นาย ยุทธ ชินสุภัคกุล	หุ้นสามัญ	3/07/2567	5,000	2.70
GTB	ซื้อ	นาย ประจักษ์ คงสาคร	หุ้นสามัญ	4/07/2567	4,000	0.71
GUNKUL	ซื้อ	นาย กัลกุล ดำรงชัยวุฒิ	หุ้นสามัญ	3/07/2567	110,100	2.44
GUNKUL	ซื้อ	นาย กัลกุล ดำรงชัยวุฒิ	หุ้นสามัญ	3/07/2567	3,378,100	2.48
IMPACT	ซื้อ	นาย ศุภาวี กิจวิมลตระกูล	หน่วยทรัสต์	14/06/2567	1,000	9.90
IMPACT	ซื้อ	นาย ศุภาวี กิจวิมลตระกูล	หน่วยทรัสต์	20/06/2567	1,000	9.70
IMPACT	ซื้อ	นาย ศุภาวี กิจวิมลตระกูล	หน่วยทรัสต์	3/07/2567	500	9.25
JR	ซื้อ	นาย จริย์ วิวัฒน์แจษฎาวัฒน์	หุ้นสามัญ	3/07/2567	5,500	4.22
JR	ซื้อ	นาย สิริเนห์ วิวัฒน์แจษฎาวัฒน์	หุ้นสามัญ	3/07/2567	10,700	4.21
JR	ซื้อ	นาย สิริเนห์ วิวัฒน์แจษฎาวัฒน์	หุ้นสามัญ	3/07/2567	1,800	4.23
LPH	ขาย	นาย กุณฑล นาคพรหม	หุ้นสามัญ	28/06/2567	12,000	4.64
MJD	ซื้อ	นาย สรียา พูลวรลักษณ์	หุ้นสามัญ	3/07/2567	54,000	1.10
MTI	ซื้อ	นาง นวลพรรณ ลาชา	หุ้นสามัญ	3/07/2567	20,000	105.92
NRF	โอน	นาย แคน ประมวณชัย	หุ้นสามัญ	1/07/2567	2,000,000	-
NRF	โอน	นาย แคน ประมวณชัย	หุ้นสามัญ	1/07/2567	2,000,000	-
PCC	ซื้อ	นาย กิตติ สิมฤทธิ์	หุ้นสามัญ	3/07/2567	10,000	2.90
PG	ซื้อ	นาง กิตยาภรณ์ ชัยถาวรเสถียร	หุ้นสามัญ	4/07/2567	219,400	9.42
PLT	ซื้อ	นาย วราวิช ฉิมตะบัน	หุ้นสามัญ	3/07/2567	37,600	0.78
RBF	ซื้อ	นาง เพ็ชรา รัตนภูมิภิญโญ	หุ้นสามัญ	3/07/2567	72,700	8.89
SAF	ซื้อ	นาย พิศิษฐ์ อริยเดชาวัฒน์	หุ้นสามัญ	1/07/2567	100	0.67
SAF	ซื้อ	นาย พิศิษฐ์ อริยเดชาวัฒน์	หุ้นสามัญ	2/07/2567	19,300	0.69
SAF	ซื้อ	นาย พิศิษฐ์ อริยเดชาวัฒน์	หุ้นสามัญ	3/07/2567	14,900	0.67
SAWAD	ซื้อ	นางสาว ดวงใจ แก้วมดดา	หุ้นสามัญ	3/07/2567	4,762,200	32.46
SCM	ขาย	นางสาว กัญญารัตน์ สานโอฬาร	ใบสำคัญแสดงสิทธิ์ที่จะซื้อหุ้น	2/07/2567	300	1.20
SGC	ซื้อ	นาย พิรนาถ โชควัฒนา	หุ้นสามัญ	3/07/2567	92,000	1.39
SKR	ซื้อ	นาย สุรียนต์ โฉจรโรจน์	หุ้นสามัญ	3/07/2567	30,000	10.00
SPALI	ซื้อ	นาง อัจฉรา ตั้งมิตรธรรม	หุ้นสามัญ	1/07/2567	150,000	17.90
SPALI	ซื้อ	นาง อัจฉรา ตั้งมิตรธรรม	หุ้นสามัญ	2/07/2567	200,000	17.80
SPALI	ซื้อ	นาย ประทีป ตั้งมิตรธรรม	หุ้นสามัญ	1/07/2567	150,000	17.90
SPALI	ซื้อ	นาย ประทีป ตั้งมิตรธรรม	หุ้นสามัญ	2/07/2567	200,000	17.80
SUN	ซื้อ	นาย ชัยยศ สันติวงษ์	หุ้นสามัญ	3/07/2567	50,000	3.96
SUPER	ซื้อ	นาย จอมทรัพย์ โสจายะ	หุ้นสามัญ	2/07/2567	50,000	0.29
TFM	ซื้อ	นาย กุทธรงค์ บุญมีโชติ	หุ้นสามัญ	3/07/2567	62,300	7.56
TMILL	ซื้อ	นาย ประภาส ชุตินาทรพันธ์	หุ้นสามัญ	3/07/2567	211,300	3.88
TPIPL	ซื้อ	นาย อรพิน เสียวไพรัตน์	หุ้นสามัญ	3/07/2567	500,000	1.31
TSTE	ซื้อ	นาย ประภาส ชุตินาทรพันธ์	หุ้นสามัญ	3/07/2567	2,000	14.38
ZEN	ซื้อ	นางสาว จอมขวัญ จิราธิวัฒน์	หุ้นสามัญ	3/07/2567	150,000	6.00
ZEN	ซื้อ	นาย สรรคนนท์ จิราธิวัฒน์	หุ้นสามัญ	3/07/2567	163,300	6.00

ที่มา: sec.or.th

รายงานการได้มา/จำหน่ายหลักทรัพย์ของกิจการ (แบบ 246-2) ประจำวัน ที่ 4 กรกฎาคม 2567

หลักทรัพย์	ชื่อผู้ได้มา/จำหน่าย	วิธีการ	ประเภทหลักทรัพย์ 1	% ก่อน			วันที่ได้มา/จำหน่าย	% หลัง			หมายเหตุ3
				ได้มา/จำหน่าย	ได้มา/จำหน่าย	ได้มา/จำหน่าย		ได้มา/จำหน่าย (กลุ่ม)2	ได้มา/จำหน่าย (กลุ่ม)2	ได้มา/จำหน่าย (กลุ่ม)2	
AS	บริษัท สมาย เทคโนโลยี จำกัด (มหาชน)	จำหน่าย	หุ้น	12.3287	2.3588	9.9698	28/6/2567	12.3287	2.3588	9.9698	
AS	บริษัท สมาย เทคโนโลยี จำกัด (มหาชน)	จำหน่าย	หุ้น	16.9357	4.6069	12.3287	27/6/2567	16.9357	4.6069	12.3287	
AS	บริษัท สมาย เทคโนโลยี จำกัด (มหาชน)	จำหน่าย	หุ้น	21.9432	5.0075	16.9357	26/6/2567	21.9432	5.0075	16.9357	
SBNEXT	บริษัท สมาย เทคโนโลยี จำกัด (มหาชน)	จำหน่าย	หุ้น	10.0726	4.3047	5.7678	21/6/2567	10.0726	4.3047	5.7678	
SBNEXT	บริษัท สมาย เทคโนโลยี จำกัด (มหาชน)	จำหน่าย	หุ้น	17.2560	7.1834	10.0726	20/6/2567	17.2560	7.1834	10.0726	
SBNEXT	บริษัท สมาย เทคโนโลยี จำกัด (มหาชน)	จำหน่าย	หุ้น	21.6910	1.8082	19.8828	17/6/2567	21.6910	1.8082	19.8828	

- หุ้น หมายถึง หุ้นสามัญหรือหุ้นบุริมสิทธิ หรือใบแสดงสิทธิในผลประโยชน์ที่เกิดจากหลักทรัพย์อ้างอิงไทย (DF) หลักทรัพย์แปลงสภาพ หมายถึง ใบสำคัญแสดงสิทธิ์ที่จะซื้อหุ้นสามัญ หุ้นกู้แปลงสภาพ หรือหลักทรัพย์อื่นที่อาจแปลงสภาพได้
- กรณีที่มีการรายงานเป็นกลุ่ม ชื่อผู้ได้มา/จำหน่าย จะแสดงข้อมูลของบุคคลในกลุ่มที่มีการเปลี่ยนแปลง ส่วน %การได้มา/จำหน่าย และ %หลังการได้มา/จำหน่าย จะแสดงตัวเลขของทั้งกลุ่ม และบุคคลตามมาตรา 258 (นิยามตามบุคคลมาตรา 258)
- ข้อมูลเบื้องต้น หมายถึง ข้อมูลยังไม่ครบถ้วน และ/หรือ อยู่ระหว่างการสอบทานฉบับแก้ไข หมายถึง ผู้รายงานยื่นเอกสารชุดใหม่ เพื่อแก้ไขชุดเดิม chain principle หมายถึง การได้มา/จำหน่ายโดยอ้อม และเป็นการได้มาในจำนวนที่เท่ากันผู้ได้มาต้องทำคำเสนอซื้อหลักทรัพย์ที่เห็นชอบของกิจการ

ที่มา: sec.or.th

TURNOVER LIST



5 กรกฎาคม 2567

TURNOVER LIST & TRADING ALERT หลักทรัพย์ที่เข้าข่ายมาตรการจำกัดการซื้อขาย

สิ้นสุด	หลักทรัพย์	ระดับ 1		ระดับ 2		ระดับ 3	
		วันเริ่มต้น	วันสิ้นสุด	วันเริ่มต้น	วันสิ้นสุด	วันเริ่มต้น	วันสิ้นสุด
28 มิ.ย. 67	YGG	1 ก.ค. 67	19 ก.ค. 67				
25 มิ.ย. 67	JPARK	26 มิ.ย. 67	16 ก.ค. 67				

หมายเหตุ

เมื่อหุ้นสามัญเข้ามาตรการให้หลักทรัพย์อื่นของบง. และหลักทรัพย์ที่มีการอ้างอิงหลักทรัพย์ของบง. เข้ามาตรการจำกัดการซื้อขายด้วย (ยกเว้น DW) โดย

1. Cash Balance: สมาชิกต้องดำเนินการให้ลูกค้าซื้อหลักทรัพย์ด้วยบัญชี **Cash Balance** เท่านั้น โดยลูกค้าต้องวางเงินสดไว้ล่วงหน้ากับสมาชิกเต็มจำนวนก่อนซื้อหลักทรัพย์

2. ห้ามคำนวณวงเงินซื้อขาย: ห้ามสมาชิกใช้หลักทรัพย์เป็นหลักประกันในการคำนวณเป็นวงเงินซื้อขายหลักทรัพย์ (ในทุกประเภทบัญชี)

3. ห้าม Net Settlement: ห้ามสมาชิกหักกลบราคาค่าซื้อกับราคาค่าขายหลักทรัพย์เดียวกันในวันเดียวกัน (ซื้อและขายหลักทรัพย์เดียวกันในวันเดียวกัน ค่าขายคืนเป็นวงเงินในวันทำการถัดไป)

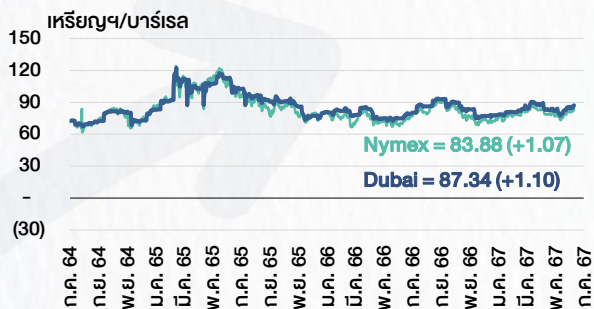
ทั้งนี้ มาตรการจำกัดการซื้อขาย มีปัจจัยที่ใช้ในการพิจารณา คือ อัตราหมุนเวียนการซื้อขาย (**Turnover ratio**) มูลค่าการซื้อขาย และราคาซื้อขาย ที่ไม่สอดคล้องกับปัจจัยพื้นฐาน เช่น **P/E Ratio** เป็นต้น

ที่มา: set.or.th

CYCLICAL WATCH

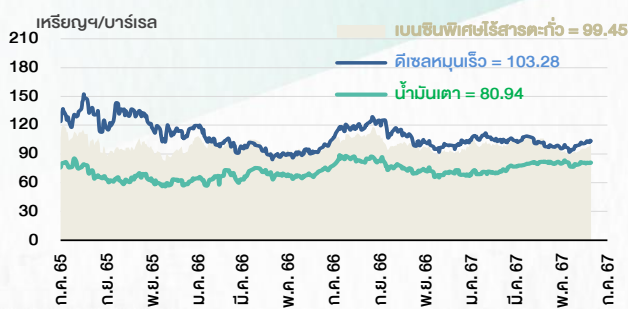
🕒 5 กรกฎาคม 2567

ราคาน้ำมันดิบ



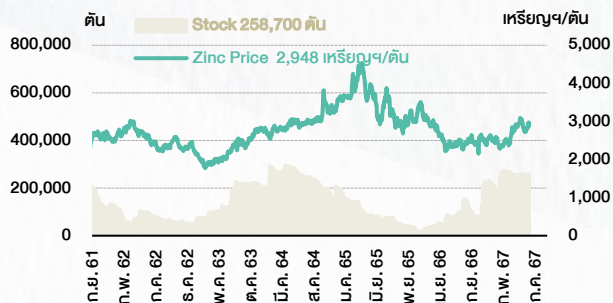
ที่มา : TQ professional

ราคาขายปลีกน้ำมันสำเร็จรูปตลาดสิงคโปร์



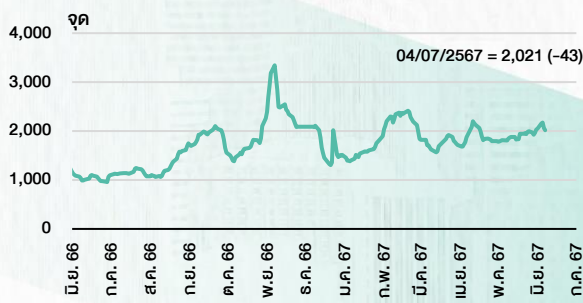
ที่มา : TOP

ราคาสังกะสี



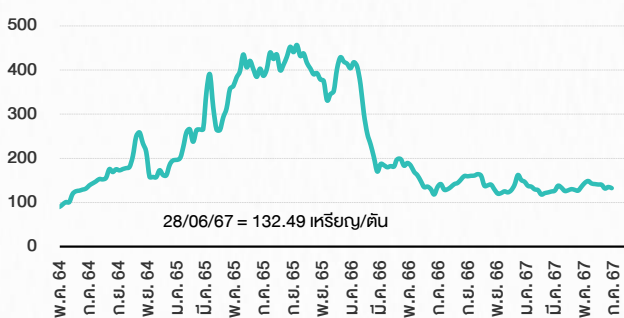
ที่มา : lme.co.uk

ดัชนีค่าระวาง BDI



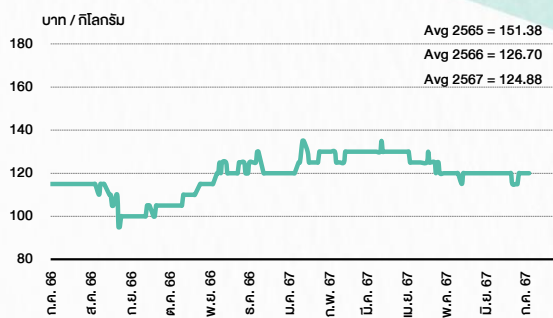
ที่มา : TQ professional

ราคากันหิน



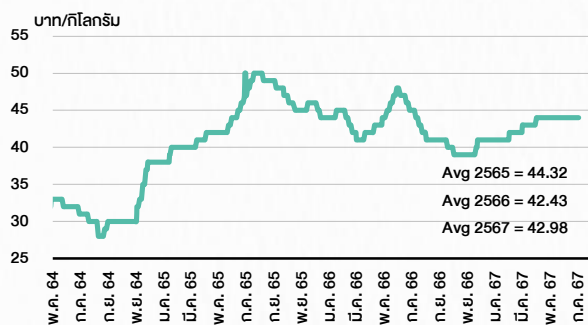
ที่มา : BANPU

ราคากุ้งขาว 61-70 ตัว/กก.



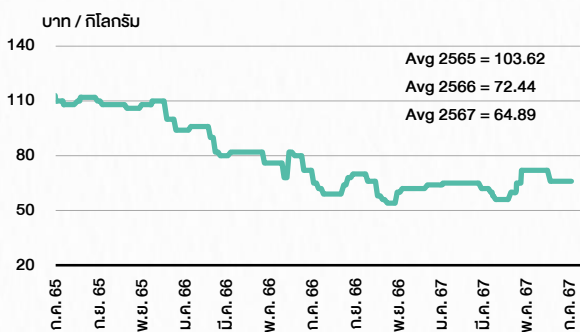
ที่มา : สำนักงานเศรษฐกิจการเกษตร

ราคาไก่เป็น



ที่มา : สำนักงานเศรษฐกิจการเกษตร

ราคาหมู



ที่มา : สำนักงานเศรษฐกิจการเกษตร

STOCK CALENDAR

🕒 5 กรกฎาคม 2567

July 2024				
Monday	Tuesday	Wednesday	Thursday	Friday
1 Last trading day before delist PACE XE PPM-W2 1:1w @B6.00 (final, "SP") New shares trading A5 74 shrs (w) CV 17,921,146 shrs (pp) SENK 75,145 shrs (w) SPI 42,400 shrs (cb) EA13C2411A 200,000,000 units EA13C2411B 99,000,000 units EA13C2411C 99,000,000 units Conversion BIOTEC-W2 1:1w @B 0.50	2 Delist PACE Last trading day LEO-W1 Par change PPPM B1 par (from B20)	3 New list - Warrant WAVE-W4 1,121.92m units , B0.50 par New list - Warrant > MAI K-W3 39.24m units , B0.50 par Par decrease CPTGF B9.6439 par (from B9.8024) XE LEO-W1 1:1w @B22.00 (final, "SP") New shares trading FSX 238,937,316 shrs (xr) SET5013C2409G 200,000,000 units	4 Par decrease CTARAF B7.7061 par (from B7.8371) New shares trading BM 2,008,333 shrs (w) CREDIT 2,530,000 shrs (w) Conversion DCON-W3 1:1w @B0.40	5 Last trading day PPPM-W4 New shares trading RABBIT 2,928,000 shrs (p) SCM 375,467 shrs (w) SIRI 16,430,000 shrs (w) W 69,250,000 shrs (pp)
8 XD LHSC @B0.1800 QHFP @B0.1100 XE PPPM-W4 0.25:1w @B3.98 (final, "SP")	9 Conversion ITEL-W4 1:1w @B11.50 (final)	10 Delist ITEL-W4 XD STANLY @B20.00	11 Conversion BROOK-W6 1.147:1w @B0.567 (final) BTC-W7 1.15:1w @B1.131	12
15 Conversion JCKH-W1 1.548:1w @B0.162 (final) MBK-W3 1.0754:1w @B2.7895 MBK-W4 1.0443:1w @B2.8727 PRG-W1 1.095:1w @B4.5663 PRG-W2 1.0641:1w @B4.699 PRG-W3 1.0349:1w @B4.8311 PRG-W4 1:1w @B5.00	16 Delist JCHK-W1	17 XW ECF 2 existing: 1ECF-W5 Conversion PJW-W1 1.05:1w @B2.857 (final)	18 Delist PJW-W1 Conversion ECL-W4 1:1w @B2.00 (final)	19
22 PUBLIC HOLIDAY (Substitution for Asarnha Bucha Day)	23 Conversion PPM-W2 1:1w @B6.00 (final)	24 Delist PPM-W2 XD BLAND @B0.01	25 Conversion LEO-W1 1:1w @B22.00 (final)	26
29 PUBLIC HOLIDAY (Substitution for H.M. King Maha Vajiralongkorn Phra Vajiraklaochaoyuhua's Birthday)	30 XD TMW @B4.15	31 Conversion GIFT-W2 1:1w @B1.60 PPPM-W4 0.25:1w @B3.98 (final) RS-W5 1:1w @B6.00 WAVE-W3 1.04:1w @B0.144		

August 2024				
Monday	Tuesday	Wednesday	Thursday	Friday
			1 Delist PPPM-W4 XD EPF @B0.10 KYE @B29.85 PTL @B0.19 SIA19 @B1.0102 SINGTEL80 @tba XR KEX 0.6196:1n @B3.20 STPI 12:1n @B3.40	2
5 Last trading day AJA-W3 BEYOND-W2 JSP-W1 SIMAT-W5	6 XD ROCTEC @B0.013 XE AJA-W3 1.071:1w @B0.166 (final, "SP") BEYOND-W2 1:1w @B10.00 (final, "SP") JSP-W1 1:1w @B2.50 (final, "SP") SIMAT-W5 1:1w @B2.00 (final, "SP")	7	8	9
12 PUBLIC HOLIDAY (H.M. Queen Sirikit The Queen Mother's Birthday / Mother's Day)	13	14 XD MSFT80X @B0.01371 XW MGI 2.50 existing: 1MGI-W1	15 XD SBUX80X @tba XR SGC 1:1n @tba	16
19	20	21	22	23
26	27	28	29 Conversion AJA-W3 1.071:1w @B0.166 (final) BEYOND-W2 1:1w @B10.00 (final) JSP-W1 1:1w @B2.50 (final)	30

ที่มา: set.or.th

ANTI-CORRUPTION PROGRESS INDICATOR

คำอธิบายผลการประเมินแต่ละระดับ

ระดับที่ 1 มีนโยบาย (Committed)

มีคำมั่นหรือมติคณะกรรมการในเรื่องการดำเนินธุรกิจที่จะไม่มีส่วนเกี่ยวข้องกับการทุจริตและการดูแลให้บริษัทปฏิบัติตามกฎหมายที่เกี่ยวข้อง

ระดับที่ 2 ประกาศเจตนารมณ์ (Declared)

มีการประกาศเจตนารมณ์เข้าเป็นแนวร่วมปฏิบัติของภาคเอกชนไทยในการต่อต้านการทุจริต (CAC) หรือโครงการต่อต้านทุจริตที่กำหนดให้องค์กรต้องมีกระบวนการในตนเองเดียวกัน

ระดับที่ 3 มีมาตรการป้องกัน (Established)

มีมาตรการป้องกัน การประเมินความเสี่ยง การสื่อสารและฝึกอบรมแก่พนักงาน รวมทั้งการดูแลให้มีการดำเนินการและการทบทวนความเหมาะสมของมาตรการอย่างสม่ำเสมอ

ระดับที่ 4 ได้รับการรับรอง (Certified)

มีการสอบทานจากคณะกรรมการตรวจสอบหรือผู้สอบบัญชีที่สำนักงาน ก.ส.ศ. ให้ความเห็นชอบ และได้รับการรับรองหรือผ่านการตรวจสอบเพื่อให้ความเชื่อมั่นอย่างเป็นทางการจากหน่วยงานภายนอก (เช่น CAC)

ระดับที่ 5 ขยายผลสู่ผู้ที่เกี่ยวข้อง (Extended)

มีการขยายผลการดำเนินนโยบายต่อต้านการทุจริตสู่ผู้ที่เกี่ยวข้องในห่วงโซ่อุปทาน และการเปิดเผยข้อมูลเกี่ยวกับกรณีทุจริตที่เกิดขึ้น

เปิดเผยบ้างแต่ไม่เน้นนโยบายที่ชัดเจน

ไม่เปิดเผยหรือไม่เน้นนโยบาย

CG SCORE: การจัดอันดับบรรษัทภิบาล

คำอธิบายผลการประเมินแต่ละระดับ

ระดับคะแนน 5 (90-100) : ดีเลิศ 

ระดับคะแนน 4 (80-89) : ดีมาก 

ระดับคะแนน 3 (70-79) : ดี 

NR. : ไม่ปรากฏชื่อในรายงาน CGR

"Disclaimer: การเปิดเผย (ก) ผลสำรวจในเรื่องการกำกับดูแลกิจการ (Corporate Governance Report) ที่จัดทำโดยสมาคมส่งเสริมสถาบันกรรมการบริษัทไทย (IOD) และ (ข) ผลการประเมินดัชนีชี้วัดความคืบหน้าการป้องกันการมีส่วนเกี่ยวข้องกับการทุจริตคอร์รัปชัน (Anti-Corruption Progress Indicators) ที่จัดทำโดยสถาบันที่เกี่ยวข้อง ซึ่งมีการเปิดเผยโดยสำนักงานคณะกรรมการกำกับหลักทรัพย์และตลาดหลักทรัพย์นี้ เป็นการสำรวจและประเมินโดยสมาคมหรือสถาบันที่เกี่ยวข้องจากข้อมูลที่ได้รับจากบริษัทจดทะเบียนตามที่บริษัทจดทะเบียนได้ระบุใน (ก) แบบแสดงข้อมูลตามหลักเกณฑ์ Corporate Governance Report of Thai Listed Companies (CGR) ประจำปี และ (ข) แบบแสดงข้อมูลเพื่อการประเมิน Anti-Corruption ซึ่งได้อ้างอิงข้อมูลมาจากแบบแสดงรายการข้อมูลประจำปี (แบบ 56-1) รายงานประจำปี (แบบ 56-2) หรือในเอกสารและหรือรายงานอื่นที่เกี่ยวข้องของบริษัทจดทะเบียนนั้น แล้วแต่กรณี โดยเป็นการสำรวจและประเมินจากข้อมูลของบริษัทจดทะเบียนที่มีการเปิดเผยต่อสาธารณะ และเป็นข้อมูลที่ผู้ลงทุนทั่วไปสามารถเข้าถึงได้ และเป็นการดำเนินการตามนโยบายของสำนักงานคณะกรรมการกำกับหลักทรัพย์และตลาดหลักทรัพย์

ทั้งนี้ ผลการสำรวจหรือผลการประเมินดังกล่าวเป็นการนำเสนอในมุมมองของ IOD หรือสถาบันที่เกี่ยวข้องซึ่งเป็นคนกลางนอก โดยมีได้เป็นการประเมินการปฏิบัติตามของบริษัทย่อยในตลาดหลักทรัพย์แห่งประเทศไทย และมีได้ใช้ข้อมูลภายในเพื่อการประเมินแต่อย่างใด

เนื่องจากผลสำรวจหรือผลการประเมินดังกล่าวเป็นเพียงผลสำรวจหรือผลการประเมิน ณ วันที่ปรากฏในผลสำรวจหรือผลการประเมินเท่านั้น ดังนั้น ผลสำรวจหรือผลการประเมินจึงอาจเปลี่ยนแปลงได้ภายหลังวันดังกล่าว หรือเมื่อข้อมูลที่เกี่ยวข้องมีการเปลี่ยนแปลง ทั้งนี้ บริษัทหลักทรัพย์ [] มิได้ยืนยัน ตรวจสอบ หรือรับรองความถูกต้องครบถ้วนของผลสำรวจหรือผลการประเมินดังกล่าวแต่อย่างใด"

CORPORATE GOVERNANCE

AAAA

AAV	CMBT	INTUCH	PG	SNNP	TSC	LIT
ACE	CIVIL	IRC	PJW	SNP	TSTE	MOONG
AGG	CK	IRPC	PLANB	SO	TSHT	NCL
ADVANC	CKP	ITC	PLAT	SPALI	TTA	NDR
AE	CM	ITEL	PLUS	SPC	TTB	PDG
AEONTS	CNT	IVL	PM	SPQG	TTOL	PEER
AGE	COM7	JAS	POLY	SPI	TTW	PHOL
AH	CPALL	JTS	PORT	SPRC	TVH	PIMO
AHC	CPAXT	KBANK	PPP	SSC	TVO	PPS
AIT	CPF	KCE	PR9	SSF	TWPC	PTC
AJ	CPI	KEX	PRG	SSSC	UAC	SECURE
AKR	CPL	KKP	PRM	STA	UBE	SELIC
ALLA	CPN	KSL	PRTR	STEC	UP	SENX
ALT	CPW	KTB	PSH	STGT	UPF	SFT
AMARN	CRC	KTC	PSL	STI	UPOIC	SGF
AMATA	CSC	LALIN	PT	SUN	UY	SIGT
AMATAV	CSS	LALIN	PT	SUN	UY	SIGT
ANAN	CV	LH	PTTEP	SUSCO	VIBHA	STC
AOT	DCC	LHFG	PTTGC	SUTHA	VIH	TACC
AP	DDD	LOXLEY	Q-CON	SVI	WACOAL	THANA
APCO	DELTA	LPN	QH	SVT	WGE	TM
APCS	DEMCO	LRH	QTC	SYMC	WHA	TMC
ASEFA	DMT	LST	RATCH	SYNEX	WHAUP	TNDT
ASK	DOHOME	M	RBF	SYNTEC	WICE	TPS
ASP	DRT	MAJOR	RPH	TAE	XPG	TOR
ASW	DUSIT	MALEE	RS	TCAP	ZEN	TRT
AWC	EA	MATCH	RT	TCMC	ABM	TRV
AYUD	EASTW	MBK	S	TEAMG	ADB	TURTLIE
B	ECL	MC	S&J	TEGH	ADD	TVDH
BA	EE	M-CHAI	SA	TFG	AF	TVT
BAFS	EGCO	MCOT	SABINA	TFMAMA	AIRA	UBIS
BAM	EPG	MEGA	SAK	TGE	AKP	UKEM
BANPU	ERW	MFC	SAMART	TGH	AMA	VCOM
BAY	ETC	MFEC	SAMTEL	THAN	ARIP	VL
BBGI	FE	MINT	SAPPE	THCOM	ARROW	WINMED
BBL	FN	MONO	SAT	THIP	ATP30	WINNER
BCH	FPT	MSC	SBNEXT	THRE	AUCT	YUASA
BCP	FSX	MST	SC	THREL	BBIK	
BCPG	GBX	MTC	SCB	TIDLOR	BC	
BDMS	GC	MTI	SOC	TIPH	BOL	
BEC	GENCO	NC	SCCC	TISCO	BTC	
BEM	GFPT	NCH	SGG	TK	BTW	
BEYOND	GGC	NER	SCGP	TKN	CHEWA	
BGC	GLAND	NKI	SCM	TKS	CHOW	
BGRIM	GLOBAL	NOBLE	SDC	TKT	COLOR	
BH	GPSC	NRF	SEAFOO	TLJ	CRD	
BIZ	GRAMMY	NTV	SEAOL	TMD	ECF	
BJC	GULF	NVD	SENA	TMT	ETE	
BJCH	GUNKUL	NWR	SGC	TNTY	FLOYD	
BKIH	HANA	NYT	SGP	TNL	FPI	
BLA	HENG	OCC	SHR	TNR	FVC	
BPP	HMPRO	ONEE	SIRI	TOA	GCAP	
BRI	HTC	OR	SIS	TOG	HARN	
BRR	ICG	ORI	SITHAI	TOP	HFT	
BTS	ICHI	OSP	SJHD	TPBI	IMH	
BWG	ICN	PAP	SKR	TPCS	IND	
CSG	III	PATO	SM	TPILP	IP	
CENTEL	ILNK	PB	SMPC	TPPP	KTMS	
CFRESH	ILM	PCSGH	SMT	TOM	KUMWEL	
CHASE	INET	POJ	SNC	TRUE	KUN	

AAAA

2S	SKN
AAI	SORKON
AIE	SSP
ALUCON	SST
AMR	STANLY
APURE	SUPER
ASIA	SVOA
ASIAN	TCC
ASIMAR	TEKA
AURA	TFM
BR	TPOLY
BSBM	TRU
BSRC	TRUBB
BTG	TSE
CEN	VRANDA
CGH	WAVE
CH	WFX
CI	WIK
CMC	WIN
CSP	WP
EKH	A5
ESTAR	ARIN
EVER	ASN
FORTH	CHIC
FTI	CIG
GEL	COMAN
GPI	DOD
HUMAN	DPAIN
IFS	DV8
INSET	EFORL
IT	FSMART
J	HEALTH
JDF	JCHK
JMART	JUBILE
KCAR	K
KGI	KK
KIAT	KIWM
KISS	LDC
KTIS	LEO
KWC	MVP
LHK	NTSC
METCO	PACO
MICRO	PRI
MK	PROEN
NCAP	PROS
NOVA	PROUD
PIN	PSTC
POS	SALÉE
PREB	SANKO
PRIME	SONIC
PTECH	SPVI
PYLON	STP
RCL	SWC
ROCTEC	TMILL
SCI	TNP
SCN	TPLAS
SE	XD
SE-ED	
SFLEX	
SINGER	

AAA

AMANAH	SMT	UBA
AMC	SOLAR	LMS
ASAP	STECH	WARRIX
BCT	STPI	YONG
BIG	TC	ZGA
BIOTEC	TEAM	
CCET	TFI	
CHARAN	TKC	
CHAYO	TPA	
CHOTI	TPAC	
CITY	TRITN	
CMAN	UMI	
CMR	UTP	
CRANE	VARO	
CWT	VPO	
DTCENT	W	
EASON	WORK	
FNS	WPH	
FTE	24CS	
GFT	AMARC	
GJS	APP	
GYT	BE8	
HTECH	BLESS	
INGRS	BSM	
INSURE	BVG	
JMT	CAZ	
JCK	DHOUSE	
JR	GTB	
KBS	GTV	
L&E	HL	
LEE	IIG	
MENA	IRCP	
MJD	ITNS	
MOSHI	JSP	
NATION	KGEN	
NNCL	KL	
NSL	MASTER	
NV	MBAX	
OGC	MEB	
PAF	META	
PCC	MG	
PEACE	MITSB	
PK	MUD	
PL	NPK	
PLE	PLANET	
PMTA	PPM	
PRAKIT	PRAPAT	
PRECHA	PSG	
PRIN	READY	
RABBIT	RWI	
RJH	SAAM	
RSP	SAF	
S11	SMART	
SAMD	SMD	
SAWAD	SPA	
SCAP	SVR	
SCP	TIGER	
SIAM	TITLE	
SKE	TM	
SKY	TNH	

ANTI-CORRUPTION PROGRESS INDICATOR

CERTIFIED

2S	CPF	JKN	PK	SNP	TU
AAI	CPI	JR	PL	SORKON	TVDH
ADVANC	CPL	JTS	PLANB	SPACK	TVO
AE	CPN	KASET	PLANET	SPALI	TWPC
AF	CPW	KBANK	PLAT	SPC	UBE
AH	CRC	KBS	PM	SPI	UBIS
AI	CSC	KCAR	PPP	SPRC	UEC
AIE	DCC	KCCAMC	PPPM	SRICHA	UKEM
AIRA	DELTA	KCE	PPS	SSF	UOBKH
AJ	DEMCO	KGEN	PR9	SSP	UV
AKP	DIMET	KGI	PREB	SSSC	VCOM
AMA	DOHOME	KKP	PRG	SST	VGI
AMANAH	DUST	KSL	PRINC	STA	VIH
AMATA	ORIT	KTB	PRM	STGT	WACOAL
AMATAV	EA	KTC	PROS	STOWER	WHA
AP	EASTW	L&E	PSH	SUSCO	WHAUP
APCS	ECF	LANNA	PSL	SVI	WICE
AS	EGCO	LHFG	PSTC	SYMC	WIJK
ASIAN	EP	LHK	PT	SYNTEC	XO
ASK	EPG	LPN	PTECH	TAE	YUASA
ASP	ERW	LRH	PTG	TAKUNI	ZEN
AWC	ESTAR	M	PTT	TASCO	ZIGA
AYUD	ETC	MAJOR	PTTEP	TCAP	
B	ETE	MALEE	PTG	TCMC	
BAFS	FNS	MATCH	PYLON	TFC	
BAM	FPI	MBAX	Q-CON	TFI	
BANPU	FPT	MBK	QH	TFMAMA	
BAY	FSMART	MC	QLT	TGE	
BBGI	FTE	MCOT	QTC	TGH	
BBL	GBX	META	RABBIT	THANI	
BCH	GC	MFC	RATCH	THCOM	
BCP	GCAP	MFEC	RML	THIP	
BCPG	GEL	MILL	RS	THRE	
BE8	GFPT	MINT	RWI	THREL	
BEC	GGC	MONO	S&J	TIDLOR	
BEYOND	GJS	MOONG	SAAM	TIPCO	
BGC	GPI	MSC	SABINA	TISCO	
BGRIM	GPSC	MST	SAK	TKS	
BKI	GSTEEL	MTC	SAPPE	TKT	
BLA	GULF	MTI	SAT	TMD	
BPP	GUNKUL	NATION	SC	TMILL	
BRR	HANA	NCAP	SCC	TMT	
BSBM	HARN	NEP	SCCC	TNTY	
BTC	HENG	NKI	SCG	TNL	
BTS	HMPRO	NOBLE	SCGP	TNP	
BWG	HTC	NRF	SCM	TNR	
CEN	ICC	NWR	SCN	TOP	
CENTEL	ICHI	OCC	SEAOL	TG	
CFRESH	IFS	OGC	SE-ED	TOPP	
CGH	III	OR	SELIC	TPA	
CHEWA	ILINK	ORI	SENA	TPCS	
CHOTI	ILM	PAP	SGC	TRT	
CHOW	INET	PATO	SGP	TRU	
CIG	INOX	PB	SIRI	TSC	
CIMBT	INSURE	PCSGH	SITHAI	TSJ	
CM	INTUCH	PDG	SKR	TSTE	
CMC	IRPC	PDJ	SMIT	TSTH	
COM7	ITEL	PG	SMK	TTA	
CPALL	IVL	PHOL	SMPC	TTB	
CPAXT	JAS	PIMO	SNC	TTCL	

DECLARED

ACE	ADB	ALT	AMC	ASW	BLAND	BTG	BYD	CAZ	CBG	CV	DEXON	DMT	EKH	FSX	GLOBAL	GREEN	ICN	IHL	ITC	JMART	JMT	LEO	LH	MENA	MITSB	MODERN	NEX	OSP	PEER	PLUS	POLY	POS	PRIME	PROEN	PRTR	RBF	RT	SA	SANKO	SCB	SENX	SFLEX	SIS	SKE	SM	SVOA	TBN	TEGH	TIPH	TKN	TPAC	TPLAS	TOM	TRUE	W	WPH	XPG
-----	-----	-----	-----	-----	-------	-----	-----	-----	-----	----	-------	-----	-----	-----	--------	-------	-----	-----	-----	-------	-----	-----	----	------	-------	--------	-----	-----	------	------	------	-----	-------	-------	------	-----	----	----	-------	-----	------	-------	-----	-----	----	------	-----	------	------	-----	------	-------	-----	------	---	-----	-----

ที่มา: Setsmart, กสอ.