

MARKET TALK

กลยุทธ์การลงทุน

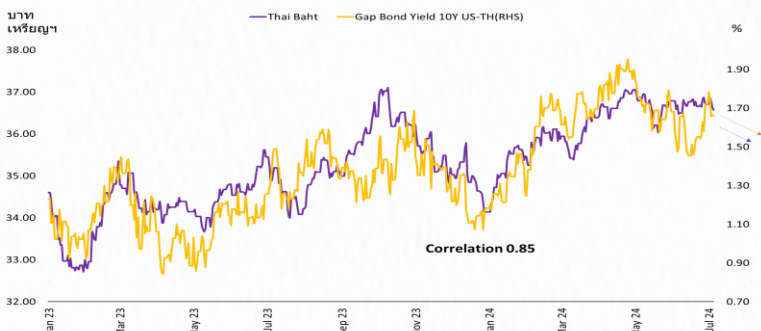


สัญญาณ FUND FLOW ดูดีขึ้น

จากตัวเลขการว่างงานของสหรัฐฯ ซึ่งออกมาสูงกว่าคาดอยู่ที่ 4.1% เป็นตัวเพิ่มโอกาสที่จะเห็น FED ปรับลดดอกเบี้ย โดย FEDWATCH TOLL แสดงโอกาสลดดอกเบี้ยในการประชุมรอบ ก.ย.67 สูงถึง 72% ส่วนบ้านเราอัตราเงินเฟ้อเดือน มิ.ย. ออกมาต่ำกว่าคาดที่ 0.62% YOY ขณะที่เห็นสัญญาณการฟื้นตัวของเศรษฐกิจครึ่งหลังของปี 2567 ทำให้โอกาสที่ กนง. จะปรับดอกเบี้ยในปี 2567 แทบจะไม่มี ภาพทิศทางดอกเบี้ยดังกล่าว เชื่อว่าจะทำให้ส่วนต่างระหว่างดอกเบี้ย สหรัฐฯ-ไทย แคลง ซึ่งน่าจะทำให้เงินบาทมีโอกาสแข็งค่าขึ้นเมื่อเทียบกับ USD ถือเป็นสัญญาณบวกต่อทิศทาง FUND FLOW ที่มีโอกาสไหลกลับเข้ามา ซึ่งเราเริ่มเห็นปรากฏผ่านการ NET BUY ในตลาดหุ้น และ LONG ใน FUTURE ภายใต้สถานการณ์ดังกล่าวน่าจะช่วยให้ SET INDEX มีทิศทางที่ดีขึ้น

โอกาสที่จะเห็น FUND FLOW เริ่มไหลกลับเข้ามามีมากขึ้น ซึ่งถือเป็นสัญญาณบวกต่อ SET INDEX วันนี้ประเมินกรอบ 1306 – 1320 จุด หุ้น TOP PICK วันนี้เลือก BEM, GULF และ KBANK

ส่วนต่าง BOND YIELD สหรัฐ – ไทย แปรผันตาม ค่าเงินบาท



Year	Acc. Year	Foreign Net Sell Equity (ล้านบาท)	Acc. Foreign Net Sell Equity (ล้านบาท)	Foreign Net Sell Bond (ล้านบาท)	Acc. Foreign Net Sell Bond (ล้านบาท)	Acc.Total (ล้านบาท)
1H24	0.5	(117,031)	(117,031)	(66,759)	(66,759)	(183,790)
2023	1.5	(192,490)	(309,521)	(143,968)	(210,727)	(520,248)

ที่มา: SET, BLOOMBERG , สายงานวิจัย บล. เอเชีย พลัส



8 กรกฎาคม 2567

Support & resistance

แนวรับ 1,306-1,307 จุด
แนวต้าน 1,315-1,320 จุด

top picks

BEM FV@B 11.00
GULF FV@B 56.00
KBANK FV@B 148.00

Research Division

บริษัทหลักทรัพย์ เอเชีย พลัส

เกิดศักดิ์ ทวีธีระธรรม, CISA

นักวิเคราะห์ปัจจัยพื้นฐานด้านตลาดทุน และทางเทคนิค
เลขทะเบียนนักวิเคราะห์: 004132

ภราดร เตียรณปราโมทย์

นักวิเคราะห์ปัจจัยพื้นฐานด้านหลักทรัพย์
เลขทะเบียนนักวิเคราะห์: 075365

ภวัต ภัทรพงศ์

นักวิเคราะห์ปัจจัยพื้นฐานด้านหลักทรัพย์
เลขทะเบียนนักวิเคราะห์: 117985

สิริลักษณ์ พันธรงค์

ผู้ช่วยนักวิเคราะห์

MARKET TALK

กลยุทธ์การลงทุน

ตลาดแรงงานสหรัฐฯ ส่งสัญญาณอ่อนแอ FED ความหวัง ลดดอกเบี้ยเร็วขึ้น

ศุกร์ที่ผ่านมามีรายงานตัวเลขสำคัญของตลาดแรงงานสหรัฐฯ ในเดือน มิ.ย.67 อาทิ

- ค่าจ้างเฉลี่ยรายชั่วโมงขยายตัว +3.9% ตามคาด ซึ่งชะลอลงจากเดือนก่อนที่ 4.1%YOY
- การจ้างงานนอกภาคการเกษตรเพิ่มขึ้น 206,000 ตำแหน่ง ซึ่งปรับตัวลดลงจากเดือนก่อนที่ 218,000 ตำแหน่ง
- อัตราการว่างงานปรับตัวสูงขึ้นเป็น 4.1% ทำจุดสูงสุดในรอบ 2 ปี

ภาพรวมตลาดแรงงานสหรัฐฯ ที่ส่งสัญญาณอ่อนแอลงต่อเนื่อง ทำให้โอกาสที่จะเห็น FED ปรับลดดอกเบี้ยในปีนี้มีหวังเพิ่มมากขึ้น โดยล่าสุดผลการสำรวจของ FED WATCH TOOL เผยคาดการณ์ว่า FED จะลดดอกเบี้ยครั้งแรกในการประชุมรอบเดือน ก.ย. 67 นี้ มีน้ำหนักมากขึ้นเป็น 72% (เดิม 66%)

ตลาดแรงงานสหรัฐฯ ส่งสัญญาณอ่อนแอลง

Time	Cur.	Imp.	Event	Actual	Forecast	Previous
Friday, July 5, 2024						
19:30	USD	☆☆☆	Average Hourly Earnings (YoY) (Jun)	3.9%	3.9%	4.1%
19:30	USD	☆☆☆	Average Hourly Earnings (MoM) (Jun)	0.3%	0.3%	0.4%
19:30	USD	☆☆☆	Nonfarm Payrolls (Jun)	206K	191K	218K
19:30	USD	☆☆☆	Unemployment Rate (Jun)	4.1%	4.0%	4.0%

ที่มา: INVESTING, สายงานวิจัย บล. เอเชีย พลัส

โอกาสเห็น FED ลดดอกเบี้ยเดือน ก.ย. มีมากขึ้น

MEETING DATE	CME FEDWATCH TOOL - CONDITIONAL MEETING PROBABILITIES									
	300-325	325-350	350-375	375-400	400-425	425-450	450-475	475-500	500-525	525-550
7/31/2024					0.0%	0.0%	0.0%	0.0%	7.8%	92.2%
9/18/2024	0.0%	0.0%	0.0%	0.0%	0.0%	0.0%	0.0%	5.9%	72.0%	22.1%
11/7/2024	0.0%	0.0%	0.0%	0.0%	0.0%	0.0%	2.5%	33.8%	50.9%	12.8%
12/18/2024	0.0%	0.0%	0.0%	0.0%	0.0%	2.0%	27.3%	47.3%	20.8%	2.7%

ที่มา: FED WATCH TOOL

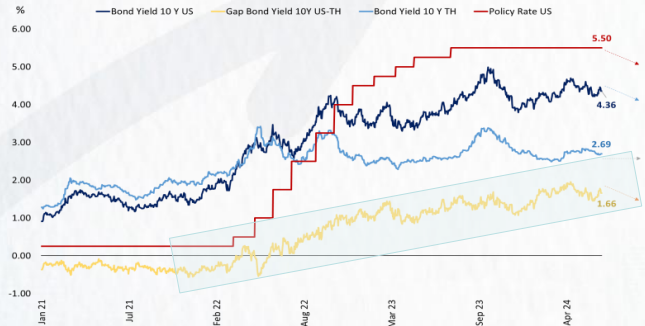
กดดัน BOND YIELD 10Y สหรัฐฯ ย่อตัวลงมา 17 BPS. ในช่วง 1 สัปดาห์ จนล่าสุดอยู่ที่ 4.29% หนุนให้ส่วนต่าง BOND YIELD 10 ปี ไทยสหรัฐฯแคบลง และบาทแข็งค่าขึ้น ถือเป็น MOMENTUM ให้ FUND FLOW ไหลเข้าสินทรัพย์เสี่ยงรวมถึงหุ้นไทยเพิ่มขึ้นได้

ความคาดหวัดจุดเริ่มต้นดอกเบี้ยขาลงสหรัฐฯในช่วง ปลาย 3Q67 นี้ เชื่อว่าจะส่งผลให้ BOND YIELD มีแนวโน้มปรับตัวลดลงต่อเนื่อง ซึ่งระยะถัดไปประเมินว่าจะหนุนให้ช่องว่างระหว่าง BOND YIELD 10Y ของสหรัฐฯ – ไทย มี GAP ที่แคบลงเรื่อยๆ ทำให้ปัจจัยที่เคยกดดันให้ FUND FLOW ไหลออกลดลง และน่าจะช่วยให้เงินบาทมีโอกาสชะลออ่อนและแข็งค่าขึ้นได้ในเวลาต่อจากนี้

MARKET TALK

กลยุทธ์การลงทุน

BOND YIELD 10 ปี สหรัฐฯ พลิกกลับมาสูงกว่าไทย ตั้งแต่กลางปี 2022



ที่มา: BLOOMBERG, สายงานวิจัย บล. เอเชีย พลัส

บาทมีโอกาสชะลออ่อนและแข็งค่าได้ ในช่วงเวลาต่อจากนี้



ที่มา: TQ PROFESSIONAL

เงินเฟ้อชะลอตัว ส่งผลเงินบาทมีเสถียรภาพมากขึ้น

กระทรวงพาณิชย์ แถลงดัชนีราคาผู้บริโภคทั่วไป (CPI) หรืออัตราเงินเฟ้อ เดือนมี.ย. อยู่ที่ 108.50 จุด +0.62%YOY ชะลอลงจากเดือนก่อนหน้าที่ +1.54%YOY และ ต่ำเป็นอันดับ 2 ในอาเซียนจาก 8 ประเทศ ซึ่งปัจจัยสำคัญมาจาก ผลกระทบจากฐานต่ำของค่ากระแสไฟฟ้าในเดือนก่อนหน้าสิ้นสุดลง ประกอบกับราคาสินค้ากลุ่มอาหารสดสูงขึ้นในอัตราชะลอตัว ด้านอัตราเงินเฟ้อพื้นฐาน (CORE CPI) ในเดือน มี.ย. อยู่ที่ระดับ 104.73 จุด +0.36%YOY ชะลอลงจากเดือนก่อนหน้าที่ +0.39%YOY เช่นกัน ขณะที่เงินเฟ้อใน 3Q67 มีแนวโน้มอยู่ในระดับใกล้เคียงกับ 2Q67 (+0.78%YOY) โดยทั้งปี 2567 กระทรวงพาณิชย์ยังคงคาดการณ์อัตราเงินเฟ้ออยู่ระหว่าง 0.0-1.0% (ค่ากลาง 0.5%) ซึ่งเป็นอัตราที่สอดคล้องกับสถานการณ์เศรษฐกิจในปัจจุบัน และหากสถานการณ์เปลี่ยนแปลงอย่างมีนัยสำคัญจะมีการทบทวนอีกครั้ง

ซึ่งอัตราดอกเบี้ยที่แท้จริงของไทยปรับขึ้น หลัง ตัวเลข CPI ออกมาต่ำคาด โดยล่าสุด อยู่ที่ 1.88% (ดอกเบี้ย 2.5% - เงินเฟ้อ 0.62%) ซึ่งถือว่าเริ่มสูงกว่าหลายประเทศ อาทิ ยุโรป 1.75% , จีน 1.20%, เกาหลีใต้ 1.10% เป็นต้น ซึ่งตัวเลขดังกล่าว อาจเป็นสาเหตุที่ทำให้ FUND FLOW ชะลอการไหลออกได้ และหนุนให้ค่าเงินบาทมีเสถียรภาพมากขึ้นในอนาคต

MARKET TALK

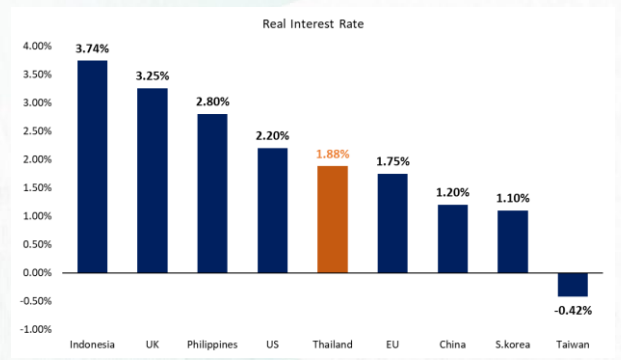
กลยุทธ์การลงทุน

เงินเฟ้อไทยมี.ย.67 +0.62% YOY ต่ำเป็นเบอร์ 2 ในอาเซียน

อัตราดอกเบี้ยที่แท้จริงของไทยยังเพิ่มขึ้น

สรุปดัชนีเศรษฐกิจการค้า เดือนมิถุนายน 2567

	ดัชนี	%MoM	%YoY	%AoA
ดัชนีเงินเฟ้อทั่วไป - Headline Inflation	มิ.ย. 67 108.50	-0.31	0.62	0.0
ดัชนีราคาผู้บริโภคทั่วไป - CPI	พ.ค. 67 108.84	0.63	1.54	-0.13
เงินเฟ้อพื้นฐาน - Core Inflation	มิ.ย. 67 104.73	-0.01	0.36	0.41
ดัชนีราคาผู้ผลิตพื้นฐาน - Core CPI	พ.ค. 67 104.74	0.08	0.39	0.42
ดัชนีราคาผู้ผลิต - PPI	มิ.ย. 67 113.6	0.0	4.7	2.6
	พ.ค. 67 113.6	-0.2	3.9	2.1
ดัชนีราคาวัสดุกลาง - CMI	มิ.ย. 67 113.3	0.3	0.3	-0.7
	พ.ค. 67 113.0	0.7	-0.3	-1.0
ดัชนีความเชื่อมั่นผู้บริโภคโดยรวม - CI	มิ.ย. 67 52.3			
	พ.ค. 67 52.4			



ที่มา: กระทรวงพาณิชย์, สายงานวิจัย บล. เอเชีย พลัส

ที่มา: BLOOMBERG, สายงานวิจัย บล. เอเชีย พลัส

ประเด็นดังกล่าว ยังเป็นแรงเสริมให้ รพท. คงดอกเบี้ยในนี้ไว้ที่ระดับเดิม 2.50 % โดย รพท. แสดงจุดยืนเดิมในเรื่องอัตราดอกเบี้ยนโยบายปัจจุบันที่ 2.5% เป็นระดับที่เหมาะสมกับการฟื้นตัวของเศรษฐกิจ และเสถียรภาพการเงินของบ้านเรา อีกทั้งเงินเฟ้อไทยยังคงค่อยๆ ทอยยปรับตัวเพิ่มขึ้นเข้าสู่กรอบเป้าหมาย 1-3% ตามการมาของ DIGITAL WALLET ในช่วง 4Q67

ส่วนหุ้นที่คาดว่าจะได้ประโยชน์และควรทยอยเก็บในช่วงเวลานี้ คือ หับลุ่มอาหาร-ค้าปลีก/ค้าส่ง อาทิ ITC, TU, CPALL, CBG, ICHI, OSP, TFG, BTG, CPAXT, BJC เป็นต้น

สรุป หลังจากตัวเลข CPI ที่ออกมาชะลอตัว ส่งผลให้ REAL YIELD เพิ่มขึ้น ทำให้ตลาดคาดว่า กนง.อาจยังไม่ส่งสัญญาณลดดอกเบี้ยในปี นี้ โดยมองเป็นระดับที่เหมาะสมกับการฟื้นตัวของเศรษฐกิจ และเสถียรภาพการเงินของบ้านเรา จึงทำให้ค่าเงินบาทมีโอกาสแข็งค่าระยะถัดไป และลู่ FLOW ต่างชาติไม่ไหลออกจากบ้านเราไปมากกว่านี้

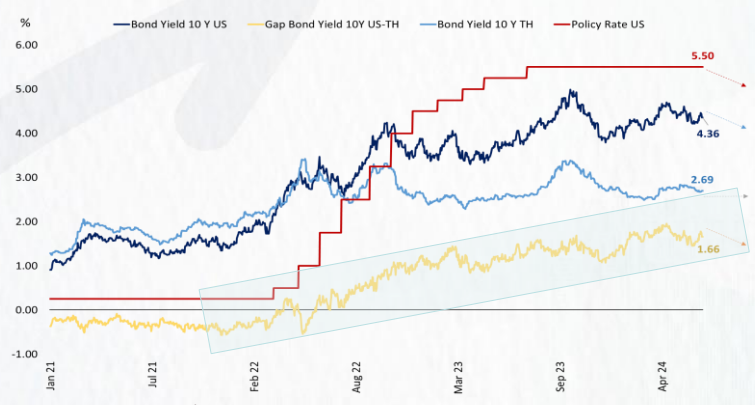
FUND FLOW มีโอกาสไหลเข้าตลาดหุ้นไทยเพิ่มขึ้นใน 2H67

ในช่วงปี 2023 ถึงกลางปี 2024 ส่วนต่างของผลตอบแทนพันธบัตรสหรัฐฯ สูงกว่าไทยมากขึ้นเรื่อยๆ (ในอดีตไทยสูงกว่าสหรัฐฯ) กดดันให้เบ็ดเงินจากหลายส่วนไหลออกจากไทย ทั้งจากบัญชีค่าเงินต่างประเทศ FCD ที่เพิ่มขึ้นกว่า 4 แสนล้านบาท เบ็ดเงินไหลเข้ากองทุนต่างประเทศ FIF เพิ่มขึ้น 1 แสนล้านบาท ในช่วงเวลาเดียวกัน

MARKET TALK

กลยุทธ์การลงทุน

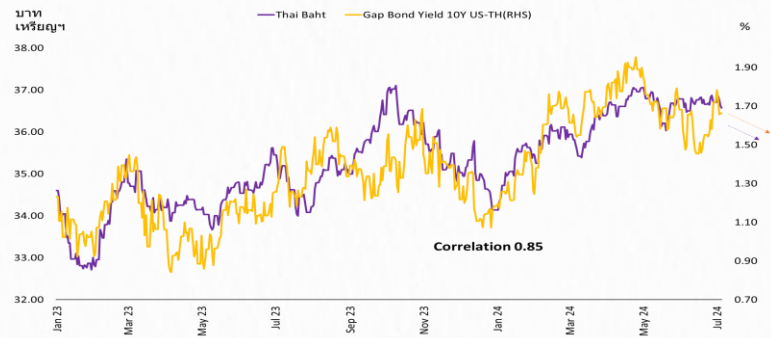
BOND YIELD 10 ปี สหรัฐฯ พลิกกลับมาสูงกว่าไทย ตั้งแต่กลางปี 2022 กดดัน FUND FLOW ไหลออก



ที่มา: SET , สายงานวิจัย บล. เอเชีย พลัส

ประเด็นดังกล่าวยังคงกดดันให้ค่าเงินบาทอ่อนค่ามา 13% ส่งผลให้พอร์ตหุ้นและตราสารหนี้ของต่างชาติขาดทุนจากอัตราแลกเปลี่ยนนอกระยะ นอกจากนี้จะขาดทุนในหุ้นถึง 22% ทำให้ต่างชาติเร่งขายหุ้นไทยออกมาเยอะถึง 3 แสนล้านบาท และขายตราสารหนี้ออกมา 2 แสนล้านบาท ในช่วงเวลาดังกล่าว

ส่วนต่าง BOND YIELD สหรัฐ – ไทย แปรผันตาม ค่าเงินบาท



Year	Acc.Year	Foreign Net Sell Equity (ล้านบาท)	Acc. Foreign Net Sell Equity (ล้านบาท)	Foreign Net Sell Bond (ล้านบาท)	Acc. Foreign Net Sell Bond (ล้านบาท)	Acc.Total (ล้านบาท)
1H24	0.5	(117,031)	(117,031)	(66,759)	(66,759)	(183,790)
2023	1.5	(192,490)	(309,521)	(143,968)	(210,727)	(520,248)

ที่มา: SET, BLOOMBERG , สายงานวิจัย บล. เอเชีย พลัส

อย่างไรก็ตามในระยะถัดไปเห็นโอกาสที่ FUND FLOW จะไหลกลับเข้ามาในตลาดหุ้นไทยช่วง 2H67 ดังนี้

ระยะสั้น -> เริ่มต้นช่วง 2H67 (1 – 5 ก.ค. 67) พอมีกฎ UPTICK RULE เห็นปริมาณปริมาณการ SHORT SELL เหลือเฉลี่ย 1,509 ล้านบาทต่อวัน (คิดเป็นสัดส่วนต่อมูลค่าซื้อขาย 12.88%) ลดลงจากเดือนก่อนที่ 6,174 ล้านบาทต่อวัน (คิดเป็นสัดส่วนต่อมูลค่าซื้อขาย 4.47%) ต่อมาคือ แรงซื้อผ่าน NVDR ที่พุ่งขึ้นมาเป็น 4.8 พันล้านบาท พลิกจากเดือนก่อนที่ขายสุทธิหนัก -1.5 หมื่นล้านบาท แรงขายทางตรงจากต่างชาติก็ลดลงเหลือ -845 ล้านบาท สุดท้ายต่างชาติซื้อสุทธิ SET50 FUTURES 53,946 สัญญา แตกต่างจากเดือนก่อนที่ขายสุทธิ 72,813 สัญญา

MARKET TALK

กลยุทธ์การลงทุน

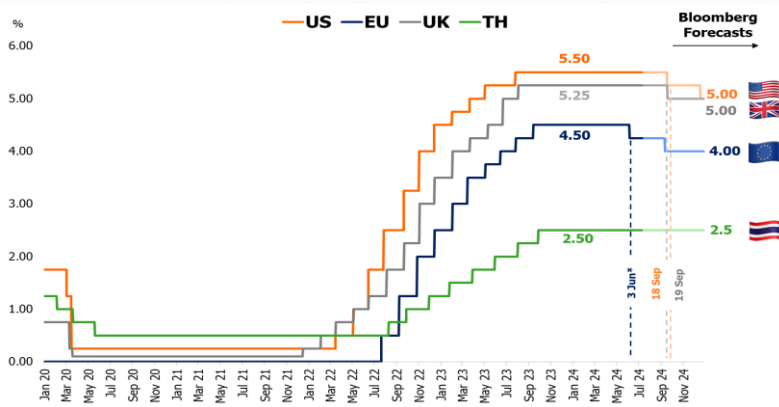
ระยะสั้นเริ่มเห็นสัญญาณต่างชาติกลับมาซื้อบ้าง

	Jun 2024	1-5 Jul 2024
%Short Sell	12.88%	4.47%
Short Sell per Day (M.Baht)	6,174	1,509
NVDR (M.Baht)	(15,120)	4,840
Stock (M.Baht)	(34,872)	(845)
SET50 Futures (Con.)	(72,813)	53,946

ที่มา: SET , สายงานวิจัย บล. เอเชีย พลัส

ระยะยาว -> ในไตรมาสที่ 3 หลายๆ ประเทศมีโอกาสลดดอกเบี้ยต่อ โดย FED WATCH TOOL คาดปีนี้ FED ลดดอกเบี้ย 2 ครั้ง เหลือ 5% ปีหน้าลด 3 ครั้ง เหลือ 4.25% ลดช่วงต่างของดอกเบี้ยไทยและ BOND YIELD ที่ยังทรงๆ ให้เกิดส่วนต่างที่มันแคบลง หนุนให้ค่าเงินบาทมีโอกาสกลับมาแข็งค่าในระยะกลางถึงยาว หนุน FUND FLOW มีโอกาสไหลกลับมา เพราะ ต่างชาติมีโอกาสได้กำไรจากอัตราแลกเปลี่ยนเพิ่มเติม VALUATION ตลาดหุ้นไทยถูกพอดี และแนวโน้มเศรษฐกิจมีโอกาสค่อยๆ พื้นตัวทีละนิด

ระยะยาว GAP POLICY RATE แคลง หนุนบาทกลับมาแข็ง



ที่มา: SET , สายงานวิจัย บล. เอเชีย พลัส

ดังนั้นฝ่ายวิจัยจึงทำการคัดกรองหุ้นที่ได้ประโยชน์จากบาทแข็งค่า และหุ้นที่ถูกซื้อขายผ่าน NVDR เยอะสุด 20 อันดับแรก ดังตารางทางด้านล่าง น่าจะเป็นเป้าหมายของ FUND FLOW ในช่วงนี้

คืนนี้รอดติดตามตัวเลขตลาดแรงงานสหรัฐฯ

ราคาน้ำมันที่ขยับขึ้นในช่วงนี้ มีแรงขับเคลื่อนหลักๆ มาจาก DEMAND

MARKET TALK

กลยุทธ์การลงทุน

(+) ได้ประโยชน์	
เงินบาทแข็ง ค่า	<ul style="list-style-type: none"> กลุ่มที่มีต้นทุน หรือหนี้สินสกุลเงินต่างประเทศ <ul style="list-style-type: none"> GULF, BGRIM, MINT PTT, PTTEP, PTTGC, AAV กลุ่มที่เน้นการนำเข้า <ul style="list-style-type: none"> TFG, TVO กลุ่มหุ้นขนาดใหญ่ หวัง Fund Flow ไหลเข้า <ul style="list-style-type: none"> KBANK, SCB, BBL, TTB, PTT, PTTEP, PTTGC, OR, IVL, CPN, CPALL, CRC, AWC, CPAXT

No. Stock	NVDR (1 - 5 Jul 24)	Return (1 - 5 Jul 24)
1 PTTEP	752,909,026	0.33%
2 BBL	709,431,348	4.21%
3 BDMS	669,348,349	0.00%
4 CPALL	524,436,573	0.91%
5 KBANK	466,881,129	3.19%
6 KCE	392,234,291	9.52%
7 COM7	378,317,604	10.75%
8 IVL	252,367,188	-1.54%
9 BH	210,667,721	0.00%
10 EA	209,953,266	22.32%
11 GPSC	199,179,964	-0.63%
12 BGRIM	190,350,440	-1.85%
13 TOP	165,381,925	5.19%
14 CRC	158,233,333	0.81%
15 PLANB	153,273,550	-7.24%
16 BEM	152,933,794	0.00%
17 BANPU	138,620,112	5.69%
18 TRUE	128,448,404	0.00%
19 OSP	107,085,819	1.74%
20 STA	105,270,711	-3.24%
Average		2.51%
SET		0.85%

ที่มา: SET, สายงานวิจัย บล. เอเชีย พลัส

ที่มา: SET, สายงานวิจัย บล. เอเชีย พลัส

แนะนำหุ้นพื้นฐานที่ต่างชาติซื้อผ่าน NVDR เยอะ และบางตัวยังได้ประโยชน์จากบาทแข็ง
 ค่า PTTEP, BBL, CPALL, KBANK, GPSC, BGRIM, TOP, CRC, PLANB, BEM

ANTI-CORRUPTION PROGRESS INDICATOR

คำอธิบายผลการประเมินแต่ละระดับ

ระดับที่ 1 มีนโยบาย (Committed)

มีคำมั่นหรือมติคณะกรรมการในเรื่องการดำเนินธุรกิจที่จะไม่มีส่วนเกี่ยวข้องกับการทุจริตและการดูแลให้บริษัทปฏิบัติตามกฎหมายที่เกี่ยวข้อง

ระดับที่ 2 ประกาศเจตนา (Declared)

มีการประกาศเจตนาเป็นแนวร่วมปฏิบัติของภาคเอกชนไทยในการต่อต้านการทุจริต (CAC) หรือโครงการต่อต้านทุจริตที่กำหนดให้องค์กรต้องมีกระบวนการในตนเองเดียวกัน

ระดับที่ 3 มีมาตรการป้องกัน (Established)

มีมาตรการป้องกัน การประเมินความเสี่ยง การสื่อสารและฝึกอบรมแก่พนักงาน รวมทั้งการดูแลให้มีการดำเนินการและการทบทวนความเหมาะสมของมาตรการอย่างสม่ำเสมอ

ระดับที่ 4 ได้รับการรับรอง (Certified)

มีการสอบทานจากคณะกรรมการตรวจสอบหรือผู้สอบบัญชีที่สำนักงาน ก.ล.ต. ให้ความเห็นชอบ และได้รับการรับรองหรือผ่านการตรวจสอบเพื่อให้ความเชื่อมั่นอย่างเป็นทางการจากหน่วยงานภายนอก (เช่น CAC)

ระดับที่ 5 ขยายผลสู่ผู้ที่เกี่ยวข้อง (Extended)

มีการขยายผลการดำเนินนโยบายต่อต้านการทุจริตสู่ผู้ที่เกี่ยวข้องในห่วงโซ่อุปทาน และการเปิดเผยข้อมูลเกี่ยวกับกรณีทุจริตที่เกิดขึ้น

เปิดเผยบ้างแต่ไม่มั่นนโยบายที่ชัดเจน

ไม่เปิดเผยหรือไม่มั่นนโยบาย

CG SCORE: การจัดอันดับบรรษัทภิบาล

คำอธิบายผลการประเมินแต่ละระดับ

ระดับคะแนน 5 (90-100) : ดีเลิศ



ระดับคะแนน 4 (80-89) : ดีมาก



ระดับคะแนน 3 (70-79) : ดี



NR. : ไม่ปรากฏชื่อในรายงาน CGR

"Disclaimer: การเปิดเผย (ก) ผลสำรวจในเรื่องการกำกับดูแลกิจการ (Corporate Governance Report) ที่จัดทำโดยสมาคมส่งเสริมสถาบันกรรมการบริษัทไทย (IOD) และ (ข) ผลการประเมินดัชนีชี้วัดความคืบหน้าการป้องกันการมีส่วนเกี่ยวข้องกับการทุจริตคอร์รัปชัน (Anti-Corruption Progress Indicators) ที่จัดทำโดยสถาบันที่เกี่ยวข้อง ซึ่งมีการเปิดเผยโดยสำนักงานคณะกรรมการกำกับหลักทรัพย์และตลาดหลักทรัพย์นี้ เป็นการสำรวจและประเมินโดยสมาคมหรือสถาบันที่เกี่ยวข้องจากข้อมูลที่ได้รับจากบริษัทจดทะเบียนตามที่บริษัทจดทะเบียนได้ระบุใน (ก) แบบแสดงข้อมูลตามหลักเกณฑ์ Corporate Governance Report of Thai Listed Companies (CGR) ประจำปี และ (ข) แบบแสดงข้อมูลเพื่อการประเมิน Anti-Corruption ซึ่งได้อ้างอิงข้อมูลมาจากแบบแสดงรายการข้อมูลประจำปี (แบบ 56-1) รายงานประจำปี (แบบ 56-2) หรือในเอกสารและหรือรายงานอื่นที่เกี่ยวข้องของบริษัทจดทะเบียนนั้น แล้วแต่กรณี โดยเป็นการสำรวจและประเมินจากข้อมูลของบริษัทจดทะเบียนที่มีการเปิดเผยต่อสาธารณะ และเป็นข้อมูลที่ผู้ลงทุนทั่วไปสามารถเข้าถึงได้ และเป็นการดำเนินการตามนโยบายของสำนักงานคณะกรรมการกำกับหลักทรัพย์และตลาดหลักทรัพย์

ทั้งนี้ ผลการสำรวจหรือผลการประเมินดังกล่าวเป็นการนำเสนอในมุมมองของ IOD หรือสถาบันที่เกี่ยวข้องซึ่งเป็นบุคคลภายนอก โดยมีได้เป็นการประเมินการปฏิบัติตามของบริษัทย่อยในตลาดหลักทรัพย์แห่งประเทศไทย และมีได้ใช้ข้อมูลภายในเพื่อการประเมินแต่อย่างใด

เนื่องจากผลสำรวจหรือผลการประเมินดังกล่าวเป็นเพียงผลสำรวจหรือผลการประเมิน ณ วันที่ปรากฏในผลสำรวจหรือผลการประเมินเท่านั้น ดังนั้น ผลสำรวจหรือผลการประเมินจึงอาจเปลี่ยนแปลงได้ภายหลังวันดังกล่าว หรือเมื่อข้อมูลที่เกี่ยวข้องมีการเปลี่ยนแปลง ทั้งนี้ บริษัทหลักทรัพย์ [] มิได้ยืนยัน ตรวจสอบ หรือรับรองความถูกต้องครบถ้วนของผลสำรวจหรือผลการประเมินดังกล่าวแต่อย่างใด"

CORPORATE GOVERNANCE

AAAA

AAV	CMBT	INTUCH	PG	SNNP	TSC	LIT
ACE	CIVIL	IRC	PJW	SNP	TSTE	MOONG
AGG	CK	IRPC	PLANB	SO	TSHT	NCL
ADVANC	CKP	ITC	PLAT	SPALI	TTA	NDR
AE	CM	ITEL	PLUS	SPC	TTB	PDG
AEONTS	CNT	IVL	PM	SPQG	TTOL	PEER
AGE	COM7	JAS	POLY	SPI	TTW	PHOL
AH	CPALL	JTS	PORT	SPRC	TVH	PIMO
AHC	CPAXT	KBANK	PPP	SSC	TVO	PPS
AIT	CPF	KCE	PR9	SSF	TWPC	PTC
AJ	CPI	KEX	PRG	SSSC	UAC	SECURE
AKR	CPL	KKP	PRM	STA	UBE	SELIC
ALLA	CPN	KSL	PRTR	STEC	UP	SENX
ALT	CPW	KTB	PSH	STGT	UPF	SFT
AMARN	CRC	KTC	PSL	STI	UPOIC	SGF
AMATA	CSC	LALIN	PT	SUC	UY	SIGT
AMATAV	CSS	LALIN	PT	SUC	UY	SIGT
ANAN	CV	LH	PTTEP	SUSCO	VIBHA	STC
AOT	DCC	LHFG	PTTGC	SUTHA	VIH	TACC
AP	DDD	LOXLEY	Q-CON	SVI	WACOAL	THANA
APCO	DELTA	LPN	QH	SVT	WGE	TM
APCS	DEMCO	LRH	QTC	SYMC	WHA	TMC
ASEFA	DMT	LST	RATCH	SYNEX	WHAUP	TNDT
ASK	DOHOME	M	RBF	SYNTEC	WICE	TPS
ASP	DRT	MAJOR	RPH	TAE	XPG	TOR
ASW	DUSIT	MALEE	RS	TCAP	ZEN	TRT
AWC	EA	MATCH	RT	TCMC	ABM	TRV
AYUD	EASTW	MBK	S	TEAMG	ADB	TURTLIE
B	ECL	MC	S&J	TEGH	ADD	TVDH
BA	EE	M-CHAI	SA	TFG	AF	TVT
BAFS	EGCO	MCOT	SABNA	TFMAMA	AIRA	UBIS
BAM	EPG	MEGA	SAK	TGE	AKP	UKEM
BANPU	ERW	MFC	SAMART	TGH	AMA	VCOM
BAY	ETC	MFEC	SAMTEL	THAN	ARIP	VL
BSGI	FE	MINT	SAPPE	THCOM	ARROW	WINMED
BBL	FN	MONO	SAT	THIP	ATP30	WINNER
BCH	FPT	MSC	SBNEXT	THRE	AUCT	YUASA
BCP	FSX	MST	SC	THREL	BBIK	
BCPG	GBX	MTI	SCB	TDLOR	BC	
BDMS	GC	MTI	SOC	TIPH	BOL	
BEC	GENCO	NC	SOCC	TISCO	BTC	
BEM	GFPT	NCH	SGG	TK	BTW	
BEYOND	GGC	NER	SCGP	TKN	CHEWA	
BGC	GLAND	NKI	SCM	TKS	CHOW	
BGRIM	GLOBAL	NOBLE	SDC	TKT	COLOR	
BH	GPSC	NRF	SEAFOO	TLJ	CRD	
BIZ	GRAMMY	NTV	SEAOL	TMD	ECF	
BJC	GULF	NVD	SENA	TMT	ETE	
BJCHI	GUNKUL	NWR	SGC	TNTY	FLOYD	
BKIH	HANA	NYT	SGP	TNL	FPI	
BLA	HENG	OCC	SHR	TNR	FVC	
BPP	HMPRO	ONEE	SIRI	TOA	GCAP	
BRI	HTC	OR	SIS	TOG	HARN	
BRR	ICG	ORI	SITHAI	TOP	HFT	
BTS	ICHI	OSP	SJHD	TPBI	IMH	
BWG	ICN	PAP	SKR	TPCS	IND	
CSG	III	PATO	SM	TPILP	IP	
CENTEL	ILNK	PB	SMPC	TPPP	KTMS	
CFRESH	ILM	PCSGH	SMT	TOM	KUMWEL	
CHASE	INET	POJ	SNC	TRUE	KUN	

AAAA

2S	SKN
AAI	SORKON
AIE	SSP
ALUCON	SST
AMR	STANLY
APURE	SUPER
ASIA	SVOA
ASIAN	TCC
ASIMAR	TEKA
AURA	TFM
BR	TPOLY
BSBM	TRU
BSRC	TRUBB
BTG	TSE
CEN	VRANDA
CGH	WAVE
CH	WFX
CI	WIK
CMC	WIN
CSP	WP
EKH	A5
ESTAR	ARIN
EVER	ASN
FORTH	CHIC
FTI	CIG
GEL	COMAN
GPI	DOD
HUMAN	DPAIN
IFS	DV8
INSET	EFORL
IT	FSMART
J	HEALTH
JDF	JCHK
JMART	JUBILE
KCAR	K
KGI	KK
KIAT	KIWM
KISS	LDC
KTIS	LEO
KWC	MVP
LHK	NTSC
METCO	PACO
MICRO	PRI
MK	PROEN
NCAP	PROS
NOVA	PROUD
PIN	PSTC
POS	SALEE
PREB	SANKO
PRIME	SONIC
PTECH	SPVI
PYLON	STP
RCL	SWC
ROCTEC	TMILL
SCI	TNP
SCN	TPLAS
SE	XD
SE-ED	
SFLEX	
SINGER	

AAA

AMANAH	SMT	UBA
AMC	SOLAR	LMS
ASAP	STECH	WARRIX
BCT	STPI	YONG
BIG	TC	ZGA
BIOTEC	TEAM	
CCET	TFI	
CHARAN	TKC	
CHAYO	TPA	
CHOTI	TPAC	
CITY	TRITN	
CMAN	UMI	
CMR	UTP	
CRANE	VARO	
CWT	VPO	
DTCENT	W	
EASON	WORK	
FNS	WPH	
FTE	24CS	
GFT	AMARC	
GJS	APP	
GYT	BE8	
HTECH	BLESS	
INGRS	BSM	
INSURE	BVG	
JMT	CAZ	
JCK	DHOUSE	
JR	GTB	
KBS	GTV	
L&E	HL	
LEE	IIG	
MENA	IRCP	
MJD	ITNS	
MOSHI	JSP	
NATION	KGEN	
NNCL	KL	
NSL	MASTER	
NV	MBAX	
OGC	MEB	
PAF	META	
PCC	MG	
PEACE	MITSB	
PK	MUD	
PL	NPK	
PLE	PLANET	
PMTA	PPM	
PRAKIT	PRAPAT	
PRECHA	PSG	
PRIN	READY	
RABBIT	RWI	
RJH	SAAM	
RSP	SAF	
S11	SMART	
SAMD	SMD	
SAWAD	SPA	
SCAP	SVR	
SCP	TIGER	
SIAM	TITLE	
SKE	TMI	
SKY	TNH	

ANTI-CORRUPTION PROGRESS INDICATOR

CERTIFIED

2S	CPF	JKN	PK	SNP	TU
AAI	CPI	JR	PL	SORKON	TVDH
ADVANC	CPL	JTS	PLANB	SPACK	TVO
AE	CPN	KASET	PLANET	SPALI	TWPC
AF	CPW	KBANK	PLAT	SPC	UBE
AH	CRC	KBS	PM	SPI	UBIS
AI	CSC	KCAR	PPP	SPRC	UEC
AIE	DCC	KCCAMC	PPPM	SRICHA	UKEM
AIRA	DELTA	KCE	PPS	SSF	UOBKH
AJ	DEMCO	KGEN	PR9	SSP	UV
AKP	DIMET	KGI	PREB	SSSC	VCOM
AMA	DOHOME	KKP	PRG	SST	VGI
AMANAH	DUST	KSL	PRINC	STA	VIH
AMATA	ORIT	KTB	PRM	STGT	WACOAL
AMATAV	EA	KTC	PROS	STOWER	WHA
AP	EASTW	L&E	PSH	SUSCO	WHAUP
APCS	ECF	LANNA	PSL	SVI	WICE
AS	EGCO	LHFG	PSTC	SYMC	WIJK
ASIAN	EP	LHK	PT	SYNTEC	XO
ASK	EPG	LPN	PTECH	TAE	YUASA
ASP	ERW	LRH	PTG	TAKUNI	ZEN
AWC	ESTAR	M	PTT	TASCO	ZIGA
AYUD	ETC	MAJOR	PTTEP	TCAP	
B	ETE	MALEE	PTTGC	TCMC	
BAFS	FNS	MATCH	PYLON	TFG	
BAM	FPI	MBAX	Q-CON	TFI	
BANPU	FPT	MBK	QH	TFMAMA	
BAY	FSMART	MC	QLT	TGE	
BBGI	FTE	MCOT	QTC	TGH	
BBL	GBX	META	RABBIT	THANI	
BCH	GC	MFC	RATCH	THCOM	
BCP	GCAP	MFEC	RML	THIP	
BCPG	GEL	MILL	RS	THRE	
BE8	GFPT	MINT	RWI	THREL	
BEC	GGC	MONO	S&J	TDLOR	
BEYOND	GJS	MOONG	SAAM	TIPCO	
BGC	GPI	MSC	SABINA	TISCO	
BGRIM	GPSC	MST	SAK	TKS	
BKI	GSTEEL	MTC	SAPPE	TKT	
BLA	GULF	MTI	SAT	TMD	
BPP	GUNKUL	NATION	SC	TMILL	
BRR	HANA	NCAP	SCC	TMT	
BSBM	HARN	NEP	SCCC	TNTY	
BTC	HENG	NKI	SCG	TNL	
BTS	HMPRO	NOBLE	SCGP	TNP	
BWG	HTC	NRF	SCM	TNR	
CEN	ICC	NWR	SCN	TOP	
CENTEL	ICHI	OCC	SEAOL	TGG	
CFRESH	IFS	OGC	SE-ED	TOPP	
CGH	III	OR	SELIC	TPA	
CHEWA	ILINK	ORI	SENA	TPCS	
CHOTI	ILM	PAP	SGC	TRT	
CHOW	INET	PATO	SGP	TRU	
CIG	INOX	PB	SIRI	TSC	
CIMBT	INSURE	PCSGH	SITHAI	TSJ	
CM	INTUCH	PDG	SKR	TSTE	
CMC	IRPC	PDJ	SMIT	TSTH	
COM7	ITEL	PG	SMK	TTA	
CPALL	IVL	PHOL	SMPC	TTB	
CPAXT	JAS	PIMO	SNC	TTCL	

DECLARED

ACE	ADB	ALT	AMC	ASW	BLAND	BTG	BYD	CAZ	CBG	CV	DEXON	DMT	EKH	FSX	GLOBAL	GREEN	ICN	IHL	ITC	J	JMART	JMT	LEO	LH	MENA	MITSB	MODERN	NEX	OSP	PEER	PLUS	POLY	POS	PRIME	PROEN	PRTR	RBF	RT	SA	SANKO	SCB	SENX	SFLEX	SIS	SKE	SM	SVOA	TBN	TEGH	TIPH	TKN	TPAC	TPLAS	TOM	TRUE	W	WPH	XPG
-----	-----	-----	-----	-----	-------	-----	-----	-----	-----	----	-------	-----	-----	-----	--------	-------	-----	-----	-----	---	-------	-----	-----	----	------	-------	--------	-----	-----	------	------	------	-----	-------	-------	------	-----	----	----	-------	-----	------	-------	-----	-----	----	------	-----	------	------	-----	------	-------	-----	------	---	-----	-----

ที่มา: Setsmart, กสอ.