

MARKET TALK

กลยุทธ์การลงทุน



เริ่มฟื้นใจ แต่ยังไม่ปกติ

การฟื้นตัวของ SET INDEX มายืนเหนือ 1320 จุด ขณะที่นักลงทุนต่างชาติกลับมาซื้อสุทธิ และสัดส่วนการทำ SHORT SELL ลดลงอย่างมีนัยสำคัญ ถือเป็นสัญญาณเชิงบวก แต่อย่างไรก็ตามยังเห็นว่าตลาดหุ้นบ้านเรายังไม่กลับสู่ภาวะปกติ เนื่องจากมูลค่าการซื้อขายยังต่ำกว่าระดับที่เหมาะสมบริเวณ 5 หมื่นล้านบาทค่อนข้างมาก ทำให้มีโอกาสที่จะเห็นความผันผวนอยู่ได้ตลอดเวลา ส่วนประเด็นที่อยู่ในความสนใจอยู่ที่การประชุม ครม. โดยคาดหวังว่าจะเห็นความคืบหน้าของ TESS เร็วขึ้นใหม่ รวมถึงโครงการ DIGITAL WALLET ซึ่งนายกรัฐมนตรี จะแถลงรายละเอียดในวันที่ 24 ก.ค.2567 ส่วนคาดการณ์กำไรงวด 2Q67 BLOOMBERG CONSENSUS มีคาดการณ์ออกมาแล้ว 70% ของ MARKET CAP มีกำไรสุทธิ 2.09 แสนล้านบาท เพิ่ม 16.1% YOY

แม้จะมีสัญญาณเชิงบวก แต่ด้วยมูลค่าการซื้อขายที่ยังไม่มากพอ น่าจะทำให้ SET INDEX ยังอยู่ในภาวะที่ผันผวนได้ง่าย วันนี้ประเมินกรอบ 1314 – 1330 จุด หุ่น TOP PICK เลือก ADVANC, CPALL และ CPN

20 หุ่นใหญ่ บินผลเกิน 4% ต่อปี

No.	SET50	Return (ytd)	Market Cap (M.Baht)	Dividend Yield 67F
1	LH	26.4%	71,698	8.6%
2	SCB	-0.5%	355,230	8.6%
3	TISCO	-3.8%	76,862	8.1%
4	EGCO	-19.5%	54,226	6.5%
5	TTB	6.0%	172,215	6.4%
6	PTT	-7.7%	942,579	6.2%
7	RATCH	-18.9%	60,356	5.9%
8	BCP	-8.1%	55,077	5.9%
9	PTTEP	2.0%	605,423	5.8%
10	KTB	-4.4%	245,979	5.3%
11	BBL	-13.1%	259,603	5.3%
12	KBANK	-4.1%	306,828	5.1%
13	TOP	3.7%	124,536	4.7%
14	INTUCH	0.0%	229,278	4.7%
15	TU	-0.7%	69,361	4.5%
16	HMPRO	-2.8%	120,333	4.4%
17	IVL	-23.5%	107,799	4.3%
18	ADVANC	-3.2%	624,584	4.3%
19	TLI	-13.9%	88,165	4.2%
20	WHA	-5.7%	74,734	4.1%

ที่มา: SET, สายงานวิจัย บล. เอเชีย พลัส (ข้อมูล ณ 5 ก.ค. 67)

🕒 9 กรกฎาคม 2567

Support & resistance

แนวรับ 1,310-1,314 จุด
แนวต้าน 1,330-1,335 จุด

top picks

ADVANC FV@B 252.00
CPALL FV@B 88.00
CPN FV@B 83.00

Research Division

บริษัทหลักทรัพย์ เอเชีย พลัส

เกิดศักดิ์ ทวีธีระธรรม, CISA

นักวิเคราะห์ปัจจัยพื้นฐานด้านตลาดทุน และทางเทคนิค

เลขทะเบียนนักวิเคราะห์: 004132

ภราดร เตียรณปราโมทย์

นักวิเคราะห์ปัจจัยพื้นฐานด้านหลักทรัพย์

เลขทะเบียนนักวิเคราะห์: 075365

ภวัต ภัทรพงษ์

นักวิเคราะห์ปัจจัยพื้นฐานด้านหลักทรัพย์

เลขทะเบียนนักวิเคราะห์: 117985

สิริลักษณ์ พันธรงค์

ผู้ช่วยนักวิเคราะห์

ข้อมูลในเอกสารฉบับนี้ รวบรวมมาจากแหล่งข้อมูลที่เชื่อถือได้ อย่างไรก็ดี บริษัทหลักทรัพย์ เอเชีย พลัส จำกัด ไม่สามารถที่จะยืนยันหรือรับรองความถูกต้องของข้อมูลเหล่านี้ได้ ไม่ว่าประการใดๆ บทวิเคราะห์ในเอกสารนี้ จัดทำขึ้นโดยอ้างอิงหลักเกณฑ์ทางวิชาการเกี่ยวกับหลักการวิเคราะห์ และมีได้เป็นการชี้แนะ หรือเสนอแนะให้ซื้อหรือขายหลักทรัพย์ใด ๆ การตัดสินใจซื้อหรือขายหลักทรัพย์ใดๆ ของผู้อ่าน ไม่ว่าจะเกิดจากการอ่านบทความในเอกสารนี้หรือไม่ก็ตาม ล้วนเป็นผลจากการใช้วิจารณญาณของผู้อ่าน โดยไม่มีส่วนเกี่ยวข้องกับหรือผู้ประพันธ์ใดๆ กับ บริษัทหลักทรัพย์ เอเชีย พลัส จำกัด ไม่ทำการฉีดยา



MARKET TALK

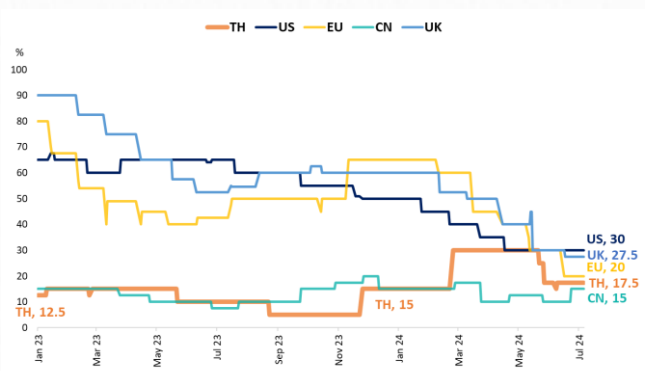
กลยุทธ์การลงทุน

ปัจจัยกดดันภายในประเทศดูเบา

ทิศทางดอกเบี้ยโลกที่กำลังเข้าสู่วัฏจักรขาลง หลังเงินเฟ้อที่ทยอยปรับตัวลดลงสู่กรอบเป้าหมาย ท่ามกลางกิจกรรมทางเศรษฐกิจที่ยังคงเดินหน้า ช่วยลดแรงกดดันจากการชะลอตัวลงแบบ HARD LANDING

ขณะที่ผลการสำรวจของ BLOOMBERG เผยโอกาสเกิดเศรษฐกิจ RECESSION ในอีก 1 ปี ข้างหน้า ของหลายๆ ประเทศ มีแนวโน้มที่ลดลงอย่างชัดเจน เมื่อเทียบกับช่วงปี 2566 โดยล่าสุดสหรัฐฯ อยู่ที่ 30% (จาก 90%) และ ยุโรป อยู่ที่ 20% (จาก 80%) ส่วนบ้านเราอยู่ที่ 17.5% ซึ่งย่อตัวลงมา หลังจากกระตุกตัวขึ้นไปในช่วงปลายเดือนมี.ค - พ.ค. 67 จากความกังวลเรื่องการฟื้นตัวของเศรษฐกิจไทย อย่างไรก็ตามจากข้อมูลในอดีตสะท้อนได้ว่าโอกาสเกิด RECESSION ที่ลดลง มักหนุน SET ยับขึ้น

โอกาสเกิด RECESSION ในอีก 1 ปี ข้างหน้า ของ BLOOMBERG



ที่มา: BLOOMBERG, สายงานวิจัย บล. เอเชีย พลัส

โอกาสเกิด RECESSION ที่ลดลง มักหนุน SET ยับขึ้น



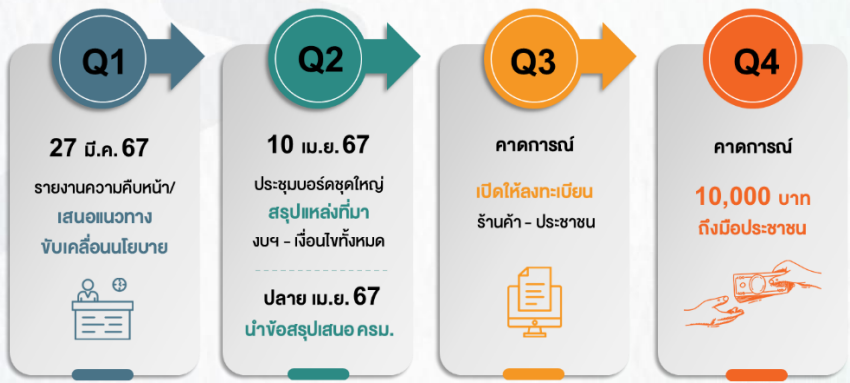
ที่มา: BLOOMBERG, สายงานวิจัย บล. เอเชีย พลัส

อย่างไรก็ดีในระยะถัดไปเศรษฐกิจไทย ยังมีความคาดหวังการเติบโตมากกว่าปีก่อน โดยมีปัจจัยหนุนทั้งการเร่งเบิกจ่ายภาครัฐ (G↑) ของงบปี 2567 และความต่อเนื่องของงบปี 2568 นอกจากนี้ในช่วง 4Q67 ยังมีมาตรการกระตุ้นเศรษฐกิจจากโครงการ DIGITAL WALLET (C↑) โดยล่าสุดมีความคืบหน้าว่านายกฯ จะแถลงรายละเอียดทั้งหมดของโครงการ โดยเฉพาะการยืนยันตัวตนและการลงทะเบียนของประชาชนในวันที่ 24 ก.ค. 67

MARKET TALK

กลยุทธ์การลงทุน

สรุป TIMELINE เดินหน้าโครงการ DIGITAL WALLET ปี 2567



ที่มา: สายงานวิจัย บล. เอเชีย พลัส

สำหรับการประชุม ครม. ในวันนี้ รอติดตามการหารือครั้งสุดท้ายของโครงการ DIGITAL WALLET รวมถึงการเสนอ พ.ร.บ. งบเพิ่มเติม เป็นงบกลางปี 1.22 แสนล้าน ก่อนเข้าสภาฯ ส่วนการอนุมัติกองทุน TESG ยังคงต้องติดตามความคืบหน้าต่อไป

กำไรงวด 2Q67 มีโอกาสเติบโตเด่น YOY จากหนึ่งแรงหนุน SET ยับขึ้นต่อ

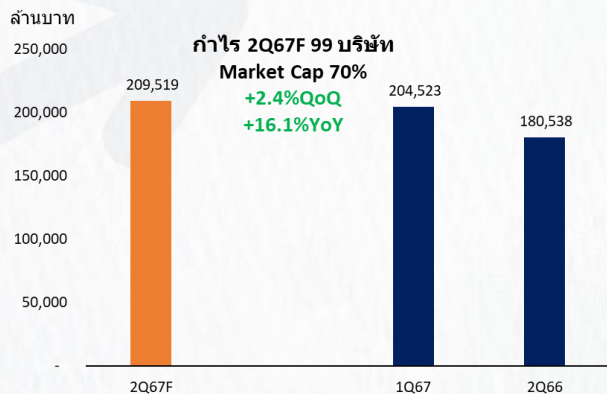
ตลาดหุ้นไทย เริ่มมีสัญญาณที่ดีของ FUND FLOW ต่างชาติ หลังมีมาตรการของตลท.มาช่วยพยุงตลาดฯตั้งแต่ 1 ก.ค.67 หนุนให้ดัชนีงยับขึ้นจาก 1290 จุด สู่ระดับ 1322.50 จุด อีกทั้งหลังจากนี้จะมีปัจจัยหนุนเพิ่มเติม คือ กำไรงวด 2Q67 มีโอกาสเติบโตเด่น YOY จากแรงหนุน 3 ส่วน คือ 1.ฐานกำไรไตรมาส 2 ปีที่แล้วต่ำกว่าปกติ 2.ค่าเงินบาทช่วงไตรมาสที่ 2 ยังอ่อนค่าต่อ 3.ราคาน้ำมันดิบเวสต์ในไตรมาสที่ 2 ยังยืนระดับสูง (รายละเอียดเพิ่มเติมอยู่ในบทวิเคราะห์ MARKET TALK 3 ก.ค.67)

โดยวันนี้ ฝ่ายวิจัยฯ ทำการรวบรวมคาดการณ์กำไรงวด 2Q67 จาก BLOOMBERG CONSENSUS ล่าสุดออกมาแล้ว 99 บริษัท คิดเป็น 70% ของ MARKET CAP รวมพบว่า มีโอกาสที่จะเห็นกำไรงวด 2Q67F เติบโต 16.1%YOY และ 2.4%QOQ

MARKET TALK

กลยุทธ์การลงทุน

กำไร 2Q67 มีโอกาสเติบโต YOY และ QOQ



ที่มา: BLOOMBERG, สายงานวิจัย บล. เอเชีย พลัส (ข้อมูล ณ 8 ก.ค. 67)

และทำการคัดกรองตัวอย่างหุ้นที่กำลังงวด 2Q67 มีโอกาสเติบโตทั้ง QOQ และ YOY ได้รายชื่อหุ้น อาทิ CKP STEC MINT GPSC GULF PLANB SAWAD AMATA BEM เป็นต้น

กำไร 2Q67 มีโอกาสเติบโต YOY และ QOQ

Stock	Sector	2Q67F	%QoQ	%YoY
CKP	ENERG	79	turnaround	4309%
STEC	CONS	325	2642%	112%
MINT	TOURISM	3,456	202%	6%
GPSC	ENERG	1,542	78%	399%
GULF	ENERG	5,927	69%	105%
PLANB	MEDIA	302	67%	33%
SAWAD	FIN	1,571	25%	37%
AMATA	PROP	532	15%	70%
BEM	TRANS	939	11%	4%
TU	FOOD	1,241	8%	21%
SNNP	FOOD	168	6%	7%
CBG	FOOD	665	6%	38%
CPAXT	COMM	2,616	5%	73%
MTC	FIN	1,463	5%	22%
INTUCH	ICT	3,412	5%	18%
TIDLOR	FIN	1,120	1%	21%

ที่มา: BLOOMBERG, SET, สายงานวิจัย บล. เอเชีย พลัส (ข้อมูล ณ 2 ก.ค. 67, ข้อมูล MARGIN ณ 31 พ.ค. 67)

สรุป กำไรงวด 2Q67 มีโอกาสเติบโตเด่น YOY หนึ่งในแรงหนุน SET ยับขึ้นต่อ แนะนำสะสม หุ้นแนวโน้มกำไรงวด 2Q67 เด่น ทั้ง QOQ และ YOY อย่าง CKP STEC MINT GPSC GULF PLANB SAWAD AMATA BEM เป็นต้น

MARKET TALK

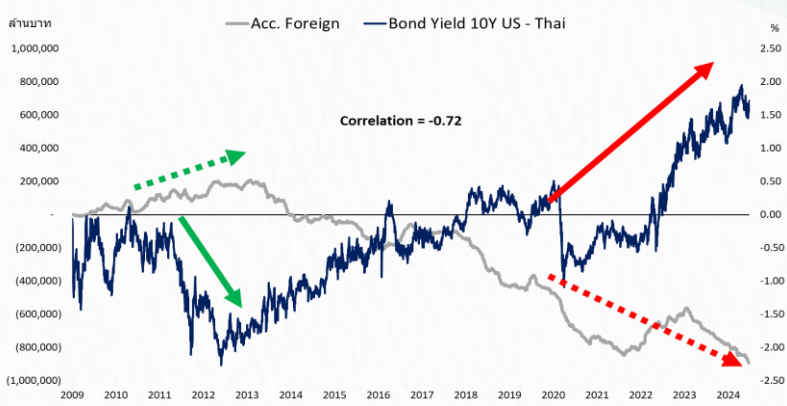
กลยุทธ์การลงทุน

ค้นหาหุ้นปันผลสูง หวังต่างชาติเข้าสะสม

วานนี้ยังคงเห็นเบ็ดเงินต่างชาติทยอยเข้าหุ้นไทยต่อ โดยซื้อสุทธิในตลาดหุ้น 384 ล้านบาท และซื้อสุทธิผ่าน NVDR 2,071 ล้านบาท รวมถึงปริมาณการ SHORT SELL ยังอยู่ระดับต่ำ 3.45% คาดว่า FUND FLOW ยังมีโอกาสไหลเข้าต่อ โดยเฉพาะช่วงครึ่งหลังของปี จากแนวโน้ม BOND YIELD 10Y สหรัฐกับไทยค่อยๆ แคลลง

สอดคล้องกับการศึกษาข้อมูลในอดีตเวลา ส่วนต่าง BOND YIELD 10 ปี ไทยกับสหรัฐแคลลง FUND FLOW มักจะไหลเข้าตลาดหุ้นไทยมีโอกาสปรับตัวขึ้น ในทางกลับกันหาก BOND YIELD 10 ปี ไทยถูกสหรัฐทิ้งห่าง FUND FLOW ก็มักจะไหลออก โดยทุกๆ ส่วนต่าง BOND YIELD 10Y แคลลง 5 ถึง 10 BPS. หนุนให้ FUND FLOW ไหลเข้าได้ราว 1 หมื่นล้านบาท แต่ถ้า ส่วนต่าง BOND YIELD 10Y กว้างขึ้น 5 ถึง 10 BPS. กดดัน FUND FLOW ไหลออก 1 หมื่นล้านบาท

GAP BOND YIELD 10 ปี สหรัฐฯ-ไทย
แปรผกผันกับ FUND FLOW ต่างชาติ



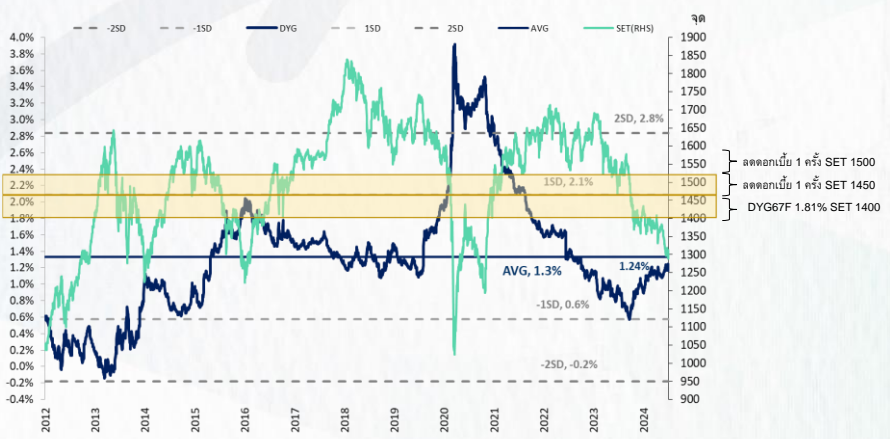
ที่มา: SET , สายงานวิจัย บล. เอเชีย พลัส

ในมุมมอง VALUATION ตลาดหุ้นไทยมี DIVIDEND YIELD 6.7% อยู่ในระดับที่น่าสนใจ 4.1% คิดเป็น DIVIDEND YIELD GAP (DYG) 1.81% (BOND YIELD 1 ปี 2.37%) เกือบเท่าได้กับดัชนีที่เหมาะสมเกิน 1400 จุด แต่หากลดดอกเบี้ย 1-2 ครั้ง DYG จะเป็น 2.06% - 2.31% และระดับ SET INDEX ที่เหมาะสมอยู่บริเวณ 1450 และ 1500 จุด ขึ้นไป ถือเป็นระดับที่จูงใจให้เบ็ดเงินจากสินทรัพย์ปลอดภัยในประเทศไหลเข้าสินทรัพย์เสี่ยงในตลาดหุ้นได้เช่นกัน

MARKET TALK

กลยุทธ์การลงทุน

GAP BOND YIELD 10 ปี สหรัฐฯ-ไทย เปรียบเทียบกัน FUND FLOW ต่างชาติ



ที่มา: SET , สายงานวิจัย บล. เอเชีย พลัส

ดัชนีฝ่ายวิจัยฯ ทำการค้นหา 20 หุ้นใหญ่เป็นผลสูง น่าซื้อสะสมสำหรับนักลงทุนไทย และนักลงทุนต่างประเทศในช่วงนี้ ตามตารางทางด้านล่าง

20 หุ้นใหญ่ เป็นผลเกิน 4% ต่อปี

No.	SET50	Return (ytd)	As of 5 Jul 24	
			Market Cap (M.Baht)	Dividend Yield 67F
1	LH	26.4%	71,698	8.6%
2	SCB	0.5%	355,230	8.6%
3	TISCO	3.8%	76,862	8.1%
4	EGCO	19.5%	54,226	6.5%
5	TTB	6.0%	172,215	6.4%
6	PTT	7.7%	942,579	6.2%
7	RATCH	11.9%	60,356	5.9%
8	BCP	8.1%	55,077	5.9%
9	PTTEP	2.0%	605,423	5.8%
10	KTB	4.4%	245,979	5.3%
11	BBL	16.1%	259,603	5.3%
12	KBANK	4.1%	306,828	5.1%
13	TOP	3.7%	124,536	4.7%
14	INTUCH	0.0%	229,278	4.7%
15	TU	0.7%	69,361	4.5%
16	HMPRO	21.8%	120,333	4.4%
17	IVL	29.5%	107,799	4.3%
18	ADVANC	3.2%	624,584	4.3%
19	TLI	19.9%	88,165	4.2%
20	WHA	5.7%	74,734	4.1%

ที่มา: SET , สายงานวิจัย บล. เอเชีย พลัส (ข้อมูล ณ 5 ก.ค. 67)

ANTI-CORRUPTION PROGRESS INDICATOR

คำอธิบายผลการประเมินแต่ละระดับ

ระดับที่ 1 มีนโยบาย (Committed)

มีคำมั่นหรือมติคณะกรรมการในเรื่องการดำเนินธุรกิจที่จะไม่มีส่วนเกี่ยวข้องกับการทุจริตและการดูแลให้บริษัทปฏิบัติตามกฎหมายที่เกี่ยวข้อง

ระดับที่ 2 ประกาศเจตนารมณ์ (Declared)

มีการประกาศเจตนารมณ์เข้าเป็นแนวร่วมปฏิบัติของภาคเอกชนไทยในการต่อต้านการทุจริต (CAC) หรือโครงการต่อต้านทุจริตที่กำหนดให้องค์กรต้องมีกระบวนการในตนเองเดียวกัน

ระดับที่ 3 มีมาตรการป้องกัน (Established)

มีมาตรการป้องกัน การประเมินความเสี่ยง การสื่อสารและฝึกอบรมแก่พนักงาน รวมทั้งการดูแลให้มีการดำเนินการและการทบทวนความเหมาะสมของมาตรการอย่างสม่ำเสมอ

ระดับที่ 4 ได้รับการรับรอง (Certified)

มีการสอบทานจากคณะกรรมการตรวจสอบหรือผู้สอบบัญชีที่สำนักงาน ก.ส.ศ. ให้ความเห็นชอบ และได้รับการรับรองหรือผ่านการตรวจสอบเพื่อให้ความเชื่อมั่นอย่างเป็นทางการจากหน่วยงานภายนอก (เช่น CAC)

ระดับที่ 5 ขยายผลสู่ผู้ที่เกี่ยวข้อง (Extended)

มีการขยายผลการดำเนินนโยบายต่อต้านการทุจริตสู่ผู้ที่เกี่ยวข้องในห่วงโซ่อุปทาน และการเปิดเผยข้อมูลเกี่ยวกับกรณีทุจริตที่เกิดขึ้น

เปิดเผยบ้างแต่ไม่เน้นนโยบายที่ชัดเจน

ไม่เปิดเผยหรือไม่เน้นนโยบาย

CG SCORE: การจัดอันดับบรรษัทภิบาล

คำอธิบายผลการประเมินแต่ละระดับ

ระดับคะแนน 5 (90-100) : ดีเลิศ 

ระดับคะแนน 4 (80-89) : ดีมาก 

ระดับคะแนน 3 (70-79) : ดี 

NR. : ไม่ปรากฏชื่อในรายงาน CGR

"Disclaimer: การเปิดเผย (ก) ผลสำรวจในเรื่องการกำกับดูแลกิจการ (Corporate Governance Report) ที่จัดทำโดยสมาคมส่งเสริมสถาบันกรรมการบริษัทไทย (IOD) และ (ข) ผลการประเมินดัชนีชี้วัดความคืบหน้าการป้องกันการมีส่วนเกี่ยวข้องกับการทุจริตคอร์รัปชัน (Anti-Corruption Progress Indicators) ที่จัดทำโดยสถาบันที่เกี่ยวข้อง ซึ่งมีการเปิดเผยโดยสำนักงานคณะกรรมการกำกับหลักทรัพย์และตลาดหลักทรัพย์นี้ เป็นการสำรวจและประเมินโดยสมาคมหรือสถาบันที่เกี่ยวข้องจากข้อมูลที่ได้รับจากบริษัทจดทะเบียนตามที่บริษัทจดทะเบียนได้ระบุใน (ก) แบบแสดงข้อมูลตามหลักเกณฑ์ Corporate Governance Report of Thai Listed Companies (CGR) ประจำปี และ (ข) แบบแสดงข้อมูลเพื่อการประเมิน Anti-Corruption ซึ่งได้อ้างอิงข้อมูลมาจากแบบแสดงรายการข้อมูลประจำปี (แบบ 56-1) รายงานประจำปี (แบบ 56-2) หรือในเอกสารและหรือรายงานอื่นที่เกี่ยวข้องของบริษัทจดทะเบียนนั้น แล้วแต่กรณี โดยเป็นการสำรวจและประเมินจากข้อมูลของบริษัทจดทะเบียนที่มีการเปิดเผยต่อสาธารณะ และเป็นข้อมูลที่ผู้ลงทุนทั่วไปสามารถเข้าถึงได้ และเป็นการดำเนินการตามนโยบายของสำนักงานคณะกรรมการกำกับหลักทรัพย์และตลาดหลักทรัพย์

ทั้งนี้ ผลการสำรวจหรือผลการประเมินดังกล่าวเป็นการนำเสนอในมุมมองของ IOD หรือสถาบันที่เกี่ยวข้องซึ่งเป็นบุคคลภายนอก โดยมีได้เป็นการประเมินการปฏิบัติตามของบริษัทย่อยในตลาดหลักทรัพย์แห่งประเทศไทย และมีได้ใช้ข้อมูลภายในเพื่อการประเมินแต่อย่างใด

เนื่องจากผลสำรวจหรือผลการประเมินดังกล่าวเป็นเพียงผลสำรวจหรือผลการประเมิน ณ วันที่ปรากฏในผลสำรวจหรือผลการประเมินเท่านั้น ดังนั้น ผลสำรวจหรือผลการประเมินจึงอาจเปลี่ยนแปลงได้ภายหลังวันดังกล่าว หรือเมื่อข้อมูลที่เกี่ยวข้องมีการเปลี่ยนแปลง ทั้งนี้ บริษัทหลักทรัพย์ [] มิได้ยืนยัน ตรวจสอบ หรือรับรองความถูกต้องครบถ้วนของผลสำรวจหรือผลการประเมินดังกล่าวแต่อย่างใด"

CORPORATE GOVERNANCE

AAAAA

AAV	CMBT	INTUCH	PG	SNNP	TSC	LIT
ACE	CIVIL	IRC	PJW	SNP	TSTE	MOONG
AGG	CK	IRPC	PLANB	SO	TSHT	NCL
ADVANC	CKP	ITC	PLAT	SPALI	TTA	NDR
AE	CM	ITEL	PLUS	SPC	TTB	PDG
AEONTS	CNT	IVL	PM	SPQG	TTOL	PEER
AGE	COM7	JAS	POLY	SPI	TTW	PHOL
AH	CPALL	JTS	PORT	SPRC	TVH	PIMO
AHC	CPAXT	KBANK	PPP	SSC	TVO	PPS
AIT	CPF	KCE	PR9	SSF	TWPC	PTC
AJ	CPI	KEX	PRG	SSSC	UAC	SECURE
AKR	CPL	KKP	PRM	STA	UBE	SELIC
ALLA	CPN	KSL	PRTR	STEC	UP	SENX
ALT	CPW	KTB	PSH	STGT	UPF	SFT
AMARN	CRC	KTC	PSL	STI	UPOIC	SGF
AMATA	CSC	LALIN	PT	SUN	UY	SIGT
AMATAV	CSS	LALIN	PT	SUN	UY	SIGT
ANAN	CV	LH	PTTEP	SUSCO	VIBHA	STC
AOT	DCC	LHFG	PTTGC	SUTHA	VIH	TACC
AP	DDD	LOXLEY	Q-CON	SVI	WACOAL	THANA
APCO	DELTA	LPN	QH	SVT	WGE	TM
APCS	DEMCO	LRH	QTC	SYMC	WHA	TMC
ASEFA	DMT	LST	RATCH	SYNEX	WHAUP	TNDT
ASK	DOHOME	M	RBF	SYNTEC	WICE	TPS
ASP	DRT	MAJOR	RPH	TAE	XPG	TOR
ASW	DUSIT	MALEE	RS	TCAP	ZEN	TRT
AWC	EA	MATCH	RT	TCMC	ABM	TRV
AYUD	EASTW	MBK	S	TEAMG	ADB	TURTLIE
B	ECL	MC	S&J	TEGH	ADD	TVDH
BA	EE	M-CHAI	SA	TFG	AF	TVT
BAFS	EGCO	MCOT	SABNA	TFMAMA	AIRA	UBIS
BAM	EPG	MEGA	SAK	TGE	AKP	UKEM
BANPU	ERW	MFC	SAMART	TGH	AMA	VCOM
BAY	ETC	MFEC	SAMTEL	THAN	ARIP	VL
BBGI	FE	MINT	SAPPE	THCOM	ARROW	WINMED
BBL	FN	MONO	SAT	THIP	ATP30	WINNER
BCH	FPT	MSC	SBNEXT	THRE	AUCT	YUASA
BCP	FSX	MST	SC	THREL	BBIK	
BCPG	GBX	MTI	SCB	TIDLOR	BC	
BDMS	GC	MTI	SOC	TIPH	BOL	
BEC	GENCO	NC	SCCC	TISCO	BTC	
BEM	GFPT	NCH	SGG	TK	BTW	
BEYOND	GGC	NER	SCGP	TKN	CHEWA	
BGC	GLAND	NKI	SCM	TKS	CHOW	
BGRIM	GLOBAL	NOBLE	SDC	TKT	COLOR	
BH	GPSC	NRF	SEAFOO	TLJ	CRD	
BIZ	GRAMMY	NTV	SEAOL	TMD	ECF	
BJC	GULF	NVD	SENA	TMT	ETE	
BJCH	GUNKUL	NWR	SGC	TNTY	FLOYD	
BKIH	HANA	NYT	SGP	TNL	FPI	
BLA	HENG	OCC	SHR	TNR	FVC	
BPP	HMPRO	ONEE	SIRI	TOA	GCAP	
BRI	HTC	OR	SIS	TOG	HARN	
BRR	ICG	ORI	SITHAI	TOP	HFT	
BTS	ICHI	OSP	SJHD	TPBI	IMH	
BWG	ICN	PAP	SKR	TPCS	IND	
CSG	III	PATO	SM	TPILP	IP	
CENTEL	ILNK	PB	SMPC	TPPP	KTMS	
CFRESH	ILM	PCSGH	SMT	TOM	KUMWEL	
CHASE	INET	POJ	SNC	TRUE	KUN	

AAAAA

2S	SKN
AAI	SORKON
AIE	SSP
ALUCON	SST
AMR	STANLY
APURE	SUPER
ASIA	SVOA
ASIAN	TCC
ASIMAR	TEKA
AURA	TFM
BR	TPOLY
BSBM	TRU
BSRC	TRUBB
BTG	TSE
CEN	VRANDA
CGH	WAVE
CH	WFX
CI	WIK
CMC	WIN
CSP	WP
EKH	A5
ESTAR	ARIN
EVER	ASN
FORTH	CHIC
FTI	CIG
GEL	COMAN
GPI	DOD
HUMAN	DPAIN
IFS	DV8
INSET	EFORL
IT	FSMART
J	HEALTH
JDF	JCHK
JMART	JUBILE
KCAR	K
KGI	KK
KIAT	KIWM
KISS	LDC
KTIS	LEO
KWC	MVP
LHK	NTSC
METCO	PACO
MICRO	PRI
MK	PROEN
NCAP	PROS
NOVA	PROUD
PIN	PSTC
POS	SALEE
PREB	SANKO
PRIME	SONIC
PTECH	SPVI
PYLON	STP
RCL	SWC
ROCTEC	TMILL
SCI	TNP
SCN	TPLAS
SE	XD
SE-ED	
SFLEX	
SINGER	

AAAA

AMANAH	SMT	UBA
AMC	SOLAR	LMS
ASAP	STECH	WARRIX
BCT	STPI	YONG
BIG	TC	ZGA
BIOTEC	TEAM	
CCET	TFI	
CHARAN	TKC	
CHAYO	TPA	
CHOTI	TPAC	
CITY	TRITN	
CMAN	UMI	
CMR	UTP	
CRANE	VARO	
CWT	VPO	
DTCENT	W	
EASON	WORK	
FNS	WPH	
FTE	24CS	
GFT	AMARC	
GJS	APP	
GYT	BE8	
HTECH	BLESS	
INGRS	BSM	
INSURE	BVG	
JMT	CAZ	
JCK	DHOUSE	
JR	GTB	
KBS	GTV	
L&E	HL	
LEE	IIG	
MENA	IRCP	
MJD	ITNS	
MOSHI	JSP	
NATION	KGEN	
NNCL	KL	
NSL	MASTER	
NV	MBAX	
OGC	MEB	
PAF	META	
PCC	MG	
PEACE	MITSB	
PK	MUD	
PL	NPK	
PLE	PLANET	
PMTA	PPM	
PRAKIT	PRAPAT	
PRECHA	PSG	
PRIN	READY	
RABBIT	RWI	
RJH	SAAM	
RSP	SAF	
S11	SMART	
SAMD	SMD	
SAWAD	SPA	
SCAP	SVR	
SCP	TIGER	
SIAM	TITLE	
SKE	TMI	
SKY	TNH	

ANTI-CORRUPTION PROGRESS INDICATOR

CERTIFIED	2S	CPF	JKN	PK	SNP	TU	DECLARED
AAI	CPI	JR	PL	SORKON	TVDH	ACE	
ADVANC	CPL	JTS	PLANB	SPACK	TVO	ADB	
AE	CPN	KASET	PLANET	SPALI	TWPC	ALT	
AF	CPW	KBANK	PLAT	SPC	UBE	AMC	
AH	CRC	KBS	PM	SPI	UBIS	ASW	
AI	CSC	KCAR	PPP	SPRC	UEC	BLAND	
AIE	DCC	KCCAMC	PPPM	SRICHA	UKEM	BTG	
AIRA	DELTA	KCE	PPS	SSF	UOBKH	BYD	
AJ	DEMCO	KGEN	PR9	SSP	UV	CAZ	
AKP	DIMET	KGI	PREB	SSSC	VCOM	CBG	
AMA	DOHOME	KKP	PRG	SST	VGI	CV	
AMANAH	DUST	KSL	PRINC	STA	VIH	DEXON	
AMATA	ORIT	KTB	PRM	STGT	WACOAL	DMT	
AMATAV	EA	KTC	PROS	STOWER	WHA	EKH	
AP	EASTW	L&E	PSH	SUSCO	WHAUP	FSX	
APCS	ECF	LANNA	PSL	SVI	WICE	GLOBAL	
AS	EGCO	LHFG	PSTC	SYMTC	WIJK	GREEN	
ASIAN	EP	LHK	PT	SYNTEC	XO	ICN	
ASK	EPG	LPN	PTECH	TAE	YUASA	IHL	
ASP	ERW	LRH	PTG	TAKUNI	ZEN	ITC	
AWC	ESTAR	M	PTT	TASCO	ZIGA	JMART	
AYUD	ETC	MAJOR	PTTEP	TCAP		JMT	
B	ETE	MALEE	PTGTC	TCMC		LEO	
BAFS	FNS	MATCH	INSURE	TFM		LH	
BAM	FPI	MBAX	Q-CON	TFI		MENA	
BANPU	FPT	MBK	QH	TFMAMA		MITSB	
BAY	FSMART	MC	QLT	TGE		MODERN	
BBGI	FTE	MCOT	QTC	TGH		NER	
BBL	GBX	META	RABBIT	THANI		NEX	
BCH	GC	MFC	RATCH	THCOM		OSP	
BCP	GCAP	MFEC	RML	THIP		PEER	
BCPG	GEL	MILL	RS	THRE		PLUS	
BE8	GFPT	MINT	RWI	THREL		POLY	
BEC	GGC	MONO	S&J	TIDLOR		POS	
BEYOND	GJS	MOONG	SAAM	TIPCO		PRIME	
BGC	GPI	MSC	SABINA	TISCO		PROEN	
BGRIM	GPSC	MST	SAK	TKS		PRTR	
BKI	GSTEEL	MTC	SAPPE	TKT		RBF	
BLA	GULF	MTI	SAT	TMD		RT	
BPP	GUNKUL	NATION	SC	TMILL		SA	
BRR	HANA	NCAP	SCC	TMT		SANKO	
BSBM	HARN	NEP	SCCC	TNTY		SCB	
BTC	HENG	NKI	SCG	TNL		SENX	
BTS	HMPRO	NOBLE	SCGP	TNP		SFLEX	
BWG	HTC	NRF	SCM	TNR		SIS	
CEN	ICC	NWR	SCN	TOP		SKE	
CENTEL	ICHI	OCC	SEAOL	TOG		SM	
CFRESH	IFS	OGC	SE-ED	TOPP		SVOA	
CGH	III	OR	SELIC	TPA		TBN	
CHEWA	ILINK	ORI	SENA	TPCS		TEGH	
CHOTI	ILM	PAP	SGC	TRT		TIPH	
CHOW	INET	PATO	SGP	TRU		TKN	
CIG	INOX	PB	SIRI	TSC		TPAC	
CIMBT	INSURE	PCSGH	SITHAI	TSJ		TPLAS	
CM	INTUCH	PDG	SKR	TSTE		TOM	
CMC	IRPC	PDJ	SMT	TSTH		TRUE	
COM7	ITEL	PG	SMK	TTA		W	
CPALL	IVL	PHOL	SMPC	TTB		WPH	
CPAXT	JAS	PIMO	SNC	TTCL		XPG	

ที่มา: Setsmart, กสอ.