

TOP20 NVDR UPDATE



12 กรกฎาคม 2567

Top 20 NVDR Net Buying Value (B m)

Stock	Date					
	11-ก.ค.	10-ก.ค.	9-ก.ค.	8-ก.ค.	5-ก.ค.	4-ก.ค.
EA	440.8	-73.7	-184.1	204.8	204.8	-27.7
DELTA	387.4	-44.5	103.2	-51.9	-51.9	88.3
IVL	142.6	-6.5	-13.8	33.3	33.3	-20.9
BGRIM	101.4	-43.3	-45.9	27.3	27.3	-8.5
LH	95.3	-43.0	-99.0	13.7	13.7	-6.2
SCC	94.1	30.2	-18.7	81.8	81.8	-48.0
GULF	89.4	8.3	16.4	27.1	27.1	-51.0
BBL	76.2	-105.4	143.5	-10.8	-10.8	11.2
SIRI	52.1	1.1	5.9	15.2	15.2	25.9
CPF	42.9	180.2	-8.3	-65.4	-65.4	11.6
GPSC	40.3	0.9	-60.9	43.0	43.0	12.1
PTTGC	34.7	61.0	-4.0	9.3	9.3	48.8
COM7	32.8	52.1	89.0	140.5	140.5	50.3
JMART	31.1	-5.1	28.0	47.3	47.3	-8.0
HMPRO	30.9	-93.1	-18.3	-2.2	-2.2	11.6
SAWAD	30.8	-18.0	6.0	-34.4	-34.4	-24.8
SCB	30.6	-95.5	-195.8	-70.0	-70.0	26.6
BDMS	28.6	-6.8	31.3	247.2	247.2	409.4
TTB	24.9	-71.1	-40.5	43.6	43.6	-23.7
AWC	21.8	8.3	6.0	23.3	23.3	60.8

Top 20 NVDR Net Selling Value (B m)

Stock	Date					
	11-ก.ค.	10-ก.ค.	9-ก.ค.	8-ก.ค.	5-ก.ค.	4-ก.ค.
PTTEP	-268.3	-266.5	-350.1	158.2	162.2	274.8
ADVANC	-163.7	-95.7	525.0	94.9	6.1	-230.0
KBANK	-147.4	1.4	301.6	81.0	-35.4	183.2
TOP	-113.1	-80.5	-48.1	-15.2	29.9	67.4
PTT	-80.0	-36.1	-52.5	150.9	49.0	9.0
AOT	-70.8	202.3	-80.2	50.0	12.7	-160.0
BH	-62.9	38.3	-52.2	16.4	179.3	-4.3
KCE	-59.8	-184.4	81.8	-4.4	383.1	57.6
TRUE	-52.2	7.2	546.7	17.2	-52.9	-20.2
SCGP	-48.9	-19.7	50.6	20.7	73.1	1.9
CPALL	-48.6	-41.7	607.5	311.4	105.0	232.1
HANA	-48.6	-3.1	13.6	-8.2	-69.9	-8.1
KTC	-42.5	-8.4	-65.5	4.4	-5.0	-8.6
MTC	-40.5	-25.1	-1.3	16.7	-31.5	11.1
KTB	-39.9	-8.7	-74.5	2.1	-51.3	-0.3
TIDLOR	-36.9	-3.7	3.6	26.0	-4.9	-5.7
CCET	-28.0	-32.4	-120.2	102.1	69.3	5.1
AMATA	-25.1	-3.8	-9.4	6.7	-21.1	-5.9
AP	-23.9	-4.1	-9.5	-25.6	-20.6	-18.4
STA	-23.9	-42.4	-87.4	74.5	34.5	-1.9

Top 20 NVDR Most Active by Value (B m)

Stock	Total	Buy	Sell	Net	% *
DELTA	1,432.9	910.1	522.8	387.4	26.3
CPALL	1,148.3	549.8	598.4	-48.6	40.6
PTT	1,016.3	468.2	548.2	-80.0	23.9
EA	978.9	709.8	269.0	440.8	17.0
BDMS	952.9	490.8	462.2	28.6	37.8
PTTEP	648.4	190.0	458.4	-268.3	24.6
ADVANC	616.0	226.1	389.9	-163.7	21.5
KBANK	460.5	156.6	304.0	-147.4	30.4
BGRIM	458.3	279.8	178.4	101.4	27.4
BANPU	375.8	177.1	198.7	-21.7	18.0
TRUE	366.9	157.4	209.5	-52.2	42.6
AOT	359.0	144.1	214.9	-70.8	17.0
MTC	357.8	158.7	199.2	-40.5	24.5
BBL	355.2	215.7	139.5	76.2	30.4
GULF	333.5	211.4	122.0	89.4	26.3
GPSC	310.8	175.6	135.2	40.3	25.7
IVL	302.7	222.6	80.1	142.6	31.5
SCB	298.7	164.7	134.0	30.6	34.4
KTB	285.0	122.6	162.5	-39.9	29.6
LH	281.7	188.5	93.2	95.3	28.9

Top 20 NVDR Daily Outstanding

Stock	Thai NVDR's Investment *	Paid Up		% of Paid Up
		Capital Shares	Capital **	
TISCO-P	7,300	9,859		74.04
MORE	2,128,617,275	7,176,748,441		29.66
MBK-W4	1,808,629	6,685,416		27.05
BBL	435,993,337	1,908,842,894		22.84
BGP	232,420,951	1,376,923,157		16.88
KBANK	359,892,801	2,369,327,593		15.19
THIP	12,715,002	89,999,686		14.13
BH	107,576,295	794,915,942		13.53
GBX	147,269,104	1,089,076,392		13.52
BDMS	2,109,099,049	15,892,001,895		13.27
FSX	106,358,819	818,866,777		12.99
AH	45,498,365	354,842,012		12.82
CPALL	1,115,544,826	8,983,101,348		12.42
TRUE	4,169,983,204	34,552,100,801		12.07
MILL-W7	161,922,321	1,388,422,796		11.66
W-W5	543,620,938	4,883,479,741		11.13
AMATA	126,512,080	1,150,000,000		11.00
PSL	165,753,318	1,559,291,862		10.63
ICHI	136,886,493	1,300,000,000		10.53
AAV	1,349,657,096	12,849,999,997		10.50

* % of Trading Volume in Underlying Securities

ที่มา: set.or.th

Note: Paid up capital shares of warrants are the number of issued warrants deduct from the total exercised warrants

* Thai NVDR's investment = จำนวนหุ้นที่ ThaiNVDR ถือครองโดยที่ยังไม่ได้รับรายการที่รอการชำระราคาและส่งมอบหลักทรัพย์

** ตามเกณฑ์ของธนาคารแห่งประเทศไทย บริษัท ไทยเอ็นวีดีอาร์ สามารถถือครองหุ้นได้ไม่เกิน

- 25% ของทุนจดทะเบียนชำระแล้ว สำหรับ BAY CIMBT KKP KTB LHFG SCB TCAP TISCO TMB และ BFIT

35% ของทุนจดทะเบียนชำระแล้ว สำหรับ BBL และ KBANK

SHORT SELL



12 กรกฎาคม 2567

ปริมาณหุ้นที่ขายชอร์ต

ข้อมูลการขายชอร์ต ณ วันที่ 11 กรกฎาคม 2567

หลักทรัพย์	ปริมาณหุ้นที่ขายชอร์ต (หุ้น)	มูลค่าการขายชอร์ต (บาท)	% ปริมาณการขายชอร์ต เทียบกับปริมาณการซื้อขาย รวม Auto Matching
AAI	129,200	812,485.00	1.37%
AAV	414,700	845,988.00	1.58%
AAV-R	64,000	129,280.00	0.24%
ACC	89,200	40,140.00	1.74%
ACE	100	132.00	0.00%
ADVANC	356,500	78,832,700.00	5.59%
ADVANC-R	26,000	5,790,500.00	0.41%
AEONTS	19,900	2,338,250.00	10.96%
AEONTS-R	3,000	352,750.00	1.65%
AGE	100	157.00	0.04%
AH	1,100	20,460.00	0.10%
AMATA	22,300	486,220.00	0.98%
AMATA-R	18,300	398,330.00	0.81%
AOT	511,400	29,912,225.00	2.84%
AOT-R	764,600	44,870,975.00	4.25%
AP	154,500	1,274,260.00	1.36%
AP-R	135,300	1,112,070.00	1.19%
ASIAN	44,200	457,760.00	2.83%
ASK	100	1,380.00	0.02%
AURA	25,200	351,020.00	2.51%
AWC	1,555,100	5,742,420.00	2.63%
BA	41,700	854,850.00	1.32%
BA-R	21,500	440,770.00	0.68%
BAFS-R	1,400	21,680.00	0.06%
BAM	123,400	923,320.00	2.38%
BAM-R	49,400	369,665.00	0.95%
BANPU	7,106,100	37,878,175.00	3.63%
BANPU-R	2,176,900	11,558,295.00	1.11%
BAY	1,100	27,280.00	2.18%
BBGI	19,500	126,460.00	0.60%
BBIK	15,300	504,000.00	0.75%
BBL	226,100	30,833,050.00	5.29%
BBL-R	1,600	218,300.00	0.04%
BCH	187,400	3,249,690.00	5.21%
BCH-R	52,600	912,640.00	1.46%
BCP	254,300	9,491,725.00	1.70%
BCP-R	143,300	5,292,400.00	0.96%
BCPG	108,500	730,655.00	3.99%
BCPG-R	38,600	259,530.00	1.42%
BDMS	500,900	13,023,400.00	1.04%
BDMS-R	54,100	1,417,050.00	0.11%
BEC	34,400	127,576.00	0.51%
BGRIM	679,700	15,291,270.00	1.83%
BGRIM-R	46,300	1,052,970.00	0.12%
BH	95,900	23,446,800.00	4.69%
BH-R	79,900	19,511,600.00	3.91%
BJC	82,000	1,771,570.00	1.80%
BLA	9,600	181,860.00	2.11%
BLA-R	21,200	402,460.00	4.65%
BPP-R	8,800	111,760.00	5.59%
BSRC	14,400	124,425.00	0.21%
BSRC-R	106,200	908,010.00	1.52%
BTG	33,900	761,830.00	5.29%
BTG-R	41,800	941,160.00	6.53%
BTS	1,964,500	8,724,970.00	2.81%
BTS-R	774,300	3,432,656.00	1.11%
BYD-R	430,300	809,232.00	0.78%
CBG	19,400	1,338,850.00	1.32%
CBG-R	5,700	393,300.00	0.39%
CCET	25,100	102,910.00	0.03%
CENDEL	9,300	374,325.00	0.98%
CENDEL-R	9,100	364,925.00	0.96%
CHG	204,200	510,500.00	1.85%
CHG-R	173,600	434,000.00	1.57%
CK	283,400	5,680,140.00	1.56%
CK-R	182,300	3,643,600.00	1.00%
CKP	131,700	524,166.00	4.94%

หลักทรัพย์	ปริมาณหุ้นที่ขายชอร์ต (หุ้น)	มูลค่าการขายชอร์ต (บาท)	% ปริมาณการขายชอร์ต เทียบกับปริมาณการซื้อขาย รวม Auto Matching
CKP-R	18,500	73,260.00	0.69%
COM7	483,400	10,053,970.00	6.95%
COM7-R	237,200	4,925,580.00	3.41%
CPALL	1,247,400	71,900,325.00	5.08%
CPALL-R	492,700	28,410,250.00	2.01%
CPAXT	97,700	2,931,000.00	2.04%
CPAXT-R	43,300	1,289,250.00	0.90%
CPF	285,000	6,920,700.00	3.51%
CPF-R	6,900	166,980.00	0.09%
CPN	474,800	26,668,325.00	9.52%
CPN-R	1,500	84,300.00	0.03%
CRC	274,300	8,734,375.00	3.32%
CRC-R	11,600	368,950.00	0.14%
CV	57,900	16,212.00	0.22%
DCC	118,400	232,453.00	4.11%
DCC-R	47,200	92,812.00	1.64%
DELTA	546,300	48,983,025.00	1.80%
DELTA-R	528,900	47,192,225.00	1.75%
DITTO	14,600	236,330.00	0.22%
DOHOME	122,700	1,384,620.00	1.31%
DOHOME-R	311,100	3,505,410.00	3.33%
EA	1,159,700	14,936,370.00	0.64%
EA-R	113,000	1,514,200.00	0.06%
EASTW	100	282.00	0.02%
EGATIF	200	1,225.00	0.23%
EGCO	400	42,100.00	0.08%
EPG-R	9,100	45,434.00	0.53%
ERW	200	846.00	0.00%
ERW-R	77,300	326,712.00	1.73%
ETC	700	1,390.00	0.04%
FORTH	18,000	234,990.00	2.89%
FORTH-R	1,800	23,340.00	0.29%
GFPT	33,200	428,270.00	2.48%
GFPT-R	5,600	71,680.00	0.42%
GLOBAL	181,300	2,779,800.00	2.49%
GLOBAL-R	40,900	626,350.00	0.56%
GPSC	401,400	16,646,025.00	2.75%
GPSC-R	269,800	11,100,700.00	1.85%
GREEN	1,700	1,904.00	0.26%
GULF	303,500	12,595,200.00	1.99%
GULF-R	72,100	2,975,575.00	0.47%
GUNKUL-R	28,400	73,272.00	0.56%
HANA	119,700	5,888,100.00	1.13%
HANA-R	159,600	7,824,525.00	1.50%
HKCE01	20,061	407,232.00	97.25%
HMPRO	692,100	6,400,380.00	2.33%
HMPRO-R	155,500	1,433,770.00	0.52%
HUMAN	5,600	58,800.00	0.75%
ICHI	25,300	414,970.00	0.28%
ICHI-R	237,200	3,906,440.00	2.65%
ILM	4,400	79,640.00	3.63%
INTUCH	39,100	2,900,375.00	1.03%
INTUCH-R	4,500	334,125.00	0.12%
IRPC-R	246,400	404,096.00	1.83%
ITC	9,600	230,460.00	0.17%
ITC-R	122,800	2,946,360.00	2.11%
IVL	629,100	12,733,560.00	2.66%
IVL-R	411,100	8,304,220.00	1.74%
JAS	416,200	1,185,096.00	2.12%
JMART	63,100	878,970.00	0.42%
JMART-R	198,100	2,786,280.00	1.32%
JMT	227,400	3,119,630.00	1.25%
JMT-R	16,700	228,790.00	0.09%
JTS	8,400	552,200.00	0.61%
JTS-R	19,900	1,260,900.00	1.45%
KAMART	22,500	301,500.00	1.17%
KBANK	269,500	34,456,600.00	4.55%
KCE	383,500	17,880,100.00	3.73%
KCE-R	199,400	9,318,350.00	1.94%
KGI	3,800	16,264.00	1.42%

SHORT SELL

ปริมาณหุ้นที่ขายชอร์ต

(ต่อ)การขายชอร์ต ณ วันที่ 11 กรกฎาคม 2567

หลักทรัพย์	ปริมาณหุ้นที่ขายชอร์ต (หุ้น)	มูลค่าการขายชอร์ต (บาท)	% ปริมาณการขายชอร์ต เทียบกับปริมาณการซื้อขาย แบบ Auto Matching
KKP	42,600	1,968,550.00	5.07%
KKP-R	46,100	2,124,025.00	5.49%
KTB	4,062,500	70,497,310.00	14.64%
KTB-R	50,000	860,000.00	0.18%
KTC	297,500	11,329,025.00	2.97%
KTC-R	276,200	10,533,550.00	2.75%
LANNA	5,300	76,320.00	1.51%
LH	1,000,500	6,053,035.00	1.24%
LPN	400	1,300.00	0.06%
M	8,100	238,950.00	0.64%
M-R	21,700	640,150.00	1.71%
MAJOR	46,500	569,400.00	5.79%
MAJOR-R	26,300	322,100.00	3.27%
MASTER-R	5,900	363,225.00	1.16%
MBK	39,200	638,960.00	10.34%
MC	41,200	440,840.00	4.92%
MDX	500	1,714.00	0.13%
MEB	7,300	222,825.00	1.15%
MEGA	15,800	584,600.00	1.82%
MEGA-R	200	7,400.00	0.02%
MINT	420,700	12,305,475.00	3.37%
MTC	608,900	25,532,425.00	3.50%
MTC-R	84,000	3,584,550.00	0.48%
NER	100	496.00	0.00%
NSL	2,100	68,775.00	0.19%
ONEE	46,000	151,802.00	3.12%
OR	743,800	12,005,070.00	11.44%
OR-R	502,700	8,108,660.00	7.73%
ORI	136,000	647,082.00	5.45%
ORI-R	168,700	802,922.00	6.76%
OSP	195,000	4,515,990.00	3.22%
OSP-R	17,000	393,110.00	0.28%
PLANB	144,600	1,046,995.00	1.45%
PLANB-R	213,000	1,537,290.00	2.13%
PR9	109,400	1,936,380.00	6.20%
PRM-R	12,900	106,425.00	0.39%
PSH	1,600	14,400.00	0.60%
PSH-R	73,300	659,760.00	27.53%
PSL	188,700	1,685,140.00	2.53%
PSL-R	91,600	819,530.00	1.23%
PTG-R	3,900	32,955.00	0.15%
PTT	729,800	23,718,500.00	1.12%
PTT-R	1,097,900	35,698,500.00	1.68%
PTTEP	130,000	19,565,350.00	1.52%
PTTEP-R	1,038,600	156,309,300.00	12.11%
PTTGC	295,800	9,130,175.00	2.93%
PTTGC-R	33,600	1,033,200.00	0.33%
QH	487,800	907,308.00	4.00%
QH-R	13,300	24,738.00	0.11%
RATCH	2,300	65,550.00	0.13%
RATCH-R	3,200	91,200.00	0.17%
RBF	81,100	743,385.00	2.39%
RBF-R	31,700	290,690.00	0.93%
RCL	90,900	2,317,950.00	3.35%
RCL-R	25,900	660,450.00	0.95%
ROJNA	25,800	156,060.00	0.83%
RS	12,800	157,440.00	15.55%
S	100	78.00	0.01%
SAMART	6,900	49,320.00	0.10%
SAPPE	200	19,475.00	0.02%
SAPPE-R	14,500	1,407,650.00	1.14%
SAT	32,200	397,970.00	3.62%
SAWAD	187,800	6,705,100.00	3.07%
SAWAD-R	225,100	8,050,825.00	3.68%
SC	18,200	48,412.00	0.18%
SCB	29,800	3,158,800.00	0.73%
SCC	97,400	22,431,700.00	8.03%
SCC-R	37,000	8,558,400.00	3.05%
SCGP	215,100	6,595,550.00	2.71%
SCGP-R	846,300	25,998,875.00	10.66%

หลักทรัพย์	ปริมาณหุ้นที่ขายชอร์ต (หุ้น)	มูลค่าการขายชอร์ต (บาท)	% ปริมาณการขายชอร์ต เทียบกับปริมาณการซื้อขาย แบบ Auto Matching
SCN	100	95.00	0.02%
SHR	31,800	64,236.00	1.00%
SINGER	6,900	61,450.00	0.12%
SINGER-R	20,100	179,340.00	0.35%
SIRI	4,300	7,394.00	0.00%
SIRI-R	590,800	1,010,342.00	0.60%
SIS	9,400	255,050.00	1.14%
SISB	10,000	332,500.00	0.43%
SISB-R	30,700	1,020,775.00	1.31%
SJWD	128,200	1,640,960.00	4.91%
SKY	22,200	478,510.00	1.88%
SKY-R	36,600	795,410.00	3.09%
SNNP	200	2,650.00	0.01%
SPA	34,800	221,380.00	1.94%
SPALI	161,400	2,840,640.00	5.73%
SPALI-R	83,600	1,471,360.00	2.97%
SPCG	8,200	71,080.00	1.55%
SPRC	203,200	1,651,655.00	1.94%
SPRC-R	204,600	1,665,240.00	1.95%
SSP	17,200	109,610.00	2.47%
STA	299,300	6,154,590.00	2.95%
STA-R	133,000	2,714,160.00	1.31%
STEC	33,800	331,190.00	1.20%
STEC-R	72,400	708,830.00	2.57%
STGT	206,200	2,140,940.00	9.87%
STGT-R	16,300	168,070.00	0.78%
SUSCO	40,300	146,278.00	1.98%
TASCO	19,200	309,120.00	2.78%
TASCO-R	11,800	189,980.00	1.71%
TCAP	49,000	2,249,925.00	7.26%
TCAP-R	119,800	5,494,425.00	17.75%
TFG	65,100	262,446.00	1.26%
THANI	25,000	56,500.00	1.82%
THCOM	40,500	457,140.00	0.60%
THCOM-R	102,500	1,141,280.00	1.52%
THG-R	5,500	165,000.00	14.91%
TIDLOR	577,400	9,972,150.00	1.57%
TIDLOR-R	1,819,600	31,404,500.00	4.93%
TIPH	5,000	141,250.00	2.61%
TISCO	258,700	24,705,850.00	17.10%
TISCO-R	62,600	5,978,300.00	4.14%
TKN	61,600	622,170.00	1.33%
TLI	173,400	1,343,850.00	2.59%
TOA-R	47,300	950,730.00	7.05%
TOP	342,300	18,181,000.00	5.27%
TOP-R	494,900	26,275,050.00	7.61%
TPIPL	125,500	161,897.00	0.46%
TPIPL-R	2,304,800	2,990,516.00	8.38%
TPIPP	14,200	46,008.00	0.10%
TPIPP-R	13,500	43,740.00	0.09%
TQM	8,500	240,775.00	2.00%
TQM-R	3,800	107,450.00	0.89%
TRUE	1,321,200	11,999,015.00	2.78%
TRUE-R	388,000	3,520,145.00	0.82%
TTA	217,600	1,510,670.00	4.08%
TTB	186,600	334,014.00	0.16%
TTB-R	224,100	401,139.00	0.20%
TU	1,260,300	18,979,600.00	7.31%
TU-R	290,500	4,377,140.00	1.69%
TVO	2,900	63,220.00	1.41%
UBE	130,200	111,511.00	0.85%
VGI	939,200	1,604,701.00	1.90%
VGI-R	1,011,100	1,733,668.00	2.05%
WHA	364,000	1,790,880.00	1.45%
WHA-R	46,700	229,764.00	0.19%
WHAUP	47,000	191,762.00	0.84%
XO	39,100	1,075,250.00	5.57%
XO-R	7,800	214,500.00	1.11%
XPG	112,200	113,322.00	0.35%
XPG-R	105,800	106,858.00	0.33%

- โปรดรวมรายการขายชอร์ตของสมาชิกที่เป็นผู้ร่วมค้ำหน่วยลงทุน หรือผู้ดูแลสภาพคล่องของหน่วยลงทุนของกองทุนรวมอีกเ็พอเพื่อบัญชีบริษัทประเภทเพื่อกำทำไรจากส่วนต่างของราคาหรือเพื่อดูแลสภาพคล่อง แล้วแต่กรณี
- รายการที่ชื่อย่อหลักทรัพย์ต่อด้วย "-R" หมายถึง ข้อมูลธุรกรรมขายชอร์ตในเอ็นวีดีอาร์

ที่มา : set.or.th

รายงานการเปลี่ยนแปลงการถือหลักทรัพย์และสัญญาซื้อขายล่วงหน้าของผู้บริหาร (แบบ 59) ประจำวันที่ 11 กรกฎาคม 2567

ที่มา: sec.or.th

รายงานการได้มา/จำหน่ายหลักทรัพย์ของกิจการ (แบบ 246-2) ประจำวันที่ 11 กรกฎาคม 2567

หลักทรัพย์	ชื่อผู้ได้มา/จำหน่าย	วิธีการ	ประเภท หลักทรัพย์ 1	% ก่อน ได้มา/ จำหน่าย	% ได้มา/ จำหน่าย	% หลัง ได้มา/ จำหน่าย	วันที่ได้มา/ จำหน่าย	% ก่อน ได้มา/ จำหน่าย (กลุ่ม)2	% ได้มา/ จำหน่าย (กลุ่ม)2	% หลัง ได้มา/ จำหน่าย (กลุ่ม)2	หมายเหตุ3
APP	นางสาว ศิริพร ดั่งคล้ายรัตน์	ได้มา	หุ้น	2.2964	55.0341	57.3305	9/7/2567	2.2964	55.0341	57.3305	ได้รับยกเว้นทำสำเนาชื่อ
EA	นาย สมชาย วัฒนวิเศษ	ได้มา	หุ้น	35.6348	0.0000	35.6348	1/7/2567	35.6348	0.0000	35.6348	
WP	นาย สมยศ ทุมพันธ์วงศ์	จำหน่าย	หุ้น	8.1147	6.7880	1.3266	10/7/2567	8.1147	6.7880	1.3266	

- หุ้น หมายถึง หุ้นสามัญหรือหุ้นบุริมสิทธิ หรือใบแสดงสิทธิในผลประโยชน์ที่เกิดจากหลักทรัพย์อ้างอิงไทย (DR) หลักทรัพย์แปลงสภาพ หมายถึง ใบสำคัญแสดงสิทธิที่จะซื้อหุ้นสามัญ หุ้นกู้แปลงสภาพ หรือหลักทรัพย์อื่นที่อาจแปลงสภาพได้
- กรณีที่มีการรายงานเป็นกลุ่ม ชื่อผู้ได้มา/จำหน่าย จะแสดงข้อมูลของบุคคลในกลุ่มที่มีการเปลี่ยนแปลง ส่วน %การได้มา/จำหน่าย และ %หลังการได้มา/จำหน่าย จะแสดงตัวเลขของทั้งกลุ่ม และบุคคลตามมาตรา 258 (นิยามตามบุคคลตามมาตรา 258)
- ข้อมูลเบื้องต้น หมายถึง ข้อมูลยังไม่ครบถ้วน และ/หรือ อยู่ระหว่างการสอบทานฉบับแก้ไข หมายถึง ผู้รายงานยื่นเอกสารชุดใหม่ เพื่อแก้ไขชุดเดิม chain principle หมายถึง การได้มาหุ้นโดยทางอ้อม และเป็นการได้มาในจำนวนที่ทำให้ผู้ได้มาต้องทำสำเนาชื่อหลักทรัพย์ทั้งหมดของกิจการ

ที่มา: sec.or.th

TURNOVER LIST



12 กรกฎาคม 2567

TURNOVER LIST & TRADING ALERT

หลักทรัพย์ที่เข้าข่ายมาตรการจำกัดการซื้อขาย

สิ้นสุด	หลักทรัพย์	ระดับ 1		ระดับ 2		ระดับ 3	
		วันเริ่มต้น	วันสิ้นสุด	วันเริ่มต้น	วันสิ้นสุด	วันเริ่มต้น	วันสิ้นสุด
28 มิ.ย. 67	YGG	1 ก.ค. 67	19 ก.ค. 67				
25 มิ.ย. 67	JPARK	26 มิ.ย. 67	16 ก.ค. 67				

หมายเหตุ

เมื่อหุ้นสามัญเข้ามาตรการให้หลักทรัพย์อื่นของบง. และหลักทรัพย์ที่มีการอ้างอิงหลักทรัพย์ของบง. เข้ามาตรการจำกัดการซื้อขายด้วย (ยกเว้น DW) โดย

1. Cash Balance: สมาชิกต้องดำเนินการให้ลูกค้าซื้อหลักทรัพย์ด้วยบัญชี **Cash Balance** เท่านั้น โดยลูกค้าต้องวางเงินสดไว้ล่วงหน้ากับสมาชิกเต็มจำนวนก่อนซื้อหลักทรัพย์

2. ห้ามคำนวณวงเงินซื้อขาย: ห้ามสมาชิกใช้หลักทรัพย์เป็นหลักประกันในการคำนวณเป็นวงเงินซื้อขายหลักทรัพย์ (ในทุกประเภทบัญชี)

3. ห้าม Net Settlement: ห้ามสมาชิกหักกลบลราคาราค่าซื้อกับราคาค่าขายหลักทรัพย์เดียวกันในวันเดียวกัน (ซื้อและขายหลักทรัพย์เดียวกันในวันเดียวกัน ค่าขายคืนเป็นวงเงินในวันทำการถัดไป)

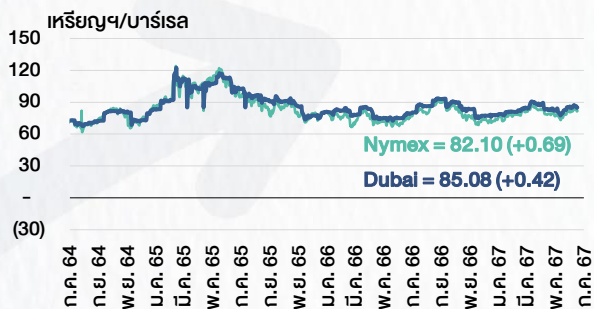
ทั้งนี้ มาตรการจำกัดการซื้อขาย มีปัจจัยที่ใช้ในการพิจารณา คือ อัตราหมุนเวียนการซื้อขาย (**Turnover ratio**) มูลค่าการซื้อขาย และราคาซื้อขาย ที่ไม่สอดคล้องกับปัจจัยพื้นฐาน เช่น **P/E Ratio** เป็นต้น

ที่มา: set.or.th

CYCLICAL WATCH

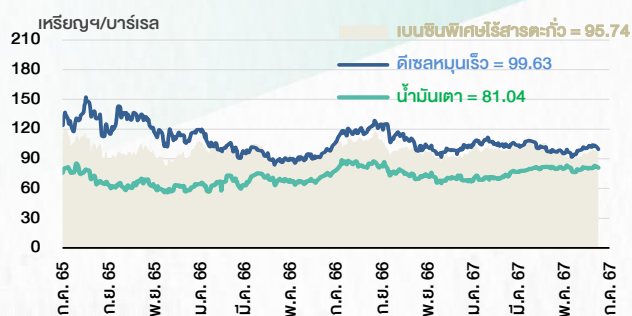
🕒 12 กรกฎาคม 2567

ราคาน้ำมันดิบ



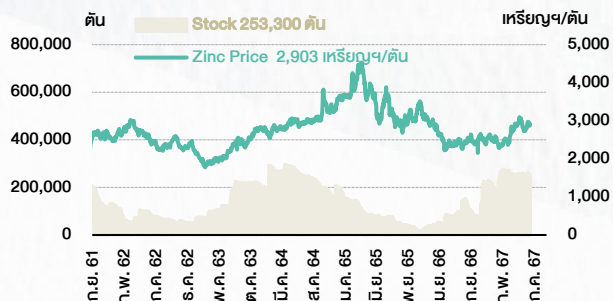
ที่มา : TQ professional

ราคาขายปลีกน้ำมันสำเร็จรูปตลาดสิงคโปร์



ที่มา : TOP

ราคาสังกะสี



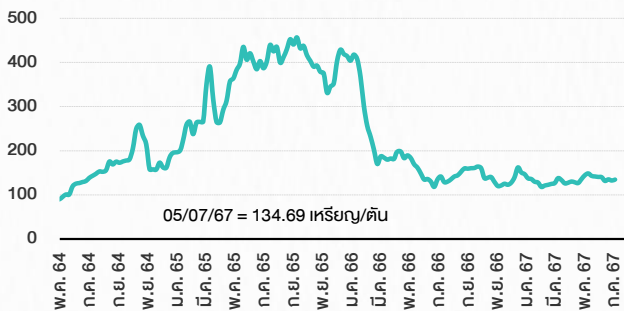
ที่มา : lme.co.uk

ดัชนีค่าระวาง BDI



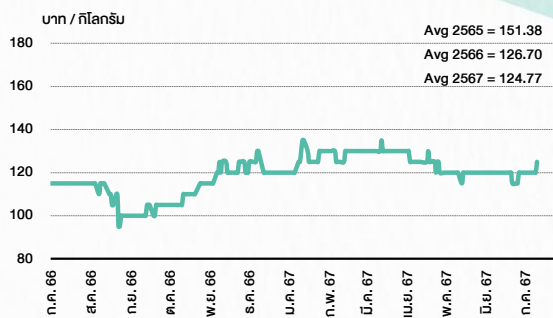
ที่มา : TQ professional

ราคาก๊าซหุงต้ม



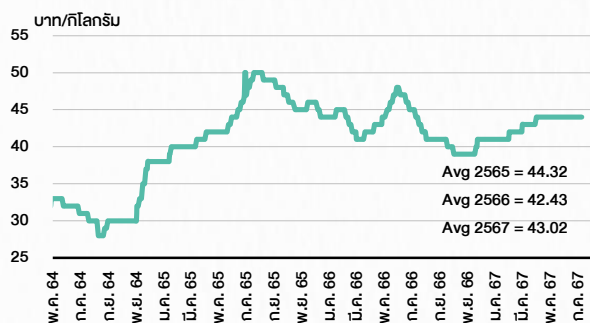
ที่มา : BANPU

ราคาถ่านหิน 61-70 ตัน/กก.



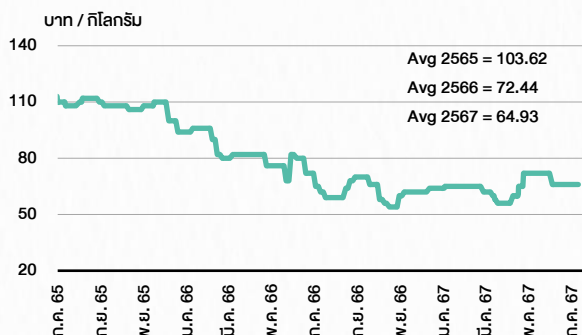
ที่มา : สำนักงานเศรษฐกิจการเกษตร

ราคาไก่เป็น



ที่มา : สำนักงานเศรษฐกิจการเกษตร

ราคาหมู



ที่มา : สำนักงานเศรษฐกิจการเกษตร

ANTI-CORRUPTION PROGRESS INDICATOR

คำอธิบายผลการประเมินแต่ละระดับ

ระดับที่ 1 มีนโยบาย (Committed)

มีคำมั่นหรือมติคณะกรรมการในเรื่องการดำเนินธุรกิจที่จะไม่มีส่วนเกี่ยวข้องกับการทุจริตและการดูแลให้บริษัทปฏิบัติตามกฎหมายที่เกี่ยวข้อง

ระดับที่ 2 ประกาศเจตนา (Declared)

มีการประกาศเจตนาเป็นแนวร่วมปฏิบัติของภาคเอกชนไทยในการต่อต้านการทุจริต (CAC) หรือโครงการต่อต้านการทุจริตที่กำหนดให้องค์กรต้องมีกระบวนการในตนเองเดียวกัน

ระดับที่ 3 มีมาตรการป้องกัน (Established)

มีมาตรการป้องกัน การประเมินความเสี่ยง การสื่อสารและฝึกอบรมแก่พนักงาน รวมทั้งการดูแลให้มีการดำเนินการและการทบทวนความเหมาะสมของมาตรการอย่างสม่ำเสมอ

ระดับที่ 4 ได้รับการรับรอง (Certified)

มีการสอบทานจากคณะกรรมการตรวจสอบหรือผู้สอบบัญชีที่สำนักงาน ก.ล.ต. ให้ความเห็นชอบ และได้รับการรับรองหรือผ่านการตรวจสอบเพื่อให้ความเชื่อมั่นอย่างเป็นทางการจากหน่วยงานภายนอก (เช่น CAC)

ระดับที่ 5 ขยายผลสู่ผู้ที่เกี่ยวข้อง (Extended)

มีการขยายผลการดำเนินนโยบายต่อต้านการทุจริตสู่ผู้ที่เกี่ยวข้องในห่วงโซ่อุปทาน และการเปิดเผยข้อมูลเกี่ยวกับกรณีการทุจริตที่เกิดขึ้น

เปิดเผยบ้างแต่ไม่เปิดเผยที่ชัดเจน

ไม่เปิดเผยหรือไม่เปิดเผย

CG SCORE: การจัดอันดับบรรษัทภิบาล

คำอธิบายผลการประเมินแต่ละระดับ

ระดับคะแนน 5 (90-100) : ดีเลิศ 

ระดับคะแนน 4 (80-89) : ดีมาก 

ระดับคะแนน 3 (70-79) : ดี 

NR. : ไม่ปรากฏชื่อในรายงาน CGR

"Disclaimer: การเปิดเผย (ก) ผลสำรวจในเรื่องการกำกับดูแลกิจการ (Corporate Governance Report) ที่จัดทำโดยสมาคมส่งเสริมสถาบันกรรมการบริษัทไทย (IOD) และ (ข) ผลการประเมินดัชนีชี้วัดความคืบหน้าการป้องกันการมีส่วนเกี่ยวข้องกับการทุจริตคอร์รัปชัน (Anti-Corruption Progress Indicators) ที่จัดทำโดยสถาบันที่เกี่ยวข้อง ซึ่งมีการเปิดเผยโดยสำนักงานคณะกรรมการกำกับหลักทรัพย์และตลาดหลักทรัพย์นี้ เป็นการสำรวจและประเมินโดยสมาคมหรือสถาบันที่เกี่ยวข้องจากข้อมูลที่ได้รับจากบริษัทจดทะเบียนตามที่บริษัทจดทะเบียนได้ระบุใน (ก) แบบแสดงข้อมูลตามหลักเกณฑ์ Corporate Governance Report of Thai Listed Companies (CGR) ประจำปี และ (ข) แบบแสดงข้อมูลเพื่อการประเมิน Anti-Corruption ซึ่งได้อ้างอิงข้อมูลมาจากแบบแสดงรายการข้อมูลประจำปี (แบบ 56-1) รายงานประจำปี (แบบ 56-2) หรือในเอกสารและหรือรายงานอื่นที่เกี่ยวข้องของบริษัทจดทะเบียนนั้น แล้วแต่กรณี โดยเป็นการสำรวจและประเมินจากข้อมูลของบริษัทจดทะเบียนที่มีการเปิดเผยต่อสาธารณะ และเป็นข้อมูลที่ผู้ลงทุนทั่วไปสามารถเข้าถึงได้ และเป็นการดำเนินการตามนโยบายของสำนักงานคณะกรรมการกำกับหลักทรัพย์และตลาดหลักทรัพย์

ทั้งนี้ ผลการสำรวจหรือผลการประเมินดังกล่าวเป็นการนำเสนอในมุมมองของ IOD หรือสถาบันที่เกี่ยวข้องซึ่งเป็นคนกลางนอก โดยมีได้เป็นการประเมินการปฏิบัติตามของบริษัทย่อยในตลาดหลักทรัพย์แห่งประเทศไทย และมีได้ใช้ข้อมูลภายในเพื่อการประเมินแต่อย่างใด

เนื่องจากผลสำรวจหรือผลการประเมินดังกล่าวเป็นเพียงผลสำรวจหรือผลการประเมิน ณ วันที่ปรากฏในผลสำรวจหรือผลการประเมินเท่านั้น ดังนั้น ผลสำรวจหรือผลการประเมินจึงอาจเปลี่ยนแปลงได้ภายหลังวันดังกล่าว หรือเมื่อข้อมูลที่เกี่ยวข้องมีการเปลี่ยนแปลง ทั้งนี้ บริษัทหลักทรัพย์ [] มิได้ยืนยัน ตรวจสอบ หรือรับรองความถูกต้องครบถ้วนของผลสำรวจหรือผลการประเมินดังกล่าวแต่อย่างใด"

CORPORATE GOVERNANCE

AAAA

AAV	CMBT	INTUCH	PG	SNNP	TSC	LIT
ACE	CIVIL	IRC	PJW	SNP	TSTE	MOONG
AGG	CK	IRPC	PLANB	SO	TSHT	NCL
ADVANC	CKP	ITC	PLAT	SPALI	TTA	NDR
AE	CM	ITEL	PLUS	SPC	TTB	PDG
AEONTS	CNT	IVL	PM	SPQG	TTOL	PEER
AGE	COM7	JAS	POLY	SPI	TTW	PHOL
AH	CPALL	JTS	PORT	SPRC	TVH	PIMO
AHC	CPAXT	KBANK	PPP	SSC	TVO	PPS
AIT	CPF	KCE	PR9	SSF	TWPC	PTC
AJ	CPI	KEX	PRG	SSSC	UAC	SECURE
AKR	CPL	KKP	PRM	STA	UBE	SELIC
ALLA	CPN	KSL	PRTR	STEC	UP	SENX
ALT	CPW	KTB	PSH	STGT	UPF	SFT
AMARN	CRC	KTC	PSL	STI	UPOIC	SGF
AMATA	CSC	LALIN	PT	SUC	UY	SIGT
AMATAV	CSS	LALIN	PT	SUC	UY	SIGT
ANAN	CV	LH	PTTEP	SUSCO	VIBHA	STC
AOT	DCC	LHFG	PTTGC	SUTHA	VIH	TACC
AP	DDD	LOXLEY	Q-CON	SVI	WACOAL	THANA
APCO	DELTA	LPN	QH	SVT	WGE	TM
APCS	DEMCO	LRH	QTC	SYMC	WHA	TMC
ASEFA	DMT	LST	RATCH	SYNEX	WHAUP	TNDT
ASK	DOHOME	M	RBF	SYNTEC	WICE	TPS
ASP	DRT	MAJOR	RPH	TAE	XPG	TOR
ASW	DUSIT	MALEE	RS	TCAP	ZEN	TRT
AWC	EA	MATCH	RT	TCMC	ABM	TRV
AYUD	EASTW	MBK	S	TEAMG	ADB	TURTLIE
B	ECL	MC	S&J	TEGH	ADD	TVDH
BA	EE	M-CHAI	SA	TFG	AF	TVT
BAFS	EGCO	MCOT	SABNA	TFMAMA	AIRA	UBIS
BAM	EPG	MEGA	SAK	TGE	AKP	UKEM
BANPU	ERW	MFC	SAMART	TGH	AMA	VCOM
BAY	ETC	MFEC	SAMTEL	THAN	ARIP	VL
BSGI	FE	MINT	SAPPE	THCOM	ARROW	WINMED
BBL	FN	MONO	SAT	THIP	ATP30	WINNER
BCH	FPT	MSC	SBNEXT	THRE	AUCT	YUASA
BCP	FSX	MST	SC	THREL	BBIK	
BCPG	GBX	MTI	SCB	TIDLOR	BC	
BDMS	GC	MTI	SOC	TIPH	BOL	
BEC	GENCO	NC	SCCC	TISCO	BTC	
BEM	GFPT	NCH	SGG	TK	BTW	
BEYOND	GGC	NER	SCGP	TKN	CHEWA	
BGC	GLAND	NKI	SCM	TKS	CHOW	
BGRIM	GLOBAL	NOBLE	SDC	TKT	COLOR	
BH	GPSC	NRF	SEAFOO	TLJ	CRD	
BIZ	GRAMMY	NTV	SEAOL	TMD	ECF	
BJC	GULF	NVD	SENA	TMT	ETE	
BJCH	GUNKUL	NWR	SGC	TNTY	FLOYD	
BKIH	HANA	NYT	SGP	TNL	FPI	
BLA	HENG	OCC	SHR	TNR	FVC	
BPP	HMPRO	ONEE	SIRI	TOA	GCAP	
BRI	HTC	OR	SIS	TOG	HARN	
BRR	ICG	ORI	SITHAI	TOP	HFT	
BTS	ICHI	OSP	SJHD	TPBI	IMH	
BWG	ICN	PAP	SKR	TPCS	IND	
CSG	III	PATO	SM	TPILP	IP	
CENTEL	ILNK	PB	SMPC	TPPP	KTMS	
CFRESH	ILM	PCSGH	SMT	TOM	KUMWEL	
CHASE	INET	POJ	SNC	TRUE	KUN	

AAAA

2S	SKN
AAI	SORKON
AIE	SSP
ALUCON	SST
AMR	STANLY
APURE	SUPER
ASIA	SVOA
ASIAN	TCC
ASIMAR	TEKA
AURA	TFM
BR	TPOLY
BSBM	TRU
BSRC	TRUBB
BTG	TSE
CEN	VRANDA
CGH	WAVE
CH	WFX
CI	WIK
CMC	WIN
CSP	WP
EKH	A5
ESTAR	ARIN
EVER	ASN
FORTH	CHIC
FTI	CIG
GEL	COMAN
GPI	DOD
HUMAN	DPAIN
IFS	DV8
INSET	EFORL
IT	FSMART
J	HEALTH
JDF	JCHK
JMART	JUBILE
KCAR	K
KGI	KK
KIAT	KIWM
KISS	LDC
KTIS	LEO
KWC	MVP
LHK	NTSC
METCO	PACO
MICRO	PRI
MK	PROEN
NCAP	PROS
NOVA	PROUD
PIN	PSTC
POS	SALEE
PREB	SANKO
PRIME	SONIC
PTECH	SPVI
PYLON	STP
RCL	SWC
ROCTEC	TMILL
SCI	TNP
SCN	TPLAS
SE	XD
SE-ED	
SFLEX	
SINGER	

AAA

AMANAH	SMT	UBA
AMC	SOLAR	LMS
ASAP	STECH	WARRIX
BCT	STPI	YONG
BIG	TC	ZGA
BIOTEC	TEAM	
CCET	TFI	
CHARAN	TKC	
CHAYO	TPA	
CHOTI	TPAC	
CITY	TRITN	
CMAN	UMI	
CMR	UTP	
CRANE	VARO	
CWT	VPO	
DTCENT	W	
EASON	WORK	
FNS	WPH	
FTE	24CS	
GFT	AMARC	
GJS	APP	
GYT	BE8	
HTECH	BLESS	
INGRS	BSM	
INSURE	BVG	
JMT	CAZ	
JCK	DHOUSE	
JR	GTB	
KBS	GTV	
L&E	HL	
LEE	IIG	
MENA	IRCP	
MJD	ITNS	
MOSHI	JSP	
NATION	KGEN	
NNCL	KL	
NSL	MASTER	
NV	MBAX	
OGC	MEB	
PAF	META	
PCC	MG	
PEACE	MITSB	
PK	MUD	
PL	NPK	
PLE	PLANET	
PMTA	PPM	
PRAKIT	PRAPAT	
PRECHA	PSG	
PRIN	READY	
RABBIT	RWI	
RJH	SAAM	
RSP	SAF	
S11	SMART	
SAMD	SMD	
SAWAD	SPA	
SCAP	SVR	
SCP	TIGER	
SIAM	TITLE	
SKE	TMI	
SKY	TNH	

ANTI-CORRUPTION PROGRESS INDICATOR

CERTIFIED

2S	CPF	JKN	PK	SNP	TU
AAI	CPI	JR	PL	SORKON	TVDH
ADVANC	CPL	JTS	PLANB	SPACK	TVO
AE	CPN	KASET	PLANET	SPALI	TWPC
AF	CPW	KBANK	PLAT	SPC	UBE
AH	CRC	KBS	PM	SPI	UBIS
AI	CSC	KCAR	PPP	SPRC	UEC
AIE	DCC	KCCAMC	PPPM	SRICHA	UKEM
AIRA	DELTA	KCE	PPS	SSF	UOBKH
AJ	DEMCO	KGEN	PR9	SSP	UV
AKP	DIMET	KGI	PREB	SSSC	VCOM
AMA	DOHOME	KKP	PRG	SST	VGI
AMANAH	DUST	KSL	PRINC	STA	VIH
AMATA	ORIT	KTB	PRM	STGT	WACOAL
AMATAV	EA	KTC	PROS	STOWER	WHA
AP	EASTW	L&E	PSH	SUSCO	WHAUP
APCS	ECF	LANNA	PSL	SVI	WICE
AS	EGCO	LHFG	PSTC	SYMC	WIJK
ASIAN	EP	LHK	PT	SYNTEC	XO
ASK	EPG	LPN	PTECH	TAE	YUASA
ASP	ERW	LRH	PTG	TAKUNI	ZEN
AWC	ESTAR	M	PTT	TASCO	ZIGA
AYUD	ETC	MAJOR	PTTEP	TCAP	
B	ETE	MALEE	PTG	TCMC	
BAFS	FNS	MATCH	PYLON	TFC	
BAM	FPI	MBAX	Q-CON	TFI	
BANPU	FPT	MBK	QH	TFMAMA	
BAY	FSMART	MC	QLT	TGE	
BBGI	FTE	MCOT	QTC	TGH	
BBL	GBX	META	RABBIT	THANI	
BCH	GC	MFC	RATCH	THCOM	
BCP	GCAP	MFEC	RML	THIP	
BCPG	GEL	MILL	RS	THRE	
BE8	GFPT	MINT	RWI	THREL	
BEC	GGC	MONO	S&J	TIDLOR	
BEYOND	GJS	MOONG	SAAM	TIPCO	
BGC	GPI	MSC	SABINA	TISCO	
BGRIM	GPSC	MST	SAK	TKS	
BKI	GSTEEL	MTC	SAPPE	TKT	
BLA	GULF	MTI	SAT	TMD	
BPP	GUNKUL	NATION	SC	TMILL	
BRR	HANA	NCAP	SCC	TMT	
BSBM	HARN	NEP	SCCC	TNTY	
BTC	HENG	NKI	SCG	TNL	
BTS	HMPRO	NOBLE	SCGP	TNP	
BWG	HTC	NRF	SCM	TNR	
CEN	ICC	NWR	SCN	TOP	
CENTEL	ICHI	OCC	SEAOL	TGG	
CFRESH	IFS	OGC	SE-ED	TOPP	
CGH	III	OR	SELIC	TPA	
CHEWA	ILINK	ORI	SENA	TPCS	
CHOTI	ILM	PAP	SGC	TRT	
CHOW	INET	PATO	SGP	TRU	
CIG	INOX	PB	SIRI	TSC	
CIMBT	INSURE	PCSGH	SITHAI	TSJ	
CM	INTUCH	PDG	SKR	TSTE	
CMC	IRPC	PDJ	SMIT	TSTH	
COM7	ITEL	PG	SMK	TTA	
CPALL	IVL	PHOL	SMPC	TTB	
CPAXT	JAS	PIMO	SNC	TTCL	

DECLARED

ACE	ADB	ALT	AMC	ASW	BLAND	BTG	BYD	CAZ	CBG	CV	DEXON	DMT	EKH	FSX	GLOBAL	GREEN	ICN	IHL	ITC	J	JMART	JMT	LEO	LH	MENA	MITSB	MODERN	NEX	OSP	PEER	PLUS	POLY	POS	PRIME	PROEN	PRTR	RBF	RT	SA	SANKO	SCB	SENX	SFLEX	SIS	SKE	SM	SVOA	TBN	TEGH	TIPH	TKN	TPAC	TPLAS	TOM	TRUE	W	WPH	XPG
-----	-----	-----	-----	-----	-------	-----	-----	-----	-----	----	-------	-----	-----	-----	--------	-------	-----	-----	-----	---	-------	-----	-----	----	------	-------	--------	-----	-----	------	------	------	-----	-------	-------	------	-----	----	----	-------	-----	------	-------	-----	-----	----	------	-----	------	------	-----	------	-------	-----	------	---	-----	-----

ที่มา: Setsmart, กสอ.