

MARKET TALK

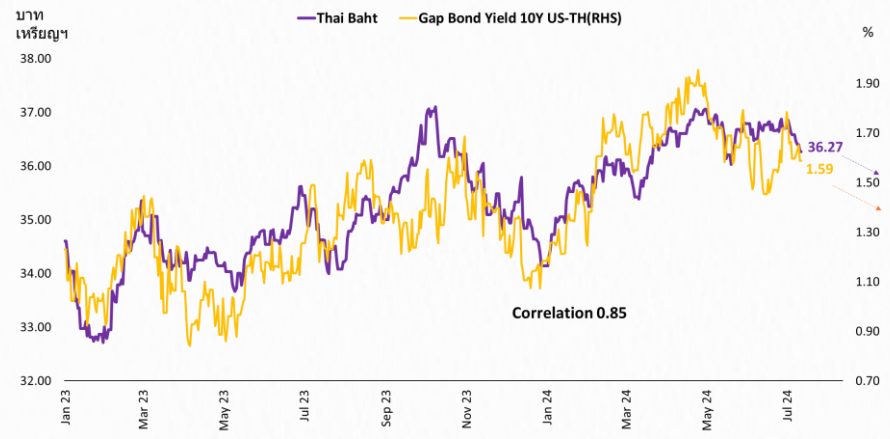
กลยุทธ์การลงทุน



หวังพึ่ง ดอกเบี้ยของ FED และ มาตรการรัฐ

เห็นพัฒนาการเชิงบวกของ SET INDEX เล็กน้อยจากการที่ดัชนีค่อยๆ ยับตัวสูงขึ้น+แรงขายสุทธิของต่างชาติลดลง อย่างไรก็ตามมูลค่าการซื้อขายที่ยังไม่มากพอทำให้เรายังไม่พ้นจากภาวะความผันผวน ส่วนแรงขับเคลื่อนที่น่าจะพอทำให้เราหลุดออกจากภาวะผันผวนได้ น่าจะมีอยู่ 2 ส่วนคือ ความคาดหวังว่า FED จะปรับลดดอกเบี้ยมากกว่า 1 ครั้งในปี 2567 ซึ่งภาวะดังกล่าวน่าจะทำให้เงินบาทแข็งค่าและดึงดูดเปิดเงินให้ไหลเข้ามาได้บางส่วน อีก เรื่องหนึ่งคือมาตรการกระตุ้นจากรัฐบาลของบ้านเรา ซึ่งน่าจะมีทั้ง มาตรการกระตุ้นเศรษฐกิจอย่าง DIGITAL WALLET รวมถึงมาตรการกระตุ้นอุตสาหกรรมต่าง ส่วนอีกด้านหนึ่งเป็น มาตรการกระตุ้นตลาดหุ้น ซึ่งรอรอบเวลาที่ชัดเจน ทั้ง TESC และ วายท์ทรี ซึ่งหากทุกส่วนที่กล่าวถึงเกิดขึ้น SET INDEX ก็จะมีแนวโน้มที่ดี ประเมินว่า SET INDEX วันนี้มีโอกาสปรับตัวขึ้นไปยืนเหนือ 1330 จุดได้ ซึ่งถือเป็นสัญญาณบวกทาง TECHNICAL ประเมินกรอบ 1323 – 1335 จุด หุ่น TOP PICK วันนี้เลือก CENTEL, CPN และ GPSC

ส่วนต่าง BOND YIELD 10 ปี สหรัฐ-ไทย แคลลง หนูน บาทแข็ง



ที่มา: BLOOMBERG , สายงานวิจัย บล. เอเชีย พลัส

🕒 12 กรกฎาคม 2567

Support & resistance

แนวรับ	1,320-1,323 จุด
แนวต้าน	1,333-1,340 จุด

top picks

CENTEL	FV@B 46.00
CPN	FV@B 83.00
GPSC	FV@B 55.00

Research Division

บริษัทหลักทรัพย์ เอเชีย พลัส

เกิดศักดิ์ ทวีธีระธรรม, CISA

นักวิเคราะห์ปัจจัยพื้นฐานด้านตลาดทุน และทางเทคนิค
เลขทะเบียนนักวิเคราะห์: 004132

ภราดร เตียรณปราโมทย์

นักวิเคราะห์ปัจจัยพื้นฐานด้านหลักทรัพย์
เลขทะเบียนนักวิเคราะห์: 075365

ภวัต ภัทรพงษ์

นักวิเคราะห์ปัจจัยพื้นฐานด้านหลักทรัพย์
เลขทะเบียนนักวิเคราะห์: 117985

สิริลักษณ์ พันธรงค์

ผู้ช่วยนักวิเคราะห์

ข้อมูลในเอกสารฉบับนี้ รวบรวมมาจากแหล่งข้อมูลที่น่าเชื่อถือ อย่างไรก็ตาม บริษัทหลักทรัพย์ เอเชีย พลัส จำกัด ไม่สามารถที่จะยืนยันหรือรับรองความถูกต้องของข้อมูลเหล่านี้ได้
ไม่ว่าประการใดๆ บทวิเคราะห์ในเอกสารนี้ จัดทำขึ้นโดยอ้างอิงหลักการทางวิชาการเกี่ยวกับหลักการวิเคราะห์ และมิได้เป็นการชี้นำ หรือเสนอแนะให้ซื้อหรือขายหลักทรัพย์ใดๆ
การตัดสินใจซื้อหรือขายหลักทรัพย์ใดๆ ของผู้อ่าน ไม่ว่าจะเกิดจากการอ่านบทความในเอกสารนี้หรือไม่ก็ตาม ล้วนเป็นผลจากการใช้วิจารณญาณของผู้อ่าน โดยไม่มีส่วน
เกี่ยวข้องหรือพัวพันใดๆ กับ บริษัทหลักทรัพย์ เอเชีย พลัส จำกัด ไม่ว่ากรณีใด



MARKET TALK

กลยุทธ์การลงทุน

หวังดอกเบี้ยขาลง หนุนเปิดเงินไหลเข้าสินทรัพย์เสี่ยง

วันนี้มีรายงานตัวเลขสำคัญทางเศรษฐกิจสหรัฐ ดังนี้

- เงินเฟ้อเดือน มิ.ย. +3.0%YOY ซึ่งต่ำกว่าตลาดคาด +3.1%YOY และชะลอตัวลงจากเดือนก่อนที่ +3.3%YOY รวมถึงเป็นระดับต่ำสุดในรอบ 4 ปี
- ผู้ขอรับสวัสดิการว่างงานล่าสุด 222,000 ราย ชะลอตัวลงต่อเนื่องจากสัปดาห์ก่อนที่ 230,000 ราย

เงินเฟ้อสหรัฐฯ เดือนมิ.ย. ที่ชะลอตัวลงมากกว่าคาด บวกกับตลาดแรงงานสหรัฐฯ ส่งสัญญาณชะลอตัวลงต่อเนื่อง ล้วนเป็นปัจจัยที่ FED นำไปพิจารณาผ่อนคลายนโยบายการเงินมากขึ้น ส่งผลให้ตลาดคาดว่า FED จะปรับลดดอกเบี้ยมากถึง 3 ครั้งในปีนี้ (เดิมคาด 1-2 ครั้ง) โดยครั้งแรกเป็นเดือน ก.ย. มีน้ำหนักเพิ่มขึ้น 84.6%

ตัวเลขเศรษฐกิจสหรัฐฯ ส่งสัญญาณชะลอตัวลง

Time	Cur.	Imp.	Event	Actual	Forecast	Previous
Thursday, July 11, 2024						
19:30	USD	☆☆☆	Core CPI (MoM) (Jun)	0.1%	0.2%	0.2%
19:30	USD	☆☆☆	Core CPI (YoY) (Jun)	3.3%	3.4%	3.4%
19:30	USD	☆☆☆	Core CPI Index (Jun)	318.35	318.78	318.14
19:30	USD	☆☆☆	CPI (MoM) (Jun)	-0.1%	0.1%	0.0%
19:30	USD	☆☆☆	CPI (YoY) (Jun)	3.0%	3.1%	3.3%
19:30	USD	☆☆☆	Initial Jobless Claims	222K	236K	239K

ที่มา: INVESTING, สายงานวิจัย บล. เอเชีย พลัส

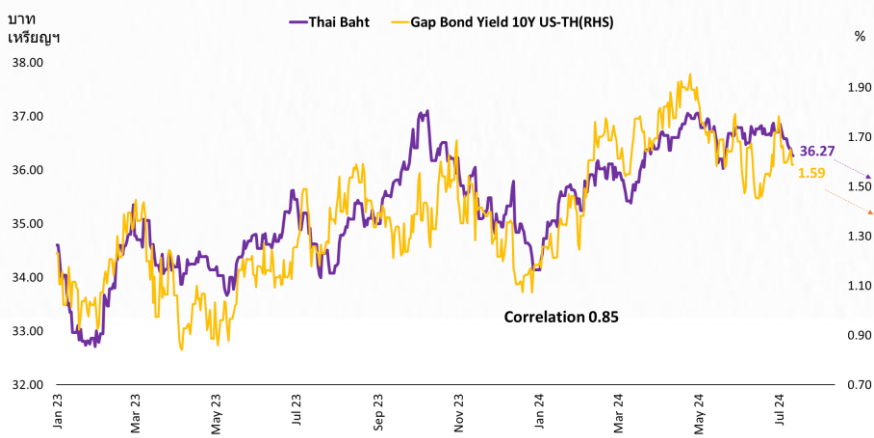
ตลาดคาดหวัง FED ลดดอกเบี้ย 3 ครั้งในปี

CME FEDWATCH TOOL - CONDITIONAL MEETING PROBABILITIES										
MEETING DATE	300-325	325-350	350-375	375-400	400-425	425-450	450-475	475-500	500-525	525-550
7/31/2024					0.0%	0.0%	0.0%	0.0%	8.8%	91.2%
1 9/18/2024	0.0%	0.0%	0.0%	0.0%	0.0%	0.0%	0.0%	8.1%	84.6%	7.3%
2 11/7/2024	0.0%	0.0%	0.0%	0.0%	0.0%	0.0%	4.6%	51.8%	40.5%	3.1%
3 12/18/2024	0.0%	0.0%	0.0%	0.0%	0.0%	3.9%	44.2%	42.3%	9.1%	0.5%

ที่มา: FED WATCH TOOL , สายงานวิจัย บล. เอเชีย พลัส

ภาวะดังกล่าวทำให้ยังเห็นภาพงมเปิดเงินมีแนวโน้มออกจากสินทรัพย์ปลอดภัย และไหลเข้าสู่สินทรัพย์เสี่ยงมากขึ้น โดย DOLLAR INDEX อ่อนค่าลงเหลือ 104.44 จุด ขณะที่ราคาน้ำมันดิบ WTI ดดตัวขึ้นมา 85.4 เหรียญฯ อีกทั้งตลาดหุ้นโลกส่วนใหญ่ปิดตัวในแดนบวก ส่วน BOND YIELD 10 ปี สหรัฐฯ ร่วงลงมาอยู่ที่ 4.2% (-4.2%MTD หรือลดลง 27 BPS.) ส่งผลให้ส่วนต่าง BOND YIELD 10 ปี สหรัฐฯ – ไทย มี GAP ที่แคบลงมาอยู่ที่ 1.59% หนุนให้เงินบาทแข็งค่าขึ้นมาอยู่ที่ 36.37 บาท/USD

US BOND YIELD 10Y ร่วงหนักหลุด 4.2% หนุนเงินบาทแข็งค่าขึ้น



ที่มา: BLOOMBERG, สายงานวิจัย บล. เอเชีย พลัส

MARKET TALK

กลยุทธ์การลงทุน

ดัชนีกลยุทธ์การลงทุนในช่วงนี้ ฝ่ายวิจัยฯ คาดการณ์ว่ามีอยู่ 3 กลุ่ม หัวรับาวน รับกระแส BOND YIELD สหรัฐปรับลง ดังนี้

1. หุ้นปันผลสูง อาทิ SIRI, TTB, PTTEP
2. หุ้นได้ประโยชน์มากแข็ง GULF, BGRIM, GPSC
3. หุ้นรับวัฏจักรดอกเบี้ยขาลง JMT, MTC, SAWAD, TIDLOR

3 กลุ่มหุ้นไทยหัวรับาวน รับกระแส BOND YIELD สหรัฐปรับลง



หุ้นปันผลสูง

- SIRI
- TTB
- PTTEP



หุ้นได้ประโยชน์มากแข็ง

- GULF
- BGRIM
- GPSC



หุ้นรับวัฏจักรดอกเบี้ยขาลง

- TIDLOR
- MTC
- SAWAD

ที่มา: SET, สายงานวิจัย บอ. เอเชีย พลัส

สรุป ความคาดหวัง FED ลดดอกเบี้ยจากตัวเลขเศรษฐกิจสหรัฐฯ ส่งสัญญาณชะลอตัวลง ทำให้ยังเห็นภาพทองเบียดเงินมีแนวโน้มออกจากสินทรัพย์ปลอดภัย และไหลเข้าสู่สินทรัพย์เสี่ยงมากขึ้น

วัฏจักรดอกเบี้ยขาลงสหรัฐที่กำลังจะเกิดขึ้น หวัง FUND FLOW เข้าเอเชียและไทยระยะถัดไป

วัฏจักรดอกเบี้ยขาลงสหรัฐที่กำลังจะเกิดขึ้น อาจทำให้เห็นการเคลื่อนย้ายเม็ดเงินเข้าสู่ตลาดหุ้นเอเชียหรือตลาดหุ้นกำลังพัฒนาในระยะถัดไปมากขึ้นจาก 3 เหตุผลดังนี้

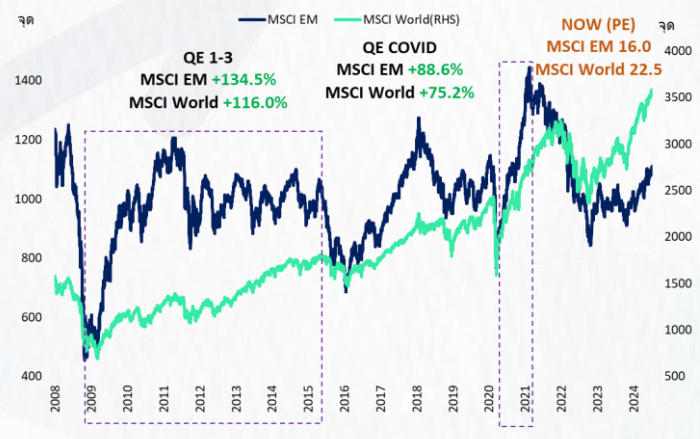
1. หุ้นในฝั่งประเทศเกิดใหม่มีจะปรับตัวขึ้นได้ดี เวลา FED เร่งใช้นโยบายการเงินผ่อนคลาย หรือ ใช้ QE ช่วงนั้นเม็ดเงินมีการเอนเอียงไหลมาเข้าหุ้นเทคโนโลยี และหุ้นประเทศกำลังพัฒนา มากกว่าหุ้นประเทศพัฒนาแล้ว ทั้งในช่วง QE1 – 3 ที่ MSCI EMERGING +134% มากกว่า MSCI WORLD +116% และช่วง QE COVID ที่ MSCI EMERGING +89% มากกว่า MSCI WORLD +75%

MARKET TALK

กลยุทธ์การลงทุน

ในอดีต FED ใช้โยบายการเงินผ่อนคลาย

MSCI EMERGING OUTPERFORM กว่า MSCI WORLD



ที่มา: BLOOMBERG , สายงานวิจัย บล. เอเชีย พลัส

2. P/E67F MSCI WORLD (ตลาดหุ้นพัฒนาแล้ว) 20.4 เท่า เร่งตัวสูงขึ้นกว่า MSCI EMERGING (ตลาดหุ้นกำลังพัฒนา) ที่ 13.4 เท่า โดยเฉพาะตลาดหุ้น NASDAQ มี P/E 44.2 เท่า (P/E67F 35.6 เท่า) น่าจะเป็นแรงจูงใจให้นักลงทุนเพิ่มน้ำหนักในตลาดหุ้นกำลังพัฒนามากขึ้น อีกทั้งยังมีโอกาสได้กำไรจากอัตราแลกเปลี่ยนเพิ่มเติม

เปรียบเทียบ P/E67F MSCI EMERGING กับ MSCI WORLD



ที่มา: SET , สายงานวิจัย บล. เอเชีย พลัส

3. ค่าเงินเอเชียหรือค่าเงินบาทมีโอกาสแข็งค่าขึ้น จากส่วนต่างผลตอบแทนดอกเบี้ยไทยสหรัฐที่แคบลง และเริ่มเห็นสัญญาณค่าเงินบาทเร่งตัวแข็งค่าขึ้นในช่วงนี้ โดย 2 สัปดาห์ ค่าเงินบาทแข็งลงมาเกือบ 1 บาท จาก 37 บาท/เหรียญ เหลือ 36 บาท/เหรียญ

MARKET TALK

กลยุทธ์การลงทุน

เงินบาทแข็งค่าอย่างต่อเนื่อง



ที่มา: TRADINGVIEW , รายงานวิจัย บล. เอเชีย พลัส

สรุป FUND FLOW มีโอกาสอ่อนแอขึ้นที่ตลาดหุ้นเอเชีย และไทยมากขึ้น ช่วยหนุนให้ SET INDEX ยืนเหนือ 1300 จุด และน่าจะเดินหน้าสู่ 1400 จุดในช่วงถัดไปได้

มาตรการภาครัฐฯ เตรียมเข้ามาในช่วงที่เหลืององปี ลุ้นพุง SET ยืนเหนือ 1350 จุด

หลังกระทรวงการคลังมีการเปิดเผยรายละเอียดเพิ่มเติมของโครงการ DIGITAL WALLET(รายละเอียดเพิ่มเติมในบทวิเคราะห์ MARKET TALK วันที่ 11 ก.ค.67) ต่อมาวานนี้ รมช.คลัง กล่าวในแง่ของผลต่อเศรษฐกิจ ว่าตัวเลขคาดการณ์ผู้มาใช้สิทธิในโครงการดังกล่าวราว 40 กว่าล้านคน ซึ่งคาดว่าจะกระตุ้น GDP GROWTH ได้ราว 1.3-1.8% แต่หากท้ายสุด มีผู้มาใช้สิทธิมากกว่าที่ประเมินไว้ ก็เชื่อว่าจะมีผลดีกับเศรษฐกิจมากขึ้นด้วยเช่นกัน ซึ่งสอดคล้องกับสำนักเศรษฐกิจอื่นๆ ทั้ง WORLD BANK และ สศช. ที่คาดว่า DIGITAL WALLET จะช่วยกระตุ้นเศรษฐกิจได้ราว 0.5-1.0% และ 0.25% ตามลำดับ ซึ่งหากโครงการ DIGITAL WALLET กระตุ้นเศรษฐกิจได้จริง และหนุนให้เงินเฟ้อขยับขึ้นตามที่ สปท. คาด อาจจะทำให้ประเทศไทยยังไม่เห็นการปรับลดดอกเบี้ยในปีดังกล่าวประเทศสหรัฐฯ และหนุนค่าเงินบาทมีเสถียรภาพมากขึ้น

ขณะที่ประเด็นบวกถัดมา คือ ความคาดหวังเม็ดเงินจาก THAI ESG ฝ่าฝันใหม่ ที่คาดว่าจะมีเม็ดเงินไหลกลับเข้ามาหนุนตลาดหุ้น 6 – 7 หมื่นล้านบาท/ปี และหนุนให้กองทุนลดสถานะ-เงินสดและซื้อหุ้นเพิ่มขึ้นในพอร์ตช่วงเวลาที่เหลืององปี(ซึ่งมีกระแสข่าวว่าอาจนำเข้าที่ประชุม ครม.สัปดาห์หน้า) อีกทั้งมีกระแสการฟื้นกองทุนรวมวายุภักษ์ II แบบก้าวนตีผลตอบแทนขึ้นต่ำเพื่อพุงตลาดหุ้นไทยเพิ่มเติม ซึ่งทั้ง 2 โครงการหากเกิดขึ้นจริง และมีผลบังคับใช้เร็ว ก็จะเป็นแรงพุงให้ SET สามารถขยับขึ้นได้อย่างมีประสิทธิภาพมากขึ้น

ภาพ SET INDEX รายวัน

MARKET TALK

กลยุทธ์การลงทุน



ที่มา: TQ PROFESSIONAL, สายงานวิจัยฯ บล.เอเชีย พลัส

สรุป มาตรการภาครัฐฯ เตรียมเข้ามาในช่วงที่เหลือของปี ทั้งโครงการ DIGITAL WALLET และกองทุน THAIESG / วายูภักษ์ ลุ้นเป็นปัจจัยเร่งให้เปิดเงินทยอยไหลเข้าหุ้นไทยระยะถัดไป และพยุ SET ยืนเหนือ 1350 จุดได้ไม่ยาก ส่วนวันนี้คาดการณ์การเคลื่อนไหวของ SET 1323-1333 จุด

กกพ.เตรียมนำเสนอแนวทางค่าไฟงวด ก.ย.-ธ.ค.2567 วันนี้ แนวโน้มปรับเพิ่มขึ้น 20-40 สตางค์...หนุนกลุ่มโรงไฟฟ้า SPP

บอร์ด กกพ. เตรียมนำเสนอทางเลือกค่าไฟฟ้าผันแปร (FT) สำหรับงวดเดือน ก.ย.-ธ.ค. 2567 ในวันนี้ (12 ก.ค. 2567) ช่วงเวลาประมาณ 10:00 น.) ซึ่งแนวโน้มค่า FT ดังกล่าวคาดว่าจะปรับขึ้นราว 20-40 สตางค์/หน่วย มาอยู่ราว 59.72-79.72 สตางค์ต่อหน่วย จากงวดปัจจุบันที่ 39.72 สตางค์/หน่วย ซึ่งเมื่อรวมกับค่าไฟฟ้าฐานที่ 3.78 บาท/หน่วย จะส่งผลให้แนวโน้มค่าไฟงวดใหม่คาดว่าจะปรับขึ้นมาอยู่ในกรอบ 4.38-4.58 บาท/หน่วย จากเดิม 4.18 บาท/หน่วย

โดยปัจจัยการปรับขึ้นค่าไฟมาจาก

- การทยอยชำระหนี้คืนให้การไฟฟ้าฝ่ายผลิตแห่งประเทศไทย (EGAT)
- หนี้ค่าซื้อเพลิงที่ต้องทยอยจ่ายคืนให้แก่ PTT ที่รับภาระให้แก่ประชาชนในงวดก่อนหน้า
- ค่าเงินบาทที่อ่อนค่าลงเมื่อเทียบกับเงินสกุลดอลลาร์สหรัฐฯ และแนวโน้มความต้องการใช้ก๊าซธรรมชาติในตลาดโลกที่ปรับตัวสูงขึ้นในช่วงฤดูหนาวหนุนให้ราคาก๊าซฯปรับตัวสูงขึ้น

ซึ่งหลังจากที่มีการนำเสนอ 3 แนวทางเรียบร้อยแล้ว ทางกกพ.จะมีการเปิดรับฟังความคิดเห็นแก่ประชาชน และทุกฝ่าย ก่อนจะมีการประกาศใช้อย่างเป็นทางการต่อไป

MARKET TALK

กลยุทธ์การลงทุน

ประเด็นดังกล่าวถือเป็น SENTIMENT เชิงบวกต่อหุ้นกลุ่มโรงไฟฟ้าทั้งกลุ่ม โดยเฉพาะอย่างยิ่งในกลุ่มโรงไฟฟ้า SPP ที่มีสัดส่วนการขายไฟฟ้าให้แก่กลุ่มลูกค้าอุตสาหกรรมค่อนข้างสูง อาทิ GPSC (สัดส่วนราว 30-35% ของรายได้รวม), BGRIM (สัดส่วนราว 25-27% ของรายได้รวม), และ GULF (สัดส่วนราว 10% ของรายได้รวม) ที่จะส่งผลให้มีรายได้จากการขายไฟฟ้าปรับตัวเพิ่มขึ้น ขณะที่ในเชิงของอัตราค่าไฟ ส่วนหนึ่งถือเป็นกลไกค่าไฟฟ้าที่มีการปรับเพิ่มตามต้นทุน แต่อาจได้รับประโยชน์จากส่วนเพิ่มค่าไฟฟ้าสำหรับการทยอยชำระค่านี้นี้ให้แก่ภาครัฐ (EGAT) ซึ่งยังถือเป็นประเด็นที่ยังต้องติดตามว่าจะมีการทยอยชำระค่านี้นี้ดังกล่าวในสัดส่วนเท่าใด

ทั้งนี้ฝ่ายวิจัยเลือก GPSC (FV@55B) และ BGRIM (FV@34B) สำหรับการหาจังหวะเข้าลงทุนในประเด็นข้างดังกล่าว และ GULF (FV@56B) สำหรับการทยอยสะสมลงทุนในระยะยาว

ANTI-CORRUPTION PROGRESS INDICATOR

คำอธิบายผลการประเมินแต่ละระดับ

ระดับที่ 1 มีนโยบาย (Committed)

มีคำมั่นหรือมติคณะกรรมการในเรื่องการดำเนินธุรกิจที่จะไม่มีส่วนเกี่ยวข้องกับการทุจริตและการดูแลให้บริษัทปฏิบัติตามกฎหมายที่เกี่ยวข้อง

ระดับที่ 2 ประกาศเจตนารมณ์ (Declared)

มีการประกาศเจตนารมณ์เข้าเป็นแนวร่วมปฏิบัติของภาคเอกชนไทยในการต่อต้านการทุจริต (CAC) หรือโครงการต่อต้านทุจริตที่กำหนดให้องค์กรต้องมีกระบวนการในตนเองเดียวกัน

ระดับที่ 3 มีมาตรการป้องกัน (Established)

มีมาตรการป้องกัน การประเมินความเสี่ยง การสื่อสารและฝึกอบรมแก่พนักงาน รวมทั้งการดูแลให้มีการดำเนินการและการทบทวนความเหมาะสมของมาตรการอย่างสม่ำเสมอ

ระดับที่ 4 ได้รับการรับรอง (Certified)

มีการสอบทานจากคณะกรรมการตรวจสอบหรือผู้สอบบัญชีที่สำนักงาน ก.ล.ต. ให้ความเห็นชอบ และได้รับการรับรองหรือผ่านการตรวจสอบเพื่อให้ความเชื่อมั่นอย่างเป็นทางการจากหน่วยงานภายนอก (เช่น CAC)

ระดับที่ 5 ขยายผลสู่ผู้ที่เกี่ยวข้อง (Extended)

มีการขยายผลการดำเนินนโยบายต่อต้านการทุจริตสู่ผู้ที่เกี่ยวข้องในห่วงโซ่อุปทาน และการเปิดเผยข้อมูลเกี่ยวกับกรณีทุจริตที่เกิดขึ้น

เปิดเผยบ้างแต่ไม่มั่นนโยบายที่ชัดเจน

ไม่เปิดเผยหรือไม่มั่นนโยบาย

CG SCORE: การจัดอันดับบรรษัทภิบาล

คำอธิบายผลการประเมินแต่ละระดับ

ระดับคะแนน 5 (90-100) : ดีเลิศ



ระดับคะแนน 4 (80-89) : ดีมาก



ระดับคะแนน 3 (70-79) : ดี



NR. : ไม่ปรากฏชื่อในรายงาน CGR

"Disclaimer: การเปิดเผย (ก) ผลสำรวจในเรื่องการกำกับดูแลกิจการ (Corporate Governance Report) ที่จัดทำโดยสมาคมส่งเสริมสถาบันกรรมการบริษัทไทย (IOD) และ (ข) ผลการประเมินดัชนีชี้วัดความคืบหน้าการป้องกันการมีส่วนเกี่ยวข้องกับการทุจริตคอร์รัปชัน (Anti-Corruption Progress Indicators) ที่จัดทำโดยสถาบันที่เกี่ยวข้อง ซึ่งมีการเปิดเผยโดยสำนักงานคณะกรรมการกำกับหลักทรัพย์และตลาดหลักทรัพย์นี้ เป็นการสำรวจและประเมินโดยสมาคมหรือสถาบันที่เกี่ยวข้องจากข้อมูลที่ได้รับจากบริษัทจดทะเบียนตามที่บริษัทจดทะเบียนได้ระบุใน (ก) แบบแสดงข้อมูลตามหลักเกณฑ์ Corporate Governance Report of Thai Listed Companies (CGR) ประจำปี และ (ข) แบบแสดงข้อมูลเพื่อการประเมิน Anti-Corruption ซึ่งได้อ้างอิงข้อมูลมาจากแบบแสดงรายการข้อมูลประจำปี (แบบ 56-1) รายงานประจำปี (แบบ 56-2) หรือในเอกสารและหรือรายงานอื่นที่เกี่ยวข้องของบริษัทจดทะเบียนนั้น แล้วแต่กรณี โดยเป็นการสำรวจและประเมินจากข้อมูลของบริษัทจดทะเบียนที่มีการเปิดเผยต่อสาธารณะ และเป็นข้อมูลที่ผู้ลงทุนทั่วไปสามารถเข้าถึงได้ และเป็นการดำเนินการตามนโยบายของสำนักงานคณะกรรมการกำกับหลักทรัพย์และตลาดหลักทรัพย์

ทั้งนี้ ผลการสำรวจหรือผลการประเมินดังกล่าวเป็นการนำเสนอในมุมมองของ IOD หรือสถาบันที่เกี่ยวข้องซึ่งเป็นบุคคลภายนอก โดยมีได้เป็นการประเมินการปฏิบัติตามของบริษัทย่อยในตลาดหลักทรัพย์แห่งประเทศไทย และมีได้ใช้ข้อมูลภายในเพื่อการประเมินแต่อย่างใด

เนื่องจากผลสำรวจหรือผลการประเมินดังกล่าวเป็นเพียงผลสำรวจหรือผลการประเมิน ณ วันที่ปรากฏในผลสำรวจหรือผลการประเมินเท่านั้น ดังนั้น ผลสำรวจหรือผลการประเมินจึงอาจเปลี่ยนแปลงได้ภายหลังวันดังกล่าว หรือเมื่อข้อมูลที่เกี่ยวข้องมีการเปลี่ยนแปลง ทั้งนี้ บริษัทหลักทรัพย์ [] มิได้ยืนยัน ตรวจสอบ หรือรับรองความถูกต้องครบถ้วนของผลสำรวจหรือผลการประเมินดังกล่าวแต่อย่างใด"

CORPORATE GOVERNANCE

AAAAA

AAV	CMBT	INTUCH	PG	SNNP	TSC	LIT
ACE	CIVIL	IRC	PJW	SNP	TSTE	MOONG
AGG	CK	IRPC	PLANB	SO	TSHT	NCL
ADVANC	CKP	ITC	PLAT	SPALI	TTA	NDR
AE	CM	ITEL	PLUS	SPC	TTB	PDG
AEONTS	CNT	IVL	PM	SPQG	TTOL	PEER
AGE	COM7	JAS	POLY	SPI	TTW	PHOL
AH	CPALL	JTS	PORT	SPRC	TVH	PIMO
AHC	CPAXT	KBANK	PPP	SSC	TVO	PPS
AIT	CPF	KCE	PR9	SSF	TWPC	PTC
AJ	CPI	KEX	PRG	SSSC	UAC	SECURE
AKR	CPL	KKP	PRM	STA	UBE	SELIC
ALLA	CPN	KSL	PRTR	STEC	UP	SENX
ALT	CPW	KTB	PSH	STGT	UPF	SFT
AMARN	CRC	KTC	PSL	STI	UPOIC	SGF
AMATA	CSC	LALIN	PT	SUN	UY	SIGT
AMATAV	CSS	LALIN	PT	SUN	UY	SIGT
ANAN	CV	LH	PTTEP	SUSCO	VIBHA	STC
AOT	DCC	LHFG	PTTGC	SUTHA	VIH	TACC
AP	DDD	LOXLEY	Q-CON	SVI	WACOAL	THANA
APCO	DELTA	LPN	QH	SVT	WGE	TM
APCS	DEMCO	LRH	QTC	SYMC	WHA	TMC
ASEFA	DMT	LST	RATCH	SYNEX	WHAUP	TNDT
ASK	DOHOME	M	RBF	SYNTEC	WICE	TPS
ASP	DRT	MAJOR	RPH	TAE	XPG	TOR
ASW	DUSIT	MALEE	RS	TCAP	ZEN	TRT
AWC	EA	MATCH	RT	TCMC	ABM	TRV
AYUD	EASTW	MBK	S	TEAMG	ADB	TURTLIE
B	ECL	MC	S&J	TEGH	ADD	TVDH
BA	EE	M-CHAI	SA	TFG	AF	TVT
BAFS	EGCO	MCOT	SABNA	TFMAMA	AIRA	UBIS
BAM	EPG	MEGA	SAK	TGE	AKP	UKEM
BANPU	ERW	MFC	SAMART	TGH	AMA	VCOM
BAY	ETC	MFEC	SAMTEL	THAN	ARIP	VL
BSGI	FE	MINT	SAPPE	THCOM	ARROW	WINMED
BBL	FN	MONO	SAT	THIP	ATP30	WINNER
BCH	FPT	MSC	SBNEXT	THRE	AUCT	YUASA
BCP	FSX	MST	SC	THREL	BBIK	
BCPG	GBX	MTC	SCB	TIDLOR	BC	
BDMS	GC	MTI	SOC	TIPH	BOL	
BEC	GENCO	NC	SOCC	TISCO	BTC	
BEM	GFPT	NCH	SGG	TK	BTW	
BEYOND	GGC	NER	SCGP	TKN	CHEWA	
BGC	GLAND	NKI	SCM	TKS	CHOW	
BGRIM	GLOBAL	NOBLE	SDC	TKT	COLOR	
BH	GPSC	NRF	SEAFOO	TLJ	CRD	
BIZ	GRAMMY	NTV	SEAOL	TMD	ECF	
BJC	GULF	NVD	SENA	TMT	ETE	
BJCH	GUNKUL	NWR	SGC	TNTY	FLOYD	
BKIH	HANA	NYT	SGP	TNL	FPI	
BLA	HENG	OCC	SHR	TNR	FVC	
BPP	HMPRO	ONEE	SIRI	TOA	GCAP	
BRI	HTC	OR	SIS	TOG	HARN	
BRR	ICG	ORI	SITHAI	TOP	HFT	
BTS	ICHI	OSP	SJHD	TPBI	IMH	
BWG	ICN	PAP	SKR	TPCS	IND	
CSG	III	PATO	SM	TPILP	IP	
CENTEL	ILNK	PB	SMPC	TPPP	KTMS	
CFRESH	ILM	PCSGH	SMT	TOM	KUMWEL	
CHASE	INET	POJ	SNC	TRUE	KUN	

AAAAA

2S	SKN
AAI	SORKON
AIE	SSP
ALUCON	SST
AMR	STANLY
APURE	SUPER
ASIA	SVOA
ASIAN	TCC
ASIMAR	TEKA
AURA	TFM
BR	TPOLY
BSBM	TRU
BSRC	TRUBB
BTG	TSE
CEN	VRANDA
CGH	WAVE
CH	WFX
CI	WIK
CMC	WIN
CSP	WP
EKH	A5
ESTAR	ARIN
EVER	ASN
FORTH	CHIC
FTI	CIG
GEL	COMAN
GPI	DOD
HUMAN	DPAIN
IFS	DV8
INSET	EFORL
IT	FSMART
J	HEALTH
JDF	JCHK
JMART	JUBILE
KCAR	K
KGI	KK
KIAT	KIWM
KISS	LDC
KTIS	LEO
KWC	MVP
LHK	NTSC
METCO	PACO
MICRO	PRI
MK	PROEN
NCAP	PROS
NOVA	PROUD
PIN	PSTC
POS	SALEE
PREB	SANKO
PRIME	SONIC
PTECH	SPVI
PYLON	STP
RCL	SWC
ROCTEC	TMILL
SCI	TNP
SCN	TPLAS
SE	XD
SE-ED	
SFLEX	
SINGER	

AAAA

AMANAH	SMT	UBA
AMC	SOLAR	LMS
ASAP	STECH	WARRIX
BCT	STPI	YONG
BIG	TC	ZGA
BIOTEC	TEAM	
CCET	TFI	
CHARAN	TKC	
CHAYO	TPA	
CHOTI	TPAC	
CITY	TRITN	
CMAN	UMI	
CMR	UTP	
CRANE	VARO	
CWT	VPO	
DTCENT	W	
EASON	WORK	
FNS	WPH	
FTE	24CS	
GFT	AMARC	
GJS	APP	
GYT	BE8	
HTECH	BLESS	
INGRS	BSM	
INSURE	BVG	
JMT	CAZ	
JCK	DHOUSE	
JR	GTB	
KBS	GTV	
L&E	HL	
LEE	IIG	
MENA	IRCP	
MJD	ITNS	
MOSHI	JSP	
NATION	KGEN	
NNCL	KL	
NSL	MASTER	
NV	MBAX	
OGC	MEB	
PAF	META	
PCC	MG	
PEACE	MITSB	
PK	MUD	
PL	NPK	
PLE	PLANET	
PMTA	PPM	
PRAKIT	PRAPAT	
PRECHA	PSG	
PRIN	READY	
RABBIT	RWI	
RJH	SAAM	
RSP	SAF	
S11	SMART	
SAMD	SMD	
SAWAD	SPA	
SCAP	SVR	
SCP	TIGER	
SIAM	TITLE	
SKE	TMI	
SKY	TNH	

ANTI-CORRUPTION PROGRESS INDICATOR

CERTIFIED	2S	CPF	JKN	PK	SNP	TU	DECLARED
AAI	CPI	JR	PL	SORKON	TVDH	ACE	
ADVANC	CPL	JTS	PLANB	SPACK	TVO	ADB	
AE	CPN	KASET	PLANET	SPALI	TWPC	ALT	
AF	CPW	KBANK	PLAT	SPC	UBE	AMC	
AH	CRC	KBS	PM	SPI	UBIS	ASW	
AI	CSC	KCAR	PPP	SPRC	UEC	BLAND	
AIE	DCC	KCCAMC	PPPM	SRICHA	UKEM	BTG	
AIRA	DELTA	KCE	PPS	SSF	UOBKH	BYD	
AJ	DEMCO	KGEN	PR9	SSP	UV	CAZ	
AKP	DIMET	KGI	PREB	SSSC	VCOM	CBG	
AMA	DOHOME	KKP	PRG	SST	VGI	CV	
AMANAH	DURT	KSL	PRINC	STA	VIH	DEXON	
AMATA	DUSIT	KTB	PRM	STGT	WACOAL	DMT	
AMATAV	EA	KTC	PROS	STOWER	WHA	EKH	
AP	EASTW	L&E	PSH	SUSCO	WHAUP	FSX	
APCS	ECF	LANNA	PSL	SVI	WICE	GLOBAL	
AS	EGCO	LHFG	PSTC	SYMTC	WIJK	GREEN	
ASIAN	EP	LHK	PT	SYNTEC	XO	ICN	
ASK	EPG	LPN	PTECH	TAE	YUASA	IHL	
ASP	ERW	LRH	PTG	TAKUNI	ZEN	ITC	
AWC	ESTAR	M	PTT	TASCO	ZIGA	JMART	
AYUD	ETC	MAJOR	PTTEP	TCAP		JMT	
B	ETE	MALEE	PTTGC	TCMC		LEO	
BAFS	FNS	MATCH	INSURE	TFM		LH	
BAM	FPI	MBAX	Q-CON	TFI		MENA	
BANPU	FPT	MBK	QH	TFMAMA		MITSB	
BAY	FSMART	MC	QLT	TGE		MODERN	
BBGI	FTE	MCOT	QTC	TGH		NER	
BBL	GBX	META	RABBIT	THANI		NEX	
BCH	GC	MFC	RATCH	THCOM		OSP	
BCP	GCAP	MFEC	RML	THIP		PEER	
BCPG	GEL	MILL	RS	THRE		PLUS	
BE8	GFPT	MINT	RWI	THREL		POLY	
BEC	GGC	MONO	S&J	TIDLOR		POS	
BEYOND	GJS	MOONG	SAAM	TIPCO		PRIME	
BGC	GPI	MSC	SABINA	TISCO		PROEN	
BGRIM	GPSC	MST	SAK	TKS		PRTR	
BKI	GSTEEL	MTC	SAPPE	TKT		RBF	
BLA	GULF	MTI	SAT	TMD		RT	
BPP	GUNKUL	NATION	SC	TMILL		SA	
BRR	HANA	NCAP	SCC	TMT		SANKO	
BSBM	HARN	NEP	SCCC	TNTY		SCB	
BTC	HENG	NKI	SCG	TNL		SENX	
BTS	HMPRO	NOBLE	SCGP	TNP		SFLEX	
BWG	HTC	NRF	SCM	TNR		SIS	
CEN	ICC	NWR	SCN	TOP		SKE	
CENTEL	ICHI	OCC	SEAOL	TOG		SM	
CFRESH	IFS	OGC	SE-ED	TOPP		SVOA	
CGH	III	OR	SELIC	TPA		TBN	
CHEWA	ILINK	ORI	SENA	TPCS		TEGH	
CHOTI	ILM	PAP	SGC	TRT		TIPH	
CHOW	INET	PATO	SGP	TRU		TKN	
CIG	INOX	PB	SIRI	TSC		TPAC	
CIMBT	INSURE	PCSGH	SITHAI	TSJ		TPLAS	
CM	INTUCH	PDG	SKR	TSTE		TOM	
CMC	IRPC	PDJ	SMIT	TSTH		TRUE	
COM7	ITEL	PG	SMK	TTA		W	
CPALL	IVL	PHOL	SMPC	TTB		WPH	
CPAXT	JAS	PIMO	SNC	TTCL		XPG	

ที่มา: Setsmart, กสอ.