

# MARKET TALK

## กลยุทธ์การลงทุน

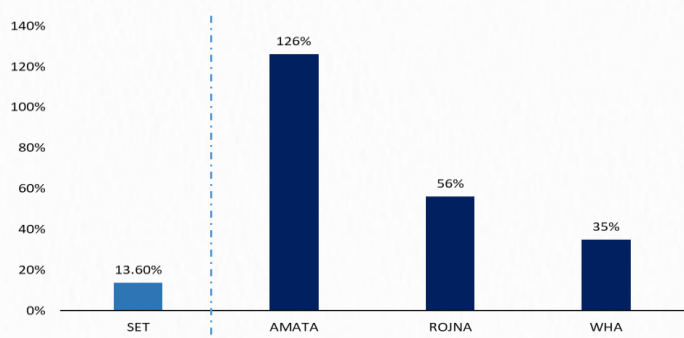


### หุ้นกลุ่ม VALUE น่าสนใจมากขึ้น

แม้ว่าปีนี้หุ้นกลุ่มเทคโนโลยีตกแรง จากความกังวลปธน. โดนัลด์ ทรัมป์ เพิ่มมาตรการกีดกันจีนที่เข้มงวดมากขึ้น รวมถึงกรมปิดกั้นได้หวั่นควรวางเงินให้กับสหรัฐฯ เพื่อเป็นค่าใช้จ่ายในการปกป้องได้หวั่น กดดันหุ้น TSMC ของไต้หวันตกหนัก แต่คาดเปิดเงินที่เคยไหลเข้าตลาดหุ้นในแถบเอเชียเหนือ อาจไหลกลับเข้ามาที่ตลาดหุ้นเอเชียใต้และไทยมากขึ้น และยังได้แรงหนุนจากกำไรจากอัตราแลกเปลี่ยน หลังเงินบาทแข็งค่า หลัง FED มีโอกาสเร่งลดดอกเบี้ย และค่าเงินดอลลาร์อ่อนจากค่าเงินเยนที่แข็งค่าเร็วกลับมาที่ตลาดหุ้นไทย คาดมีหุ้นที่ได้ SENTIMENT บวก น่าสะสมลงทุนในช่วงนี้อยู่ 3 ธีม 1). หุ้นนิคม AMATA, WHA, ROJNA, PIN รับกระแสการกระจายการลงทุนลดความเสี่ยงในจีน และในอดีตขึ้นได้แรงในสมัยทรัมป์เป็นปธน. 2). หุ้นน้ำมัน โรงกลั่น PTTEP TOP BCP จากราคาน้ำมันฟื้นแรงสติกดลง และเก็งกำไรนโยบายเน้นพลังงานฟอสซิลของทรัมป์ 3). หุ้นรับบาทแข็ง BOND YIELD สหรัฐลงเร็ว GULF, GPSC, SIRI, INTUCH, MTC, SAWAD

ส่วน SET INDEX วันนี้ประเมินเคลื่อนไหวในรอบ 1310 – 1328 จุด ส่วนหุ้น TOP PICK เลือก CPALL, GULF และ BDMS

ปี 2017 หุ้นนิคมขึ้นเด่น



ที่มา: SET, สายงานวิจัย บล. เอเชีย พลัส

🕒 18 กรกฎาคม 2567

**Support & resistance**

แนวรับ	1,313-1,318 จุด
แนวต้าน	1,325-1,328 จุด

**top picks**

BDMS	FV@B 33.00
CPALL	FV@B 88.00
GULF	FV@B 56.00

**Research Division**

บริษัทหลักทรัพย์ เอเชีย พลัส  
 เกิดศักดิ์ ทวีธีระธรรม, CISA  
 นักวิเคราะห์ปัจจัยพื้นฐานด้านตลาดทุน และทางเทคนิค  
 เลขทะเบียนนักวิเคราะห์: 004132

ภราดร เตียรณปราโมทย์  
 นักวิเคราะห์ปัจจัยพื้นฐานด้านหลักทรัพย์  
 เลขทะเบียนนักวิเคราะห์: 075365

ภวัต ภัทรพงศ์  
 นักวิเคราะห์ปัจจัยพื้นฐานด้านหลักทรัพย์  
 เลขทะเบียนนักวิเคราะห์: 117985

สิริลักษณ์ พันธรงค์  
 ผู้ช่วยนักวิเคราะห์

ข้อมูลในเอกสารฉบับนี้ รวบรวมมาจากแหล่งข้อมูลที่น่าเชื่อถือ อย่างไรก็ดี บริษัทหลักทรัพย์ เอเชีย พลัส จำกัด ไม่สามารถที่จะยืนยันหรือรับรองความถูกต้องของข้อมูลเหล่านี้ได้  
 ไม่ว่าประการใดๆ บทวิเคราะห์ในเอกสารนี้ จัดทำขึ้นโดยอ้างอิงหลักเกณฑ์ทางวิชาการเกี่ยวกับหลักการวิเคราะห์ และมีได้เป็นการชี้แนะ หรือเสนอแนะให้ซื้อหรือขายหลักทรัพย์ใดๆ  
 การตัดสินใจซื้อหรือขายหลักทรัพย์ใดๆ ของผู้อ่าน ไม่ว่าจะเกิดจากการอ่านบทความในเอกสารนี้หรือไม่ก็ตาม ล้วนเป็นผลจากการใช้วิจารณญาณของผู้อ่าน โดยไม่มีส่วน  
 เกี่ยวข้องหรือพัวพันใดๆ กับ บริษัทหลักทรัพย์ เอเชีย พลัส จำกัด ไม่ว่ากรณีใด



# MARKET TALK

## กลยุทธ์การลงทุน


### ตลาดหุ้นสหรัฐฯปรับฐานแรง มีปัจจัยอะไรเป็นตัวกดดัน และส่งผลต่อประเทศไทยอย่างไรบ้าง

วานนี้ตลาดหุ้นสหรัฐฯ ปรับตัวลงราว 1.3%-2.9% โดยเฉพาะหุ้นกลุ่ม TECH ที่ปรับตัวลงแรง อาทิ NVIDIA -6.6% AAPL -2.5% AMZN -2.6% MSFT -1.3% ตามลำดับ ขณะที่หุ้น TECH ไต้หวันอย่าง TSMC ก็ปรับตัวลงแรงถึง 6.1% ซึ่งปัจจัยกดดันหลักๆ คือ ทางรัฐบาลสหรัฐฯ เตรียมพิจารณาออกมาตรการที่เข้มงวดบังคับใช้ต่อบริษัท TECHNOLOGY ในสหรัฐฯ หากทางบริษัทยังคงอนุญาตให้บริษัทจีนเข้าถึงเทคโนโลยีของสหรัฐฯ

ขณะที่ทางทรัมป์ กล่าวว่า ไต้หวันควรจ่ายเงินให้กับสหรัฐฯ เพื่อเป็นค่าใช้จ่ายในการปกป้องไต้หวัน และไต้หวันยังได้อาวุธจขปของเราไปทั้ง 100% ถ้อยแถลงดังกล่าวทำให้หลายฝ่ายเกิดความวิตกเกี่ยวกับพันธกรณีของสหรัฐฯ ในการปกป้องไต้หวัน หากถูกจีนโจมตี ในกรณีที่นายทรัมป์ชนะการเลือกตั้งในเดือนพ.ย.67 และกลับมาดำรงตำแหน่งประธานาธิบดีสหรัฐฯ เป็นสมัยที่ 2

ซึ่งทั้ง 2 ปัจจัยดังกล่าว ทำให้ DOLLAR INDEX อ่อนค่าแรง 0.5% อยู่ที่ระดับ 103.75 จุด และหนุณราคาน้ำมันดิบ BRENT วานนี้ปรับตัวขึ้น 1.6% อยู่ระดับ 85.08 เหรียญฯ/บาร์เรล อีกทั้งราคาน้ำมันดิบยังมีปัจจัยหนุนจากสต็อกน้ำมันดิบรายสัปดาห์ของ EIA ที่ลดลง 4.9 ล้านบาร์เรล มากกว่าที่ตลาดคาดลดลงเพียง 30,000 บาร์เรล ประเด็นดังกล่าว ถือว่าสร้าง SENTIMENT เชิงบวกต่อหุ้นกลุ่มโรงกลั่น-น้ำมันอย่าง PTT PTTEP TOP BCP SPRC เป็นต้น

### ตลาดหุ้นสหรัฐฯปรับตัวลงแรง โดยเฉพาะ TECH



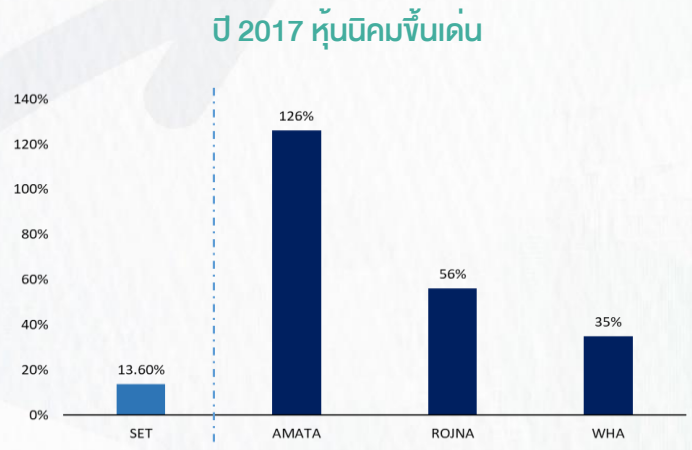
ที่มา: TRADINGVIEW , สายงานวิจัย บล. เอเชีย พลัส

ขณะที่ทางฝั่งประเทศไทยหากทางทรัมป์ได้รับการคัดเลือกเป็นประธานาธิบดีสหรัฐฯ เป็นสมัยที่ 2 จริง คาดหนุนให้ยอด BOI และ FDI เร่งตัวขึ้นเวกเช่นในอดีต และตอบสนองในเชิงราคาหุ้นได้เป็นอย่างดี โดยเมื่อปี 2017 ที่ ทรัมป์ได้เป็นประธานาธิบดีสมัย 1 SET

# MARKET TALK

## กลยุทธ์การลงทุน

+13.6% ส่วนหุ้นกลุ่มนิคมอย่าง AMATA +126%, ROJNA +56% และ WHA +35% ตามรูปด้านล่าง



ที่มา: SET , สายงานวิจัย บล. เอเชีย พลัส

ขณะที่ปัจจุบันตัวเลขของต่างชาติที่ได้รับการส่งเสริมลงทุนยังเร่งตัวขึ้น YOY โดยมีเปิดเงินเข้ามาลงทุนในไทยช่วง 5M67 ทะลุ 7.1 หมื่นล้านบาท และปรับตัวเพิ่มขึ้น 58%YOY โดยชาวต่างชาติที่เข้ามาลงทุน 5 อันดับแรก ได้แก่ 1.ญี่ปุ่น 2.สิงคโปร์ 3.สหรัฐฯ 4.จีน 5.ฮ่องกง เชื่อว่าแรงดึงดูดนักลงทุนต่างชาติตามแนวทางของรัฐบาล จะหนุนให้ยอด FDI ยับตัวสูงขึ้นเรื่อยๆ ซึ่งยอดการขอรับการส่งเสริมฯ จาก FDI ในงวด 1Q67 พยายามตัว +16%YOY ซึ่งน่าจะเห็นเปิดเงินที่ไหลเข้าจริงๆ ในอีก 1-2 ปีข้างหน้า ประเด็นดังกล่าว ถือว่าสร้าง SENTIMENT เชิงบวกต่อหุ้นกลุ่มนิคมอย่าง AMATA WHA ROJNA PIN เป็นต้น

*สรุป ตลาดหุ้นสหรัฐฯปรับฐานแรง โดยเฉพาะหุ้นกลุ่ม TECH หลังคำพูดของทั้งไบเดน-ทรัมป์ ส่งผลให้ DOLLAR INDEX อ่อนค่าแรง และหุ้นราคาน้ำมันดิบปรับตัวขึ้นตามกลไก ดีต่อ PTT PTTEP TOP BCP SPRC เป็นต้น ส่วนหุ้นกลุ่มนิคมอย่าง AMATA WHA ROJNA PIN จะได้ประโยชน์หากเกิดการกีดกันการค้ากันระหว่างสหรัฐฯ-จีน เฉกเช่นเดียวกับตอนที่ทรัมป์ได้เป็นประธานาธิบดีสมัย 1*

### เห็นแนวโน้มบาทแข็งค่ามากขึ้น

DOLLAR INDEX ปรับตัวลดลงมาต่อเนื่อง จนล่าสุดอ่อนค่ามากสุดในรอบ 2 เดือนมาอยู่ที่ระดับ 103.75 จุด โดยย่อตัวลงมา -2.0%MTD หลังได้รับแรงกดดันจาก

1. เงินเยนแข็งค่าขึ้นกว่า 1% ในเชิงเปรียบเทียบกับ USD ภายใน 1 วัน คาดญี่ปุ่นออกโรงแทรกแซงค่าเงิน

# MARKET TALK

## กลยุทธ์การลงทุน

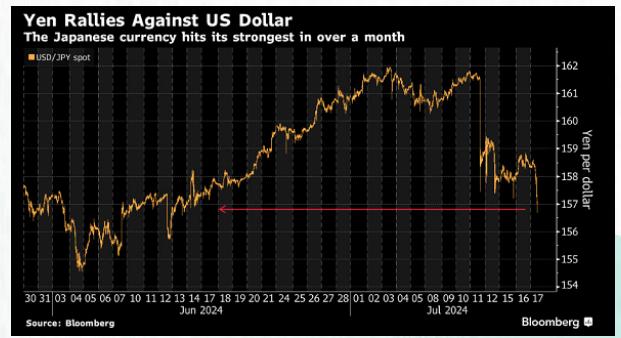
2. BOND YIELD 10Y สหรัฐฯ ปรับตัวลดลงเรื่อยๆ นับตั้งแต่ต้นเดือน ก.ค. ราว 30 BPS. มาอยู่ที่ 4.16% อีกทั้งวานนี้ยังมีแรงกดดันจากผู้ว่าการ FED (คริสโตเฟอร์ วอลเลอร์) ส่งสัญญาณ FED ลดดอกเบี้ยเดือนก.ย. 67 โดยมองว่าเศรษฐกิจสหรัฐฯ มีโอกาสชะลอตัว แต่ไม่ถึงกับเข้าสู่ภาวะ RECESSION พร้อมทั้งเชื่อว่าใกล้ถึงเวลาเหมาะสมที่จะเริ่มปรับลดดอกเบี้ย

### DOLLAR อ่อนค่ามากที่สุดในรอบ 2 เดือน



ที่มา: BLOOMBERG

### คาดการณ์ดอกเบี้ยของประเทศต่างๆ ใน 3Q67

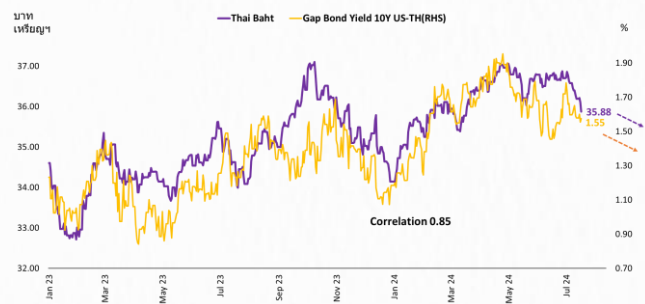


ที่มา: BLOOMBERG

ดอลลาร์ที่อ่อนค่า บวกกับความคาดหวังดอกเบี้ยขาลง ส่งผลให้ผลต่างระหว่าง BOND YIELD 10Y สหรัฐฯ – ไทย มี GAP ที่แคบลง หนุนให้เงินบาทมีแนวโน้มแข็งค่า เป็น 35.88 บาท/USD ทั้งนี้ *ฝ่ายวิจัยฯ แนะนำหุ้นไทย 3 กลุ่มที่มีริบาวด์ประจำ รับกระแสดังกล่าว*

1. *หุ้นปันผลสูง อาทิ SIRI TTB INTUCH*
2. *หุ้นได้ประโยชน์บาทแข็ง อาทิ GULF BGRIM GPSC*
3. *หุ้นรับวัฏจักรดอกเบี้ยขาลง อาทิ TIDLOR MTC SAWAD*

### ผลต่างระหว่าง BOND YIELD 10Y สหรัฐฯ – ไทย มี GAP ที่แคบลง



ที่มา: BLOOMBERG, สายงานวิจัย บล. เอเชีย พลัส

### 3 กลุ่มหุ้นไทยมีริบาวด์ประจำ รับกระแสดังกล่าว



หุ้นปันผลสูง  
SIRI  
TTB  
INTUCH



หุ้นได้ประโยชน์บาทแข็ง  
GULF  
BGRIM  
GPSC



หุ้นรับวัฏจักรดอกเบี้ยขาลง  
TIDLOR  
MTC  
SAWAD

ที่มา: สายงานวิจัย บล. เอเชีย พลัส

# MARKET TALK

## กลยุทธ์การลงทุน

### เศรษฐกิจไทยยังโต ก็ยังลดความเสี่ยงจากหนี้สาธารณะเกิน กรอบเป้าหมาย 70%

วานนี้ในการประชุมสภาฯ มีมติเสียงข้างมาก (297:164 เสียง) รับหลักการร่างกฎหมายเพิ่มงบโครงการ DIGITAWALLET วงเงิน 1.22 แสนล้านบาท ก่อนที่จะมีการพิจารณาร่าง พ.ร.บ. งบเพิ่มเติมปี 2567 วาระ 2-3 ต่อไปในวันที่ 31 ก.ค. 67

การใช้จ่ายของภาครัฐที่เพิ่มขึ้น ถือเป็นความเสี่ยงที่ทำให้หนี้สาธารณะ/GDP สูงขึ้นตามไปด้วย ขณะที่ฝ่ายวิจัยฯ ประเมินสมมุติฐานต่างๆ ได้ว่า รัฐบาลสามารถก่อหนี้เพิ่มได้ราว 1.2 ล้านล้านบาท ภายใต้ GDP เท่าเดิมก็ยังอยู่ในกรอบ 70% หนี้สาธารณะต่อ GDP อย่างไรก็ตามหาก GDP เติบโตได้อย่างน้อย 3% จะก่อหนี้เพิ่มขึ้นได้ถึง 1.45 ล้านล้านบาท โดยที่ไม่เกินกรอบเป้าหมาย ตามตารางทางด้านล่าง

#### ปฏิทินงบประมาณเพิ่มเติม ปี 2567



ที่มา: สำนักงานประมาณ

#### เปรียบเทียบหนี้สาธารณะ กับ GDP ภายใต้กรอบ 70% หนี้สาธารณะ/ GDP

GDP Growth	%Debt/GDP	Debt ที่ก่อเพิ่มได้
-10%	70%	(67,122)
-9%	70%	59,623
-8%	70%	186,367
-7%	70%	313,112
-6%	70%	439,857
-5%	70%	566,602
-4%	70%	693,347
-3%	70%	820,091
-2%	70%	946,836
-1%	70%	1,073,581
0%	70%	1,200,326
1%	70%	1,327,071
2%	70%	1,453,815
3%	70%	1,580,560
4%	70%	1,707,305
5%	70%	1,834,050

ที่มา: สบ., สายงานวิจัย บล. เอเชีย พลัส

**สรุป เศรษฐกิจไทยที่เติบโตมากขึ้น จะทำให้การก่อหนี้สาธารณะมี ROOM ที่กว้างขึ้น  
ลดความเสี่ยงการถูกเกินกรอบวินัยการเงินการคลัง**

### จับตางบ 2Q67 ของธนาคารที่เหลือ ... ตลาดให้น้ำหนักไปที่ NPL และ CREDIT COST

จับตาดูการประกาศงบการเงินงวด 2Q67 ของธนาคารที่เหลือในวันที่ 18 – 19 ก.ค. 67 โดยฝ่ายวิจัยคาดการณ์กำไรสุทธิกลุ่มฯ (8 ธนาคาร) ที่ 6.1 หมื่นล้านบาท ลดลงราว 2% QOQ (ทรงตัว YOY) จากรายได้ดอกเบี้ยรับสุทธิ (NII) อ่อนแอ ตามทิศทางสินเชื่อชะลอตัว รวมทั้งการปรับลดอัตราดอกเบี้ยช่วยเหลือกลุ่มเปราะบาง ของ ธ.พ. ใหญ่ ประกอบกับต้นทุนทางการเงิน ปรับขึ้นเพราะการ REPRICING เงินฝากประจำ ด้าน CREDIT COST มองไว้ทรงตัว QOQ (+ YOY) ภายใต้ภาพเศรษฐกิจไทยที่ไม่ได้มี

# MARKET TALK

## กลยุทธ์การลงทุน

พัฒนาการจากงวดก่อน ส่งผลให้ประเมิน NPL / LOAN กลุ่มฯ ขยับมาที่ 3.7% เทียบกับ 3.6% ณ สิ้นงวดก่อน (3.5% ณ สิ้นปี 2566) และ COVERAGE RATIO ต่ำลงเหลือ 176% จาก 179% ณ สิ้นงวดก่อน เหตุเพราะการบริหารจัดการคุณภาพสินทรัพย์เชิงรุก ผ่านการ WRITE-OFF และขาย NPL สะท้อนความเปราะบางของเศรษฐกิจไทย

ทั้งนี้ หากพิจารณาการเติบโตของกำไรเชิง YOY ประเมิน TTB ที่มี TAX SHIELD และ KBANK จากทิศทาง CREDIT COST ลดลงมาที่ 1.9% (1Q67 ที่ 1.9% และ 2Q66 มีฐานสูงที่ 2.1%) มีโอกาสกำไรสุทธิขยายตัว YOY สูงกว่ากลุ่มฯ (รายละเอียดเพิ่มเติม INDUSTRY UPDATE กลุ่มฯ วันที่ 2 ก.ค. 67)

โดยประเด็นที่ฝ่ายวิจัยมองว่าตลาดให้น้ำหนักในงวดนี้อยู่ที่คุณภาพสินทรัพย์ หลัง TISCO ประกาศงบการเงินสัปดาห์ก่อน แม้กำไรสุทธิตามคาด แต่สัดส่วน NPL / LOAN เพิ่มมากกว่าคาด จากสินเชื่อเช่าซื้อและจำนำทะเบียนรถ ซึ่งภาพดังกล่าวอาจเปิด DOWNSIDE RISK ต่อคาดการณ์กำไร 2Q67 จาก CREDIT COST รวมถึงการตั้งสำรองเพื่อรองรับความเสี่ยงให้กับบริษัทที่ถูกลดอันดับเครดิตโดย TRIS RATING เมื่อช่วงต้นสัปดาห์ที่ผ่านมา

*ภาพรวมกลุ่มฯ จัดซื้อ แต่ด้วยค่าเฉลี่ย PBV กลุ่มฯ ซื้อขาย 0.8 เท่า และให้ DIV YIELD เกิน 5% ต่อปี ยังมีความน่าสนใจเชิง VALUATION ให้คำแนะนำ OUTPERFORM กับ KBANK (FV@B148), BBL (FV@B175) และ TTB (FV@B1.98) สำหรับ ส.พ. ที่เหลือเรียงตามความชอบดังนี้ KTB (NEUTRAL : FV@B19) > TISCO (NEUTRAL : FV@B100) > SCB (NEUTRAL : FV@B111) > KKP (UNDERPERFORM : FV@B49)*

## ANTI-CORRUPTION PROGRESS INDICATOR

### คำอธิบายผลการประเมินแต่ละระดับ

ระดับที่ 1 มีนโยบาย (Committed)

มีคำมั่นหรือมติคณะกรรมการในเรื่องการดำเนินธุรกิจที่จะไม่มีส่วนเกี่ยวข้องกับการทุจริตและการดูแลให้บริษัทปฏิบัติตามกฎหมายที่เกี่ยวข้อง

ระดับที่ 2 ประกาศเจตนา (Declared)

มีการประกาศเจตนาเป็นแนวร่วมปฏิบัติของภาคเอกชนไทยในการต่อต้านการทุจริต (CAC) หรือโครงการต่อต้านการทุจริตที่กำหนดให้องค์กรต้องมีกระบวนการในตนเองเดียวกัน

ระดับที่ 3 มีมาตรการป้องกัน (Established)

มีมาตรการป้องกัน การประเมินความเสี่ยง การสื่อสารและฝึกอบรมแก่พนักงาน รวมทั้งการดูแลให้มีการดำเนินการและการทบทวนความเหมาะสมของมาตรการอย่างสม่ำเสมอ

ระดับที่ 4 ได้รับการรับรอง (Certified)

มีการสอบทานจากคณะกรรมการตรวจสอบหรือผู้สอบบัญชีที่สำนักงาน ก.ส.ศ. ให้ความเห็นชอบ และได้รับการรับรองหรือผ่านการตรวจสอบเพื่อให้ความเชื่อมั่นอย่างเป็นทางการจากหน่วยงานภายนอก (เช่น CAC)

ระดับที่ 5 ขยายผลสู่ผู้ที่เกี่ยวข้อง (Extended)

มีการขยายผลการดำเนินนโยบายต่อต้านการทุจริตสู่ผู้ที่เกี่ยวข้องในห่วงโซ่อุปทาน และการเปิดเผยข้อมูลเกี่ยวกับกรณีการทุจริตที่เกิดขึ้น

เปิดเผยบ้างแต่ไม่เปิดเผยที่ชัดเจน

ไม่เปิดเผยหรือไม่เปิดเผย

## CG SCORE: การจัดอันดับบรรษัทภิบาล

### คำอธิบายผลการประเมินแต่ละระดับ

ระดับคะแนน 5 (90-100) : ดีเลิศ 

ระดับคะแนน 4 (80-89) : ดีมาก 

ระดับคะแนน 3 (70-79) : ดี 

NR. : ไม่ปรากฏชื่อในรายงาน CGR

"Disclaimer: การเปิดเผย (ก) ผลสำรวจในเรื่องการกำกับดูแลกิจการ (Corporate Governance Report) ที่จัดทำโดยสมาคมส่งเสริมสถาบันกรรมการบริษัทไทย (IOD) และ (ข) ผลการประเมินดัชนีชี้วัดความคืบหน้าการป้องกันการมีส่วนเกี่ยวข้องกับการทุจริตคอร์รัปชัน (Anti-Corruption Progress Indicators) ที่จัดทำโดยสถาบันที่เกี่ยวข้อง ซึ่งมีการเปิดเผยโดยสำนักงานคณะกรรมการกำกับหลักทรัพย์และตลาดหลักทรัพย์นี้ เป็นการสำรวจและประเมินโดยสมาคมหรือสถาบันที่เกี่ยวข้องจากข้อมูลที่ได้รับจากบริษัทจดทะเบียนตามที่บริษัทจดทะเบียนได้ระบุใน (ก) แบบแสดงข้อมูลตามหลักเกณฑ์ Corporate Governance Report of Thai Listed Companies (CGR) ประจำปี และ (ข) แบบแสดงข้อมูลเพื่อการประเมิน Anti-Corruption ซึ่งได้อ้างอิงข้อมูลมาจากแบบแสดงรายการข้อมูลประจำปี (แบบ 56-1) รายงานประจำปี (แบบ 56-2) หรือในเอกสารและหรือรายงานอื่นที่เกี่ยวข้องของบริษัทจดทะเบียนนั้น แล้วแต่กรณี โดยเป็นการสำรวจและประเมินจากข้อมูลของบริษัทจดทะเบียนที่มีการเปิดเผยต่อสาธารณะ และเป็นข้อมูลที่ผู้ลงทุนทั่วไปสามารถเข้าถึงได้ และเป็นการดำเนินการตามนโยบายของสำนักงานคณะกรรมการกำกับหลักทรัพย์และตลาดหลักทรัพย์

ทั้งนี้ ผลการสำรวจหรือผลการประเมินดังกล่าวเป็นการนำเสนอในมุมมองของ IOD หรือสถาบันที่เกี่ยวข้องซึ่งเป็นบุคคลภายนอก โดยมีได้เป็นการประเมินการปฏิบัติตามของบริษัทย่อยในตลาดหลักทรัพย์แห่งประเทศไทย และมีได้ใช้ข้อมูลภายในเพื่อการประเมินแต่อย่างใด

เนื่องจากผลสำรวจหรือผลการประเมินดังกล่าวเป็นเพียงผลสำรวจหรือผลการประเมิน ณ วันที่ปรากฏในผลสำรวจหรือผลการประเมินเท่านั้น ดังนั้น ผลสำรวจหรือผลการประเมินจึงอาจเปลี่ยนแปลงได้ภายหลังวันดังกล่าว หรือเมื่อข้อมูลที่เกี่ยวข้องมีการเปลี่ยนแปลง ทั้งนี้ บริษัทหลักทรัพย์ [ ] มิได้ยืนยัน ตรวจสอบ หรือรับรองความถูกต้องครบถ้วนของผลสำรวจหรือผลการประเมินดังกล่าวแต่อย่างใด"

CORPORATE GOVERNANCE

▲▲▲▲▲

AAV	CMBT	INTUCH	PG	SNPP	TSC	LIT
ACE	CIVIL	IRC	PJW	SNP	TSTE	MOONG
ACG	CK	IRPC	PLANB	SO	TSTH	NCL
ADVANC	CKP	ITC	PLAT	SPALI	TTA	NDR
AE	CM	ITEL	PLUS	SPC	TIB	PDG
AEONTS	CNT	IVL	PM	SPCG	TTCL	PEER
AGE	COM7	JAS	POLY	SPI	TTW	PHOL
AH	CPALL	JTS	PORT	SPRC	TVH	PIMO
AHC	CPAXT	KBANK	PPP	SSC	TVO	PPS
AIT	CPF	KCE	PR9	SSF	TWPC	PTC
AJ	CPI	KEX	PRG	SSSC	UAC	SECURE
AKR	CPL	KKP	PRM	STA	UBC	SELIC
ALLA	CPN	KSL	PRTR	STEC	UP	SENX
ALT	CPW	KITB	PSH	STGT	UPF	SFT
AMARIN	CRC	KTC	PSL	STI	UPOIC	SGF
AMATA	CSC	LALIN	PT	SUC	UV	SICT
AMATAV	CSS	LANNA	PTT	SUN	YGI	SR
ANAN	CV	LH	PTTEP	SUSCO	VIBHA	STC
AOT	DCC	LHFG	PTTGC	SUTHA	VIH	TACC
AP	DDD	LOXLEY	Q-CON	SVI	WACOAL	THANA
APCO	DELTA	LPN	QH	SVT	WGE	TM
APCS	DEMCO	LRH	QTC	SYMC	WHA	TMC
ASEFA	DMT	LST	RATCH	SYNEX	WHAUP	TNDT
ASK	DOHOME	M	RBFB	SYNTEC	WICE	TPS
ASP	DRT	MAJOR	RPH	TAE	XPG	TQR
ASW	DUSIT	MALEE	RS	TCAP	ZEN	TRT
AWC	* EA	MATCH	RT	TCMC	ABM	TRV
AYUD	EASTW	MBK	S	TEAMG	ADB	TURTLE
B	ECL	MC	S&J	TEGH	ADD	TVDH
BA	EE	M-CHAI	SA	TFG	AF	TVT
BAFS	EGCO	MCOT	SABINA	TFMAMA	AIRA	UBIS
BAM	EPG	MEGA	SAK	TGE	AKP	UKEM
BANPU	ERW	MFC	SAMART	TGH	AMA	VCOM
BAY	ETC	MFEC	SAMTEL	THANI	ARIP	VL
BBGI	FE	MINT	SAPPE	THCOM	ARROW	WINMED
BBL	FI	MONO	SAT	THP	ATP30	WINNER
BCH	FPT	MSC	SBNEXT	THRE	AUCT	YUASA
BCP	FSX	MST	SC	THREL	BBK	
BCPG	GBX	MTC	SCB	TIDLOR	BC	
BDMS	GC	MTI	SCC	TIFH	BOL	
BEC	GENCO	NC	SCCC	TISCO	BTC	
BEM	GFPT	NCH	SCG	TK	BTW	
BEYOND	GGC	NER	SCGP	TKN	CHEWA	
BGC	GLAND	NKI	SCM	TKS	CHEWA	
BGRIM	GLOBAL	NOBLE	SDC	TKT	COLOR	
BH	GPSC	NRF	SEAFOD	TLI	CRD	
BIZ	GRAMMY	NTV	SEAOIL	TMD	ECF	
BJC	GULF	NVD	SENA	TMT	ETE	
BJCHI	GUNKUL	NWR	SGC	TNITY	FLOYD	
BKIH	HANA	NYT	SGP	TNL	FPI	
BLA	HENG	OCC	SHR	TNR	FVC	
BPP	HMPRO	ONEE	SIRI	TOA	GCAP	
BRI	HTC	OR	SIS	TOG	HARN	
BRR	ICC	ORI	SITHAI	TOP	HPT	VL
BTS	ICHI	RSP	SJWD	TPBI	MH	
BWG	ICN	PAP	SKR	TPCS	IND	
CBG	II	PATO	SM	TIPLI	IP	
CENTEL	ILINK	PB	SMPC	TIPIP	KTMS	
CFRESH	ILM	PCSGH	SMT	TOM	KUMWEL	
CHASE	INET	PDJ	SNC	TRUE	KUN	

▲▲▲▲

2S	SKN
AAI	SORKON
AIE	SSP
ALUCON	SST
AMR	STANLY
APURE	SUPER
ASIA	SVOA
ASIAN	TCC
ASIMAR	TEKA
AURA	TFM
BR	TPOLY
BSBM	TRU
BSRC	TRUBB
BTG	TSE
CEN	VRANDA
CGH	WAVE
CH	WFX
CI	WIK
CMC	WIN
CSP	WP
EKH	AS
ESTAR	ARIN
EVER	ASN
FORTH	CHIC
FTI	CIG
GEL	COMAN
GPI	DOD
HUMAN	DPANT
I	DV8
INSET	EFORL
IT	FSMART
J	HEALTH
JDF	JCHK
JMART	JUBILE
KCAR	K
KGI	KK
KNCL	KUL
KIAT	KWM
KISS	LDC
KWV	LEO
KWC	MVP
LHK	NTSC
METCO	PACO
MICRO	PRI
MK	PROEN
NOVA	PROUD
PIN	PSTC
POS	SALÉE
PREB	SANKO
PRIME	SONIC
PTECH	SPVI
PYLON	STP
RCL	SWC
ROCTEC	TMILL
SCJ	TNP
SCN	TPLAS
SE	XO
SE-ED	
SFLEX	
SINGER	

▲▲▲

AMANAH	SMIT	UBA
AMC	SOLAR	UMS
ASAP	STECH	WARRIX
BCT	STPI	YONG
BIG	TC	ZGA
BIOTEC	TEAM	
CCET	TFI	
CHARAN	TKC	
CHAYO	TPA	
CHOTI	TPAC	
CITY	TRITN	
CMAN	UMI	
OMR	UTP	
CRANE	VARO	
CMT	VPO	
DTCENT	W	
EASON	WORK	
FNS	WPH	
FTE	24CS	
GFT	AMARC	
GUS	APP	
GYT	BE8	
HECH	BLESS	
INGRS	BSM	
INSURE	BVG	
JCK	CAZ	
JMT	DHOUSE	
JR	GTB	
KBS	GTV	
L&E	HL	
L&E	IG	
MENA	IRCP	
MJ	ITNS	
MOSHI	JSP	
NATION	KGEN	
NNCL	KUL	
NSL	MASTER	
NV	MBAX	
OGC	MEB	
PAF	META	
PCC	MGY	
PEACE	MITSIB	
PK	MUD	
PL	NPK	
PLE	PLANET	
PMTA	PPM	
PRAKIT	PRAPAT	
PRECHA	PSG	
PRIN	READY	
RABBIT	RWI	
RJH	SAAM	
RSP	SAF	
S11	SMART	
SAMCO	SMD	
SAWAD	SPA	
SCAP	SVR	
SCP	TIGER	
SIAM	TITLE	
SKE	TMI	
SKY	TNH	

ANTI-CORRUPTION PROGRESS INDICATOR

CERTIFIED

2S	CPF	JKN	PK	SNP	TU
AAI	CPI	JR	PL	SORKON	TVDH
ADVANC	CPL	JTS	PLANB	SPACK	TVO
AE	CPN	KASET	PLANET	SPALI	TWPC
AF	CPW	KBANK	PLAT	SPC	UBE
AH	CRC	KBS	PM	SPI	UBIS
AI	CSC	KCAR	PPP	SPRC	UEC
AIE	DCC	KCCAMC	PPPM	SRICHA	UKEM
AIRA	DELTA	KCE	PPS	SSF	UOBKH
AJ	DEMCO	KGEN	PR9	SSP	UV
AKP	DIMET	KGI	PREB	SSSC	VCOM
AMA	DOHOME	KKP	PRG	SST	VGI
AMANAH	DRT	KSL	PRINC	STA	VIH
AMATA	DUSIT	KTB	PRM	STGT	WACOAL
AMATAV	EA	KTC	PROS	STOWER	WHA
AP	EASTW	L&E	PSH	SUSCO	WHAUP
APCS	ECF	LANNA	PSL	SVI	WICE
AS	EGCO	LHFG	PSTC	SYMTC	WIJK
ASIAN	EP	LHK	PT	SYNTEC	XO
ASK	EPG	LPN	PTECH	TAE	YUASA
ASP	ERW	LRH	PTG	TAKUNI	ZEN
AWC	ESTAR	M	PTT	TASCO	ZIGA
AYUD	ETC	MAJOR	PTTEP	TCAP	
B	ETE	MALEE	PTTGC	TCMC	
B	FNS	MATCH	PYLON	TFG	
BAM	FPI	MBAX	Q-CON	TFI	
BANPU	FPT	MBK	QH	TFMAMA	
BAY	FSMART	MC	QLT	TGE	
BBGI	FTE	MCOT	QRT	TGH	
BBL	GBX	META	RABBIT	THANI	
BCH	GC	MFC	RATCH	THCOM	
BCP	GCAP	MFEC	RML	THIP	
BCPG	GEL	MILL	RS	THRE	
BE8	GFPT	MINT	RWI	THRE	
BEC	GGC	MONO	S&J	TIDLOR	
BEYOND	GJS	MOONG	SAAM	THPCO	
BGC	GPI	MSC	SABINA	TISCO	
BGRIM	GPSC	MST	SAK	TKS	
BKI	GSTEEL	MTC	SAPPE	TKT	
BLA	GULF	MTI	SAT	TMD	
BPP	GUNKUL	NATION	SC	TMILL	
BRR	HANA	NCAP	SCC	TMT	
BSBM	HARN	NEP	SCCC	TNITY	
BTC	HENG	NKI	SCG	TNL	
BTS	HMPRO	NOBLE	SCGP	TNP	
BWG	HTC	NRF	SCM	TNR	
CEN	ICC	NWR	SCN	TOP	
CENTEL	ICHI	OCC	SEAOIL	TOG	
CFRESH	IFS	OGC	SE-ED	TOPP	
CGH	III	OR	SELIC	TPA	
CHEWA	ILINK	ORI	SENA	TPCS	
CHOTI	ILM	PAP	SGC	TRT	
CHOW	INET	PATO	SGP	TRU	
CIG	INOX	PB	SIRI	TSC	
CIMBT	INSURE	PCSGH	SITHAI	TSJ	
CM	INTUCH	PDG	SKR	TSTE	
CMC	IRPC	PDJ	SMIT	TSTH	
COM7	ITEL	PG	SMK	TTA	
CPALL	IVL	PHOL	SMPC	TTB	
CPAXT	JAS	PIMO	SNC	TTCL	

DECLARED

ACE	
ADB	
ALT	
AMC	
ASW	
BLAND	
BTG	
BYD	
CAZ	
CBG	
CV	
DEXON	
DMT	
EKH	
FSX	
GLOBAL	
GREEN	
ICN	
IHL	
ITC	
J	
JMART	
JMT	
LEO	
LH	
MENA	
MITSIB	
MODERN	
NER	
NEX	
OSP	
PEER	
PLUS	
POLY	
POS	
PRIME	
PROEN	
PRTR	
RBF	
RT	
SA	
SANKO	
SCB	
SENX	
SFLEX	
SIS	
SKE	
SM	
SVOA	
TBN	
TEGH	
TIPH	
TKN	
TPAC	
TPLAS	
TQM	
TRUE	
W	
WPH	
XPG	

ที่มา: Setsmart, กสท.

\* บริษัทหรือกรรมการหรือผู้บริหารของบริษัทที่มีข่าวด้านการกำกับดูแลกิจการ เช่น การกระทำผิดเกี่ยวกับหลักจริยธรรม การทุจริต คอร์รัปชัน เป็นต้น ซึ่งการใช้ข้อมูล CGR ควรตระหนักถึงข้อจำกัดก่อนประกอบด้วย