

MARKET TALK

กลยุทธ์การลงทุน



TESG COME BACK!!!

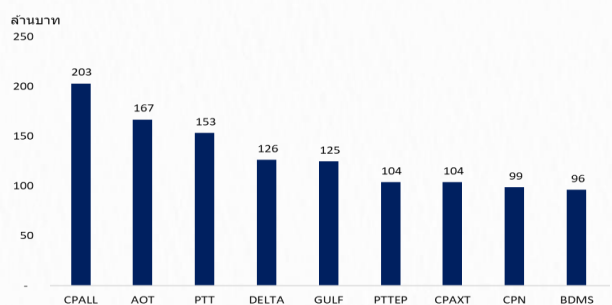
วานนี้หุ้นเทคโนโลยี นอกอียังผันผวนต่อ กดดัน FUND FLOW ไหลออกจากตลาดหุ้นแถบเอเชียเหนือ แต่ไหลเข้าตลาดหุ้นเอเชียแถบใต้ทุกประเทศ รวมถึงไทยที่ถูกซื้อสุทธิ 1.3 พันล้านบาท (ซื้อสุทธิ 2 วัน)

ขณะที่ในประเทศไทยมีการรายงานงบ BBL งวด 2Q67 ออกมา 1.18 หมื่นล้านบาท ตีกว่าตลาดคาดราว 10% หนุนให้กำไรบริษัทที่ประกาศออกมา ตีกว่าคาด 3.3% ส่วนข้อมูล BLOOMBERG EARNING PREVIEW งวด 2Q67 ล่าสุดประเมินกำไรมีโอกาสเติบโต 20%YOY และ 2.9%QOQ

อีกประเด็นที่สำคัญ ปลัดกระทรวงการคลังเตรียมชง เรื่อง TESG FUND เข้ากรม.สปป.ค.หน้า พร้อมกับตลก. วางแผนปรับเกณฑ์ “SET ESG RATINGS” หวังฟื้นความเชื่อมั่น ประเด็นนี้น่าจะหนุนให้เปิดเงินจากสถาบันฯ ที่ขายหุ้นออกเร็ว กลับมาซื้อหนาแน่นอีกครั้ง และหวังเปิดเงินจะไหลเข้าได้ราว 4 – 5 หมื่นล้านบาทต่อปี แนะนำหุ้น ESG ที่กองทุนถือเยอะ CPALL, GULF, PTTEP, CPN, BDMS และหุ้น ESG คะแนนสูงรับกระแสบวกเฉพาะตัว STA, AMATA

เปิดเงินสถาบันฯ และต่างชาติ ที่มีโอกาสหนุนตลาดหุ้นไทยต่อ คาดหวังหนุน SET INDEX ยกกรอบเคลื่อนไหวขึ้น 1319 – 1335 จุด ส่วนหุ้น TOP PICK เลือก CPALL, AMATA และ CPN

9 อันดับหุ้นที่กองทุน TESG ถือมากที่สุด (10 กองใหญ่สุด)



ที่มา: SET, รายงานวิจัย บล. เอเชีย พลัส

🕒 19 กรกฎาคม 2567

Support & resistance

แนวรับ	1,318-1,319 จุด
แนวต้าน	1,333-1,335 จุด

top picks

CPALL	FV@B 88.00
CPN	FV@B 83.00
AMATA	FV@B 27.30

Research Division

บริษัทหลักทรัพย์ เอเชีย พลัส

เกิดศักดิ์ ทวีธีระธรรม, CISA

นักวิเคราะห์ปัจจัยพื้นฐานด้านตลาดทุน และทางเทคนิค

เลขทะเบียนนักวิเคราะห์: 004132

ภราดร เตียรณปราโมทย์

นักวิเคราะห์ปัจจัยพื้นฐานด้านหลักทรัพย์

เลขทะเบียนนักวิเคราะห์: 075365

ภวัต ภัทรพงศ์

นักวิเคราะห์ปัจจัยพื้นฐานด้านหลักทรัพย์

เลขทะเบียนนักวิเคราะห์: 117985

สิริลักษณ์ พันธรงค์

ผู้ช่วยนักวิเคราะห์

ข้อมูลในเอกสารฉบับนี้ รวบรวมมาจากแหล่งข้อมูลที่น่าเชื่อถือ อย่างไรก็ดี บริษัทหลักทรัพย์ เอเชีย พลัส จำกัด ไม่สามารถที่จะยืนยันหรือรับรองความถูกต้องของข้อมูลเหล่านี้ได้ ไม่ว่าประการใดๆ บทวิเคราะห์ในเอกสารนี้ จัดทำขึ้นโดยอ้างอิงหลักเกณฑ์ทางวิชาการเกี่ยวกับหลักการวิเคราะห์ และมีได้เป็นการชี้นำ หรือเสนอแนะให้ซื้อหรือขายหลักทรัพย์ใดๆ การตัดสินใจซื้อหรือขายหลักทรัพย์ใดๆ ของผู้อ่าน ไม่ว่าจะเกิดจากการอ่านบทความในเอกสารนี้หรือไม่ก็ตาม ล้วนเป็นผลจากการใช้วิจารณญาณของผู้อ่าน โดยไม่มีส่วนเกี่ยวข้องกับหรือพัวพันใดๆ กับ บริษัทหลักทรัพย์ เอเชีย พลัส จำกัด ไม่ทางกรณี



MARKET TALK

กลยุทธ์การลงทุน

เฝ้าระวังจักรดอกเบี้ยขาลง

วานนี้ตลาดหุ้นสหรัฐฯ ยังปิดตัวในแดนลบราว -0.7% ถึง -1.9% จากแรงกดดันต่อเนื่องของหุ้นกลุ่มเทคโนโลยีกับความกังวลเศรษฐกิจชะลอตัว และความไม่แน่นอนทางการเมืองในสหรัฐฯ

ผลตอบแทนของสินทรัพย์ต่างๆ วานนี้

	Last	%Chg	%MTD	%YTD
America				
NASDAQ	17,871.22	-0.70%	0.78%	19.05%
S&P	5,544.59	-0.78%	1.54%	16.24%
Russel	2,198.29	-1.85%	7.35%	8.45%
DJIA	40,665.02	-1.29%	3.95%	7.89%
Europe				
FTSE 100	8,204.89	0.21%	0.50%	6.10%
DAX	18,354.76	-0.45%	0.65%	9.57%
Euro Stoxx 50	4,870.12	-0.44%	-0.49%	7.71%
CAC 40	7,586.55	0.21%	1.43%	0.57%
ASIA				
Philippines	6,705.01	0.26%	4.57%	3.95%
Indonesia	7,321.07	1.34%	3.65%	0.66%
Australia	8,036.52	-0.27%	3.46%	5.87%
Japan	40,126.35	-2.36%	1.37%	19.91%
Malaysia	1,633.81	0.02%	2.75%	12.32%
Korea	2,824.35	-0.67%	0.95%	6.37%
China	2,977.13	0.48%	0.33%	0.07%
Hong Kong	17,778.41	0.22%	0.34%	4.29%
Thailand	1,324.76	0.38%	1.83%	-6.43%

	Last	%Chg	%MTD	%YTD
Dollar Index	104.17	0.41%	-1.60%	2.80%
EURO/USD	1.09	0.02%	1.74%	-1.27%
USD/THB	35.97	-0.26%	2.04%	-5.08%
Gold Spot	2,444.25	0.03%	5.05%	18.48%
*ค่าลบ หมายถึงค่าเงินอ่อนค่า				
BOND (US)				
2 Year	4.47	0.75%	0.93%	2.21%
5 Year	4.12	1.03%	0.88%	1.07%
10 Year	4.20	1.07%	0.41%	3.33%
BOND (TH)				
1 Year TH	2.38	0.10%	1.18%	0.42%
10 Year TH	2.62	0.56%	-1.92%	-2.62%

ที่มา: BLOOMBERG, สายงานวิจัย บล. เอเชีย พลัส

อย่างไรก็ตาม ในแง่มุมมองเศรษฐกิจสหรัฐฯ ชะลอความร้อนแรงลง จากตลาดแรงงานที่ส่งสัญญาณอ่อนแอ สะท้อนจาก ขอสวัสดิการว่างงานสหรัฐฯ ล่าสุดเพิ่มขึ้น 20,000 ตำแหน่ง สู่ระดับ 243,000 ตำแหน่ง สูงสุดในรอบ 11 เดือน ถือเป็นอีกหนึ่งปัจจัยเพิ่มโอกาส FED ลดดอกเบี้ยในปี โดยผลการสำรวจของ FED WATCH TOOL ล่าสุดคาด FED ปรับลดดอกเบี้ยปี 3 ครั้ง โดยครั้งแรกในเดือน ก.ย. 67 มีน้ำหนักเพิ่มขึ้น 93.5% แล้ว

สำหรับผลการประชุม ECB วานี้ มีมติคงดอกเบี้ยไว้ที่ระดับ 4.25% ตามคาด เหตุต้องการควบคุมเงินเพื่อ ส่วนการดำเนินนโยบายการเงินระยะถัดไป ประธาน ECB เผยว่า ECB ยังต้องการข้อมูลเพิ่มเติม เพื่อให้มั่นใจว่าเงินเฟ้อจะปรับตัวลงสู่เป้าหมายที่ระดับ 2% ก่อนที่จะเริ่มปรับลดอัตราอีกครั้ง ขณะที่ BLOOMBERG คาดว่า จะเห็น ECB ปรับลดดอกเบี้ยสู่ 4.0% ในการประชุมรอบเดือน ก.ย. นี้

ตลาดแรงงานสหรัฐฯ ชะลอตัว หนุนน้ำหนัก FED ลดดอกเบี้ย ก.ย. เพิ่มขึ้น 94%

Time	Cur.	Imp.	Event	Actual	Forecast	Previous
Friday, July 19, 2024						
19:30	USD	☆☆☆	Continuing Jobless Claims	1,867K	1,860K	1,847K
19:30	USD	☆☆☆	Initial Jobless Claims	243K	229K	223K

CME FEDWATCH TOOL - CONDITIONAL MEETING PROBABILITIES										
MEETING DATE	300-325	326-350	350-375	375-400	400-425	425-450	450-475	475-500	500-525	525-550
7/31/2024	0.0%	0.0%	0.0%	0.0%	0.0%	0.0%	0.0%	0.0%	4.7%	95.3%
9/18/2024	0.0%	0.0%	0.0%	0.0%	0.0%	0.0%	0.0%	4.6%	93.5%	1.9%
11/7/2024	0.0%	0.0%	0.0%	0.0%	0.0%	2.6%	56.1%	40.5%	0.8%	
12/18/2024	0.0%	0.0%	0.0%	0.0%	0.0%	2.4%	51.3%	41.9%	4.4%	0.1%

ที่มา: INVESTING, FED WATCH TOOL

ECB ประกาศคงดอกเบี้ยตามคาด เหตุต้องการควบคุมเงินเฟ้อ

Country	Economic Index	Times	Date	Actual	Consensus	Older
US	FOMC Rate Decision	5/2024	31 Jul 24	-	5.50%	5.50%
		6/2024	18 Sep 24	-	5.25%	-
EU	ECB Interest Rate Decision	5/2024	18 Jul 24	4.25%	4.25%	4.25%
		6/2024	12 Sep 24	-	4.00%	4.25%
UK	Bank of England Bank Rate	5/2024	01 Aug 24	-	5.25%	5.25%
		6/2024	19 Sep 24	-	5.00%	-
JP	BOJ Policy Balance Rate	5/2024	31 Jul 24	-	0.10%	0.00%
		6/2024	20 Sep 24	-	0.10%	-
TH	BoT Benchmark Interest Rate*	1/2024	21 Aug 24	-	2.50%	2.50%

ที่มา: BLOOMBERG., สายงานวิจัย บล. เอเชีย พลัส

MARKET TALK

กลยุทธ์การลงทุน

สรุป ทิศทางดอกเบี้ยของกลุ่มประเทศพัฒนาแล้ว ที่ส่งสัญญาณทยอยปรับตัวลดลง ก่อนไทย ประเมินว่าจะช่วยหนุนให้เงินบาทชะลอการอ่อนค่า และน่าจะดึงดูด FUND FLOW จากต่างชาติไหลเข้ามาในบ้านเรามากขึ้น

กองทุน THAI ESG ใหม่ พระเอกช่วยหนุนตลาดในช่วงที่เหลือของปี

ก่อนหน้านี้ในช่วงต้นเดือนมีกระแสวิกฤตว่าเตรียมนำกองทุน ESG เข้ากรม. ในช่วงกลางสัปดาห์ จึงทำให้เห็นเม็ดเงินซื้อสุทธิหุ้นไทยของสถาบันกว่า 4.6 พันล้านบาท (ช่วง 1 -10 ก.ค.67) แต่หลังจากนั้นกระแสข่าวที่หายไปจึงทำให้สถาบันขายสุทธิหุ้นไทยจนยอดสุทธิอยู่ที่ -556 ล้านบาท (MTD) อย่างไรก็ตามวันนี้มีกระแสข่าวว่า คลัง เตรียมชง กองทุน ESG เข้ากรม. สัปดาห์หน้า (23 ก.ค. 67) จึงเป็นไปได้ว่าเม็ดเงินจากฝั่งสถาบันจะกลับมาซื้อสุทธิ SET และหนุนดัชนีปรับตัวขึ้นช่วงสั้นได้

แรงหนุนจากกองทุนมีโอกาสกลับมาหนุน SET



Investor Type				
	สถาบันฯ	บัญชี บ.อ.	ต่างชาติ	ภายในประเทศ
DAY	-560.79	-110.58	1,292.49	-621.12
MTD	-556.54	-1,002.76	-2,518.30	4,077.60
YTD	3,459.14	-1,791.76	-119,549.80	117,882.41

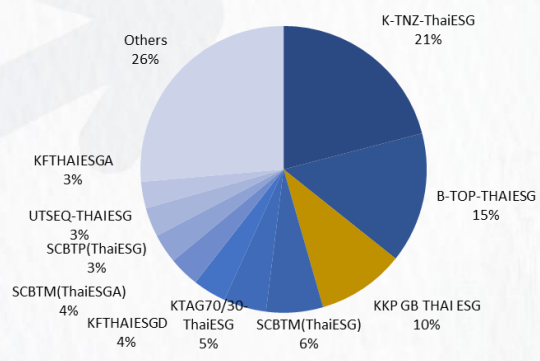
ที่มา: SETSMART , สายงานวิจัย บล. เอเชีย พลัส

ฝ่ายวิจัยฯ คาดว่าเม็ดเงินจากสถาบันฯ มีโอกาสเอนเอียงหนุนในตลาดหุ้นไทยมากกว่าตราสารหนี้ เนื่องจาก หากพิจารณา AUM กองทุน THAI ESG ณ พ.ค.67 ทั้งหมด 6.8 พันล้านบาท (32 กองทุน) มีตัวเลือกเป็นกองทุนตราสารหนี้ ESG เพียงกองเดียว รวมถึงประเด็นความกังวลการปิดนัดชำระหนี้ในหุ้นกู้อื่นๆ ในปัจจุบันอาจทำให้สถาบันฯเน้นออกกองทุน ESG ใหม่เป็นกองทุนหุ้นมากกว่ากองทุนตราสารหนี้ได้ หนุนเม็ดเงินน่าจะไหลเข้ามาในตลาดหุ้นได้เต็มเม็ดเต็มหน่วย

MARKET TALK

กลยุทธ์การลงทุน

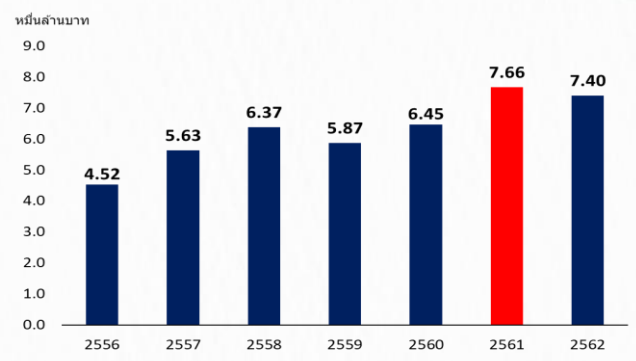
AUM กองทุน THAIESG ณ พ.ค.67



ที่มา: AIMC , สายงานวิจัย บล. เอเชีย พลัส

ส่วนเบ็ดเงินที่คาดหวังจาก THAIESG ใหม่ ที่ไหลกลับเข้ามาหนุนตลาดหุ้นราว 4 – 5 หมื่นล้านบาท ตามการเปรียบเทียบด้านเบ็ดเงินที่สามารถนำมาลดหย่อนภาษีได้กับกองทุน LTF เดิม ซึ่งเบ็ดเงินที่หนุน SET ทุกๆ 1 หมื่นล้านบาท มักหนุนให้ SET เพิ่มขึ้นได้ 1% – 2%

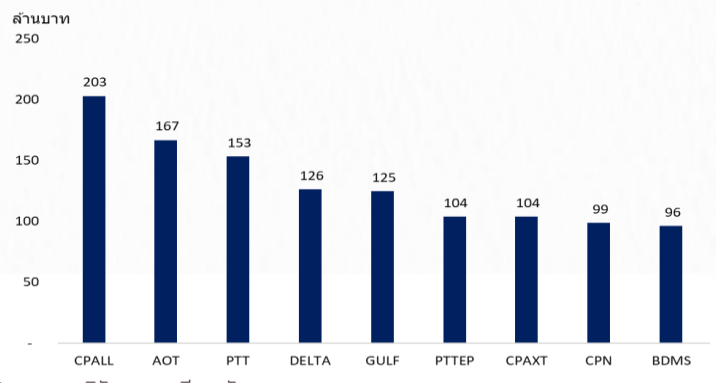
ในอดีต เบ็ดเงิน LTF ไหลเข้า SET 6 – 7 หมื่นล้านบาทต่อปี



ที่มา: AIMC , สายงานวิจัย บล. เอเชีย พลัส

โดยกลยุทธ์การลงทุน ฝ่ายวิจัยฯ ทำการคัดกรองหุ้นที่กองทุน TESG ถือเยอะสุด 9 อันดับ คือ CPALL AOT PTT DELTA GULF PTTEP CPAXT CPN BDMS ดังตารางทางด้านล่าง

9 อันดับหุ้นที่กองทุน TESG ถือมากที่สุด (10 กองใหญ่สุด)



ที่มา: AIMC , สายงานวิจัย บล. เอเชีย พลัส

MARKET TALK

กลยุทธ์การลงทุน

และยังคงครองหุ้นใน SETESG ที่มี ESG RATINGS อยู่ในระดับสูงสุด “AAA” (มีคะแนนเกิน 90 จาก 100 คะแนน) และยังมี CG REPORT อยู่ในระดับ "ดีเลิศ" หรือ 5 คะแนน น่าจะเป็นหุ้นเป้าหมายอันดับต้น ที่เปิดใจของนักลงทุนสถาบันฯ และเปิดใจจาก THAIESG FUND ใหม่จะไหลเข้า ได้ผลลัพธ์ 29 บริษัท โดยหุ้นในกลุ่มดังกล่าวที่ฝ่ายวิจัยฯ ชื่นชอบ คือ ADVANC CPALL KBANK SCC CRC PTTGC TISCO BGRIM CKP STA AMATA THCOM เป็นต้น

29 หุ้น ESG “AAA” และ CG “5”

No. Stock	Sector	ESG Ratings	CG Report	Market Cap	Price	Return (ytd)	P/E	PBV	% Dividend Yield
1 PTT	ENERG	AAA	5	928,297,378,125	32.5	-9.1%	8.21	0.79	6.15
2 ADVANC	ICT	AAA	5	678,119,819,808	228.0	5.1%	22.03	7.95	3.78
3 PTTEP	ENERG	AAA	5	585,572,846,500	147.5	-1.3%	7.69	1.06	6.44
4 CPALL	COMM	AAA	5	516,528,327,510	57.5	2.7%	24.98	4.37	1.74
5 KBANK	BANK	AAA	5	302,089,268,108	127.5	-5.6%	6.69	0.55	5.1
6 SCC	CONMAT	AAA	5	271,200,000,000	226.0	-26.1%	22.96	0.72	2.65
7 KTB	BANK	AAA	5	243,183,465,750	17.4	-5.4%	6.47	0.58	4.99
8 CPF	FOOD	AAA	5	201,925,646,040	24.0	22.5%	N/A	0.8	N/A
9 OR	ENERG	AAA	5	195,600,000,000	16.3	-14.7%	16.52	1.72	3.19
10 CRC	COMM	AAA	5	194,499,750,000	32.3	-21.3%	24.26	2.69	1.71
11 PTTGC	PETRO	AAA	5	128,502,199,835	28.5	-26.0%	413.74	0.44	2.63
12 SCGP	PKG	AAA	5	124,494,685,800	29.0	-19.4%	21.64	1.58	1.9
13 TOP	ENERG	AAA	5	118,951,743,890	53.3	-0.9%	5.73	0.7	6.38
14 KTC	FIN	AAA	5	102,488,779,283	39.8	-8.6%	14.18	2.73	3.19
15 WHA	PROP	AAA	5	78,470,882,065	5.3	-0.9%	14.9	2.27	3.5
16 TISCO	BANK	AAA	5	75,661,011,468	94.5	-5.3%	10.45	1.71	8.2
17 BGRIM	ENERG	AAA	5	57,873,180,000	22.2	-18.5%	31.04	1.49	1.62
18 BANPU	ENERG	AAA	5	52,098,294,170	5.2	-23.5%	26.08	0.38	7.9
19 BCP	ENERG	AAA	5	49,569,233,652	36.0	-17.2%	3.83	0.66	5.56
20 BPP	ENERG	AAA	5	37,791,873,080	12.4	-14.5%	9.73	0.71	6.45
21 CKP	ENERG	AAA	5	31,542,004,989	3.9	19.0%	28.53	1.2	2.19
22 STA	AGRI	AAA	5	30,412,799,960	19.8	23.0%	N/A	0.6	5.05
23 STGT	PERSON	AAA	5	28,222,022,114	9.9	47.0%	168.86	0.73	5.08
24 AMATA	PROP	AAA	5	26,450,000,000	23.0	-14.0%	14.25	1.25	2.83
25 WHAUP	ENERG	AAA	5	15,912,000,000	4.2	5.6%	8.63	1.14	6.07
26 PR9	HEALTH	AAA	5	14,625,180,000	18.6	16.3%	24.05	2.79	1.61
27 THCOM	ICT	AAA	5	12,824,392,862	11.7	-11.4%	23.24	1.24	1.11
28 SABINA	FASHION	AAA	5	7,645,000,000	22.0	-14.6%	16.33	3.84	6.05
29 M-CHAI	HEALTH	AAA	5	7,560,000,000	47.3	-25.6%	28.05	3.24	1.48

ที่มา: SETSMART , สายงานวิจัย บล. เอเชีย พลัส (ข้อมูล 18 ก.ค. 67)

สรุป กองทุน THAIESG ใหม่ น่าจะสนใจให้คนเข้ามาลงทุนในตลาดหุ้นไทยมากขึ้น ทั้งในมุม VALUATION ที่น่าสนใจ การเติบโตที่ยั่งยืน อีกทั้งยังบังคับระยะเวลาการถือครองยังสั้นสุดเมื่อเทียบกับกองทุนประเภทเดียวกันๆ ทั้ง LTF และ SSF โดยแนะนำหุ้น ESG ที่กองทุนถือเยอะ: CPALL, GULF, PTTEP, CPN, BDMS และหุ้น ESG คะแนนสูงรับกระแสเฉพาะตัว STA, AMATA

ANTI-CORRUPTION PROGRESS INDICATOR

คำอธิบายผลการประเมินแต่ละระดับ

ระดับที่ 1 มีนโยบาย (Committed)

มีคำมั่นหรือมติคณะกรรมการในเรื่องการดำเนินธุรกิจที่จะไม่มีส่วนเกี่ยวข้องกับการทุจริตและการดูแลให้บริษัทปฏิบัติตามกฎหมายที่เกี่ยวข้อง

ระดับที่ 2 ประกาศเจตนารมณ์ (Declared)

มีการประกาศเจตนารมณ์เข้าเป็นแนวร่วมปฏิบัติของภาคเอกชนไทยในการต่อต้านการทุจริต (CAC) หรือโครงการต่อต้านทุจริตที่กำหนดให้องค์กรต้องมีกระบวนการในตนเองเดียวกัน

ระดับที่ 3 มีมาตรการป้องกัน (Established)

มีมาตรการป้องกัน การประเมินความเสี่ยง การสื่อสารและฝึกอบรมแก่พนักงาน รวมทั้งการดูแลให้มีการดำเนินการและการทบทวนความเหมาะสมของมาตรการอย่างสม่ำเสมอ

ระดับที่ 4 ได้รับการรับรอง (Certified)

มีการสอบทานจากคณะกรรมการตรวจสอบหรือผู้สอบบัญชีที่สำนักงาน ก.ล.ต. ให้ความเห็นชอบ และได้รับการรับรองหรือผ่านการตรวจสอบเพื่อให้ความเชื่อมั่นอย่างเป็นทางการจากหน่วยงานภายนอก (เช่น CAC)

ระดับที่ 5 ขยายผลสู่ผู้ที่เกี่ยวข้อง (Extended)

มีการขยายผลการดำเนินนโยบายต่อต้านการทุจริตสู่ผู้ที่เกี่ยวข้องในห่วงโซ่อุปทาน และการเปิดเผยข้อมูลเกี่ยวกับกรณีทุจริตที่เกิดขึ้น

เปิดเผยบ้างแต่ไม่เน้นนโยบายที่ชัดเจน

ไม่เปิดเผยหรือไม่เน้นนโยบาย

CG SCORE: การจัดอันดับบรรษัทภิบาล

คำอธิบายผลการประเมินแต่ละระดับ

ระดับคะแนน 5 (90-100) : ดีเลิศ 

ระดับคะแนน 4 (80-89) : ดีมาก 

ระดับคะแนน 3 (70-79) : ดี 

NR. : ไม่ปรากฏชื่อในรายงาน CGR

"Disclaimer: การเปิดเผย (ก) ผลสำรวจในเรื่องการกำกับดูแลกิจการ (Corporate Governance Report) ที่จัดทำโดยสมาคมส่งเสริมสถาบันกรรมการบริษัทไทย (IOD) และ (ข) ผลการประเมินดัชนีชี้วัดความคืบหน้าการป้องกันการมีส่วนเกี่ยวข้องกับการทุจริตคอร์รัปชัน (Anti-Corruption Progress Indicators) ที่จัดทำโดยสถาบันที่เกี่ยวข้อง ซึ่งมีการเปิดเผยโดยสำนักงานคณะกรรมการกำกับหลักทรัพย์และตลาดหลักทรัพย์นี้ เป็นการสำรวจและประเมินโดยสมาคมหรือสถาบันที่เกี่ยวข้องจากข้อมูลที่ได้รับจากบริษัทจดทะเบียนตามที่บริษัทจดทะเบียนได้ระบุใน (ก) แบบแสดงข้อมูลตามหลักเกณฑ์ Corporate Governance Report of Thai Listed Companies (CGR) ประจำปี และ (ข) แบบแสดงข้อมูลเพื่อการประเมิน Anti-Corruption ซึ่งได้อ้างอิงข้อมูลมาจากแบบแสดงรายการข้อมูลประจำปี (แบบ 56-1) รายงานประจำปี (แบบ 56-2) หรือในเอกสารและหรือรายงานอื่นที่เกี่ยวข้องของบริษัทจดทะเบียนนั้น แล้วแต่กรณี โดยเป็นการสำรวจและประเมินจากข้อมูลของบริษัทจดทะเบียนที่มีการเปิดเผยต่อสาธารณะ และเป็นข้อมูลที่ผู้ลงทุนทั่วไปสามารถเข้าถึงได้ และเป็นการดำเนินการตามนโยบายของสำนักงานคณะกรรมการกำกับหลักทรัพย์และตลาดหลักทรัพย์

ทั้งนี้ ผลการสำรวจหรือผลการประเมินดังกล่าวเป็นการนำเสนอในมุมมองของ IOD หรือสถาบันที่เกี่ยวข้องซึ่งเป็นบุคคลภายนอก โดยมีได้เป็นการประเมินการปฏิบัติตามของบริษัทย่อยในตลาดหลักทรัพย์แห่งประเทศไทย และมีได้ใช้ข้อมูลภายในเพื่อการประเมินแต่อย่างใด

เนื่องจากผลสำรวจหรือผลการประเมินดังกล่าวเป็นเพียงผลสำรวจหรือผลการประเมิน ณ วันที่ปรากฏในผลสำรวจหรือผลการประเมินเท่านั้น ดังนั้น ผลสำรวจหรือผลการประเมินจึงอาจเปลี่ยนแปลงได้ภายหลังวันดังกล่าว หรือเมื่อข้อมูลที่เกี่ยวข้องมีการเปลี่ยนแปลง ทั้งนี้ บริษัทหลักทรัพย์ [] มิได้ยืนยัน ตรวจสอบ หรือรับรองความถูกต้องครบถ้วนของผลสำรวจหรือผลการประเมินดังกล่าวแต่อย่างใด"

CORPORATE GOVERNANCE

▲▲▲▲▲

AAV	CMBT	INTUCH	PG	SNPP	TSC	LIT
ACE	CIVIL	IRC	PJW	SNP	TSTE	MOONG
ACG	CK	IRPC	PLANB	SO	TSTH	NCL
ADVANC	CKP	ITC	PLAT	SPALI	TTA	NDR
AE	CM	ITEL	PLUS	SPC	TIB	PDG
AEONTS	CNT	IVL	PM	SPCG	TTCL	PEER
AGE	COM7	JAS	POLY	SPI	TTW	PHOL
AH	CPALL	JTS	PORT	SPRC	TVH	PIMO
AHC	CPAXT	KBANK	PPP	SSC	TVO	PPS
AIT	CPF	KCE	PR9	SSF	TWPC	PTC
AJ	CPI	KEX	PRG	SSSC	UAC	SECURE
AKR	CPL	KKP	PRM	STA	UBC	SELIC
ALLA	CPN	KSL	PRTR	STEC	UP	SENX
ALT	CPW	KITB	PSH	STGT	UPF	SFT
AMARIN	CRC	KTC	PFL	STI	UPOIC	SGF
AMATA	CSC	LALIN	PT	SUC	UV	SICT
AMATAV	CSS	LANNA	PTT	SUN	YGI	SR
ANAN	CV	LH	PTTEP	SUSCO	VIBHA	STC
AOT	DCC	LHFG	PTTGC	SUTHA	VIH	TACC
AP	DDD	LOXLEY	Q-CON	SVI	WACOAL	THANA
APCO	DELTA	LPN	QH	SVT	WGE	TM
APCS	DEMCO	LRH	QTC	SYMC	WHA	TMC
ASEFA	DMT	LST	RATCH	SYNEX	WHAUP	TNDT
ASK	DOHOME	M	RBFB	SYNTEC	WICE	TPS
ASP	DRT	MAJOR	RPH	TAE	XPG	TQR
ASW	DUSIT	MALEE	RS	TCAP	ZEN	TRT
AWC	* EA	MATCH	RT	TCMC	ABM	TRV
AYUD	EASTW	MBK	S	TEAMG	ADB	TURTLE
B	ECL	MC	S&J	TEGH	ADD	TVDH
BA	EE	M-CHAI	SA	TFG	AF	TVT
BAFS	EGCO	MCOT	SABINA	TFMAMA	AIRA	UBIS
BAM	EPG	MEGA	SAK	TGE	AKP	UKEM
BANPU	ERW	MFC	SAMART	TGH	AMA	VCOM
BAY	ETC	MFEC	SAMTEL	THANI	ARIP	VL
BBGI	FE	MINT	SAPPE	THCOM	ARROW	WINMED
BBL	FI	MONO	SAT	THP	ATP30	WINNER
BCH	FPT	MSC	SBNEXT	THRE	AUCT	YUASA
BCP	FSX	MST	SC	THREL	BBK	
BCPG	GBX	MTC	SCB	TIDLOR	BC	
BDMS	GC	MTI	SCC	TIPH	BOL	
BEC	GENCO	NC	SCCC	TISCO	BTC	
BEM	GFPT	NCH	SCG	TK	BTW	
BEYOND	GGC	NER	SCGP	TKN	CHEWA	
BGC	GLAND	NKI	SCM	TKS	CHEWA	
BGRIM	GLOBAL	NOBLE	SDC	TKT	COLOR	
BH	GPSC	NRF	SEAFOD	TLI	CRD	
BIZ	GRAMMY	NTV	SEAOIL	TMD	ECF	
BJC	GULF	NVD	SENA	TMT	ETE	
BJCHI	GUNKUL	NWR	SGC	TNITY	FLOYD	
BKIH	HANA	NYT	SGP	TNL	FPI	
BLA	HENG	OCC	SHR	TNR	FVC	
BPP	HMPRO	ONEE	SIRI	TOA	GCAP	
BRI	HTC	OR	SIS	TOG	HARN	
BRR	ICC	ORI	SITHAI	TOP	HPT	VL
BTS	ICHI	RSP	SJWD	TPBI	MH	
BWG	ICN	PAP	SKR	TPCS	IND	
CBG	II	PATO	SM	TIPLI	IP	
CENTEL	ILINK	PB	SMPC	TIPIP	KTMS	
CFRESH	ILM	PCSGH	SMT	TOM	KUMWEL	
CHASE	INET	PDJ	SNC	TRUE	KUN	

▲▲▲▲

2S	SKN
AAI	SORKON
AIE	SSP
ALUCON	SST
AMR	STANLY
APURE	SUPER
ASIA	SVOA
ASIAN	TCC
ASIMAR	TEKA
AURA	TFM
BR	TPOLY
BSBM	TRU
BSRC	TRUBB
BTG	TSE
CEN	VRANDA
CGH	WAVE
CH	WFX
CI	WIK
CMC	WIN
CSP	WP
EKH	AS
ESTAR	ARIN
EVER	ASN
FORCH	CHIC
FTI	CIG
GEL	COMAN
GPI	DOD
HUMAN	DPANT
IFS	DV8
INSET	EFORL
IT	FSMART
J	HEALTH
JDF	JCHK
JMART	JUBILE
KCAR	K
KGI	KK
KNCL	KUL
KIAT	KWM
KISS	LDC
KWV	LEO
KWC	MVP
LHK	NTSC
METCO	PACO
MICRO	PRI
MK	PROEN
NOVA	PROUD
PIN	PSTC
POS	SALÉE
PREB	SANKO
PRIME	SONIC
PTECH	SPVI
PYLON	STP
RCL	SWC
ROCTEC	TMILL
SCJ	TNP
SCN	TPLAS
SE	XO
SE-ED	
SFLEX	
SINGER	

▲▲▲

AMANAH	SMIT	UBA
AMC	SOLAR	UMS
ASAP	STECH	WARRIX
BCT	STPI	YONG
BIG	TC	ZGA
BIOTEC	TEAM	
CCET	TFI	
CHARAN	TKC	
CHAYO	TPA	
CHOTI	TPAC	
CITY	TRITN	
CMAN	UMI	
OMR	UTP	
CRANE	VARO	
CMT	VPO	
DTCENT	W	
EASON	WORK	
FNS	WPH	
FTE	24CS	
GFT	AMARC	
GUS	APP	
GYT	BE8	
HTECH	BLESS	
INGRS	BSM	
INSURE	BVG	
JCK	CAZ	
JMT	DHOUSE	
JR	GTB	
KBS	GTV	
L&E	HL	
L&E	IG	
MENA	IRCP	
MJ	ITNS	
MOSHI	JSP	
NATION	KGEN	
NNCL	KUL	
NSL	MASTER	
NV	MBAX	
OGC	MEB	
PAF	META	
PCC	MGT	
PEACE	MITSIB	
PK	MUD	
PL	NPK	
PLE	PLANET	
PMTA	PPM	
PRAKIT	PRAPAT	
PRECHA	PSG	
PRIN	READY	
RABBIT	RWI	
RJH	SAAM	
RSP	SAF	
S11	SMART	
SAMCO	SMD	
SAWAD	SPA	
SCAP	SVR	
SCP	TIGER	
SIAM	TITLE	
SKE	TMI	
SKY	TNH	

ANTI-CORRUPTION PROGRESS INDICATOR

CERTIFIED

2S	CPF	JKN	PK	SNP	TU
AAI	CPI	JR	PL	SORKON	TVDH
ADVANC	CPL	JTS	PLANB	SPACK	TVO
AE	CPN	KASET	PLANET	SPALI	TWPC
AF	CPW	KBANK	PLAT	SPC	UBE
AH	CRC	KBS	PM	SPI	UBIS
AI	CSC	KCAR	PPP	SPRC	UEC
AIE	DCC	KCCAMC	PPPM	SRICHA	UKEM
AIRA	DELTA	KCE	PPS	SSF	UOBKH
AJ	DEMCO	KGEN	PR9	SSP	UV
AKP	DIMET	KGI	PREB	SSSC	VCOM
AMA	DOHOME	KKP	PRG	SST	VGI
AMANAH	DRT	KSL	PRINC	STA	VIH
AMATA	DUSIT	KTB	PRM	STGT	WACOAL
AMATAV	EA	KTC	PROS	STOWER	WHA
AP	EASTW	L&E	PSH	SUSCO	WHAUP
APCS	ECF	LANNA	PSL	SVI	WICE
AS	EGCO	LHFG	PSTC	SYMTC	WIJK
ASIAN	EP	LHK	PT	SYNTEC	XO
ASK	EPG	LPN	PTECH	TAE	YUASA
ASP	ERW	LRH	PTG	TAKUNI	ZEN
AWC	ESTAR	M	PTT	TASCO	ZIGA
AYUD	ETC	MAJOR	PTTEP	TCAP	
B	ETE	MALEE	PTTGC	TCMC	
B	FNS	MATCH	PYLON	TFG	
BAM	FPI	MBAX	Q-CON	TFI	
BANPU	FPT	MBK	QH	TFMAMA	
BAY	FSMART	MC	QLT	TGE	
BBGI	FTE	MCOT	QTC	TGH	
BBL	GBX	META	RABBIT	THANI	
BCH	GC	MFC	RATCH	THCOM	
BCP	GCAP	MFEC	RML	THIP	
BCPG	GEL	MSL	RS	THRE	
BE8	GFPT	MINT	RWI	THRE	
BEC	GGC	MONO	S&J	TIDLOR	
BEYOND	GJS	MOONG	SAAM	THPCO	
BGC	GPI	MSC	SABINA	TISCO	
BGRIM	GPSC	MST	SAK	TKS	
BKI	GSTEEL	MTC	SAPPE	TKT	
BLA	GULF	MTI	SAT	TMD	
BPP	GUNKUL	NATION	SC	TMILL	
BRR	HANA	NCAP	SCC	TMT	
BSBM	HARN	NEP	SCCC	TNITY	
BTC	HENG	NKI	SCG	TNL	
BTS	HMPRO	NOBLE	SCGP	TNP	
BWG	HTC	NRF	SCM	TNR	
CEN	ICC	NWR	SCN	TOP	
CENTEL	ICHI	OCC	SEAOIL	TGG	
CFRESH	IFS	OGC	SE-ED	TOPP	
CGH	III	OR	SELIC	TPA	
CHEWA	ILINK	ORI	SENA	TPCS	
CHOTI	ILM	PAP	SGC	TRT	
CHOW	INET	PATO	SGP	TRU	
CIG	INOX	PE	SIRI	TSC	
CIMBT	INSURE	PCSGH	SITHAI	TSJ	
CM	INTUCH	PDG	SKR	TSTE	
CMC	IRPC	PDJ	SMIT	TSTH	
COM7	ITEL	PG	SMK	TTA	
CPALL	IVL	PHOL	SMPC	TTB	
CPAXT	JAS	PIMO	SNC	TTCL	

DECLARED

ACE	
ADB	
ALT	
AMC	
ASW	
BLAND	
BTG	
BYD	
CAZ	
CBG	
CV	
DEXON	
DMT	
EKH	
FSX	
GLOBAL	
GREEN	
ICN	
IHL	
ITC	
J	
JMART	
JMT	
LEO	
LH	
MENA	
MITSIB	
MODERN	
NER	
NEX	
OSP	
PEER	
PLUS	
POLY	
POS	
PRIME	
PROEN	
PRTR	
RBF	
RT	
SA	
SANKO	
SCB	
SENX	
SFLEX	
SIS	
SKE	
SM	
SVOA	
TBN	
TEGH	
TIPH	
TKN	
TPAC	
TPLAS	
TOM	
TRUE	
W	
WPH	
XPG	

ที่มา: Setsmart, กสท.

* บริษัทหรือกรรมการหรือผู้บริหารของบริษัทที่มีข่าวด้านการกำกับดูแลกิจการ เช่น การกระทำผิดเกี่ยวกับหลักจริยธรรม การทุจริต คอร์รัปชัน เป็นต้น ซึ่งการใช้ข้อมูล CGR ควรตระหนักถึงข้อจำกัดกล่าวประกอบด้วย