

TOP20 NVDR UPDATE



23 กรกฎาคม 2567

Top 20 NVDR Net Buying Value (B m)

Stock	Date					
	19-ก.ค.	18-ก.ค.	17-ก.ค.	16-ก.ค.	15-ก.ค.	12-ก.ค.
TRUE	394.8	263.4	8.4	175.0	132.5	11.1
ADVANC	363.3	-103.9	581.6	152.1	187.0	-172.9
CPF	188.0	257.3	114.4	102.0	64.5	19.1
GPSC	114.2	58.8	-8.9	0.1	14.8	-8.5
KKP	111.1	4.4	1.4	4.4	6.8	0.5
HANA	104.3	77.0	-59.6	-1.9	38.1	-22.4
BGRIM	102.1	-20.8	41.2	11.0	94.7	-27.9
CRC	92.2	5.4	3.3	-64.9	-1.5	62.6
TTB	47.5	47.4	-3.3	38.7	2.8	38.9
SCGP	45.9	30.4	66.0	12.8	-27.8	-10.6
PTTGC	45.8	27.6	17.0	51.6	17.2	-24.7
AWC	40.4	38.0	43.4	60.0	15.5	12.8
DELTA	38.0	-95.3	652.7	799.7	82.9	-46.9
AOT	31.0	-5.5	-1.1	-45.9	36.7	-69.2
OR	24.7	11.0	12.2	77.1	16.8	50.1
COM7	21.3	1.7	39.0	-18.3	17.8	-6.8
CPALL	21.2	146.2	234.3	182.4	-50.2	-163.4
CK	20.7	-5.2	-2.6	-1.8	5.2	27.6
BTS	18.7	26.2	18.7	-16.0	-66.5	-40.0
BEM	18.1	-12.9	2.8	-3.5	98.1	-2.7

Top 20 NVDR Net Selling Value (B m)

Stock	Date					
	19-ก.ค.	18-ก.ค.	17-ก.ค.	16-ก.ค.	15-ก.ค.	12-ก.ค.
BBL	-177.9	134.9	21.9	345.4	-39.5	-57.5
PTTEP	-174.7	-79.7	-132.1	49.9	-89.7	-28.0
KTB	-129.4	-61.7	-68.9	7.4	-2.2	-7.2
TOP	-115.6	-35.3	-59.1	-33.9	-22.7	-8.2
BCP	-103.3	4.7	-141.0	-62.0	-37.6	-15.5
BDMS	-97.9	-227.9	-57.8	-109.2	76.8	-88.8
TISCO	-84.2	-94.3	22.7	-56.2	-34.2	-57.8
CPN	-67.7	-20.1	-14.2	-17.8	2.5	22.2
PTT	-57.5	-75.6	69.8	10.8	24.4	-28.7
SCB	-53.5	-226.6	-87.1	-6.0	-35.7	89.1
INTUCH	-51.5	-86.0	422.5	17.5	46.9	36.2
GULF	-44.1	-267.5	26.1	-29.7	32.9	86.3
BJC	-31.8	1.3	-10.1	-2.8	-8.1	-17.2
MINT	-31.6	47.4	-54.4	-32.8	-18.2	137.9
COCOCO	-27.1	-78.1	-0.3	21.8	-14.7	-4.3
AMATA	-27.1	10.8	1.6	13.6	-11.2	-11.2
OSP	-26.4	49.6	-40.4	-69.7	-20.3	-29.1
SPRC	-24.1	94.3	31.1	153.2	-7.2	-6.3
ITC	-22.5	34.9	-28.7	5.6	13.4	-30.1
EA	-22.4	-110.3	9.1	2.9	#N/A	-98.4

Top 20 NVDR Most Active by Value (B m)

Stock	Total	Buy	Sell	Net	% *
BBL	833.9	328.0	505.9	-177.9	16.3
ADVANC	772.2	567.7	204.5	363.3	27.2
DELTA	728.3	383.1	345.1	38.0	38.2
BDMS	713.5	307.8	405.7	-97.9	24.3
GULF	674.2	315.1	359.1	-44.1	13.4
KTB	649.9	260.3	389.7	-129.4	37.9
TRUE	616.8	505.8	111.0	394.8	41.1
CPF	590.1	389.1	201.1	188.0	39.3
PTTEP	491.9	158.6	333.3	-174.7	29.2
PTT	485.9	214.2	271.7	-57.5	34.8
BGRIM	458.0	280.0	178.0	102.1	26.3
CPALL	383.1	202.2	181.0	21.2	23.9
SCB	344.3	145.4	198.9	-53.5	18.1
AOT	332.1	181.5	150.5	31.0	21.2
INTUCH	313.7	131.1	182.6	-51.5	16.6
EA	273.4	125.5	147.9	-22.4	12.1
IVL	267.5	124.6	142.9	-18.2	25.8
GPSC	254.4	184.3	70.1	114.2	17.6
CPN	247.6	90.0	157.7	-67.7	27.8

Top 20 NVDR Daily Outstanding

Stock	Thai NVDR's		% of Paid Up Capital **
	Investment *	Paid Up Capital Shares	
TISCO-P	7,300	9,859	74.04
MORE	2,128,608,275	7,176,748,441	29.66
MBK-W4	1,808,629	6,683,339	27.06
BBL	437,724,632	1,908,842,894	22.93
BCP	222,199,851	1,376,923,157	16.14
KBANK	362,460,702	2,369,327,593	15.30
THIP	12,715,002	89,999,686	14.13
BH	108,721,756	794,915,942	13.68
GBX	147,268,997	1,089,076,392	13.52
BDMS	2,100,577,002	15,892,001,895	13.22
FSX	106,315,919	818,866,777	12.98
CPALL	1,116,998,875	8,983,101,348	12.43
TRUE	4,186,982,077	34,552,100,801	12.12
CHO-W4	32,985,333	278,474,616	11.85
AH	41,708,495	354,842,012	11.75
MILL-W7	161,922,321	1,388,422,796	11.66
W-W5	543,620,938	4,883,479,741	11.13
AMATA	124,928,524	1,150,000,000	10.86
PSL	166,031,918	1,559,291,862	10.65
AAV	1,348,968,796	12,849,999,997	10.50

* % of Trading Volume in Underlying Securities

ที่มา: set.or.th

Note: Paid up capital shares of warrants are the number of issued warrants deduct from the total exercised warrants

* Thai NVDR's investment = จำนวนหุ้นที่ ThaiNVDR ถือครองโดยที่ยังไม่ได้ออกรายการที่รอการชำระราคาและส่งมอบหลักทรัพย์

** ตามเกณฑ์ของธนาคารแห่งประเทศไทย บริษัท ไทยเอ็นวีดีอาร์ สามารถถือครองหุ้นได้ไม่เกิน

- 25% ของทุนจดทะเบียนชำระแล้ว สำหรับ BAY CIMBT KKP KTB LHFG SCB TCAP TISCO TMB และ BFIT

35% ของทุนจดทะเบียนชำระแล้ว สำหรับ BBL และ KBANK

SHORT SELL



23 กรกฎาคม 2567

ปริมาณหุ้นที่ขายชอร์ต

ข้อมูลการขายชอร์ต ณ วันที่ 19 กรกฎาคม 2567

หลักทรัพย์	ปริมาณหุ้นที่ขายชอร์ต (หุ้น)	มูลค่าการขายชอร์ต (บาท)	% ปริมาณการขายชอร์ต เทียบกับปริมาณการซื้อขาย แบบ Auto Matching	หลักทรัพย์	ปริมาณหุ้นที่ขายชอร์ต (หุ้น)	มูลค่าการขายชอร์ต (บาท)	% ปริมาณการขายชอร์ต เทียบกับปริมาณการซื้อขาย แบบ Auto Matching
AAI	194,100	1,092,945.00	1.50%	COM7	119,800	2,438,000.00	1.71%
AAV	173,600	354,146.00	0.77%	COM7-R	177,500	3,616,680.00	2.54%
AAV-R	200,400	412,816.00	0.89%	CPALL	633,100	36,306,075.00	4.52%
ACE	15,800	20,856.00	0.88%	CPALL-R	18,800	1,080,750.00	0.13%
ADVANC	436,100	99,130,500.00	6.96%	CPAXT	222,000	6,677,750.00	3.99%
AEONTS-R	1,800	213,150.00	2.66%	CPAXT-R	231,800	6,971,225.00	4.16%
AH	7,200	120,820.00	2.80%	CPF	478,100	11,397,100.00	1.52%
AMATA	286,500	6,536,320.00	3.65%	CPF-R	41,100	978,500.00	0.13%
AMATA-R	145,000	3,300,130.00	1.85%	CPN	174,600	10,120,900.00	2.27%
AOT	631,200	37,125,200.00	4.79%	CPN-R	206,800	11,981,550.00	2.69%
AOT-R	816,800	47,990,700.00	6.20%	CRC	711,100	23,091,800.00	8.76%
AP	500,700	4,223,940.00	2.66%	CRC-R	66,100	2,148,675.00	0.81%
AP-R	380,900	3,195,850.00	2.02%	CV	100	23.00	0.00%
ASIAN	28,800	264,970.00	0.87%	DCC	63,000	124,114.00	1.84%
AURA	5,900	86,860.00	0.22%	DCC-R	27,200	53,576.00	0.80%
AWC	2,437,000	9,516,870.00	4.36%	DELTA	191,700	17,694,275.00	1.86%
AWC-R	2,475,300	9,654,558.00	4.43%	DELTA-R	595,000	54,926,450.00	5.76%
BA	348,100	7,369,360.00	4.84%	DEMCO	100	374.00	0.05%
BA-R	125,700	2,670,960.00	1.75%	DITTO	7,500	104,450.00	0.36%
BAFS	14,700	204,930.00	1.19%	DITTO-R	17,100	235,980.00	0.81%
BAFS-R	100	1,390.00	0.01%	DOHOME	126,800	1,394,800.00	4.10%
BAM	75,600	540,540.00	2.49%	DOHOME-R	115,500	1,270,500.00	3.74%
BAM-R	74,100	529,815.00	2.44%	EA	192,200	992,365.00	0.09%
BANPU	780,700	4,020,605.00	2.28%	EASTW	100	272.00	0.05%
BANPU-R	107,200	552,080.00	0.31%	EGCO	22,700	2,342,650.00	3.69%
BAY	2,000	49,350.00	1.43%	EGCO-R	24,100	2,482,900.00	3.92%
BBGI	19,700	135,570.00	0.22%	EPG	3,700	17,764.00	0.31%
BBIK	16,100	524,625.00	1.11%	EPG-R	11,200	53,902.00	0.92%
BBIK-R	5,800	182,250.00	0.40%	ERW	570,100	2,381,198.00	3.24%
BBL	497,800	66,222,950.00	2.59%	ERW-R	364,200	1,520,764.00	2.07%
BBL-R	493,500	65,289,200.00	2.56%	ETC	1,400	2,386.00	0.03%
BCH	282,300	4,990,740.00	6.92%	FORTH	2,600	30,680.00	0.98%
BCH-R	104,600	1,847,120.00	2.56%	FORTH-R	600	7,080.00	0.23%
BCP	119,500	4,272,075.00	1.66%	GFPT	58,800	776,160.00	1.79%
BCP-R	52,200	1,856,200.00	0.73%	GFPT-R	15,700	207,240.00	0.48%
BCPG	82,900	505,190.00	3.40%	GLOBAL	4,500	68,850.00	0.11%
BCPG-R	166,500	1,015,535.00	6.83%	GLOBAL-R	1,200	18,360.00	0.03%
BDMS	2,539,800	68,176,450.00	5.18%	GPSC	600,000	23,260,525.00	3.25%
BDMS-R	2,131,300	57,269,250.00	4.35%	GPSC-R	430,100	16,843,475.00	2.33%
BEC	2,000	7,354.00	0.48%	GULF	786,500	35,380,125.00	2.17%
BEM	1,551,000	12,144,980.00	4.40%	GULF-R	3,584,100	162,146,400.00	9.87%
BEM-R	2,158,000	16,837,375.00	6.13%	GUNKUL	619,500	1,523,970.00	2.27%
BGRIM	485,400	10,087,550.00	1.17%	GUNKUL-R	741,400	1,823,844.00	2.72%
BGRIM-R	543,000	11,411,080.00	1.31%	HANA	392,100	18,345,000.00	3.35%
BH	102,200	25,471,500.00	5.42%	HANA-R	117,700	5,517,075.00	1.01%
BH-R	9,600	2,383,500.00	0.51%	HKCE01	12	236.00	0.03%
BJC	593,000	12,108,640.00	9.23%	HMPRO	1,251,600	11,333,125.00	5.46%
BJC-R	5,000	101,880.00	0.08%	HUMAN	2,000	21,600.00	0.32%
BLA	30,600	559,980.00	3.43%	ICHI-R	35,800	583,540.00	0.81%
BLA-R	8,700	157,470.00	0.98%	ILM	5,600	101,400.00	3.57%
BPP	1,200	14,760.00	0.99%	INTUCH	109,900	8,623,300.00	0.91%
BSRC	80,100	694,045.00	2.42%	INTUCH-R	123,100	9,574,800.00	1.02%
BSRC-R	187,000	1,624,560.00	5.65%	IRPC	363,100	591,853.00	2.91%
BTG	42,400	1,017,600.00	3.49%	IRPC-R	53,700	87,531.00	0.43%
BTG-R	26,200	629,660.00	2.16%	ITC	89,400	2,065,060.00	2.55%
BTS	1,865,900	7,670,974.00	5.32%	ITC-R	54,800	1,260,870.00	1.57%
BTS-R	227,900	938,928.00	0.65%	ITD-R	57,500	36,225.00	1.62%
BYD-R	125,000	142,859.00	0.19%	IVL	1,191,300	22,317,740.00	4.29%
CBG	23,500	1,598,575.00	3.42%	IVL-R	795,300	14,814,200.00	2.86%
CBG-R	10,100	685,850.00	1.47%	JAS	520,000	1,778,400.00	0.44%
CCET	41,000	154,996.00	0.12%	JAS-R	254,700	849,566.00	0.22%
CCET-R	99,900	376,324.00	0.29%	JMART	258,700	3,337,990.00	5.12%
CENTEL	7,900	339,375.00	0.50%	JMT	159,300	1,958,990.00	2.51%
CENTEL-R	9,600	412,100.00	0.60%	JMT-R	109,700	1,349,220.00	1.73%
CHG	170,700	435,814.00	0.57%	JTS	1,900	125,125.00	0.33%
CHG-R	226,900	580,862.00	0.76%	JTS-R	1,900	124,200.00	0.33%
CK	107,400	2,135,980.00	0.99%	KAMART	42,700	556,250.00	1.12%
CK-R	86,400	1,715,870.00	0.80%	KBANK	630,900	80,423,700.00	4.25%
CKP	250,800	995,380.00	1.85%	KBANK-R	254,900	32,462,350.00	1.72%
CKP-R	361,100	1,435,674.00	2.67%	KCE	114,600	5,182,350.00	1.57%
				KCE-R	79,300	3,591,400.00	1.08%
				KGI	300	1,260.00	0.06%
				KKP	1,123,000	46,626,325.00	5.92%
				KKP-R	188,900	7,863,975.00	1.00%

SHORT SELL

ปริมาณหุ้นที่ขายชอร์ต

(ต่อ)การขายชอร์ต ณ วันที่ 19 กรกฎาคม 2567

หลักทรัพย์	ปริมาณหุ้นที่ขายชอร์ต (หุ้น)	มูลค่าการขายชอร์ต (บาท)	% ปริมาณการขายชอร์ต เทียบกับปริมาณการซื้อขาย
แบบ Auto Matching			
KLINIQ	600	23,800.00	0.04%
KTB	1,315,000	22,683,790.00	2.63%
KTB-R	1,180,000	20,315,890.00	2.36%
KTC	16,900	669,275.00	1.92%
LANNA	54,000	772,200.00	7.78%
LANNA-R	9,800	140,140.00	1.41%
LH	2,167,400	12,462,550.00	4.93%
LH-R	7,600	43,700.00	0.02%
LPN	100	320.00	0.02%
M	18,400	500,575.00	3.08%
M-R	9,700	263,150.00	1.62%
MAJOR	155,300	1,881,550.00	4.96%
MASTER	11,000	600,775.00	0.23%
MASTER-R	1,700	93,650.00	0.04%
MBK	4,900	80,360.00	1.60%
MBK-R	1,700	27,880.00	0.56%
MC	43,300	458,980.00	5.68%
MC-R	4,800	50,880.00	0.63%
MDX	200	654.00	0.93%
MEB	5,400	163,275.00	1.53%
MEGA	52,400	1,948,125.00	3.02%
MEGA-R	38,800	1,444,125.00	2.24%
MINT	670,500	20,375,525.00	4.94%
MINT-R	327,300	9,974,150.00	2.41%
MTC	131,500	5,359,700.00	8.58%
MTC-R	7,200	292,000.00	0.47%
NER	124,800	590,830.00	2.89%
NER-R	10,800	50,976.00	0.25%
NSL	100	3,175.00	0.02%
ONEE	53,300	173,246.00	1.69%
OR	276,000	4,491,330.00	3.67%
ORI	21,400	95,758.00	0.89%
ORI-R	56,100	248,716.00	2.32%
OSP	115,200	2,857,300.00	1.84%
OSP-R	113,200	2,816,470.00	1.81%
PLANB	122,900	869,555.00	1.29%
PLANB-R	163,100	1,152,205.00	1.72%
PR9	43,000	802,870.00	2.25%
PR9-R	13,400	249,240.00	0.70%
PRM	194,600	1,612,240.00	3.36%
PRM-R	99,900	833,755.00	1.73%
PSH	6,300	57,960.00	0.40%
PSH-R	78,000	716,825.00	4.92%
PSL	152,200	1,264,070.00	3.13%
PSL-R	36,400	301,400.00	0.75%
PTG	28,000	226,800.00	2.06%
PTG-R	1,500	12,150.00	0.11%
PTT	1,308,300	42,519,750.00	6.07%
PTT-R	10,900	354,250.00	0.05%
PTTEP	165,700	24,145,100.00	2.86%
PTTEP-R	165,700	24,042,500.00	2.86%
PTTGC	559,800	15,674,675.00	3.20%
PTTGC-R	219,700	6,132,425.00	1.26%
QH-R	97,400	177,268.00	0.48%
RATCH	4,600	131,100.00	0.19%
RBF	185,700	1,446,695.00	1.96%
RBF-R	44,600	345,205.00	0.47%
RCL	95,100	2,126,040.00	1.65%
RCL-R	7,700	172,480.00	0.13%
ROJNA	1,200	7,195.00	0.04%
SABINA	8,400	181,690.00	0.40%
SAMART	5,500	37,400.00	1.35%
SAPPE	1,500	138,700.00	0.16%
SAPPE-R	14,400	1,325,425.00	1.58%
SAT	100	1,200.00	0.01%
SAT-R	18,300	219,600.00	2.36%
SAWAD	74,500	2,713,750.00	3.20%
SAWAD-R	32,900	1,200,400.00	1.41%
SC	200	534.00	0.01%
SC-R	3,500	9,310.00	0.13%
SCB	163,600	16,603,950.00	1.74%
SCB-R	1,075,400	109,209,950.00	11.45%

หลักทรัพย์	ปริมาณหุ้นที่ขายชอร์ต (หุ้น)	มูลค่าการขายชอร์ต (บาท)	% ปริมาณการขายชอร์ต เทียบกับปริมาณการซื้อขาย
แบบ Auto Matching			
SCC	44,500	10,095,100.00	3.14%
SCC-R	57,200	12,959,100.00	4.04%
SCGP	50,400	1,436,450.00	0.58%
SCGP-R	340,800	9,749,725.00	3.92%
SCN	500	472.00	0.05%
SINGER	12,400	104,775.00	0.69%
SINGER-R	9,400	78,490.00	0.52%
SIRI	2,346,300	4,059,099.00	7.48%
SIRI-R	700	1,211.00	0.00%
SJS	12,200	306,000.00	1.08%
SISB	21,900	739,125.00	2.96%
SISB-R	6,500	219,375.00	0.88%
SJWD	29,500	352,250.00	3.26%
SKY	119,600	1,888,800.00	1.84%
SKY-R	191,500	3,006,700.00	2.95%
SNNP	41,600	533,580.00	1.57%
SOLAR	300	165.00	0.02%
SPA	166,100	1,096,870.00	1.55%
SPALI	35,900	631,340.00	1.77%
SPALI-R	25,300	443,800.00	1.25%
SPCG	6,000	49,455.00	1.75%
SPRC	1,056,300	8,956,125.00	4.56%
SPRC-R	647,700	5,491,055.00	2.79%
SSP	9,700	61,350.00	1.62%
SSP-R	12,700	80,300.00	2.12%
STA	174,200	3,443,670.00	2.62%
STA-R	182,100	3,597,020.00	2.74%
STEC	11,600	104,400.00	0.61%
STEC-R	4,300	38,700.00	0.23%
STGT	117,400	1,150,275.00	4.27%
STGT-R	82,200	808,370.00	2.99%
TASCO	265,800	4,201,660.00	12.10%
TASCO-R	123,200	1,941,730.00	5.61%
TCAP	31,400	1,452,250.00	3.66%
TFG	33,800	134,162.00	1.16%
TFG-R	400	1,560.00	0.01%
THCOM	166,900	1,944,620.00	2.11%
THCOM-R	1,200	13,940.00	0.02%
TIDLOR	48,800	858,880.00	0.71%
TIDLOR-R	47,200	830,720.00	0.69%
TIPH	5,200	141,700.00	5.13%
TISCO	266,600	25,060,400.00	4.73%
TISCO-R	266,500	25,051,000.00	4.72%
TKN	61,400	599,980.00	4.21%
TKN-R	22,100	215,475.00	1.51%
TLI	462,500	3,424,595.00	5.10%
TLI-R	177,200	1,310,270.00	1.96%
TOP	599,700	31,759,300.00	11.21%
TOP-R	293,400	15,545,875.00	5.48%
TPIPL	14,500	18,705.00	0.25%
TPIPL-R	50,400	64,657.00	0.88%
TPIPP	47,000	131,928.00	1.18%
TPIPP-R	22,900	64,120.00	0.57%
TQM	100	2,725.00	0.03%
TQM-R	1,800	49,050.00	0.55%
TRUE	1,421,800	13,026,255.00	1.73%
TRUE-R	392,300	3,591,155.00	0.48%
TSE	100	107.00	0.02%
TTA	125,000	802,685.00	2.81%
TTA-R	4,000	25,400.00	0.09%
TTB	7,365,000	13,030,240.00	2.82%
TTB-R	326,400	572,632.00	0.12%
TU	388,200	5,939,370.00	5.55%
TU-R	234,800	3,577,570.00	3.36%
TVO	12,100	255,310.00	1.57%
UBE	100	87.00	0.00%
VGI	369,400	588,336.00	1.58%
VGI-R	1,364,500	2,172,292.00	5.83%
WHA	3,184,700	16,439,000.00	6.75%
WHA-R	663,600	3,409,845.00	1.41%
WHAUP	3,500	14,420.00	0.08%
XO	26,100	640,610.00	0.79%
XO-R	5,500	133,100.00	0.17%
XPG-R	21,800	20,492.00	0.15%

• ไม่รวมรายการขายชอร์ตของสมาชิกที่เป็นผู้ร่วมค้าหน่วยลงทุน หรือผู้ดูแลสภาพคล่องของหน่วยลงทุนของกองทุนรวมอีกเ็พอเพื่อบริษัทหลักทรัพย์ประเภทเพื่อกำไรจากส่วนต่างของราคาหรือเพื่อดูแลสภาพคล่อง แล้วแต่กรณี

• รายการที่ชื่อย่อหลักทรัพย์ด้วย "-R" หมายถึง ข้อมูลธุรกรรมขายชอร์ตในเอ็นวีดีอาร์

ที่มา : set.or.th

รายงานการเปลี่ยนแปลงการถือหลักทรัพย์และสัญญาซื้อขายล่วงหน้าของผู้บริหาร (แบบ 59) ประจำวันที่ 22 กรกฎาคม 2567

ชื่อบริษัท	วิธีการได้มา/ จำหน่าย	ชื่อผู้บริหาร	ประเภทหลักทรัพย์	วันที่ได้มา/ จำหน่าย	จำนวน	ราคา
BE8	ขาย	นาย ซอน เฟลเยอร์ วูลฟ์แมน	หุ้นสามัญ	24/06/2567	23,810	16.70
CHAYO	ซื้อ	นาย ฌ็องวีซ ยะคะสินธุ์	หุ้นสามัญ	17/07/2567	60,000	3.24
CHAYO	ซื้อ	นาย ฌ็องวีซ ยะคะสินธุ์	หุ้นสามัญ	18/07/2567	798,400	3.19
CIVIL	ขาย	นาย อำนวย เลิศชัยวรกุล	หุ้นสามัญ	16/07/2567	44,500	1.86
ECF	ซื้อ	นาย พชรจุมพงษ์ สุขสวัสดิ์	หุ้นสามัญ	19/07/2567	10,000	0.45
GUNKUL	ซื้อ	นาย กัลกุล ดำรงปิยวุฒิ	หุ้นสามัญ	17/07/2567	12,219,900	2.49
GUNKUL	ซื้อ	นาย กัลกุล ดำรงปิยวุฒิ	หุ้นสามัญ	17/07/2567	2,500,000	2.50
GUNKUL	ซื้อ	นาย กัลกุล ดำรงปิยวุฒิ	หุ้นสามัญ	19/07/2567	9,400,000	2.46
GUNKUL	ซื้อ	นาย กัลกุล ดำรงปิยวุฒิ	หุ้นสามัญ	19/07/2567	1,000,000	2.46
IFEC	ซื้อ	นาย ทวีช เตชะนาวากุล	หุ้นสามัญ	16/07/2567	60,000,000	0.03
M	ซื้อ	นางสาว ทานตะวัน ชีระโกเมน	หุ้นสามัญ	19/07/2567	20,000	26.75
SUN	ขาย	นาง จิราพร กิตติคุณชัย	หุ้นสามัญ	19/07/2567	5,000,000	3.94
TPIPL	ซื้อ	นาง อรพิน เลี้ยวไพรัตน์	หุ้นสามัญ	19/07/2567	1,241,800	1.28
YONG	ซื้อ	นาย วิทวัส รุ่งเรืองผล	หุ้นสามัญ	19/07/2567	50,000	1.64

ที่มา: sec.or.th

รายงานการได้มา/จำหน่ายหลักทรัพย์ของกิจการ (แบบ 246-2) ประจำวันที่ 19 กรกฎาคม 2567

หลักทรัพย์	ชื่อผู้ได้มา/จำหน่าย	วิธีรม	ประเภท หลักทรัพย์ 1	% ก่อน			วันที่ได้มา/ จำหน่าย	% หลัง			หมายเหตุ3
				ได้มา/ จำหน่าย	ได้มา/ จำหน่าย	ได้มา/ จำหน่าย		ได้มา/ จำหน่าย (กลุ่ม)2	ได้มา/ จำหน่าย (กลุ่ม)2	ได้มา/ จำหน่าย (กลุ่ม)2	
ARIN	นาย สุชาติ ชมกลิ่น	จำหน่าย	หุ้น	16.9916	16.9916	0.0000	18/07/2567	21.9666	16.9916	4.9750	
ARIN	บริษัท หลักทรัพย์จัดการกองทุนเกษิณคินันท์ จำกัด	ได้มา	หุ้น	0.0000	16.9916	16.9916	18/07/2567	0.0000	16.9916	16.9916	

- หุ้น หมายถึง หุ้นสามัญหรือหุ้นบุริมสิทธิ หรือใบแสดงสิทธิในผลประโยชน์ที่เกิดจากหลักทรัพย์อ้างอิงไทย (DF)
- หลักทรัพย์แปลงสภาพ หมายถึง ใบสำคัญแสดงสิทธิที่จะซื้อหุ้นสามัญ หุ้นแปลงสภาพ หรือหลักทรัพย์อื่นที่อาจแปลงสภาพได้
- กรณีที่มีการรายงานเป็นกลุ่ม ชื่อผู้ได้มา/จำหน่าย จะแสดงข้อมูลของบุคคลในกลุ่มที่มีการเปลี่ยนแปลง ส่วน %การได้มา/จำหน่าย และ %หลังการได้มา/จำหน่าย จะแสดงตัวเลขของทั้งกลุ่ม และบุคคลตามมาตรา 258 (นิยามตามบุคคลมาตรา 258)
- ข้อมูลเบื้องต้น หมายถึง ข้อมูลยังไม่ครบถ้วน และ/หรือ อยู่ระหว่างการสอบทาน
- อนึ่งใบนี้ หมายถึง ผู้รายงานยังถือครองหุ้นใหม่ เพื่อใช้ขายคืน chain principle หมายถึง การได้มาหุ้นโดยทางอ้อมและเป็นในการได้มาในจำนวนที่ทำให้ผู้ได้มาต้องทำคำเสนอซื้อหลักทรัพย์ทั้งหมดของกิจการ

ที่มา: sec.or.th

TURNOVER LIST

🕒 23 กรกฎาคม 2567

TURNOVER LIST & TRADING ALERT หลักทรัพย์ที่เข้าข่ายมาตรการจำกัดการซื้อขาย

สิ้นสุด	หลักทรัพย์	ระดับ 1		ระดับ 2		ระดับ 3	
		วันเริ่มต้น	วันสิ้นสุด	วันเริ่มต้น	วันสิ้นสุด	วันเริ่มต้น	วันสิ้นสุด
12 ก.ค. 67	MONO	15 ก.ค. 67	2 ส.ค. 67				

หมายเหตุ

เมื่อหุ้นสามัญเข้ามาตรการให้หลักทรัพย์อื่นของบจ. และหลักทรัพย์ที่มีการอ้างอิงหลักทรัพย์ของบจ. เข้ามาตรการจำกัดการซื้อขายด้วย (ยกเว้น DW) โดย

1. Cash Balance: สมาชิกต้องดำเนินการให้ลูกค้าซื้อหลักทรัพย์ด้วยบัญชี **Cash Balance** เท่านั้น โดยลูกค้าต้องวางเงินสดไว้ล่วงหน้ากับสมาชิกเต็มจำนวนก่อนซื้อหลักทรัพย์

2. ห้ามคำนวณวงเงินซื้อขาย: ห้ามสมาชิกใช้หลักทรัพย์เป็นหลักประกันในการคำนวณเป็นวงเงินซื้อขายหลักทรัพย์ (ในทุกประเภทบัญชี)

3. ห้าม Net Settlement: ห้ามสมาชิกหักกลบราคาค่าซื้อกับราคาค่าขายหลักทรัพย์เดียวกันในวันเดียวกัน (ซื้อและขายหลักทรัพย์เดียวกันในวันเดียวกัน ค่าขายคืนเป็นวงเงินในวันทำการถัดไป)

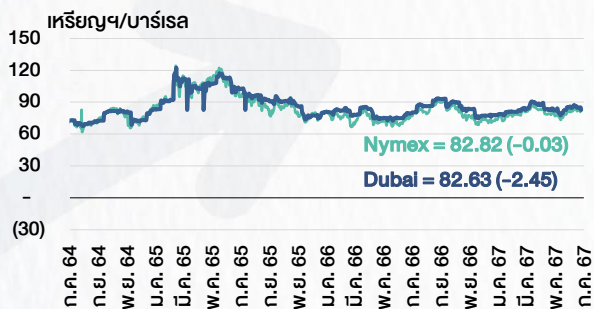
ทั้งนี้ มาตรการจำกัดการซื้อขาย มีปัจจัยที่ใช้ในการพิจารณา คือ อัตราหมุนเวียนการซื้อขาย (**Turnover ratio**) มูลค่าการซื้อขาย และราคาซื้อขาย ที่ไม่สอดคล้องกับปัจจัยพื้นฐาน เช่น **P/E Ratio** เป็นต้น

ที่มา: set.or.th

CYCLICAL WATCH

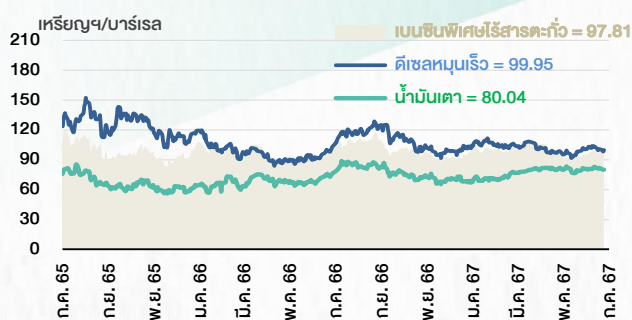
🕒 23 กรกฎาคม 2567

ราคาน้ำมันดิบ



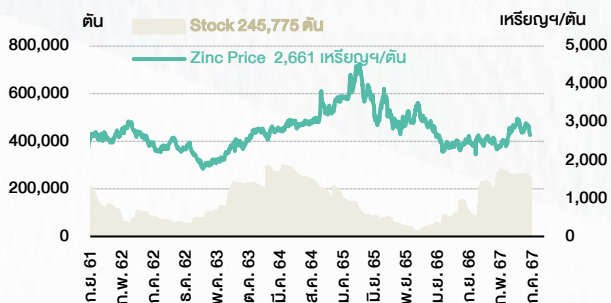
ที่มา : TQ professional

ราคาขายปลีกน้ำมันสำเร็จรูปตลาดสิงคโปร์



ที่มา : TOP

ราคาสังกะสี



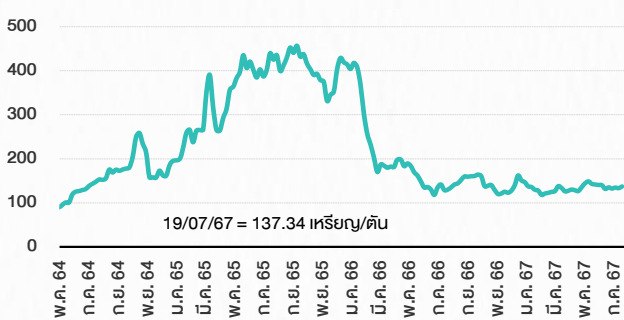
ที่มา : lme.co.uk

ดัชนีค่าระวาง BDI



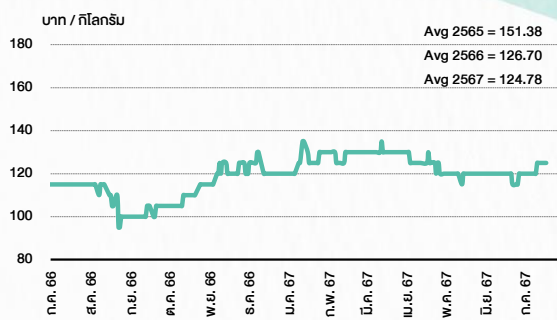
ที่มา : TQ professional

ราคาก๊าซหุงต้ม



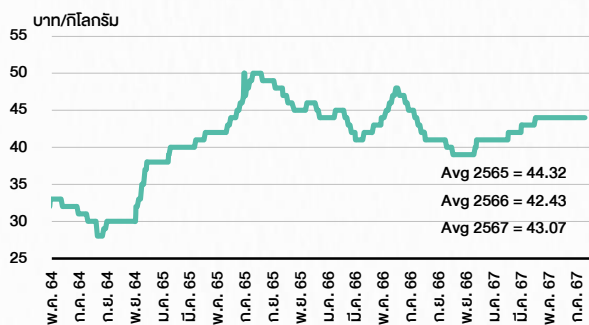
ที่มา : BANPU

ราคาถ่านหิน 61-70 ตัน/กก.



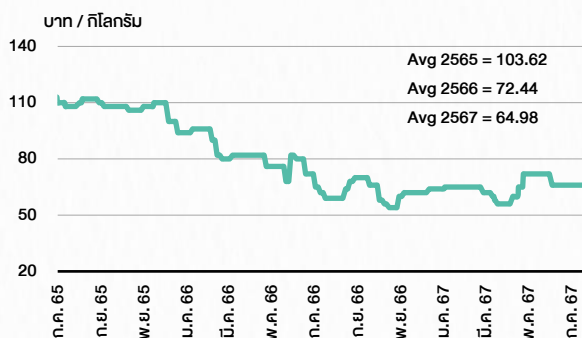
ที่มา : สำนักงานเศรษฐกิจการเกษตร

ราคาไก่เป็น



ที่มา : สำนักงานเศรษฐกิจการเกษตร

ราคาหมู



ที่มา : สำนักงานเศรษฐกิจการเกษตร

STOCK CALENDAR

🕒 23 กรกฎาคม 2567

July 2024				
Monday	Tuesday	Wednesday	Thursday	Friday
22 New shares trading BTC 1,485,611,913 shrs (w) PRG 2,079 shrs (w) PUBLIC HOLIDAY (Substitution for Asarnha Bucha Day)	23 XD CN01 @B0.2358 Conversion PPM-W2 1:1w @B6.00 (final)	24 Delist PPM-W2 XD BLAND @B0.01	25 Delist IFEC POST XD ASIA @B0.13 Conversion LEO-W1 1:1w @B22.00 (final)	26
29 XD ASML01 @B0.0493 TMW @B4.15 PUBLIC HOLIDAY (Substitution for H.M. King Maha Vajiralongkorn Phra Vajiraklaohaoyuhua's Birthday)	30 XD LPF @B0.2155 Conversion CHO-W4 1:1w @B0.23 CSC-P 1:1w EMC-W7 1:1w @B0.13 GIFT-W2 1:1w @B1.60 JCKH-W2 1:1w @B0.03 PPPM-W4 0.25:1w @B3.98 (final) PROS-W1 1:1w @B1.00 RS-W5 1:1w @B6.00 SCN-W3 1:1w @B1.00 SIMAT-W3 1.3765:1w @B21.7941 TCC-W5 1:1w @B0.50 WAVE-W3 1.04:1w @B0.144	31		

August 2024					
Monday	Tuesday	Wednesday	Thursday	Friday	
			1	2	
		Delist PPPM-W4 XD EPF @B0.10 KYE @B29.85 PTL @B0.19 SIA19 @B1.0102 SINGTEL80 @tba XR KEX 0.6196:1n @B3.20 STPI 12:1n @B3.40			
5 Last trading day AJA-W3 BEYOND-W2 JSP-W1	6 XD ROCTEC @B0.013 XE AJA-W3 1.071:1w @B0.166 (final, "SP") BEYOND-W2 1:1w @B10.00 (final, "SP") JSP-W1 1:1w @B2.50 (final, "SP")	7	8	9	
12 PUBLIC HOLIDAY (H.M. Queen Sirikit The Queen Mother's Birthday / Mother's Day)	13	14 XD MSFT80X @B0.01371 XW MGI 2.50 existing; 1MGI-W1	15 XD SBUX80X @tba XR SGC 1:1n @tba	16	
19 Last trading day MBAX-W2	20 XE MBAX-W2 1:1w @B3.00 (final, "SP")	21	22	23	
Last trading day SABUY-W2	26 XE SABUY-W2 1:1w @B5.00 (final, "SP")	27	28	29 Conversion AJA-W3 1.071:1w @B0.166 (final) BEYOND-W2 1:1w @B10.00 (final) JSP-W1 1:1w @B2.50 (final)	30

September 2024				
Monday	Tuesday	Wednesday	Thursday	Friday
2	3	4	5	6
9	10 Last trading day TRITN-W6	11 XE TRITN-W6 1:1w @B0.25 (final, "SP")	12 Conversion MBAX-W2 1:1w @B3.00 (final)	13
16	17	18 Conversion SABUY-W2 1:1w @B5.00 (final)	19 Delist SABUY-W2	20
23	24	25	26	27
30				

ที่มา: set.or.th

ANTI-CORRUPTION PROGRESS INDICATOR

คำอธิบายผลการประเมินแต่ละระดับ

ระดับที่ 1 มีนโยบาย (Committed)

มีคำมั่นหรือมติคณะกรรมการในเรื่องการดำเนินธุรกิจที่จะไม่มีส่วนเกี่ยวข้องกับการทุจริตและการดูแลให้บริษัทปฏิบัติตามกฎหมายที่เกี่ยวข้อง

ระดับที่ 2 ประกาศเจตนารมณ์ (Declared)

มีการประกาศเจตนารมณ์เข้าเป็นแนวร่วมปฏิบัติของภาคเอกชนไทยในการต่อต้านการทุจริต (CAC) หรือโครงการต่อต้านทุจริตที่กำหนดให้องค์กรต้องมีกระบวนการในตนเองเดียวกัน

ระดับที่ 3 มีมาตรการป้องกัน (Established)

มีมาตรการป้องกัน การประเมินความเสี่ยง การสื่อสารและฝึกอบรมแก่พนักงาน รวมทั้งการดูแลให้มีการดำเนินการและการทบทวนความเหมาะสมของมาตรการอย่างสม่ำเสมอ

ระดับที่ 4 ได้รับการรับรอง (Certified)

มีการสอบทานจากคณะกรรมการตรวจสอบหรือผู้สอบบัญชีที่สำนักงาน ก.ส.ศ. ให้ความเห็นชอบ และได้รับการรับรองหรือผ่านการตรวจสอบเพื่อให้ความเชื่อมั่นอย่างเป็นทางการจากหน่วยงานภายนอก (เช่น CAC)

ระดับที่ 5 ขยายผลสู่ผู้ที่เกี่ยวข้อง (Extended)

มีการขยายผลการดำเนินนโยบายต่อต้านการทุจริตสู่ผู้ที่เกี่ยวข้องในห่วงโซ่อุปทาน และการเปิดเผยข้อมูลเกี่ยวกับกรณีทุจริตที่เกิดขึ้น

เปิดเผยบ้างแต่ไม่เน้นนโยบายที่ชัดเจน

ไม่เปิดเผยหรือไม่เน้นนโยบาย

CG SCORE: การจัดอันดับบรรษัทภิบาล

คำอธิบายผลการประเมินแต่ละระดับ

ระดับคะแนน 5 (90-100) : ดีเลิศ 

ระดับคะแนน 4 (80-89) : ดีมาก 

ระดับคะแนน 3 (70-79) : ดี 

NR. : ไม่ปรากฏชื่อในรายงาน CGR

"Disclaimer: การเปิดเผย (ก) ผลสำรวจในเรื่องการกำกับดูแลกิจการ (Corporate Governance Report) ที่จัดทำโดยสมาคมส่งเสริมสถาบันกรรมการบริษัทไทย (IOD) และ (ข) ผลการประเมินดัชนีชี้วัดความคืบหน้าการป้องกันการมีส่วนเกี่ยวข้องกับการทุจริตคอร์รัปชัน (Anti-Corruption Progress Indicators) ที่จัดทำโดยสถาบันที่เกี่ยวข้อง ซึ่งมีการเปิดเผยโดยสำนักงานคณะกรรมการกำกับหลักทรัพย์และตลาดหลักทรัพย์นี้ เป็นการสำรวจและประเมินโดยสมาคมหรือสถาบันที่เกี่ยวข้องจากข้อมูลที่ได้รับจากบริษัทจดทะเบียนตามที่บริษัทจดทะเบียนได้ระบุใน (ก) แบบแสดงข้อมูลตามหลักเกณฑ์ Corporate Governance Report of Thai Listed Companies (CGR) ประจำปี และ (ข) แบบแสดงข้อมูลเพื่อการประเมิน Anti-Corruption ซึ่งได้อ้างอิงข้อมูลมาจากแบบแสดงรายการข้อมูลประจำปี (แบบ 56-1) รายงานประจำปี (แบบ 56-2) หรือในเอกสารและหรือรายงานอื่นที่เกี่ยวข้องของบริษัทจดทะเบียนนั้น แล้วแต่กรณี โดยเป็นการสำรวจและประเมินจากข้อมูลของบริษัทจดทะเบียนที่มีการเปิดเผยต่อสาธารณะ และเป็นข้อมูลที่ผู้ลงทุนทั่วไปสามารถเข้าถึงได้ และเป็นการดำเนินการตามนโยบายของสำนักงานคณะกรรมการกำกับหลักทรัพย์และตลาดหลักทรัพย์

ทั้งนี้ ผลการสำรวจหรือผลการประเมินดังกล่าวเป็นการนำเสนอในมุมมองของ IOD หรือสถาบันที่เกี่ยวข้องซึ่งเป็นบุคคลภายนอก โดยมีได้เป็นการประเมินการปฏิบัติตามของบริษัทย่อยในตลาดหลักทรัพย์แห่งประเทศไทย และมีได้ใช้ข้อมูลภายในเพื่อการประเมินแต่อย่างใด

เนื่องจากผลสำรวจหรือผลการประเมินดังกล่าวเป็นเพียงผลสำรวจหรือผลการประเมิน ณ วันที่ปรากฏในผลสำรวจหรือผลการประเมินเท่านั้น ดังนั้น ผลสำรวจหรือผลการประเมินจึงอาจเปลี่ยนแปลงได้ภายหลังวันดังกล่าว หรือเมื่อข้อมูลที่เกี่ยวข้องมีการเปลี่ยนแปลง ทั้งนี้ บริษัทหลักทรัพย์ [] มิได้ยืนยัน ตรวจสอบ หรือรับรองความถูกต้องครบถ้วนของผลสำรวจหรือผลการประเมินดังกล่าวแต่อย่างใด"

CORPORATE GOVERNANCE

▲▲▲▲▲

AAV	CMBT	INTUCH	PG	SNPP	TSC	LIT
ACE	CIVIL	IRC	PJW	SNP	TSTE	MOONG
ACG	CK	IRPC	PLANB	SO	TSTH	NCL
ADVANC	CKP	ITC	PLAT	SPALI	TTA	NDR
AE	CM	ITEL	PLUS	SPC	TIB	PDG
AEONTS	CNT	IVL	PM	SPCG	TTCL	PEER
AGE	COM7	JAS	POLY	SPI	TTW	PHOL
AH	CPALL	JTS	PORT	SPRC	TVH	PIMO
AHC	CPAXT	KBANK	PPP	SSC	TVO	PPS
AIT	CPF	KCE	PR9	SSF	TWPC	PTC
AJ	CPI	KEX	PRG	SSSC	UAC	SECURE
AKR	CPL	KKP	PRM	STA	UBC	SELIC
ALLA	CPN	KSL	PRTR	STEC	UP	SENX
ALT	CPW	KITB	PSH	STGT	UPF	SFT
AMARIN	CRC	KTC	PSL	STI	UPOIC	SGF
AMATA	CSC	LALIN	PT	SUC	UV	SICT
AMATAV	CSS	LANNA	PTT	SUN	YGI	SR
ANAN	CV	LH	PTTEP	SUSCO	VIBHA	STC
AOT	DCC	LHFG	PTTGC	SUTHA	VIH	TACC
AP	DDD	LOXLEY	Q-CON	SVI	WACOAL	THANA
APCO	DELTA	LPN	QH	SVT	WGE	TM
APCS	DEMCO	LRH	QTC	SYMC	WHA	TMC
ASEFA	DMT	LST	RATCH	SYNEX	WHAUP	TNDT
ASK	DOHOME	M	RBFB	SYNTEC	WICE	TPS
ASP	DRT	MAJOR	RPH	TAE	XPG	TQR
ASW	DUSIT	MALEE	RS	TCAP	ZEN	TRT
AWC	* EA	MATCH	RT	TCMC	ABM	TRV
AYUD	EASTW	MBK	S	TEAMG	ADB	TURTLE
B	ECL	MC	S&J	TEGH	ADD	TVDH
BA	EE	M-CHAI	SA	TFG	AF	TVT
BAFS	EGCO	MCOT	SABINA	TFMAMA	AIRA	UBIS
BAM	EPG	MEGA	SAK	TGE	AKP	UKEM
BANPU	ERW	MFC	SAMART	TGH	AMA	VCOM
BAY	ETC	MFEC	SAMTEL	THANI	ARIP	VL
BBGI	FE	MINT	SAPPE	THCOM	ARROW	WINMED
BBL	FI	MONO	SAT	THP	ATP30	WINNER
BCH	FPT	MSC	SBNEXT	THRE	AUCT	YUASA
BCP	FSX	MST	SC	THREL	BBK	
BCPG	GBX	MTC	SCB	TIDLOR	BC	
BDMS	GC	MTI	SCC	TIPH	BOL	
BEC	GENCO	NC	SCCC	TISCO	BTC	
BEM	GFPT	NCH	SCG	TK	BTW	
BEYOND	GGC	NER	SCGP	TKN	CHEWA	
BGC	GLAND	NKI	SCM	TKS	CHEWA	
BGRIM	GLOBAL	NOBLE	SDC	TKT	COLOR	
BH	GPSC	NRF	SEAFOD	TLI	CRD	
BIZ	GRAMMY	NTV	SEAOIL	TMD	ECF	
BJC	GULF	NVD	SENA	TMT	ETE	
BJCHI	GUNKUL	NWR	SGC	TNITY	FLOYD	
BKIH	HANA	NYT	SGP	TNL	FPI	
BLA	HENG	OCC	SHR	TNR	FVC	
BPP	HMPRO	ONEE	SIRI	TOA	GCAP	
BRI	HTC	OR	SIS	TOG	HARN	
BRR	ICC	ORI	SITHAI	TOP	HPT	VL
BTS	ICHI	OSP	SJWD	TPBI	MH	
BWG	ICN	PAP	SKR	TPCS	IND	
CBG	II	PATO	SM	TIPLI	IP	
CENDEL	ILINK	PB	SMPC	TIPIP	KTMS	
CFRESH	ILM	PCSGH	SMT	TOM	KUMWEL	
CHASE	INET	PDJ	SNC	TRUE	KUN	

▲▲▲▲

2S	SKN
AAI	SORKON
AIE	SSP
ALUCON	SST
AMR	STANLY
APURE	SUPER
ASIA	SVOA
ASIAN	TCC
ASIMAR	TEKA
AURA	TFM
BR	TPOLY
BSBM	TRU
BSRC	TRUBB
BTG	TSE
CEN	VRANDA
CGH	WAVE
CH	WFX
CI	WIK
CMC	WIN
CSP	WP
EKH	AS
ESTAR	ARIN
EVER	ASN
FORCH	CHIC
FTI	CIG
GEL	COMAN
GPI	DOD
HUMAN	DPAIN
I	DV8
INSET	EFORL
IT	FSMART
J	HEALTH
JDF	JCKH
JMART	JUBILE
KCAR	K
KGI	KK
KIAT	KWM
KISS	LDC
KWIC	LEO
KWC	MVP
LHK	NTSC
METCO	PACO
MICRO	PRI
MK	PROEN
NOVA	PROUD
PIN	PSTC
POS	SALÉE
PREB	SANKO
PRIME	SONIC
PTECH	SPVI
PYLON	STP
RCL	SWC
ROCTEC	TMILL
SCJ	TNP
SCN	TPLAS
SE	XO
SE-ED	
SFLEX	
SINGER	

▲▲▲

AMANAH	SMIT	UBA
AMC	SOLAR	UMS
ASAP	STECH	WARRIX
BCT	STPI	YONG
BIG	TC	ZGA
BIOTEC	TEAM	
CCET	TFI	
CHARAN	TKC	
CHAYO	TPA	
CHOTI	TPAC	
CITY	TRITN	
CMAN	UMI	
OMR	UTP	
CRANE	VARO	
CMT	VPO	
DTCENT	W	
EASON	WORK	
FNS	WPH	
FTE	24CS	
GFT	AMARC	
GUS	APP	
GYT	BE8	
HECH	BLESS	
INGRS	BSM	
INSURE	BVG	
JCK	CAZ	
JMT	DHOUSE	
JR	GTB	
KBS	GTV	
L&E	HL	
L&E	IG	
MENA	IRCP	
MJ	ITNS	
MOSHI	JSP	
NATION	KGEN	
NNCL	KUL	
NSL	MASTER	
NV	MBAX	
OGC	MEB	
PAF	META	
PCC	MG	
PEACE	MITSIB	
PK	MUD	
PL	NPK	
PLE	PLANET	
PMTA	PPM	
PRAKIT	PRAPAT	
PRECHA	PSG	
PRIN	READY	
RABBIT	RWI	
RJH	SAAM	
RSP	SAF	
S11	SMART	
SAMCO	SMD	
SAWAD	SPA	
SCAP	SVR	
SCP	TIGER	
SIAM	TITLE	
SKE	TMI	
SKY	TNH	

ANTI-CORRUPTION PROGRESS INDICATOR

CERTIFIED

2S	CPF	JKN	PK	SNP	TU
AAI	CPI	JR	PL	SORKON	TVDH
ADVANC	CPL	JTS	PLANB	SPACK	TVO
AE	CPN	KASET	PLANET	SPALI	TWPC
AF	CPW	KBANK	PLAT	SPC	UBE
AH	CRC	KBS	PM	SPI	UBIS
AI	CSC	KCAR	PPP	SPRC	UEC
AIE	DCC	KCCAMC	PPPM	SRICHA	UKEM
AIRA	DELTA	KCE	PPS	SSF	UOBKH
AJ	DEMCO	KGEN	PR9	SSP	UV
AKP	DIMET	KGI	PREB	SSSC	VCOM
AMA	DOHOME	KKP	PRG	SST	VGI
AMANAH	DRT	KSL	PRINC	STA	VIH
AMATA	DUSIT	KTB	PRM	STGT	WACOAL
AMATAV	EA	KTC	PROS	STOWER	WHA
AP	EASTW	L&E	PSH	SUSCO	WHAUP
APCS	ECF	LANNA	PSL	SVI	WICE
AS	EGCO	LHFG	PSTC	SYMTC	WIJK
ASIAN	EP	LHK	PT	SYNTEC	XO
ASK	EPG	LPN	PTECH	TAE	YUASA
ASP	ERW	LRH	PTG	TAKUNI	ZEN
AWC	ESTAR	M	PTT	TASCO	ZIGA
AYUD	ETC	MAJOR	PTTEP	TCAP	
B	ETE	MALEE	PTTGC	TCMC	
B	FNS	MATCH	PYLON	TFG	
BAM	FPI	MBAX	Q-CON	TFI	
BANPU	FPT	MBK	QH	TFMAMA	
BAY	FSMART	MC	QLT	TGE	
BBGI	FTE	MCOT	QTC	TGH	
BBL	GBX	META	RABBIT	THANI	
BCH	GC	MFC	RATCH	THCOM	
BCP	GCAP	MFEC	RML	THIP	
BCPG	GEL	MILL	RS	THRE	
BE8	GFPT	MINT	RWI	THRE	
BEC	GGC	MONO	S&J	TIDLOR	
BEYOND	GJS	MOONG	SAAM	THPCO	
BGC	GPI	MSC	SABINA	TISCO	
BGRIM	GPSC	MST	SAK	TKS	
BKI	GSTEEL	MTC	SAPPE	TKT	
BLA	GULF	MTI	SAT	TMD	
BPP	GUNKUL	NATION	SC	TMILL	
BRR	HANA	NCAP	SCC	TMT	
BSBM	HARN	NEP	SCCC	TNITY	
BTC	HENG	NKI	SCG	TNL	
BTS	HMPRO	NOBLE	SCGP	TNP	
BWG	HTC	NRF	SCM	TNR	
CEN	ICC	NWR	SCN	TOP	
CENDEL	ICHI	OCC	SEAOIL	TGG	
CFRESH	IFS	OGC	SE-ED	TOPP	
CGH	III	OR	SELIC	TPA	
CHEWA	ILINK	ORI	SENA	TPCS	
CHOTI	ILM	PAP	SGC	TRT	
CHOW	INET	PATO	SGP	TRU	
CIG	INOX	PE	SIRI	TSC	
CIMBT	INSURE	PCSGH	SITHAI	TSJ	
CM	INTUCH	PDG	SKR	TSTE	
CMC	IRPC	PDJ	SMIT	TSTH	
COM7	ITEL	PG	SMK	TTA	
CPALL	IVL	PHOL	SMPC	TTB	
CPAXT	JAS	PIMO	SNC	TTCL	

DECLARED

ACE	
ADB	
ALT	
AMC	
ASW	
BLAND	
BTG	
BYD	
CAZ	
CBG	
CV	
DEXON	
DMT	
EKH	
FSX	
GLOBAL	
GREEN	
ICN	
IHL	
ITC	
J	
JMART	
JMT	
LEO	
LH	
MENA	
MITSIB	
MODERN	
NER	
NEX	
OSP	
PEER	
PLUS	
POLY	
POS	
PRIME	
PROEN	
PRTR	
RBF	
RT	
SA	
SANKO	
SCB	
SENX	
SFLEX	
SIS	
SKE	
SM	
SVOA	
TBN	
TEGH	
TIPH	
TKN	
TPAC	
TPLAS	
TQM	
TRUE	
W	
WPH	
XPG	

ที่มา: Setsmart, กสท.

* บริษัทหรือกรรมการหรือผู้บริหารของบริษัทที่มีข่าวด้านการกำกับดูแลกิจการ เช่น การกระทำผิดเกี่ยวกับหลักจริยธรรม การทุจริต คอร์รัปชัน เป็นต้น ซึ่งการใช้ข้อมูล CGR ควรตระหนักถึงข้อจำกัดก่อนประกอบด้วย