

TOP20 NVDR UPDATE



24 กรกฎาคม 2567

Top 20 NVDR Net Buying Value (B m)

Stock	Date					
	23-ก.ค.	19-ก.ค.	18-ก.ค.	17-ก.ค.	16-ก.ค.	15-ก.ค.
BBL	703.2	-177.9	134.9	21.9	345.4	-39.5
KTB	634.5	-129.4	-61.7	-68.9	7.4	-2.2
BTS	200.4	18.7	26.2	18.7	-16.0	-66.5
PRM	185.8	-5.6	-5.8	-18.1	8.3	11.0
CPALL	161.5	21.2	146.2	234.3	182.4	-50.2
BGRIM	132.4	102.1	-20.8	41.2	11.0	94.7
IVL	131.6	-18.2	63.8	19.6	68.8	-43.4
PTTGC	118.8	45.8	27.6	17.0	51.6	17.2
AOT	74.4	31.0	-5.5	-1.1	-45.9	36.7
MTC	70.3	3.1	-1.3	1.1	-45.1	6.9
EA	53.5	-22.4	-110.3	9.1	2.9	#N/A
MASTER	46.9	3.6	-2.3	-11.0	0.9	-8.3
CPAXT	46.1	-4.4	-6.9	26.0	10.8	-22.1
SAWAD	42.0	6.6	7.5	17.4	-24.8	-33.1
OSP	41.5	-26.4	49.6	-40.4	-69.7	-20.3
AWC	38.8	40.4	38.0	43.4	60.0	15.5
JMT	37.6	-8.0	-4.9	30.8	8.0	0.2
TIDLOR	33.1	17.9	-32.6	-5.1	-37.4	2.7
OR	30.7	24.7	11.0	12.2	77.1	16.8
STA	28.5	0.5	27.4	9.9	-5.4	-0.2

Top 20 NVDR Net Selling Value (B m)

Stock	Date					
	23-ก.ค.	19-ก.ค.	18-ก.ค.	17-ก.ค.	16-ก.ค.	15-ก.ค.
BDMS	-231.1	-97.9	-227.9	-57.8	-109.2	76.8
TISCO	-127.5	-84.2	-94.3	22.7	-56.2	-34.2
GULF	-105.6	-44.1	-267.5	26.1	-29.7	32.9
HANA	-97.8	104.3	77.0	-59.6	-1.9	38.1
ADVANC	-94.8	363.3	-103.9	581.6	152.1	187.0
DELTA	-85.3	38.0	-95.3	652.7	799.7	82.9
TOP	-82.9	-115.6	-35.3	-59.1	-33.9	-22.7
CRC	-62.0	92.2	5.4	3.3	-64.9	-1.5
KCE	-61.9	17.5	-90.4	5.8	-62.8	-6.2
BH	-54.9	9.6	126.8	22.7	-12.8	186.6
SCC	-44.9	-18.9	-22.4	-29.6	-80.5	16.8
INTUCH	-40.6	-51.5	-86.0	422.5	17.5	46.9
ICHI	-34.0	-5.1	5.0	-35.5	9.4	-20.4
BANPU	-33.6	-19.3	-15.7	-68.9	-50.4	-75.3
CBG	-33.0	-12.3	-6.6	1.5	13.6	8.1
SCGP	-32.6	45.9	30.4	66.0	12.8	-27.8
BCP	-31.7	-103.3	4.7	-141.0	-62.0	-37.6
TTB	-25.5	47.5	47.4	-3.3	38.7	2.8
LH	-24.2	-21.9	8.1	-50.9	-27.1	47.5
COCOCO	-21.9	-27.1	-78.1	-0.3	21.8	-14.7

Top 20 NVDR Most Active by Value (B m)

Stock	Total	Buy	Sell	Net	% *
BBL	1,347.3	1,025.2	322.1	703.2	41.8
BDMS	1,120.0	444.4	675.5	-231.1	39.5
KTB	1,062.2	848.3	213.8	634.5	32.9
PTTEP	763.2	387.6	375.6	12.0	42.1
EA	663.9	358.7	305.2	53.5	14.5
KBANK	656.9	331.9	325.0	7.0	29.5
DELTA	654.2	284.5	369.8	-85.3	33.8
CPALL	615.9	388.7	227.2	161.5	29.2
TRUE	515.3	255.1	260.2	-5.0	40.2
ADVANC	481.2	193.2	288.0	-94.8	30.2
BGRIM	437.1	284.8	152.4	132.4	32.9
INTUCH	435.9	197.6	238.3	-40.6	20.1
BTS	424.0	312.2	111.8	200.4	27.4
PTT	418.7	204.3	214.4	-10.1	28.5
IVL	373.6	252.6	121.0	131.6	33.8
PTTGC	364.5	241.6	122.9	118.8	22.8
SCB	355.0	185.8	169.3	16.5	17.7
AOT	322.9	198.6	124.3	74.4	18.1
CPF	315.2	160.2	155.1	5.1	43.3
BH	306.3	125.7	180.6	-54.9	36.9

Top 20 NVDR Daily Outstanding

Stock	Thai NVDR's		Paid Up	% of Paid Up
	Investment *	Capital Shares		
TISCO-P	7,300	9,859	74.04	
MORE	2,128,610,775	7,176,748,441	29.66	
MBK-W4	1,808,629	6,683,339	27.06	
BBL	438,705,832	1,908,842,894	22.98	
BCP	222,326,651	1,376,923,157	16.15	
KBANK	362,427,865	2,369,327,593	15.30	
THIP	12,715,002	89,999,686	14.13	
BH	109,217,756	794,915,942	13.74	
GBX	147,268,897	1,089,076,392	13.52	
BDMS	2,092,063,902	15,892,001,895	13.16	
FSX	106,315,919	818,866,777	12.98	
CPALL	1,119,472,644	8,983,101,348	12.46	
TRUE	4,214,919,631	34,552,100,801	12.20	
CHO-W4	32,985,333	278,474,616	11.85	
AH	41,602,895	354,842,012	11.72	
MILL-W7	161,922,321	1,388,422,796	11.66	
W-W5	543,620,938	4,883,479,741	11.13	
AMATA	125,406,424	1,150,000,000	10.90	
PSL	166,559,618	1,559,291,862	10.68	
AAV	1,351,444,696	12,849,999,997	10.52	

* % of Trading Volume in Underlying Securities
ที่มา: set.or.th

Note: Paid up capital shares of warrants are the number of issued warrants deduct from the total exercised warrants

* Thai NVDR's investment = จำนวนหุ้นที่ ThaiNVDR ถือครองโดยที่ยังไม่รวมรายการที่รอการชำระราคาและส่งมอบหลักทรัพย์

** ตามเกณฑ์ของธนาคารแห่งประเทศไทย บริษัท ไทยเอ็นวีดีอาร์ สามารถถือครองหุ้นได้ไม่เกิน

- 25% ของทุนจดทะเบียนชำระแล้ว สำหรับ BAY CIMBT KKP KTB LHFG SCB TCAP TISCO TMB และ BFIT

35% ของทุนจดทะเบียนชำระแล้ว สำหรับ BBL และ KBANK

SHORT SELL



24 กรกฎาคม 2567

ปริมาณหุ้นที่ขายชอร์ต

ข้อมูลการขายชอร์ต ณ วันที่ 23 กรกฎาคม 2567

หลักทรัพย์	ปริมาณหุ้นที่ขายชอร์ต (หุ้น)	มูลค่าการขายชอร์ต (บาท)	% ปริมาณการขายชอร์ต เทียบกับปริมาณการซื้อขาย
แบบ Auto Matching			
AAI	58,700	312,820.00	0.58%
AAV	358,200	735,108.00	1.50%
AAV-R	503,200	1,024,226.00	2.10%
ACE	53,500	70,085.00	1.26%
ADVANC	38,400	8,706,600.00	1.09%
ADVANC-R	1,500	338,800.00	0.04%
AEONTS-R	13,700	1,512,300.00	3.13%
AGE	300	408.00	0.02%
AH	16,200	264,940.00	2.92%
AIE	1,200	1,260.00	0.15%
AMATA	25,100	559,730.00	1.02%
AMATA-R	28,200	628,970.00	1.15%
AOT	2,782,300	160,746,875.00	18.25%
AOT-R	730,800	42,228,350.00	4.79%
AP	276,800	2,302,705.00	2.66%
AP-R	116,900	973,050.00	1.12%
ASIAN	26,300	230,145.00	0.72%
AURA	3,500	50,580.00	0.55%
AURA-R	28,700	413,300.00	4.52%
AWC	3,715,900	14,123,692.00	5.03%
AWC-R	2,395,500	9,084,746.00	3.24%
BA	334,400	7,038,000.00	6.91%
BA-R	172,000	3,639,780.00	3.55%
BAFS	9,000	122,970.00	0.68%
BAFS-R	46,700	629,430.00	3.51%
BAM	170,400	1,187,150.00	1.09%
BAM-R	229,400	1,576,955.00	1.47%
BANPU	1,071,900	5,520,285.00	3.12%
BANPU-R	197,400	1,016,610.00	0.57%
BAY	100	2,460.00	0.07%
BBGI	27,200	166,050.00	0.07%
BBGI-R	14,700	81,585.00	0.04%
BBIK	6,000	182,375.00	0.45%
BBIK-R	27,600	862,500.00	2.07%
BBL	694,400	92,337,800.00	5.73%
BBL-R	143,800	19,128,150.00	1.19%
BCH	228,700	4,002,250.00	3.59%
BCH-R	106,300	1,861,770.00	1.67%
BCP	184,600	6,529,850.00	1.72%
BCP-R	155,300	5,475,175.00	1.44%
BCPG	102,700	591,265.00	1.61%
BCPG-R	364,600	2,082,005.00	5.73%
BDMS	139,300	3,761,100.00	0.30%
BDMS-R	465,200	12,560,400.00	1.01%
BEC	7,100	25,358.00	0.54%
BEM	1,785,300	13,925,340.00	5.89%
BEM-R	670,400	5,229,120.00	2.21%
BGRIM	493,800	10,793,700.00	1.64%
BGRIM-R	7,600	165,870.00	0.03%
BH	82,000	20,346,300.00	4.90%
BH-R	29,500	7,330,400.00	1.76%
BJC	94,200	1,893,850.00	1.67%
BJC-R	22,500	450,030.00	0.40%
BLA	17,300	309,080.00	1.07%
BLA-R	59,500	1,061,610.00	3.68%
BLAND	74,400	41,664.00	0.42%
BPP	4,600	56,070.00	0.87%
BPP-R	1,800	21,810.00	0.34%
BSET100	300	2,607.00	0.33%
BSRC	42,000	363,305.00	1.93%
BSRC-R	156,500	1,358,950.00	7.20%
BTG	139,700	3,274,020.00	4.98%
BTG-R	142,100	3,328,530.00	5.07%
BTS	2,671,300	11,428,792.00	1.49%
BTS-R	707,200	3,059,256.00	0.39%
BYD	5,000	5,350.00	0.01%
BYD-R	349,200	344,925.00	0.37%
CBG	33,200	2,177,825.00	0.99%
CBG-R	117,700	7,717,425.00	3.52%
CCET	40,900	156,670.00	0.08%
CCET-R	275,200	1,045,450.00	0.57%
CENTEL	21,000	883,000.00	1.18%
CENTEL-R	7,400	311,125.00	0.42%
CHG	898,600	2,246,606.00	3.06%
CHG-R	1,126,300	2,810,270.00	3.84%

หลักทรัพย์	ปริมาณหุ้นที่ขายชอร์ต (หุ้น)	มูลค่าการขายชอร์ต (บาท)	% ปริมาณการขายชอร์ต เทียบกับปริมาณการซื้อขาย
แบบ Auto Matching			
CK	145,300	2,866,440.00	3.14%
CK-R	70,000	1,371,640.00	1.51%
CKP	128,500	508,860.00	1.72%
CKP-R	153,700	608,652.00	2.06%
COM7	938,100	18,780,660.00	5.36%
COM7-R	539,700	10,791,290.00	3.08%
CPALL	471,700	26,768,975.00	2.54%
CPALL-R	454,800	25,809,900.00	2.45%
CPAXT	169,600	5,067,575.00	2.98%
CPAXT-R	55,800	1,665,225.00	0.98%
CPF	566,500	13,381,780.00	3.67%
CPF-R	12,200	287,870.00	0.08%
CPN	61,000	3,492,250.00	1.80%
CPN-R	5,500	314,875.00	0.16%
CRC	671,500	21,580,475.00	7.31%
CRC-R	352,800	11,319,175.00	3.84%
CV	58,000	13,920.00	0.20%
DCC	59,200	114,124.00	0.93%
DCC-R	19,300	37,135.00	0.30%
DELTA	32,100	2,956,850.00	0.31%
DELTA-R	496,000	45,818,975.00	4.74%
DITTO	20,600	259,270.00	0.31%
DITTO-R	183,900	2,290,080.00	2.75%
DOHOME	89,100	969,110.00	1.89%
DOHOME-R	96,400	1,048,900.00	2.04%
EA	1,052,000	4,300,640.00	0.18%
EA-R	7,088,500	28,522,274.00	1.24%
EGCO	10,100	1,027,900.00	1.51%
EGCO-R	10,400	1,061,050.00	1.55%
EPG-R	92,700	429,270.00	4.35%
ERW	19,000	78,280.00	0.14%
ERW-R	112,200	454,400.00	0.84%
ETC	1,300	2,110.00	0.07%
FORTH	8,700	99,480.00	1.29%
FORTH-R	1,700	19,530.00	0.25%
FUEVFN01	100	4,650.00	0.01%
GFPT	43,900	571,980.00	1.97%
GFPT-R	4,600	59,800.00	0.21%
GLOBAL	226,800	3,457,260.00	4.37%
GLOBAL-R	99,500	1,503,650.00	1.92%
GPSC	312,000	12,200,175.00	3.88%
GPSC-R	221,600	8,673,075.00	2.75%
GREEN	100	110.00	0.01%
GULF	273,500	12,428,425.00	1.25%
GULF-R	1,685,600	76,610,250.00	7.72%
GUNKUL	1,196,600	2,858,242.00	2.70%
GUNKUL-R	3,043,600	7,189,322.00	6.86%
HANA	160,600	7,457,550.00	2.07%
HANA-R	101,600	4,684,375.00	1.31%
HMPRO	1,570,200	13,824,135.00	6.18%
HMPRO-R	11,400	100,450.00	0.04%
ICHI-R	166,600	2,607,470.00	1.35%
ILM	500	9,050.00	0.26%
INTUCH	173,400	13,628,725.00	1.25%
INTUCH-R	74,400	5,810,700.00	0.54%
IRPC	679,200	1,064,379.00	1.43%
IRPC-R	1,912,000	2,985,202.00	4.02%
ITC	62,100	1,376,290.00	0.65%
ITC-R	61,300	1,347,790.00	0.64%
IVL	1,535,700	27,568,130.00	4.99%
IVL-R	1,237,100	22,155,610.00	4.02%
JAS	35,100	114,826.00	0.05%
JAS-R	73,200	234,240.00	0.11%
JMART	624,600	7,787,950.00	10.48%
JMT	1,979,500	22,571,750.00	6.60%
JMT-R	433,200	5,022,280.00	1.44%
JTS	2,800	180,925.00	0.33%
JTS-R	39,000	2,525,125.00	4.62%
KAMART	6,400	83,530.00	0.08%
KBANK	159,800	20,552,450.00	2.07%
KBANK-R	531,900	68,237,100.00	6.88%
KCE	124,200	5,554,725.00	1.75%
KCE-R	131,500	5,873,175.00	1.86%
KGI	200	844.00	0.04%
KKP	117,100	4,459,050.00	0.95%
KKP-R	648,100	24,713,150.00	5.24%
KLINIQ	100	3,825.00	0.01%
KTB	1,487,100	26,364,430.00	1.63%

SHORT SELL

ปริมาณหุ้นที่ขายชอร์ต

(ต่อ)การขายชอร์ต ณ วันที่ 23 กรกฎาคม 2567

หลักทรัพย์	ปริมาณหุ้นที่ขายชอร์ต (หุ้น)	มูลค่าการขายชอร์ต (บาท)	% ปริมาณการขายชอร์ต เทียบกับปริมาณการซื้อขายแบบ Auto Matching
KTBR	1,064,000	18,834,040.00	1.17%
KTC	55,500	2,153,750.00	2.03%
KTC-R	93,500	3,630,875.00	3.42%
LANNA	7,800	109,940.00	0.36%
LANNA-R	13,000	183,300.00	0.60%
LH	2,037,100	11,559,620.00	3.17%
LH-R	90,200	510,065.00	0.14%
M	1,400	37,100.00	0.17%
M-R	22,200	588,300.00	2.74%
MAJOR	53,300	644,510.00	2.22%
MASTER	15,500	798,825.00	0.35%
MBK	31,200	502,480.00	2.98%
MBK-R	14,200	228,620.00	1.35%
MC	9,400	97,790.00	0.37%
MC-R	23,300	239,990.00	0.92%
MDX	500	1,598.00	0.12%
MEB	4,900	142,750.00	1.05%
MEB-R	2,300	66,125.00	0.49%
MEGA	41,000	1,529,425.00	1.71%
MEGA-R	46,800	1,746,075.00	1.95%
MINT	181,100	5,387,725.00	1.36%
MINT-R	116,900	3,477,775.00	0.88%
MTC	803,800	31,310,925.00	6.86%
MTC-R	113,500	4,471,800.00	0.97%
NDX01	79,522	1,487,061.00	17.61%
NER	65,600	310,236.00	1.20%
NER-R	3,400	16,048.00	0.06%
NSL	100	2,925.00	0.00%
NSL-R	200	6,000.00	0.01%
ONEE	70,700	221,212.00	1.16%
ONEE-R	700	2,212.00	0.01%
OR	816,400	13,194,760.00	7.42%
OR-R	557,300	8,997,640.00	5.07%
ORI	146,200	618,638.00	1.76%
ORI-R	272,700	1,153,900.00	3.28%
OSP	398,300	9,641,120.00	2.04%
OSP-R	415,300	9,960,400.00	2.13%
PLANB	95,600	668,345.00	0.91%
PLANB-R	205,500	1,425,355.00	1.95%
PR9	52,200	954,280.00	3.29%
PRM	98,500	809,170.00	1.43%
PRM-R	448,800	3,671,825.00	6.50%
PSH	3,800	34,585.00	0.50%
PSH-R	65,800	598,215.00	8.58%
PSL	251,000	2,045,130.00	5.16%
PTG	117,400	936,815.00	2.39%
PTG-R	300,700	2,394,405.00	6.13%
PTT	542,000	17,479,500.00	2.43%
PTT-R	65,100	2,099,475.00	0.29%
PTTEP	158,500	22,991,750.00	2.54%
PTTEP-R	428,000	62,070,000.00	6.85%
PTTGC	662,500	17,784,850.00	2.21%
PTTGC-R	226,200	6,068,800.00	0.76%
QH	910,600	1,646,949.00	2.30%
QH-R	810,800	1,463,617.00	2.05%
RATCH	68,100	1,923,575.00	2.67%
RATCH-R	3,000	84,750.00	0.12%
RBF	160,700	1,149,750.00	1.93%
RCL	64,400	1,397,370.00	1.64%
ROJNA	70,400	411,975.00	1.44%
RS	20,000	238,000.00	5.96%
S	300	227.00	0.02%
SABINA	17,500	378,060.00	2.01%
SAMART	40,400	266,550.00	1.02%
SAPPE	500	45,200.00	0.03%
SAPPE-R	89,000	7,936,300.00	5.70%
SAT	20,500	238,060.00	1.29%
SAT-R	57,700	666,660.00	3.64%
SAWAD	283,300	9,781,125.00	2.89%
SAWAD-R	310,500	10,641,425.00	3.17%
SC	86,900	228,992.00	3.15%
SC-R	32,700	86,268.00	1.19%
SCB	56,900	5,736,050.00	0.57%
SCB-R	717,900	72,314,300.00	7.24%
SCC	63,900	14,345,400.00	4.73%
SCC-R	142,700	32,005,100.00	10.57%
SCCC	200	26,900.00	0.46%
SCCC-R	1,200	161,150.00	2.75%

หลักทรัพย์	ปริมาณหุ้นที่ขายชอร์ต (หุ้น)	มูลค่าการขายชอร์ต (บาท)	% ปริมาณการขายชอร์ต เทียบกับปริมาณการซื้อขายแบบ Auto Matching
SCGP	273,000	7,709,200.00	3.25%
SCGP-R	364,000	10,224,775.00	4.33%
SGP	400	2,740.00	0.25%
SHR	40,400	80,396.00	0.73%
SINGER	200	1,645.00	0.01%
SINGER-R	13,300	109,900.00	0.34%
SIRI	1,468,700	2,519,098.00	3.54%
SIRI-R	275,000	471,233.00	0.66%
SIS	28,900	712,670.00	2.53%
SISB	28,200	938,200.00	0.77%
SISB-R	109,100	3,559,450.00	2.98%
SJWD	95,200	1,117,570.00	3.86%
SKY	81,100	1,239,430.00	2.12%
SKY-R	205,000	3,076,970.00	5.35%
SNNP	10,800	134,890.00	0.38%
SNNP-R	102,100	1,259,000.00	3.64%
SOLAR	100	54.00	0.01%
SPA	36,500	248,800.00	0.62%
SPALI	337,200	5,806,990.00	5.16%
SPALI-R	539,200	9,256,180.00	8.25%
SPCG	27,600	224,760.00	4.27%
SPCG-R	26,400	214,760.00	4.08%
SPRC	893,400	7,426,415.00	5.79%
SPRC-R	253,800	2,100,025.00	1.65%
SSP	4,000	25,060.00	0.49%
STA	73,400	1,409,680.00	1.34%
STA-R	103,000	1,979,340.00	1.88%
STEC	115,900	1,029,535.00	2.82%
STEC-R	10,700	95,090.00	0.26%
STGT	105,500	1,006,265.00	2.33%
SUSCO	64,100	223,196.00	1.30%
TAE	400	288.00	0.38%
TASCO	73,700	1,163,430.00	3.29%
TASCO-R	94,600	1,492,350.00	4.22%
TCAP	28,800	1,291,500.00	1.52%
TCAP-R	16,100	722,050.00	0.85%
TFG	13,800	54,572.00	0.20%
THANI	49,100	102,128.00	1.34%
THCOM	594,000	7,007,930.00	2.92%
THCOM-R	31,600	372,900.00	0.16%
THGR	2,900	77,575.00	8.41%
TIDLOR	240,800	3,999,890.00	1.26%
TIDLOR-R	266,700	4,350,540.00	1.40%
TIPH	9,500	256,500.00	3.49%
TIPH-R	12,900	348,300.00	4.74%
TISCO	291,300	27,016,325.00	4.51%
TISCO-R	39,100	3,626,400.00	0.61%
TKN	108,300	1,042,105.00	2.21%
TKN-R	42,300	402,570.00	0.86%
TLI	143,300	1,056,315.00	2.32%
TLI-R	204,600	1,503,810.00	3.31%
TOA	5,100	96,900.00	0.31%
TOA-R	69,100	1,316,270.00	4.18%
TOP	810,700	42,910,375.00	8.84%
TOP-R	216,300	11,480,425.00	2.36%
TPIPL-R	237,700	293,323.00	1.23%
TPIPP-R	5,400	15,228.00	0.21%
TQM	5,300	141,025.00	2.34%
TQM-R	2,700	71,550.00	1.19%
TRUE	2,933,400	26,886,330.00	4.19%
TRUE-R	301,800	2,776,560.00	0.43%
TSE	100	106.00	0.00%
TTA	45,000	280,495.00	1.05%
TTA-R	9,300	58,585.00	0.22%
TTB	10,387,500	17,875,255.00	3.84%
TTB-R	2,201,900	3,769,546.00	0.81%
TU	197,400	2,941,260.00	1.53%
TU-R	163,800	2,445,630.00	1.27%
TVO	100	2,100.00	0.02%
UBE	60,400	50,031.00	0.43%
VGI	1,026,600	1,573,238.00	2.72%
VGI-R	1,557,400	2,391,196.00	4.12%
WHA	2,074,100	10,560,865.00	7.37%
WHA-R	39,400	200,280.00	0.14%
WHAUP	35,400	145,374.00	0.52%
XO	17,500	410,950.00	0.74%
XPG	568,300	527,878.00	1.78%
XPG-R	58,200	53,288.00	0.18%

- ไม่รวมรายการขายชอร์ตของสมาชิกที่เป็นผู้ร่วมค้ำหน่วยลงทุน หรือผู้ดูแลภาพคล่องของหน่วยลงทุนของกองทุนรวมอีทีเอฟเพื่อบัญชีบริษัทประเภทเพื่อกำไรจากส่วนต่างของราคาหรือเพื่อดูแลภาพคล่อง แล้วแต่กรณี

- รายการที่ชื่อย่อหลักทรัพย์ต่อด้วย "-R" หมายถึง ข้อมูลธุรกรรมขายชอร์ตในเอ็นวีดีอาร์

ที่มา : set.or.th



รายงานการเปลี่ยนแปลงการถือหลักทรัพย์และสัญญาซื้อขายล่วงหน้าของผู้บริหาร (แบบ 59) ประจำวันที่ 23 กรกฎาคม 2567

ชื่อบริษัท	วิธีการได้/ จำหน่าย	ชื่อผู้บริหาร	ประเภทหลักทรัพย์	วันที่ได้/ จำหน่าย	จำนวน	ราคา
EP	ซื้อ	นาย ยุทธ ชินสุภักดิ์กุล	หุ้นสามัญ	19/07/2567	13,700	2.53
GUNKUL	ซื้อ	นาย กัลกุล ดำรงปิยวุฒิ	หุ้นสามัญ	17/07/2567	12,219,900	2.49
INGRS	ซื้อ	นางสาว นามิละ พะยิพะมะ	หุ้นสามัญ	19/07/2567	200,000	0.37
MJD	ซื้อ	นาย สุริยา พูลวรลักษณ์	หุ้นสามัญ	18/07/2567	50,000	1.05
MJD	ซื้อ	นาย สุริยา พูลวรลักษณ์	หุ้นสามัญ	19/07/2567	83,000	1.04
RML	ซื้อ	นาย กฤษณ์ ณรงค์เดช	หุ้นสามัญ	19/07/2567	241,047,619	0.42
TTI	ซื้อ	นาย กำจร ชินชูจิตต์	หุ้นสามัญ	19/07/2567	500	23.70
TTI	ซื้อ	นาย กำจร ชินชูจิตต์	หุ้นสามัญ	19/07/2567	2,900	23.80
WPH	ซื้อ	นาย พรเลิศ บุญสันติสุข	หุ้นสามัญ	18/07/2567	200,000	11.50

ที่มา: sec.or.th

รายงานการได้มา/จำหน่ายหลักทรัพย์ของกิจการ (แบบ 246-2) ประจำวันที่ 23 กรกฎาคม 2567

หลักทรัพย์	ชื่อผู้ได้/จำหน่าย	วิธีรม	ประเภท หลักทรัพย์ 1	% ก่อน	%	% หลัง	วันที่ได้/ จำหน่าย	% ก่อน	%	% หลัง	หมายเหตุ3
				ได้/ จำหน่าย	ได้/ จำหน่าย	ได้/ จำหน่าย		ได้/ จำหน่าย (กลุ่ม)2	ได้/ จำหน่าย (กลุ่ม)2	ได้/ จำหน่าย (กลุ่ม)2	
ARIN	นาย สุชาติ ชมกลิ่น	จำหน่าย	หุ้น	16.9916	16.9916	0.0000	18/07/2567	21.9666	16.9916	4.9750	ฉบับแก้ไข

- หุ้น หมายถึง หุ้นสามัญหรือหุ้นบุริมสิทธิ หรือใบแสดงสิทธิในผลประโยชน์ที่เกิดจากหลักทรัพย์อ้างอิงไทย (DR) หลักทรัพย์แปลงสภาพ หมายถึง ใบสำคัญแสดงสิทธิที่จะซื้อหุ้นสามัญ หุ้นบุริมสิทธิ หรือหลักทรัพย์อื่นที่อาจแปลงสภาพได้
- กรณีที่มีการรายงานเป็นกลุ่ม ชื่อผู้ได้มา/จำหน่าย จะแสดงข้อมูลของบุคคลในกลุ่มที่มีการเปลี่ยนแปลง ส่วน %การได้มา/จำหน่าย และ %หลังการได้มา/จำหน่าย จะแสดงข้อมูลของทั้งกลุ่ม และบุคคลตามมาตรา 258 (นิยามตามบุคคลมาตรา 258)
- ข้อมูลเบื้องต้น หมายถึง ข้อมูลยังไม่ครบถ้วน และ/หรือ อยู่ระหว่างการสอบทาน ฉบับแก้ไข หมายถึง ผู้รายงานยื่นเอกสารเพิ่มเติม เพื่อแก้ไขข้อคิดเห็น chain principle หมายถึง การได้มาหุ้นโดยทางอ้อมและเป็นการได้มาในจำนวนที่ทำให้ผู้ได้มาต้องทำคำเสนอซื้อหลักทรัพย์ทั้งหมดของกิจการ

ที่มา: sec.or.th

TURNOVER LIST



24 กรกฎาคม 2567

TURNOVER LIST & TRADING ALERT หลักทรัพย์ที่เข้าข่ายมาตรการจำกัดการซื้อขาย

สิ้นสุด	หลักทรัพย์	ระดับ 1		ระดับ 2		ระดับ 3	
		วันเริ่มต้น	วันสิ้นสุด	วันเริ่มต้น	วันสิ้นสุด	วันเริ่มต้น	วันสิ้นสุด
12 ก.ค. 67	MONO	15 ก.ค. 67	2 ส.ค. 67				

หมายเหตุ

เมื่อหุ้นสามัญเข้ามาตรการให้หลักทรัพย์อื่นของบง. และหลักทรัพย์ที่มีการอ้างอิงหลักทรัพย์ของบง. เข้ามาตรการจำกัดการซื้อขายด้วย (ยกเว้น DW) โดย

1. Cash Balance: สมาชิกต้องดำเนินการให้ลูกค้าซื้อหลักทรัพย์ด้วยบัญชี **Cash Balance** เท่านั้น โดยลูกค้าต้องวางเงินสดไว้ล่วงหน้ากับสมาชิกเต็มจำนวนก่อนซื้อหลักทรัพย์

2. ห้ามคำนวณวงเงินซื้อขาย: ห้ามสมาชิกใช้หลักทรัพย์เป็นหลักประกันในการคำนวณเป็นวงเงินซื้อขายหลักทรัพย์ (ในทุกประเภทบัญชี)

3. ห้าม Net Settlement: ห้ามสมาชิกหักกลบลราคาราค่าซื้อกับราคาราคายหลักทรัพย์เดียวกันในวันเดียวกัน (ซื้อและขายหลักทรัพย์เดียวกันในวันเดียวกัน ค่าขายคืนเป็นวงเงินในวันทำการถัดไป)

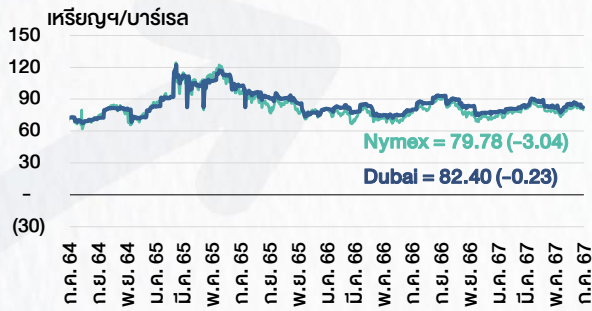
ทั้งนี้ มาตรการจำกัดการซื้อขาย มีปัจจัยที่ใช้ในการพิจารณา คือ อัตราหมุนเวียนการซื้อขาย (**Turnover ratio**) มูลค่าการซื้อขาย และราคาซื้อขาย ที่ไม่สอดคล้องกับปัจจัยพื้นฐาน เช่น **P/E Ratio** เป็นต้น

ที่มา: set.or.th

CYCLICAL WATCH

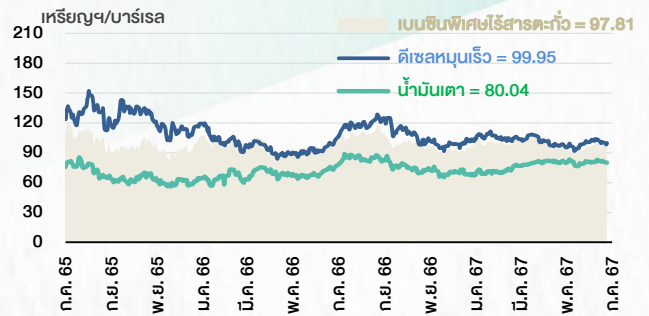
🕒 24 กรกฎาคม 2567

ราคาน้ำมันดิบ



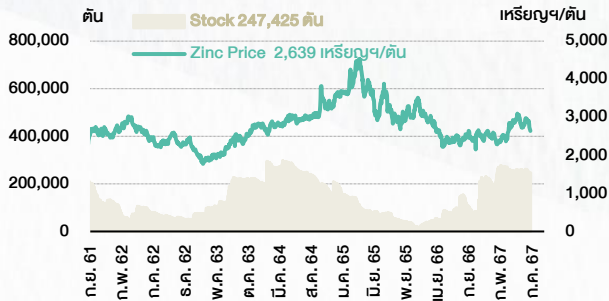
ที่มา : TQ professional

ราคาขายปลีกน้ำมันสำเร็จรูปตลาดสิงคโปร์



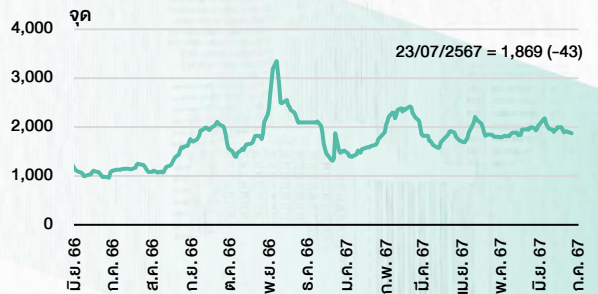
ที่มา : TOP

ราคาสังกะสี



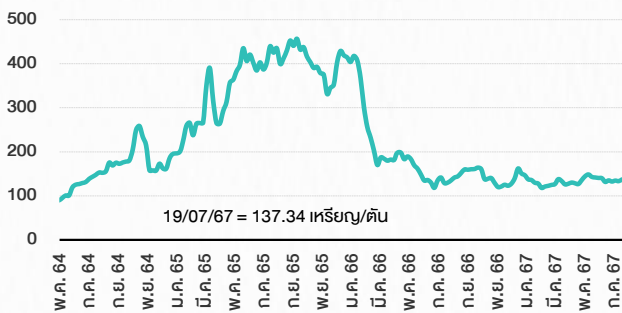
ที่มา : lme.co.uk

ดัชนีค่าระวาง BDI



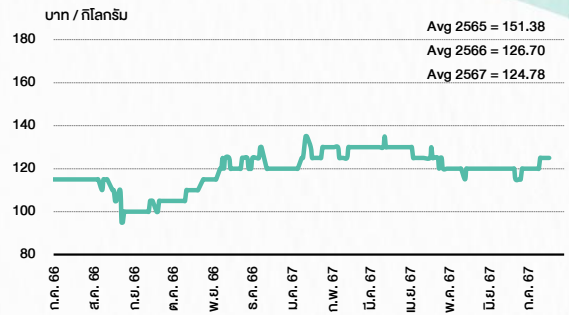
ที่มา : TQ professional

ราคาก๊าซหุงต้ม



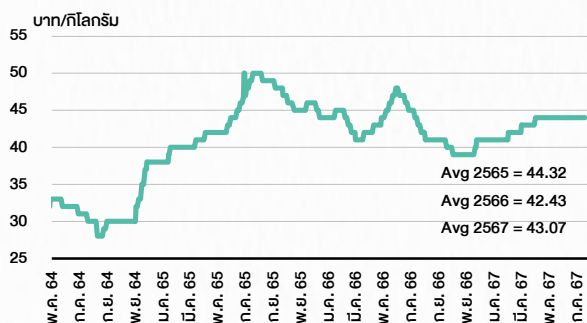
ที่มา : BANPU

ราคาถ่านหิน 61-70 ตัน/กก.



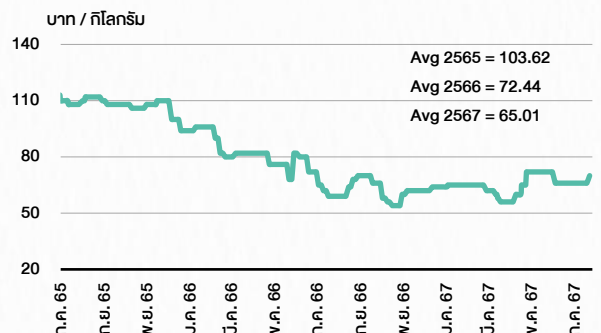
ที่มา : สำนักงานเศรษฐกิจการเกษตร

ราคาไก่เป็น



ที่มา : สำนักงานเศรษฐกิจการเกษตร

ราคาหมู



ที่มา : สำนักงานเศรษฐกิจการเกษตร

STOCK CALENDAR

🕒 24 กรกฎาคม 2567

July 2024				
Monday	Tuesday	Wednesday	Thursday	Friday
22 New shares trading BTC 1,485,611,913 shrs (w) PRG 2,079 shrs (w) PUBLIC HOLIDAY (Substitution for Asarnha Bucha Day)	23 New list - Warrant CGH-W5 64.578m units, B1 par XD CN01 @B0.2358 New shares trading JCKH 18,417 shrs (w) Conversion PPM-W2 1:1w @B6.00 (final)	24 Delist PPM-W2 Last trading day IFEC POST XD BLAND @B0.01	25 Delist IFEC POST XD ASIA @B0.13 Conversion LEO-W1 1:1w @B22.00 (final)	26
29 XD ASML01 @B0.0493 TMW @B4.15 PUBLIC HOLIDAY (Substitution for H.M. King Maha Vajiralongkorn Phra Vajirakiaschoayuhua's Birthday)	30 XD LPF @B0.2155 Conversion CHO-W4 1:1w @B0.23 CSC-P 1:1w EMC-W7 1:1w @B0.13 GIFT-W2 1:1w @B1.60 JCKH-W2 1:1w @B0.03 PPPM-W4 0.25:1w @B3.98 (final) PROS-W1 1:1w @B1.00 RS-W5 1:1w @B6.00 SCN-W3 1:1w @B1.00 SIMAT-W3 1.3765:1w @B21.7941 TCC-W5 1:1w @B0.50 WAVE-W3 1.04:1w @B0.144	31		

August 2024				
Monday	Tuesday	Wednesday	Thursday	Friday
			1	2
			Delist PPPM-W4 XD EPF @B0.10 KYE @B29.85 PTL @B0.19 SIA19 @B1.0102 SINGTEL80 @tba XR KEX 0.6196:1n @B3.20 STPI 12:1n @B3.40	
5 XD SCGD @B0.10	6 Last trading day AJA-W3 BEYOND-W2 JSP-W1 XD SCGP @B0.25	7 XD ROCTEC @B0.013 XE AJA-W3 1.071:1w @B0.166 (final, "SP") BEYOND-W2 1:1w @B10.00 (final, "SP") JSP-W1 1:1w @B2.50 (final, "SP")	8	9
12 PUBLIC HOLIDAY (H.M. Queen Sirikit The Queen Mother's Birthday / Mother's Day)	13	14 XD MSFT80X @B0.01371 XW MGI 2.50 existing: 1MGI-W1 Conversion TCAP-P 1:1	15 XD SBUX80X @tba XR SGC 1:1n @tba	16
19 Last trading day MBAX-W2	20 XE MBAX-W2 1:1w @B3.00 (final, "SP")	21	22	23
Last trading day SABUY-W2	27 XE SABUY-W2 1:1w @B5.00 (final, "SP")	28	29 Conversion AJA-W3 1.071:1w @B0.166 (final) BEYOND-W2 1:1w @B10.00 (final) JSP-W1 1:1w @B2.50 (final)	30

September 2024				
Monday	Tuesday	Wednesday	Thursday	Friday
2 Last trading day TRUBB-W2	3 XE TRUBB-W2 1:1w @B6.00 (final, "SP")	4	5	6
9	10 Last trading day TRITN-W6	11 XE TRITN-W6 1:1w @B0.25 (final, "SP")	12 Conversion MBAX-W2 1:1w @B3.00 (final)	13
16	17	18 Conversion SABUY-W2 1:1w @B5.00 (final)	19 Delist SABUY-W2	20
23	24	25	26 Conversion TRUBB-W2 1:1w @B6.00 (final)	27
30				

ที่มา: set.or.th

ANTI-CORRUPTION PROGRESS INDICATOR

คำอธิบายผลการประเมินแต่ละระดับ

ระดับที่ 1 มีนโยบาย (Committed)

มีคำมั่นหรือมติคณะกรรมการในเรื่องการดำเนินธุรกิจที่จะไม่มีส่วนเกี่ยวข้องกับการทุจริตและการดูแลให้บริษัทปฏิบัติตามกฎหมายที่เกี่ยวข้อง

ระดับที่ 2 ประกาศเจตนา (Declared)

มีการประกาศเจตนาเป็นแนวร่วมปฏิบัติของภาคเอกชนไทยในการต่อต้านการทุจริต (CAC) หรือโครงการต่อต้านการทุจริตที่กำหนดให้องค์กรต้องมีกระบวนการในตนเองเดียวกัน

ระดับที่ 3 มีมาตรการป้องกัน (Established)

มีมาตรการป้องกัน การประเมินความเสี่ยง การสื่อสารและฝึกอบรมแก่พนักงาน รวมทั้งการดูแลให้มีการดำเนินการและการทบทวนความเหมาะสมของมาตรการอย่างสม่ำเสมอ

ระดับที่ 4 ได้รับการรับรอง (Certified)

มีการสอบทานจากคณะกรรมการตรวจสอบหรือผู้สอบบัญชีที่สำนักงาน ก.ล.ต. ให้ความเห็นชอบ และได้รับการรับรองหรือผ่านการตรวจสอบเพื่อให้ความเชื่อมั่นอย่างเป็นทางการจากหน่วยงานภายนอก (เช่น CAC)

ระดับที่ 5 ขยายผลสู่ผู้ที่เกี่ยวข้อง (Extended)

มีการขยายผลการดำเนินนโยบายต่อต้านการทุจริตสู่ผู้ที่เกี่ยวข้องในห่วงโซ่อุปทาน และการเปิดเผยข้อมูลเกี่ยวกับกรณีการทุจริตที่เกิดขึ้น

เปิดเผยบ้างแต่ไม่เปิดเผยที่ชัดเจน

ไม่เปิดเผยหรือไม่เปิดเผย

CG SCORE: การจัดอันดับบรรษัทภิบาล

คำอธิบายผลการประเมินแต่ละระดับ

ระดับคะแนน 5 (90-100) : ดีเลิศ



ระดับคะแนน 4 (80-89) : ดีมาก



ระดับคะแนน 3 (70-79) : ดี



NR. : ไม่ปรากฏชื่อในรายงาน CGR

"Disclaimer: การเปิดเผย (ก) ผลสำรวจในเรื่องการกำกับดูแลกิจการ (Corporate Governance Report) ที่จัดทำโดยสมาคมส่งเสริมสถาบันกรรมการบริษัทไทย (IOD) และ (ข) ผลการประเมินดัชนีชี้วัดความคืบหน้าการป้องกันการมีส่วนเกี่ยวข้องกับการทุจริตคอร์รัปชัน (Anti-Corruption Progress Indicators) ที่จัดทำโดยสถาบันที่เกี่ยวข้อง ซึ่งมีการเปิดเผยโดยสำนักงานคณะกรรมการกำกับหลักทรัพย์และตลาดหลักทรัพย์นี้ เป็นการสำรวจและประเมินโดยสมาคมหรือสถาบันที่เกี่ยวข้องจากข้อมูลที่ได้รับจากบริษัทจดทะเบียนตามที่บริษัทจดทะเบียนได้ระบุใน (ก) แบบแสดงข้อมูลตามหลักเกณฑ์ Corporate Governance Report of Thai Listed Companies (CGR) ประจำปี และ (ข) แบบแสดงข้อมูลเพื่อการประเมิน Anti-Corruption ซึ่งได้อ้างอิงข้อมูลมาจากแบบแสดงรายการข้อมูลประจำปี (แบบ 56-1) รายงานประจำปี (แบบ 56-2) หรือในเอกสารและหรือรายงานอื่นที่เกี่ยวข้องของบริษัทจดทะเบียนนั้น แล้วแต่กรณี โดยเป็นการสำรวจและประเมินจากข้อมูลของบริษัทจดทะเบียนที่มีการเปิดเผยต่อสาธารณะ และเป็นข้อมูลที่ผู้ลงทุนทั่วไปสามารถเข้าถึงได้ และเป็นการดำเนินการตามนโยบายของสำนักงานคณะกรรมการกำกับหลักทรัพย์และตลาดหลักทรัพย์

ทั้งนี้ ผลการสำรวจหรือผลการประเมินดังกล่าวเป็นการนำเสนอในมุมมองของ IOD หรือสถาบันที่เกี่ยวข้องซึ่งเป็นบุคคลภายนอก โดยมีได้เป็นการประเมินการปฏิบัติตามของบริษัทย่อยในตลาดหลักทรัพย์แห่งประเทศไทย และมีได้ใช้ข้อมูลภายในเพื่อการประเมินแต่อย่างใด

เนื่องจากผลสำรวจหรือผลการประเมินดังกล่าวเป็นเพียงผลสำรวจหรือผลการประเมิน ณ วันที่ปรากฏในผลสำรวจหรือผลการประเมินเท่านั้น ดังนั้น ผลสำรวจหรือผลการประเมินจึงอาจเปลี่ยนแปลงได้ภายหลังวันดังกล่าว หรือเมื่อข้อมูลที่เกี่ยวข้องมีการเปลี่ยนแปลง ทั้งนี้ บริษัทหลักทรัพย์ [] มิได้ยืนยัน ตรวจสอบ หรือรับรองความถูกต้องครบถ้วนของผลสำรวจหรือผลการประเมินดังกล่าวแต่อย่างใด"

CORPORATE GOVERNANCE

▲▲▲▲▲

AAV	CMBT	INTUCH	PG	SNPP	TSC	LIT
ACE	CIVIL	IRC	PJW	SNP	TSTE	MOONG
ACG	CK	IRPC	PLANB	SO	TSTH	NCL
ADVANC	CKP	ITC	PLAT	SPALI	TTA	NDR
AE	CM	ITEL	PLUS	SPC	TIB	PDG
AEONTS	CNT	IVL	PM	SPCG	TTCL	PEER
AGE	COM7	JAS	POLY	SPI	TTW	PHOL
AH	CPALL	JTS	PORT	SPRC	TVH	PIMO
AHC	CPAXT	KBANK	PPP	SSC	TVO	PPS
AIT	CPF	KCE	PR9	SSF	TWPC	PTC
AJ	CPI	KEX	PRG	SSSC	UAC	SECURE
AKR	CPL	KKP	PRM	STA	UBC	SELIC
ALLA	CPN	KSL	PRTR	STEC	UP	SENX
ALT	CPW	KITB	PSH	STGT	UPF	SFT
AMARIN	CRC	KTC	PSL	STI	UPOIC	SGF
AMATA	CSC	LALIN	PT	SUC	UV	SICT
AMATAV	CSS	LANNA	PTT	SUN	YGI	SR
ANAN	CV	LH	PTTEP	SUSCO	VIBHA	STC
AOT	DCC	LHFG	PTTGC	SUTHA	VIH	TACC
AP	DDD	LOXLEY	Q-CON	SVI	WACOAL	THANA
APCO	DELTA	LPN	QH	SVT	WGE	TM
APCS	DEMCO	LRH	QTC	SYMC	WHA	TMC
ASEFA	DMT	LST	RATCH	SYNEX	WHAUP	TNDT
ASK	DOHOME	M	RBFB	SYNTEC	WICE	TPS
ASP	DRT	MAJOR	RPH	TAE	XPG	TQR
ASW	DUSIT	MALEE	RS	TCAP	ZEN	TRT
AWC	* EA	MATCH	RT	TCMC	ABM	TRV
AYUD	EASTW	MBK	S	TEAMG	ADB	TURTLE
B	ECL	MC	S&J	TEGH	ADD	TVDH
BA	EE	M-CHAI	SA	TFG	AF	TVT
BAFS	EGCO	MCOT	SABINA	TFMAMA	AIRA	UBIS
BAM	EPG	MEGA	SAK	TGE	AKP	UKEM
BANPU	ERW	MFC	SAMART	TGH	AMA	VCOM
BAY	ETC	MFEC	SAMTEL	THANI	ARIP	VL
BBGI	FE	MINT	SAPPE	THCOM	ARROW	WINMED
BBL	FI	MONO	SAT	THP	ATP30	WINNER
BCH	FPT	MSC	SBNEXT	THRE	AUCT	YUASA
BCP	FSX	MST	SC	THREL	BBK	
BCPG	GBX	MTC	SCB	TIDLOR	BC	
BDMS	GC	MTI	SCC	TIFH	BOL	
BEC	GENCO	NC	SCCC	TISCO	BTC	
BEM	GFPT	NCH	SCG	TK	BTW	
BEYOND	GGC	NER	SCGP	TKN	CHEWA	
BGC	GLAND	NKI	SCM	TKS	CHEWA	
BGRIM	GLOBAL	NOBLE	SDC	TKT	COLOR	
BH	GPSC	NRF	SEAFOD	TLI	CRD	
BIZ	GRAMMY	NTV	SEAOIL	TMD	ECF	
BJC	GULF	NVD	SENA	TMT	ETE	
BJCHI	GUNKUL	NWR	SGC	TNITY	FLOYD	
BKIH	HANA	NYT	SGP	TNL	FPI	
BLA	HENG	OCC	SHR	TNR	FVC	
BPP	HMPRO	ONEE	SIRI	TOA	GCAP	
BRI	HTC	OR	SIS	TOG	HARN	
BRR	ICC	ORI	SITHAI	TOP	HPT	VL
BTS	ICHI	RSP	SJWD	TPBI	MH	
BWG	ICN	PAP	SKR	TPCS	IND	
CBG	II	PATO	SM	TIPLI	IP	
CENTEL	ILINK	PB	SMPC	TIPIP	KTMS	
CFRESH	ILM	PCSGH	SMT	TOM	KUMWEL	
CHASE	INET	PDJ	SNC	TRUE	KUN	

▲▲▲▲

2S	SKN
AAI	SORKON
AIE	SSP
ALUCON	SST
AMR	STANLY
APURE	SUPER
ASIA	SVOA
ASIAN	TCC
ASIMAR	TEKA
AURA	TFM
BR	TPOLY
BSBM	TRU
BSRC	TRUBB
BTG	TSE
CEN	VRANDA
CGH	WAVE
CH	WFX
CI	WIK
CMC	WIN
CSP	WP
EKH	AS
ESTAR	ARIN
EVER	ASN
FORTH	CHIC
FTI	CIG
GEL	COMAN
GPI	DOD
HUMAN	DPANT
I	DV8
INSET	EFORL
IT	FSMART
J	HEALTH
JDF	JCHK
JMART	JUBILE
KCAR	K
KGI	KK
NI	KL
KIAT	KWM
KISS	LDC
KWIC	LEO
KWC	MVP
LHK	NTSC
METCO	PACO
MICRO	PRI
MK	PROEN
NOVA	PROUD
PIN	PSTC
POS	SALÉE
PREB	SANKO
PRIME	SONIC
PTECH	SPVI
PYLON	STP
RCL	SWC
ROCTEC	TMILL
SCJ	TNP
SCN	TPLAS
SE	XO
SE-ED	
SFLEX	
SINGER	

▲▲▲

AMANAH	SMIT	UBA
AMC	SOLAR	UMS
ASAP	STECH	WARRIX
BCT	STPI	YONG
BIG	TC	ZGA
BIOTEC	TEAM	
CCET	TFI	
CHARAN	TKC	
CHAYO	TPA	
CHOTI	TPAC	
CITY	TRITN	
CMAN	UMI	
OMR	UTP	
CRANE	VARO	
CMT	VPO	
DTCENT	W	
EASON	WORK	
FNS	WPH	
FTE	24CS	
GFT	AMARC	
GUS	APP	
GYT	BE8	
HECH	BLESS	
INGRS	BSM	
INSURE	BVG	
JCK	CAZ	
JMT	DHOUSE	
JR	GTB	
KBS	GTV	
L&E	HL	
L&E	IG	
MENA	IRCP	
MJ	ITNS	
MOSHI	JSP	
NATION	KGEN	
NNCL	KUL	
NSL	MASTER	
NV	MBAX	
OGC	MEB	
PAF	META	
PCC	MGT	
PEACE	MITSIB	
PK	MUD	
PL	NPK	
PLE	PLANET	
PMTA	PPM	
PRAKIT	PRAPAT	
PRECHA	PSG	
PRIN	READY	
RABBIT	RWI	
RJH	SAAM	
RSP	SAF	
S11	SMART	
SAMCO	SMD	
SAWAD	SPA	
SCAP	SVR	
SCP	TIGER	
SIAM	TITLE	
SKE	TMI	
SKY	TNH	

ANTI-CORRUPTION PROGRESS INDICATOR

CERTIFIED

2S	CPF	JKN	PK	SNP	TU
AAI	CPI	JR	PL	SORKON	TVDH
ADVANC	CPL	JTS	PLANB	SPACK	TVO
AE	CPN	KASET	PLANET	SPALI	TWPC
AF	CPW	KBANK	PLAT	SPC	UBE
AH	CRC	KBS	PM	SPI	UBIS
AI	CSC	KCAR	PPP	SPRC	UEC
AIE	DCC	KCCAMC	PPPM	SRICHA	UKEM
AIRA	DELTA	KCE	PPS	SSF	UOBKH
AJ	DEMCO	KGEN	PR9	SSP	UV
AKP	DIMET	KGI	PREB	SSSC	VCOM
AMA	DOHOME	KKP	PRG	SST	VGI
AMANAH	DRT	KSL	PRINC	STA	VIH
AMATA	DUSIT	KTB	PRM	STGT	WACOAL
AMATAV	EA	KTC	PROS	STOWER	WHA
AP	EASTW	L&E	PSH	SUSCO	WHAUP
APCS	ECF	LANNA	PSL	SVI	WICE
AS	EGCO	LHFG	PSTC	SYMTC	WIJK
ASIAN	EP	LHK	PT	SYNTEC	XO
ASK	EPG	LPN	PTECH	TAE	YUASA
ASP	ERW	LRH	PTG	TAKUNI	ZEN
AWC	ESTAR	M	PTT	TASCO	ZIGA
AYUD	ETC	MAJOR	PTTEP	TCAP	
B	ETE	MALEE	PTTGC	TCMC	
B	FNS	MATCH	PYLON	TFG	
BAM	FPI	MBAX	Q-CON	TFI	
BANPU	FPT	MBK	QH	TFMAMA	
BAY	FSMART	MC	QLT	TGE	
BBGI	FTE	MCOT	QRT	TGH	
BBL	GBX	META	RABBIT	THANI	
BCH	GC	MFC	RATCH	THCOM	
BCP	GCAP	MFEC	RML	THIP	
BCPG	GEL	MILL	RS	THRE	
BE8	GFPT	MINT	RWI	THRE	
BEC	GGC	MONO	SBJ	TIDLOR	
BEYOND	GJS	MOONG	SAAM	THPCO	
BGC	GPI	MSC	SABINA	TISCO	
BGRIM	GPSC	MST	SAK	TKS	
BKI	GSTEEL	MTC	SAPPE	TKT	
BLA	GULF	MTI	SAT	TMD	
BPP	GUNKUL	NATION	SC	TMILL	
BRR	HANA	NCAP	SCC	TMT	
BSBM	HARN	NEP	SCCC	TNITY	
BTC	HENG	NKI	SCG	TNL	
BTS	HMPRO	NOBLE	SCGP	TNP	
BWG	HTC	NRF	SCM	TNR	
CEN	ICC	NWR	SCN	TOP	
CENTEL	ICHI	OCC	SEAOIL	TGG	
CFRESH	IFS	OGC	SE-ED	TOPP	
CGH	III	OR	SELIC	TPA	
CHEWA	ILINK	ORI	SENA	TPCS	
CHOTI	ILM	PAP	SGC	TRT	
CHOW	INET	PATO	SGP	TRU	
CIG	INOX	PB	SIRI	TSC	
CIMBT	INSURE	PCSGH	SITHAI	TSJ	
CM	INTUCH	PDG	SKR	TSTE	
CMC	IRPC	PDJ	SMIT	TSTH	
COM7	ITEL	PG	SMK	TTA	
CPALL	IVL	PHOL	SMPC	TTB	
CPAXT	JAS	PIMO	SNC	TTCL	

DECLARED

ACE	
ADB	
ALT	
AMC	
ASW	
BLAND	
BTG	
BYD	
CAZ	
CBG	
CV	
DEXON	
DMT	
EKH	
FSX	
GLOBAL	
GREEN	
ICN	
IHL	
ITC	
J	
JMART	
JMT	
LEO	
LH	
MENA	
MITSIB	
MODERN	
NER	
NEX	
OSP	
PEER	
PLUS	
POLY	
POS	
PRIME	
PROEN	
PRTR	
RBF	
RT	
SA	
SANKO	
SCB	
SENX	
SFLEX	
SIS	
SKE	
SM	
SVOA	
TBN	
TEGH	
TIPH	
TKN	
TPAC	
TPLAS	
TQM	
TRUE	
W	
WPH	
XPG	

ที่มา: Setsmart, กสท.

* บริษัทหรือกรรมการหรือผู้บริหารของบริษัทที่มีข่าวด้านการกำกับดูแลกิจการ เช่น การกระทำผิดเกี่ยวกับหลักจริยธรรม การทุจริต คอร์รัปชัน เป็นต้น ซึ่งการใช้ข้อมูล CGR ควรตระหนักถึงข้อจำกัดก่อนประกอบด้วย