

MARKET TALK

กลยุทธ์การลงทุน

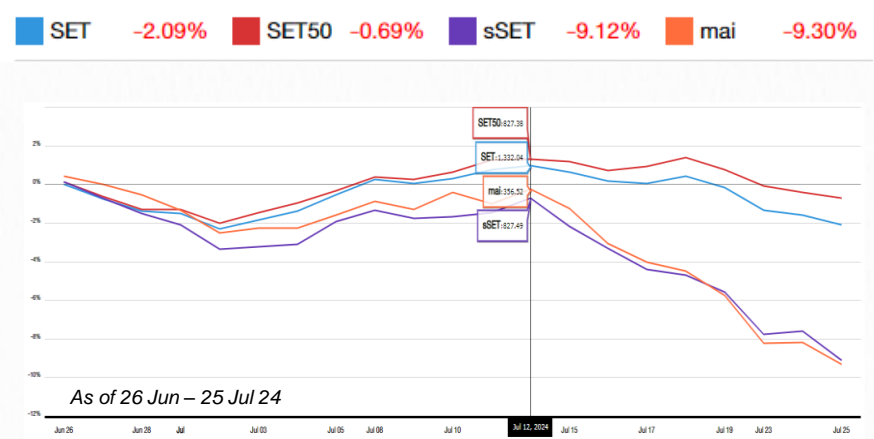


SELECTIVE BUY ยังทำงานได้ดี

ภาพรวมตลาดหุ้นไทยประเมินจากมูลค่าการซื้อขายที่เบาบาง สะท้อนให้เห็นภาพความไม่เชื่อมั่นของนักลงทุน ซึ่งหากมองไปที่สาเหตุส่วนหนึ่งก็น่าจะเป็นความกังวลกับสถานการณ์ทางการเมืองที่กำลังเข้าสู่ช่วงรอยต่อสำคัญช่วงกลางเดือน ส.ค.67 อย่างไรก็ตามในเชิงของการกำหนดกลยุทธ์การลงทุน เรามองเห็นหุ้นหลายบริษัทที่มีประเด็นบวกกับเคลื่อนไหว และ ราคาต่ำกว่า FAIR VALUE มาก อย่างเช่นในกลุ่มค้าปลีก เชื่อว่าจะได้ประโยชน์จาก DIGITAL WALLET แต่พบว่าหุ้นบางบริษัทยัง LAGGARD อยู่มาก เช่น BJC อีกกรณีหนึ่งคือการเข้าสู่ช่วงการแข่งขันกีฬาโอลิมปิก ทำให้หุ้นอย่าง PLANB ดูเด่นขึ้น เนื่องจากเป็นผู้ที่ได้รับสิทธิในการจัดบริหารจัดการผลประโยชน์ทางการตลาดอันเนื่องมาจากการแข่งขันกีฬาโอลิมปิก ปารีส 2024 ในประเทศไทย เป็นต้น

มูลค่าการซื้อขายที่เบาบาง สะท้อนความไม่เชื่อมั่นและทำให้ SET INDEX ปรับตัวขึ้นได้ยาก วันนี้ประเมินกรอบ 1285 – 1300 จุด หุ้น TOP PICK เลือก BJC, PLANB และ SIRI

ใน 1 เดือนที่ผ่านมา หุ้นเล็กผันผวนกว่าหุ้นใหญ่มาก



ที่มา: SET, สายงานวิจัย บอ. เอเชีย พลัส

🕒 26 กรกฎาคม 2567

Support & resistance

แนวรับ	1,288/1,285 จุด
แนวต้าน	1,300-1,304 จุด

top picks

BJC	FV@B 26.30
PLANB	FV@B 10.60
SIRI	FV@B 2.20

Research Division

บริษัทหลักทรัพย์ เอเชีย พลัส

เกิดศักดิ์ ทวีธีระธรรม, CISA

นักวิเคราะห์ปัจจัยพื้นฐานด้านตลาดทุน และทางเทคนิค
เลขทะเบียนนักวิเคราะห์: 004132

ภราดร เตียรณปราโมทย์

นักวิเคราะห์ปัจจัยพื้นฐานด้านหลักทรัพย์
เลขทะเบียนนักวิเคราะห์: 075365

ภวัต ภัทรพงษ์

นักวิเคราะห์ปัจจัยพื้นฐานด้านหลักทรัพย์
เลขทะเบียนนักวิเคราะห์: 117985

สิริลักษณ์ พันธรงค์

ผู้ช่วยนักวิเคราะห์

ข้อมูลในเอกสารฉบับนี้ รวบรวมมาจากแหล่งข้อมูลที่น่าเชื่อถือ อย่างไรก็ตาม บริษัทหลักทรัพย์ เอเชีย พลัส จำกัด ไม่สามารถที่จะยืนยันหรือรับรองความถูกต้องของข้อมูลเหล่านี้ได้
ไม่ว่าประการใดๆ บทวิเคราะห์ในเอกสารนี้ จัดทำขึ้นโดยอ้างอิงหลักเกณฑ์ทางวิชาการเกี่ยวกับหลักการวิเคราะห์ และมีได้เป็นการชี้แนะ หรือเสนอแนะให้ซื้อหรือขายหลักทรัพย์ใดๆ
การตัดสินใจซื้อหรือขายหลักทรัพย์ใดๆ ของผู้อ่าน ไม่ว่าจะเกิดจากการอ่านบทความในเอกสารนี้หรือไม่ก็ตาม ล้วนเป็นผลจากการใช้วิจารณญาณของผู้อ่าน โดยไม่มีส่วน
เกี่ยวข้องหรือพัวพันใดๆ กับ บริษัทหลักทรัพย์ เอเชีย พลัส จำกัด ไม่ว่ากรณีใด



MARKET TALK

กลยุทธ์การลงทุน

ตัวเลขเศรษฐกิจที่น่าติดตามมีอะไรบ้าง ... มาดูกัน

ตลาดหุ้นสหรัฐฯผันผวนน้อยลงจากวันก่อน ทั้ง S&P500 และ NASDAQ ขณะที่ดัชนี DOWJONES ปรับตัวขึ้น 0.2% หลังตัวเลข GDP 2Q67 ออกมา +2.8%QOQ สูงกว่าตลาดคาดที่ระดับ +2.1%QOQ และสูงกว่าช่วง 1Q67 ที่ระดับ +1.4%QOQ โดยได้รับแรงหนุนจากการใช้จ่ายของผู้บริโภคในประเทศและการลงทุนของภาคเอกชน

โดยวันนี้นักลงทุนจับตาการเปิดเผยดัชนีราคาการใช้จ่ายเพื่อการบริโภคส่วนบุคคล (PCE) ของสหรัฐฯ เพื่อหาสัญญาณที่ชัดเจนเกี่ยวกับแนวโน้มอัตราดอกเบี้ยของธนาคารกลางสหรัฐฯ (FED) ในอนาคต โดยดัชนี PCE เป็นมาตรวัดเงินเฟ้อที่ FED ให้ความสำคัญเฉกเช่นเดียวกับดัชนีราคาผู้บริโภค (CPI) ซึ่งตลาดคาดดัชนี PCE ทั้งหมด (HEADLINE PCE) +2.4%YOY ในเดือนมิ.ย.67 ลดลงจากระดับ +2.6% ในเดือนพ.ค.67

ตัวเลขเศรษฐกิจสหรัฐฯ ส่งสัญญาณดีขึ้นทั้งในมุม GDP และ PCE

Time	Cur.	Imp.	Event	Actual	Forecast	Previous
Thursday, July 25, 2024						
19:30	USD	★ ★ ★	GDP (QoQ) (Q2) P	2.8%	2.0%	1.4%
19:30	USD	★ ★ ★	Initial Jobless Claims	235K	237K	245K
19:30	USD	★ ★ ☆	PCE Price index (YoY) (Jun)		2.4%	2.6%
19:30	USD	★ ★ ☆	PCE price index (MoM) (Jun)		0.1%	0.0%

ที่มา: INVESTING , สายงานวิจัย บล. เอเชีย พลัส

ดังนั้น ด้วยตัวเลขเศรษฐกิจแข็งแกร่งของสหรัฐฯ ทำให้ลดความกังวลการเกิด RECESSION ได้แบบ HARD LANDING ส่วนทิศทางดอกเบี้ยนโยบายของ FED ข้อมูลล่าสุดจาก FED WATCH TOOL ให้น้ำหนัก FED ปรับคงอัตราดอกเบี้ยไว้ที่ 5.50% ในการประชุมวันที่ 31 ก.ค.67 แต่ระยะถัดไปเห็นถึงแนวโน้มการลดดอกเบี้ยที่ชัดเจน เริ่มตั้งแต่รอบการประชุมเดือน ก.ย.67 ที่ตลาดคาดว่า FED จะลดดอกเบี้ย 25 BPS. ด้วยโอกาส 89.6% และให้น้ำหนักมากกว่า 50% ที่ FED จะลดดอกเบี้ยในเดือนพ.ย.67 และ ธ.ค.67 จนดอกเบี้ย ณ สิ้นปียู่ที่ 4.75% ดังรูปด้านล่าง

ซึ่งการที่ FED ทอยปรับลดดอกเบี้ยลง แต่ BOT ยังคงดอกเบี้ยอยู่ระดับเดิมในช่วงเวลาที่เหลือของปี ส่งผลให้ส่วนต่าง หรือ GAP ระหว่างอัตราดอกเบี้ยสหรัฐฯ-ไทย ลดลง หนุนค่าเงินบาทมีเสถียรภาพ ลุ้น FLOW ไหลกลับเข้าไทยมากขึ้นตามกลไก

FED WATCH TOOL

MEETING DATE	CME FEDWATCH TOOL - CONDITIONAL MEETING PROBABILITIES									
	300-325	325-350	350-375	375-400	400-425	425-450	450-475	475-500	500-525	525-550
7/31/2024					0.0%	0.0%	0.0%	0.0%	6.7%	93.3%
9/18/2024	0.0%	0.0%	0.0%	0.0%	0.0%	0.0%	0.3%	10.2%	89.6%	0.0%
11/7/2024	0.0%	0.0%	0.0%	0.0%	0.0%	0.2%	6.5%	60.4%	32.9%	0.0%
12/18/2024	0.0%	0.0%	0.0%	0.0%	0.2%	5.9%	55.1%	35.6%	3.2%	0.0%

ที่มา: FED WATCH TOOL , สายงานวิจัย บล. เอเชีย พลัส

MARKET TALK

กลยุทธ์การลงทุน

ขณะที่ประเทศไทยวันนี้ 10 โมงเช้า รอติดตามตัวเลขส่งออก-นำเข้า ประจำเดือน มิ.ย. 67 ตลาดคาด +2.55%YOY ซึ่งหากตัวเลขออกมาตามตลาดคาดจริง หุ่นกลุ่มที่จะได้กระแสในวันนี้คงเป็นหุ้นกลุ่มสินค้าเน้นส่งออกทั้งอาหาร-ชิ้นส่วนฯ อาทิ TU GFPT DELTA HANA เป็นต้น

10 โมงเช้านี้ รอติดตามตัวเลขส่งออกไทย คาด +2.55%

Thailand		Browse	05:30:40	07/26/24				
Economic Releases		All Economic Releases	View	Age				
Date Time	A	M	R	Event	Period	Surv(M)	Actual	Prior
21) 07/26 10:00			▲	Customs Imports YoY	Jun	2.55%	--	-1.70%
22) 07/26 10:00			▲	Customs Exports YoY	Jun	2.55%	--	7.20%
23) 07/26 10:00			▲	Customs Trade Balance	Jun	\$600m	--	\$656m

ที่มา: BLOOMBERG, สายงานวิจัย บล. เอเชีย พลัส

สรุป เศรษฐกิจสหรัฐฯที่แข็งแกร่ง ลดความกังวลการเกิด RECESSION แบบ HARD LANDING หนุน FED พิจารณาปรับลดดอกเบี้ยง่ายขึ้น โดยวันนี้ติดตามตัวเลข PCE เดือน มิ.ย.67 ตลาดคาดลดลงจากเดือนก่อน อยู่ที่ +2.4%YOY

ส่วนไทยเช้านี้ 10 โมงรอติดตามตัวเลขส่งออก ตลาดคาด +2.55%YOY ดังนั้นเน้นหุ้นกลุ่มสินค้าเน้นส่งออกทั้งอาหาร-ชิ้นส่วนฯ อาทิ TU GFPT DELTA HANA เป็นต้น

เช็คสภาพเศรษฐกิจของประเทศต่างๆ ยังดูดี ?

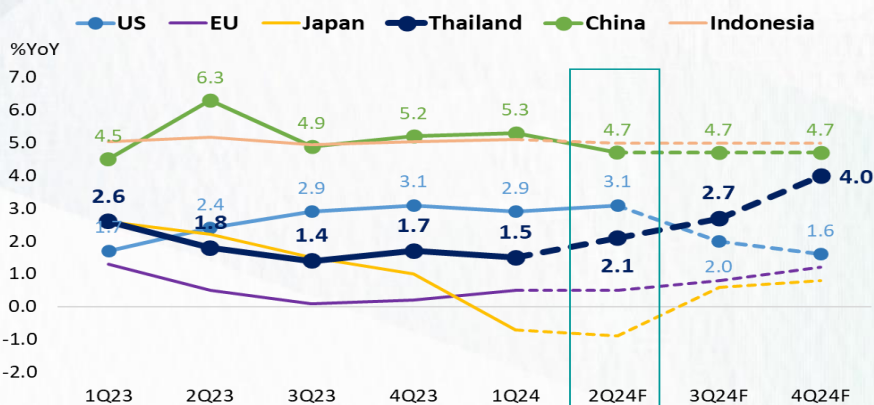
- **สหรัฐฯ** : เศรษฐกิจยังดูแข็งแรง และการใช้จ่ายเติบโต หนุน GDP GROWTH 2Q67 ขยายตัว +3.1%YOY ส่งผลให้ลดความกังวลเศรษฐกิจ RECESSION แบบ HARD LANDING ขณะที่ BLOOMBERG ประเมินภาพรวมเศรษฐกิจใน 3Q67 และ 4Q67 คาดว่าจะเติบโต 2.0%YOY และ 1.6%YOY ซึ่งอาจขยายตัวได้น้อยลงจากตลาดแรงงานอ่อนแอ บวกกับเงินเฟ้อมีแนวโน้มค่อยๆ ชะลอลง แต่ในอีกมุมหนึ่งมองว่าเป็นปัจจัยหนุนให้ FED พิจารณาปรับลดดอกเบี้ยในปีนี้อาจ 1-2 ครั้ง
- **จีน** : เศรษฐกิจฟื้นตัวช้า โดย GDP GROWTH 2Q67 ขยายตัว +4.7%YOY ซึ่งเติบโตน้อยกว่า 1Q67 +5.3%YOY ทำให้ในช่วงที่ผ่านมาเริ่มเห็นรัฐบาลจีนเร่งออกมาตรการกระตุ้นเศรษฐกิจมากขึ้น โดยเฉพาะอย่างยิ่งการแก้ไขปัญหาผ่านนโยบายการเงินแบบผ่อนคลายเป็นพิเศษ เพื่อหนุนการบริโภคและส่งเสริมการลงทุน
- **ไทย** : คาดหวังมาตรการกระตุ้นเศรษฐกิจต่างๆ ที่กำลังจะดำเนินการ อาทิ การแก้ไขปัญหาหนี้ครัวเรือน, การช่วยเหลือ SME, การกระตุ้นบริโภคผ่านโครงการ DIGITAL WALLET เป็นต้น เชื่อว่าจะช่วยพลิกเศรษฐกิจให้เติบโต

MARKET TALK

กลยุทธ์การลงทุน

ต่อเนื่องในช่วงที่เหลือของปีนี้ โดย BLOOMBERG คาดการณ์ GDP GROWTH ของไทยใน 2Q67 +2.1%YOY, 3Q67 +2.7%YOY, 4Q67 +4.0%YOY นอกจากนี้ความเสี่ยงเศรษฐกิจประเทศคู่ค้าที่ชะลอตัวลงแบบ HARD LANDING น่าจะเข้ามามีแรงกดดันที่น้อยลง

คาดการณ์เศรษฐกิจรายประเทศ



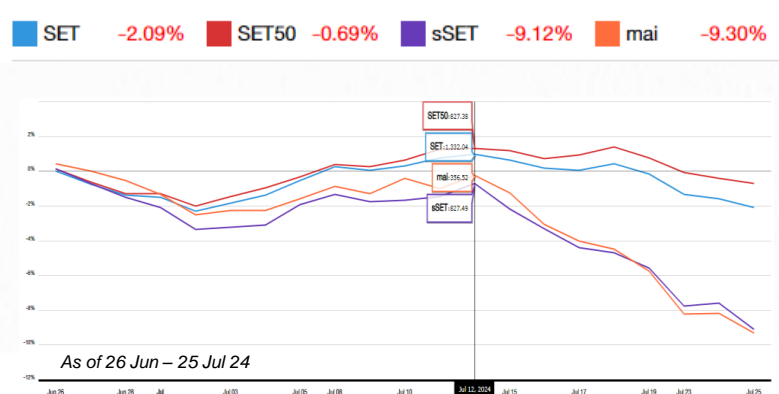
ที่มา: BLOOMBERG, สายงานวิจัย บล. เอเชีย พลัส

สรุป ภาพรวมเศรษฐกิจไทยในปี นี้ ยังมีแนวโน้มขยายตัวได้ต่อเนื่อง และเร่งตัวขึ้นในช่วง 2H67 นำหน้ากลุ่มประเทศพัฒนาแล้ว

ช่วงนี้หุ้นขนาดเล็กผันผวนสูง เอนเอียงมาซบหุ้นขนาดใหญ่

ในช่วง 1 เดือนที่ผ่านมา (26 มิ.ย. – 25 ก.ค. 67) หุ้นขนาดเล็กผันผวนมาก สังเกตได้จาก ดัชนี SSET ปรับตัวลง -9.12% และ MAI -9.3% ต่างจากหุ้นขนาดใหญ่ อย่าง SET50 ที่ทรงๆ ตัว -0.69%

ใน 1 เดือนที่ผ่านมา หุ้นเล็กผันผวนกว่าหุ้นใหญ่มาก



ที่มา: SET , สายงานวิจัย บล. เอเชีย พลัส (24 ก.ค. 67)

MARKET TALK

กลยุทธ์การลงทุน

แม้ในประเทศมีประเด็นกดดันหลากหลาย ทั้งความไม่แน่นอนการเมือง ความกังวลการ ROLLOVER หุ้นกู้ แต่เบื้องต้นฝ่ายวิจัยฯ ประเมิน หุ้นใหญ่มีเสถียรภาพมากกว่าหุ้นเล็กในช่วงนี้ เพราะหุ้นขนาดใหญ่ยังมีเบ็ดเงินจากนักลงทุนต่างชาติไหลผ่าน NVDR เข้ามาหนุนในเดือนนี้กว่า 1.2 หมื่นล้านบาท หล่อเลี้ยงหุ้นขนาดใหญ่ให้ทรงๆ ตัวอยู่ได้

ส่วนหุ้นขนาดเล็ก ถูกกดดันจากความกังวลประเด็น FORCE SELL, การหลีกเลี่ยงหุ้น P/E สูงในช่วงนี้ รวมถึงมาตรการรัดเข็มขัดควบคุมการปล่อย MARGIN เข้มขึ้น กดดันให้หุ้นขนาดเล็กผันผวนในช่วงนี้ เพราะมูลค่าการใช้ MARGIN ในการซื้อขายหุ้นส่วนใหญ่จะกระจุกตัวอยู่ในหุ้นขนาดเล็กจากดัชนี MAI ถึง 5.1% ใกล้เคียงกับหุ้นขนาดเล็กจากดัชนี SSET ที่ 5.2% ต่างกับหุ้นขนาดใหญ่จาก SET50 มีสัดส่วนการใช้ MARGIN เพียง 0.7% เท่านั้น (ถ้าใช้ค่าเฉลี่ย %MARGIN เป็นเส้นตรงเท่ากับ 1.23% แสดงว่าหุ้นขนาดเล็กใน SET50 เองส่วนใหญ่ก็ใช้ MARGIN ในสัดส่วนที่มากกว่าหุ้นตัวใหญ่) ทำให้หุ้นขนาดใหญ่ได้รับผลกระทบจากการปรับพอร์ตในบัญชี MARGIN จำกัด

ใน 1 เดือนที่ผ่านมา หุ้นเล็กผันผวนกว่าหุ้นใหญ่มาก

Index	Simple Average	Margin Value	Market Cap	Margin Value/Market
	%Margin	(30 Jun 24)	(25 Jul 24)	Cap
SET50	1.29%	73,703,129,415	11,101,295,749,215	0.7%
sSET	5.31%	36,780,355,701	713,213,236,771	5.2%
MAI	4.31%	17,207,462,430	335,436,754,582	5.1%

ที่มา: SET , สายงานวิจัย บล. เอเชีย พลัส (24 ก.ค. 67)

สรุป เป้าหมายการลงทุนในช่วงนี้ น่าจะเอนเอียงไปที่หุ้นขนาดใหญ่ ซึ่งมีเสถียรภาพและผันผวนน้อยกว่าหุ้นขนาดเล็ก ทั้งจากสัดส่วนการถือครองผ่าน MARGIN ที่น้อยกว่า และยังมี FUND FLOW ผ่าน NVDR เข้ามาหล่อเลี้ยงต่อเนื่อง ส่วนหุ้นแนะนำ คือ หุ้นขนาดใหญ่น่าลงทุน CPALL, BJC, SCC, ADVANC, KBANK, IVL, PTTGC, PTTEP, GULF, GPSC, BEM, PLANB

ANTI-CORRUPTION PROGRESS INDICATOR

คำอธิบายผลการประเมินแต่ละระดับ

ระดับที่ 1 มีนโยบาย (Committed)

มีคำมั่นหรือมติคณะกรรมการในเรื่องการดำเนินธุรกิจที่จะไม่มีส่วนเกี่ยวข้องกับการทุจริตและการดูแลให้บริษัทปฏิบัติตามกฎหมายที่เกี่ยวข้อง

ระดับที่ 2 ประกาศเจตนา (Declared)

มีการประกาศเจตนาเป็นแนวร่วมปฏิบัติของภาคเอกชนไทยในการต่อต้านการทุจริต (CAC) หรือโครงการต่อต้านการทุจริตที่กำหนดให้องค์กรต้องมีกระบวนการในตนเองเดียวกัน

ระดับที่ 3 มีมาตรการป้องกัน (Established)

มีมาตรการป้องกัน การประเมินความเสี่ยง การสื่อสารและฝึกอบรมแก่พนักงาน รวมทั้งการดูแลให้มีการดำเนินการและการทบทวนความเหมาะสมของมาตรการอย่างสม่ำเสมอ

ระดับที่ 4 ได้รับการรับรอง (Certified)

มีการสอบทานจากคณะกรรมการตรวจสอบหรือผู้สอบบัญชีที่สำนักงาน ก.ส.ศ. ให้ความเห็นชอบ และได้รับการรับรองหรือผ่านการตรวจสอบเพื่อให้ความเชื่อมั่นอย่างเป็นทางการจากหน่วยงานภายนอก (เช่น CAC)

ระดับที่ 5 ขยายผลสู่ผู้ที่เกี่ยวข้อง (Extended)

มีการขยายผลการดำเนินนโยบายต่อต้านการทุจริตสู่ผู้ที่เกี่ยวข้องในห่วงโซ่อุปทาน และการเปิดเผยข้อมูลเกี่ยวกับกรณีการทุจริตที่เกิดขึ้น

เปิดเผยบ้างแต่ไม่เปิดเผยที่ชัดเจน

ไม่เปิดเผยหรือไม่เปิดเผย

CG SCORE: การจัดอันดับบรรษัทภิบาล

คำอธิบายผลการประเมินแต่ละระดับ

ระดับคะแนน 5 (90-100) : ดีเลิศ 

ระดับคะแนน 4 (80-89) : ดีมาก 

ระดับคะแนน 3 (70-79) : ดี 

NR. : ไม่ปรากฏชื่อในรายงาน CGR

"Disclaimer: การเปิดเผย (ก) ผลสำรวจในเรื่องการกำกับดูแลกิจการ (Corporate Governance Report) ที่จัดทำโดยสมาคมส่งเสริมสถาบันกรรมการบริษัทไทย (IOD) และ (ข) ผลการประเมินดัชนีชี้วัดความคืบหน้าการป้องกันการมีส่วนเกี่ยวข้องกับการทุจริตคอร์รัปชัน (Anti-Corruption Progress Indicators) ที่จัดทำโดยสถาบันที่เกี่ยวข้อง ซึ่งมีการเปิดเผยโดยสำนักงานคณะกรรมการกำกับหลักทรัพย์และตลาดหลักทรัพย์นี้ เป็นการสำรวจและประเมินโดยสมาคมหรือสถาบันที่เกี่ยวข้องจากข้อมูลที่ได้รับจากบริษัทจดทะเบียนตามที่บริษัทจดทะเบียนได้ระบุใน (ก) แบบแสดงข้อมูลตามหลักเกณฑ์ Corporate Governance Report of Thai Listed Companies (CGR) ประจำปี และ (ข) แบบแสดงข้อมูลเพื่อการประเมิน Anti-Corruption ซึ่งได้อ้างอิงข้อมูลมาจากแบบแสดงรายการข้อมูลประจำปี (แบบ 56-1) รายงานประจำปี (แบบ 56-2) หรือในเอกสารและหรือรายงานอื่นที่เกี่ยวข้องของบริษัทจดทะเบียนนั้น แล้วแต่กรณี โดยเป็นการสำรวจและประเมินจากข้อมูลของบริษัทจดทะเบียนที่มีการเปิดเผยต่อสาธารณะ และเป็นข้อมูลที่ผู้ลงทุนทั่วไปสามารถเข้าถึงได้ และเป็นการดำเนินการตามนโยบายของสำนักงานคณะกรรมการกำกับหลักทรัพย์และตลาดหลักทรัพย์

ทั้งนี้ ผลการสำรวจหรือผลการประเมินดังกล่าวเป็นการนำเสนอในมุมมองของ IOD หรือสถาบันที่เกี่ยวข้องซึ่งเป็นคนกลางนอก โดยมีได้เป็นการประเมินการปฏิบัติตามของบริษัทย่อยในตลาดหลักทรัพย์แห่งประเทศไทย และมีได้ใช้ข้อมูลภายในเพื่อการประเมินแต่อย่างใด

เนื่องจากผลสำรวจหรือผลการประเมินดังกล่าวเป็นเพียงผลสำรวจหรือผลการประเมิน ณ วันที่ปรากฏในผลสำรวจหรือผลการประเมินเท่านั้น ดังนั้น ผลสำรวจหรือผลการประเมินจึงอาจเปลี่ยนแปลงได้ภายหลังวันดังกล่าว หรือเมื่อข้อมูลที่เกี่ยวข้องมีการเปลี่ยนแปลง ทั้งนี้ บริษัทหลักทรัพย์ [] มิได้ยืนยัน ตรวจสอบ หรือรับรองความถูกต้องครบถ้วนของผลสำรวจหรือผลการประเมินดังกล่าวแต่อย่างใด"

CORPORATE GOVERNANCE

▲▲▲▲▲

AAV	CMBT	INTUCH	PG	SNPP	TSC	LIT
ACE	CIVIL	IRC	PJW	SNP	TSTE	MOONG
ACG	CK	IRPC	PLANB	SO	TSTH	NCL
ADVANC	CKP	ITC	PLAT	SPALI	TTA	NDR
AE	CM	ITEL	PLUS	SPC	TTB	PDG
AEONTS	CNT	IVL	PM	SPCG	TTCL	PEER
AGE	COM7	JAS	POLY	SPI	TTW	PHOL
AH	CPALL	JTS	PORT	SPRC	TVH	PIMO
AHC	CPAXT	KBANK	PPP	SSC	TVO	PPS
AIT	CPF	KCE	PR9	SSF	TWPC	PTC
AJ	CPI	KEX	PRG	SSSC	UAC	SECURE
AKR	CPL	KKP	PRM	STA	UBC	SELIC
ALLA	CPN	KSL	PRTR	STEC	UP	SENX
ALT	CPW	KTB	PSH	STGT	UPF	SFT
AMARIN	CRC	KTC	PFL	STI	UPOIC	SGF
AMATA	CSC	LALN	PT	SUC	UV	SICT
AMATAV	CSS	LANNA	PTT	SUN	YGI	SR
ANAN	CV	LH	PTTEP	SUSCO	VIBHA	STC
AOT	DCC	LHFG	PTTGC	SUTHA	VIH	TACC
AP	DDD	LOXLEY	Q-CON	SVI	WACOAL	THANA
APCO	DELTA	LPN	QH	SVT	WGE	TM
APCS	DEMCO	LRH	QTC	SYMC	WHA	TMC
ASEFA	DMT	LST	RATCH	SYNEX	WHAUP	TNDT
ASK	DOHOME	M	RBFB	SYNTEC	WICE	TPS
ASP	DRT	MAJOR	RPH	TAE	XPG	TQR
ASW	DUSIT	MALEE	RS	TCAP	ZEN	TRT
AWC	* EA	MATCH	RT	TCMC	ABM	TRV
AYUD	EASTW	MBK	S	TEAMG	ADB	TURTLE
B	ECL	MC	S&J	TEGH	ADD	TVDH
BA	EE	M-CHAI	SA	TFG	AF	TVT
BAFS	EGCO	MCOT	SABINA	TFMAMA	AIRA	UBIS
BAM	EPG	MEGA	SAK	TGE	AKP	UKEM
BANPU	ERW	MFC	SAMART	TGH	AMA	VCOM
BAY	ETC	MFEC	SAMTEL	THANI	ARIP	VL
BBGI	FE	MINT	SAPPE	THCOM	ARROW	WINMED
BBL	FI	MONO	SAT	THP	ATP30	WINNER
BCH	FPT	MSC	SBNEXT	THRE	AUCT	YUASA
BCP	FSX	MST	SC	THREL	BBK	
BCPG	GBX	MTC	SCB	TIDLOR	BC	
BDMS	GC	MTI	SCC	TIFH	BOL	
BEC	GENCO	NC	SCCC	TISCO	BTC	
BEM	GFPT	NCH	SCG	TK	BTW	
BEYOND	GGC	NER	SCGP	TKN	CHEWA	
BGC	GLAND	NKI	SCM	TKS	CHEWA	
BGRIM	GLOBAL	NOBLE	SDC	TKT	COLOR	
BH	GPSC	NRF	SEAFOD	TLI	CRD	
BIZ	GRAMMY	NTV	SEAOIL	TMD	ECF	
BJC	GULF	NVD	SENA	TMT	ETE	
BJCHI	GUNKUL	NWR	SGC	TNITY	FLOYD	
BKIH	HANA	NYT	SGP	TNL	FPI	
BLA	HENG	OCC	SHR	TNR	FVC	
BPP	HMPRO	ONEE	SIRI	TOA	GCAP	
BRI	HTC	OR	SIS	TOG	HARN	
BRR	ICC	ORI	SITHAI	TOP	HPT	VL
BTS	ICHI	RSP	SJWD	TPBI	MH	
BWG	ICN	PAP	SKR	TPCS	IND	
CBG	II	PATO	SM	TIPLI	IP	
CENTEL	ILINK	PB	SMPC	TIPIP	KTMS	
CFRESH	ILM	PCSGH	SMT	TOM	KUMWEL	
CHASE	INET	PDJ	SNC	TRUE	KUN	

▲▲▲▲

2S	SKN
AAI	SORKON
AIE	SSP
ALUCON	SST
AMR	STANLY
APURE	SUPER
ASIA	SVOA
ASIAN	TCC
ASIMAR	TEKA
AURA	TFM
BR	TPOLY
BSBM	TRU
BSRC	TRUBB
BTG	TSE
CEN	VRANDA
CGH	WAVE
CH	WFX
CI	WIK
CMC	WIN
CSP	WP
EKH	AS
ESTAR	ARIN
EVER	ASN
FORCH	CHIC
FTI	CIG
GEL	COMAN
GPI	DOD
HUMAN	DPANT
IHS	DV8
INSET	EFORL
IT	FSMART
J	HEALTH
JDF	JCHK
JMART	JUBILE
KCAR	K
KGI	KK
KNCL	KUL
KIAT	KWM
KISS	LDC
KWV	LEO
KWC	MVP
LHK	NTSC
METCO	PACO
MICRO	PRI
MK	PROEN
NOVA	PROUD
PIN	PSTC
POS	SALÉE
PREB	SANKO
PRIME	SONIC
PTECH	SPVI
PYLON	STP
RCL	SWC
ROCTEC	TMILL
SCJ	TNP
SCN	TPLAS
SE	XO
SE-ED	
SFLEX	
SINGER	

▲▲▲

AMANAH	SMIT	UBA
AMC	SOLAR	UMS
ASAP	STECH	WARRIX
BCT	STPI	YONG
BIG	TC	ZGA
BIOTEC	TEAM	
CCET	TFI	
CHARAN	TKC	
CHAYO	TPA	
CHOTI	TPAC	
CITY	TRITN	
CMAN	UMI	
OMR	UTP	
CRANE	VARO	
CMT	VPO	
DTCENT	W	
EASON	WORK	
FNS	WPH	
FTE	24CS	
GFT	AMARC	
GUS	APP	
GYT	BE8	
HECH	BLESS	
INGRS	BSM	
INSURE	BVG	
JCK	CAZ	
JMT	DHOUSE	
JR	GTB	
KBS	GTV	
L&E	HL	
L&E	IIG	
MENA	IRCP	
MJ	ITNS	
MOSHI	JSP	
NATION	KGEN	
NNCL	KUL	
NSL	MASTER	
NV	MBAX	
OGC	MEB	
PAF	META	
PCC	MGT	
PEACE	MITSIB	
PK	MUD	
PL	NPK	
PLE	PLANET	
PMTA	PPM	
PRAKIT	PRAPAT	
PRECHA	PSG	
PRIN	READY	
RABBIT	RWI	
RJH	SAAM	
RSP	SAF	
S11	SMART	
SAMCO	SMD	
SAWAD	SPA	
SCAP	SVR	
SCP	TIGER	
SIAM	TITLE	
SKE	TMI	
SKY	TNH	

ANTI-CORRUPTION PROGRESS INDICATOR

CERTIFIED

2S	CPF	JKN	PK	SNP	TU
AAI	CPI	JR	PL	SORKON	TVDH
ADVANC	CPL	JTS	PLANB	SPACK	TVO
AE	CPN	KASET	PLANET	SPALI	TWPC
AF	CPW	KBANK	PLAT	SPC	UBE
AH	CRC	KBS	PM	SPI	UBIS
AI	CSC	KCAR	PPP	SPRC	UEC
AIE	DCC	KCCAMC	PPPM	SRICHA	UKEM
AIRA	DELTA	KCE	PPS	SSF	UOBKH
AJ	DEMCO	KGEN	PR9	SSP	UV
AKP	DIMET	KGI	PREB	SSSC	VCOM
AMA	DOHOME	KKP	PRG	SST	VGI
AMANAH	DRT	KSL	PRINC	STA	VIH
AMATA	DUSIT	KTB	PRM	STGT	WACOAL
AMATAV	EA	KTC	PROS	STOWER	WHA
AP	EASTW	L&E	PSH	SUSCO	WHAUP
APCS	ECF	LANNA	PSL	SVI	WICE
AS	EGCO	LHFG	PSTC	SYMTC	WIJK
ASIAN	EP	LHK	PT	SYNTEC	XO
ASK	EPG	LPN	PTECH	TAE	YUASA
ASP	ERW	LRH	PTG	TAKUNI	ZEN
AWC	ESTAR	M	PTT	TASCO	ZIGA
AYUD	ETC	MAJOR	PTTEP	TCAP	
B	ETE	MALEE	PTTGC	TCMC	
B	FNS	MATCH	PYLON	TFG	
BAM	FPI	MBAX	Q-CON	TFI	
BANPU	FPT	MBK	QH	TFMAMA	
BAY	FSMART	MC	QLT	TGE	
BBGI	FTE	MCOT	QTC	TGH	
BBL	GBX	META	RABBIT	THANI	
BCH	GC	MFC	RATCH	THCOM	
BCP	GCAP	MFEC	RML	THIP	
BCPG	GEL	MSL	RS	THRE	
BE8	GFPT	MINT	RWI	THRE	
BEC	GGC	MONO	S&J	TIDLOR	
BEYOND	GJS	MOONG	SAAM	THPCO	
BGC	GPI	MSC	SABINA	TISCO	
BGRIM	GPSC	MST	SAK	TKS	
BKI	GSTEEL	MTC	SAPPE	TKT	
BLA	GULF	MTI	SAT	TMD	
BPP	GUNKUL	NATION	SC	TMILL	
BRR	HANA	NCAP	SCC	TMT	
BSBM	HARN	NEP	SCCC	TNITY	
BTC	HENG	NKI	SCG	TNL	
BTS	HMPRO	NOBLE	SCGP	TNP	
BWG	HTC	NRF	SCM	TNR	
CEN	ICC	NWR	SCN	TOP	
CENTEL	ICHI	OCC	SEAOIL	TGG	
CFRESH	IFS	OGC	SE-ED	TOPP	
CGH	III	OR	SELIC	TPA	
CHEWA	ILINK	ORI	SENA	TPCS	
CHOTI	ILM	PAP	SGC	TRT	
CHOW	INET	PATO	SGP	TRU	
CIG	INOX	PE	SIRI	TSC	
CIMBT	INSURE	PCSGH	SITHAI	TSJ	
CM	INTUCH	PDG	SKR	TSTE	
CMC	IRPC	PDJ	SMIT	TSTH	
COM7	ITEL	PG	SMK	TTA	
CPALL	IVL	PHOL	SMPC	TTB	
CPAXT	JAS	PIMO	SNC	TTCL	

DECLARED

ACE	
ADB	
ALT	
AMC	
ASW	
BLAND	
BTG	
BYD	
CAZ	
CBG	
CV	
DEXON	
DMT	
EKH	
FSX	
GLOBAL	
GREEN	
ICN	
IHL	
ITC	
J	
JMART	
JMT	
LEO	
LH	
MENA	
MITSIB	
MODERN	
NER	
NEX	
OSP	
PEER	
PLUS	
POLY	
POS	
PRIME	
PROEN	
PRTR	
RBF	
RT	
SA	
SANKO	
SCB	
SENX	
SFLEX	
SIS	
SKE	
SM	
SVOA	
TBN	
TEGH	
TIPH	
TKN	
TPAC	
TPLAS	
TOM	
TRUE	
W	
WPH	
XPG	

ที่มา: Setsmart, กสท.

* บริษัทหรือกรรมการหรือผู้บริหารของบริษัทที่มีข่าวด้านการกำกับดูแลกิจการ เช่น การกระทำผิดเกี่ยวกับหลักจริยธรรม การทุจริต คอร์รัปชัน เป็นต้น ซึ่งการใช้ข้อมูล CGR ควรตระหนักถึงข้อจำกัดกล่าวประกอบด้วย