

NEWS PLUS

🕒 30 กรกฎาคม 2567

กลุ่มพลังงาน: น้ำมันปิโตรเลียมและโรงกลั่น

ราคาน้ำมันดิบดูไบเฉลี่ยวันที่ 23 – 26 ก.ค. 2567 เท่ากับ 81.56 เหรียญฯ/บาร์เรล ปรับตัวลดลง 2.99%wow ขณะที่ค่าการกลั่น (อ้างอิงตลาดสิงคโปร์) ยังไม่มีรายงานจาก Bloomberg แต่หากอิงจากแหล่ง TOP ค่าเฉลี่ยในวันที่ 15 – 19 ก.ค. 2567 เพิ่มขึ้นเป็น 4.18 จาก 3.86 เหรียญฯ/บาร์เรล ในสัปดาห์ก่อนหน้า ส่วนราคาเฉลี่ย LNG JKM ในตลาดเอเชียวันที่ 22 – 25 ก.ค. ปรับตัวลดลง 0.7%wow มาอยู่ที่ 12.05 เหรียญฯ/ล้านบีทียู

ราคาน้ำมันดิบ Dubai, Nymex, และ Brent เฉลี่ยปิดปรับตัวลดลง 2.99%wow, 5.13%wow และ 3.44%wow มาอยู่ที่ 81.56, 77.87, และ 81.24 เหรียญฯ/บาร์เรล ตามลำดับ

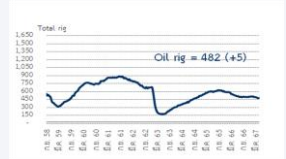
ราคาน้ำมันดิบ (-/+)

ราคาน้ำมันดิบดูไบเฉลี่ยสัปดาห์ล่าสุดปิดปรับตัวลดลง 2.99%wow หลังจากความกังวลด้านสถานการณ์ในตะวันออกกลางเริ่มคลี่คลาย โดยสหรัฐฯเปิดเผยว่าการเจรจาหยุดยิงระหว่างอิสราเอล และกลุ่มฮามาส มีความคืบหน้า และใกล้จะบรรลุผลสำเร็จ รวมถึงนักลงทุนยังมีความกังวลว่าการฟื้นตัวของเศรษฐกิจและความต้องการใช้น้ำมันโดยรวมในจลาตโลกจะปรับตัวลดลง หลังนายโจ ไบเดนประกาศถอนตัวจากการชิงตำแหน่งประธานาธิบดีของสหรัฐฯ รวมถึงคาดการณ์ว่าโรงกลั่นน้ำมันหลายแห่งในสหรัฐฯ จะรายงานผลประกอบการลดลงอย่างมากในงวด 2Q67 อีกทั้งจีนเปิดเผย GDP งวด 2Q67 ที่ขยายตัวเพียง 4.7% ซึ่งต่ำกว่าที่นักวิเคราะห์คาดไว้ที่ระดับ 5.1% และชะลอตัวจากงวด 1Q67 ที่ขยายตัว 5.3% ประกอบกับยังมีข้อมูลที่บ่งชี้ว่าจีนนำเข้าน้ำมันเชื้อเพลิงในช่วง 1H67 ลดลง 11%yoy แต่อย่างไรก็ตาม ในระหว่างสัปดาห์ ราคาน้ำมันยังมีแรงหนุนหลังจากธนาคารกลางจีนประกาศปรับลดอัตราดอกเบี้ยเงินกู้ (LPR) 1 ปี และ 5 ปี ลง 0.1% มาอยู่ที่ 3.35% และ 3.85% ตามลำดับ เพื่อช่วยกระตุ้นเศรษฐกิจภายในประเทศ รวมถึงสหรัฐฯเปิดเผยประมาณการ GDP งวด 2Q67 ว่าจะขยายตัว 2.8% ซึ่งสูงกว่าที่นักวิเคราะห์คาดไว้ที่ระดับ 2.1% หลังจากขยายตัว 1.4% ในงวด 1Q67 นอกจากนี้ EIA รายงานสต็อกน้ำมันดิบสหรัฐฯในสัปดาห์ล่าสุดปรับตัวลดลง 3.7 ล้านบาร์เรล มากกว่าที่คาดว่าจะลดเพียง 1.6 ล้านบาร์เรล

OIL & REFINERY
Neutral

ดัชนีกลุ่ม (จุด) 17,988.08
ดัชนีตลาด (จุด) 1,307.21

จำนวนหลุมขุดเจาะสหรัฐฯ



ที่มา: Baker Hughes 26 ก.ค. 67

RESEARCH DIVISION

บริษัทหลักทรัพย์ เอเชีย พลัส

นลินรัตน์ กิตติคำพลรัตน์
นักวิเคราะห์ปัจจัยพื้นฐานด้านตลาดทุน
เลขทะเบียนนักวิเคราะห์: 018350

ธัญญา อุดม
นักวิเคราะห์ปัจจัยพื้นฐานด้านหลักทรัพย์
เลขทะเบียนนักวิเคราะห์: 066756

ข้อมูลในเอกสารฉบับนี้ รวบรวมมาจากแหล่งข้อมูลที่เชื่อถือได้ อย่างไรก็ตาม บริษัทหลักทรัพย์ เอเชีย พลัส จำกัด ไม่สามารถที่จะยืนยันหรือรับรองความถูกต้องของข้อมูลเหล่านี้ได้ ไม่ว่าประการใดๆ บทวิเคราะห์ในเอกสารนี้ จัดทำขึ้นโดยอ้างอิงหลักเกณฑ์ทางวิชาการเกี่ยวกับหลักการวิเคราะห์ และมีได้เป็นการชี้แนะ หรือเสนอแนะให้ซื้อหรือขายหลักทรัพย์ใดๆ การตัดสินใจซื้อหรือขายหลักทรัพย์ใดๆ ของผู้อ่าน ไม่ว่าจะเกิดจากการอ่านบทความในเอกสารนี้หรือไม่ก็ตาม ส่วนเป็นผลจากการใช้วิจารณ์ของผู้อ่าน โดยไม่มีส่วนเกี่ยวข้องกับหรือผูกพันใดๆ กับ บริษัทหลักทรัพย์ เอเชีย พลัส จำกัด ไม่อย่างกรณีใด

NEWS PLUS

Outperform: กรณีที่นักวิเคราะห์พิจารณาปัจจัยแวดล้อมทางพื้นฐานแล้วเห็นว่าราคาหุ้นบริษัทที่ทำการวิเคราะห์มีโอกาสที่จะสร้างผลตอบแทนที่ชนะค่าเฉลี่ยของ Sector หรือดัชนี: SET Index

Neutral: กรณีที่นักวิเคราะห์พิจารณาปัจจัยแวดล้อมทางพื้นฐานแล้วเห็นว่าราคาหุ้นบริษัทที่ทำการวิเคราะห์มีโอกาสที่จะสร้างผลตอบแทนที่พอๆกับค่าเฉลี่ยของ Sector หรือพอๆกับ SET Index

Underperform: กรณีที่นักวิเคราะห์พิจารณาปัจจัยแวดล้อมทางพื้นฐานแล้วเห็นว่าราคาหุ้นบริษัทที่ทำการวิเคราะห์มีโอกาสที่จะสร้างผลตอบแทนที่ต่ำกว่าค่าเฉลี่ยของ Sector หรือต่ำกว่า SET Index

ค่าการกลั่นระยะสั้น (ยังไม่มีรายงานจาก BLOOMBERG)

ค่าการกลั่นอ้างอิงตลาดสิงคโปร์ยังไม่มีรายงานตัวเลขจาก Bloomberg แต่หากอิงจากแหล่ง TOP ค่าเฉลี่ยในวันที่ 15 – 19 ก.ค. 2567 พบว่าเพิ่มขึ้นเป็น 4.17 จาก 3.86 เหรียญฯ/บาร์เรล ในสัปดาห์ก่อนหน้า ทั้งนี้ในสัปดาห์ที่ผ่านมา ราคาเวเลี่ยน้ำมันเบนซิน และดีเซล ต่างปรับตัวลดลง 2.27 และ 2.19 มาอยู่ที่ 94.59 และ 96.65 เหรียญฯ/บาร์เรล ตามลำดับ โดยได้รับแรงกดดันจากความต้องการใช้น้ำมันสำเร็จรูปโดยรวมที่ลดลง ตามกาลเข้าสู่ช่วงฤดูการมรสุม ประกอบกับปริมาณน้ำมันออกสู่ตลาดโลกมากยิ่งขึ้นหลังจากโรงกลั่นน้ำมันหลายแห่งเสร็จสิ้นการหยุดซ่อมบำรุง และกลับมาเดินเครื่องตามปกติ ถึงแม้ว่าจะมีแรงหนุนบางส่วนหลังมีรายงานว่ารัสเซียกำลังพิจารณาห้ามส่งออกดีเซล เนื่องจากปริมาณน้ำมันในประเทศที่มีจำกัดก็ตาม

ราคา LNG (-/+)

ราคา LNG JKM ในตลาดเอเชียเวเลี่ยนวันที่ 22 – 25 ก.ค. 2567 อยู่ที่ 12.05 เหรียญฯ/ล้านบีทียู ปรับตัวลดลง 0.7%wow โดยได้รับแรงกดดันจากปริมาณสำรอง LNG โดยรวมในภูมิภาคเอเชียเหนือที่ยังอยู่ในระดับสูง ประกอบกับความต้องการใช้ LNG ในประเทศจีนที่อ่อนตัว หลังจากเผชิญพายุไต้ฝุ่น Gaemi ที่เคลื่อนตัวเข้าสู่พื้นที่ทางตอนใต้ของจีน ส่งผลให้เกิดฝนตกหนักในหลายพื้นที่ และการผลิตไฟฟ้าจากก๊าซธรรมชาติปรับตัวลดลง จนเดี๋ยวก่อนมีความจำเป็นต้องปิดท่าเรือหลายแห่งลงชั่วคราว ส่งผลให้การรับมือเกี่ยวกับเรือ LNG ถูกกระชับ

ประมาณการตัวเลขสำคัญทางการเงิน

สิ้นสุด 31 ธ.ค.	2564	2565	2566	2567F	2568F
รายได้ (ล้านบาท)	3,982,693	5,803,089	4,716,642	4,732,751	5,185,799
กำไรสุทธิ (ล้านบาท)	269,506	320,824	317,313	317,680	317,526
Norm profit (บาท)	267,705	389,572	320,129	315,455	314,405
EPS (บาท)	1,536	1,828	1,808	1,810	1,809
BVS (บาท)	12,095	13,297	13,863	14,327	15,565
PER (x)	11.57	9.72	9.83	9.82	9.82
PBV (x)	1.47	1.34	1.28	1.24	1.14
EV (ล้านบาท)	3,791,767	3,973,182	3,990,097	3,897,835	4,795,196
ROE (%)	12.7%	13.7%	13.0%	12.6%	11.6%
ROA (%)	4.6%	4.9%	5.0%	5.0%	4.6%

ที่มา: สายงานวิจัย บล. เอเชีย พลัส

NEW PLUS

คำแนะนำการลงทุน

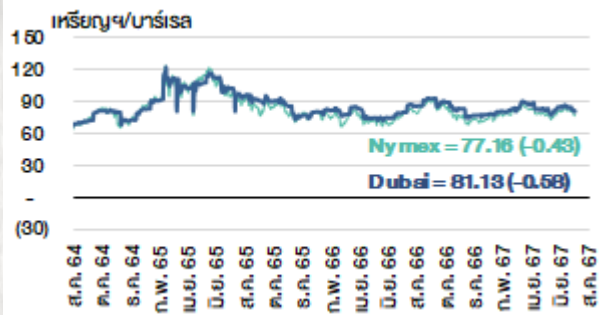
แนวโน้มราคาน้ำมันดิบในตลาดโลกยังอยู่ในภาวะผันผวนจากทั้ง demand และ supply ที่แท้จริง รวมถึงประเด็นบวกและลบต่อราคาน้ำมันที่เกิดขึ้นระหว่างทาง ซึ่งหากพิจารณาภายใต้ demand และ supply ที่แท้จริง และราคาน้ำมันในปัจจุบัน ฝ่ายวิจัยยังคงมุมมองที่คาดทิศทางราคาน้ำมันจะยังทรงตัวได้ในระดับสูงต่อเนื่อง จากเหตุการณ์ความไม่สงบในอิสราเอล และการจำกัด supply ของกลุ่ม OPEC+ ส่วนการปรับตัวขึ้นของราคาน้ำมันจะมีเสถียรภาพมากขึ้นเพียงใดยังขึ้นอยู่กับ demand ซึ่งแปรผันตามการเติบโตของเศรษฐกิจโลก ทั้งนี้ฝ่ายวิจัยกำหนด สมมติฐานราคาน้ำมันดิบดูไบระยะยาวตั้งแต่ปี 2567 เป็นต้นไปอยู่ที่ 80 เหรียญฯ/บาร์เรล ซึ่งภายใต้สมมติฐานดังกล่าวมูลค่าพื้นฐานของ PTTEP อยู่ที่ 180 บาท/หุ้น ยังแนะนำให้หาจังหวะ trading ตามทิศทางราคาน้ำมัน

ในส่วนองค่าการกลั่นนั้น ภาพรวมในปี 2567 กำหนดสมมติฐานกลับสู่ใกล้เคียงระดับปกติ 6-10 เหรียญฯ/บาร์เรล โดยการปรับตัวทยอยเข้าสู่ Demand และ Supply ที่แท้จริง ดังนั้น ฝ่ายวิจัยยังคงมุมมองโรงกลั่นให้เล่นตามการปรับตัวค่าการกลั่น และช่วงฤดูกาลเช่นเดิม ซึ่งปกติแล้วค่าการกลั่นจะทยอยปรับตัวเพิ่มขึ้นในช่วงปลายไตรมาส 4 ยาวต่อเนื่องในช่วงไตรมาส 1 ซึ่งเป็นช่วงฤดูหนาว ก่อนที่จะค่อยๆปรับตัวลงในไตรมาส 2 เล็กน้อย และจะต่ำสุดในไตรมาส 3 ซึ่งเป็นช่วง low season ภายใต้ไม่มี hurricane ที่รุนแรง แต่หากมีการเกิด hurricane ขึ้น มีโอกาสที่จะเห็นค่าการกลั่นติดตัวขึ้นโดดเด่นได้ในช่วง hurricane ซึ่งจะถือเป็น sentiment เชิงบวกต่อกลุ่มโรงกลั่นได้

สำหรับ spread ปีไตรมาส 2 คาดในปี 2567 น่าจะเข้าสู่ภาวะสมดุลระหว่าง demand และ supply มากขึ้น โดยให้น้ำหนักการกลับมาของ demand อยู่ในช่วง 2H67 ตามมาตรการกระตุ้นเศรษฐกิจในหลายๆประเทศที่ทยอยเกิดขึ้น ทำให้ผลบวกเศรษฐกิจที่จะสู่ภาวะปกติได้ จะเกิดในช่วง 2H67 มากกว่า 1H67 แต่ทั้งนี้ภาพรวมปีไตรมาส 2 ในปัจจุบันก็ถือว่าอยู่ในภาวะ bottom รอฟื้นตัว โดยเฉพาะจากผู้บริโภคหลัก เช่น จีน ฝ่ายวิจัยจึงให้น้ำหนักการลงทุนกลุ่มฯ เก้าตลาด

NEWS PLUS

ราคาน้ำมันดิบในตลาดโลก



ที่มา: Bloomberg / OPEC

ราคาน้ำมันดิบ และค่าการกลั่นเฉลี่ยรายไตรมาส

ราคาน้ำมันดิบเฉลี่ยรายไตรมาส					
ไตรมาส	2563	2564	2565	2566	2567
1Q	50.47	59.80	94.43	80.15	80.26
2Q	34.67	66.86	107.29	77.52	84.77
3Q	43.07	71.19	96.75	85.36	81.47
4Q	43.95	78.43	86.04	83.98	
ค่าเฉลี่ย	43.13	69.08	95.92	81.82	82.70
ค่าการกลั่นเฉลี่ยรายไตรมาส					
ไตรมาส	2563	2564	2565	2566	2567
1Q	1.24	1.78	7.95	8.18	7.30
2Q	(0.94)	2.05	21.40	4.00	3.53
3Q	0.05	3.80	7.12	9.51	3.99
4Q	1.21	6.10	6.30	5.51	
ค่าเฉลี่ย	0.39	3.43	10.69	6.80	4.94

ที่มา: Bloomberg / TOP

ค่าการกลั่นอ้างอิงตลาดสิงคโปร์



ที่มา: TOP

กำลังการผลิตน้ำมันดิบ OPEC

Total OPEC	Production (000 bbl)												avg (%)	A/O/S	%	
	พ.ค.-20	พ.ค.-21	พ.ค.-22	พ.ค.-23	พ.ค.-24	พ.ค.-25	พ.ค.-26	พ.ค.-27	พ.ค.-28	พ.ค.-29	พ.ค.-30	พ.ค.-31				
Algeria	900	910	910	910	900	950	950	950	950	940	970	960	970	-1%	935	3.4%
Angola	0	0	0	0	0	1100	1140	1130	1110	1130	1150	1110	1110	#N/A	886	2.4%
Equatorial Guinea	60	50	60	60	70	60	50	70	60	90	80	70	50	20%	61	0.2%
Gabon	220	210	230	200	200	220	220	200	220	200	210	200	200	5%	213	0.8%
Iran	3200	3220	3180	3140	3120	3160	3160	3080	3110	3100	2980	2950	2880	-1%	3117	11.3%
Iraq	4240	4220	4170	4200	4200	4330	4290	4260	4300	4260	4250	4180	4140	0%	4242	15.4%
Kuwait	2460	2430	2430	2430	2440	2550	2520	2560	2580	2560	2550	2570	2550	1%	2307	8.1%
Libya	1160	1190	1130	1140	1020	1140	1120	1090	1110	1140	1100	1150	1120	-3%	1124	4.1%
Nigeria	1460	1420	1470	1520	1490	1490	1440	1490	1430	1340	1260	1300	1380	3%	1433	5.2%
Republic of Congo	240	250	240	250	240	240	240	260	250	240	260	260	250	-4%	248	0.9%
Saudi Arabia	9030	9040	9040	9010	8940	9000	9000	9010	9000	8980	9110	8960	8960	0%	9033	33.0%
U.A.E	3130	3120	3130	3140	3130	3110	3150	3150	3120	3090	3100	3130	3130	0%	3127	11.3%
Venezuela	860	840	870	850	820	810	810	800	770	800	780	780	740	2%	816	3.0%
Total	26,940	26,900	26,860	26,860	26,870	28,160	28,090	28,080	28,030	27,820	27,780	28,090	28,490		27,874	100%

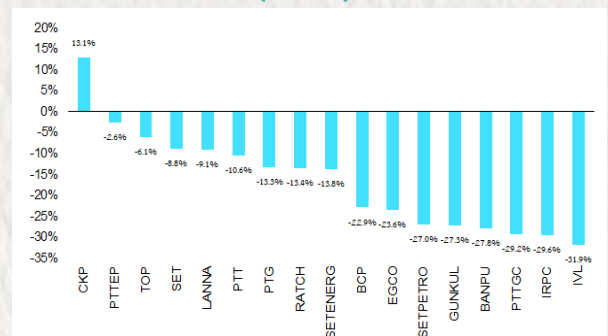
ที่มา: Bloomberg

สรุปคำแนะนำการลงทุนกลุ่มน้ำมันและโรงกลั่น

Company	REC.RB Rating	ราคาปัจจุบัน	ราคาเป้าหมาย	Upside (%)	PBV		PER	
					2567F	2568F	2567F	2568F
USA								
HALLIBURTON CO	4.56	48.8	55.9	14.9%	4.2	4.4	-	49.5
SCHLIMBERGER LTD	4.52	89.1	93.2	16.4%	2.7	2.7	89.2	42.0
CHEVRON CORP	4.24	108.1	116.3	7.5%	1.4	1.4	80.4	23.3
CONOCOPHILLIPS	3.96	43.6	54.0	23.7%	1.6	1.6	-	121.8
BARRICK GOLD CRP	3.90	15.4	22.6	47.1%	2.3	2.0	22.5	15.3
BP PLC-ADR	3.71	33.5	37.3	11.3%	1.2	1.2	30.6	14.5
EXXON MOBIL CORP	3.07	85.2	90.1	5.7%	2.1	2.0	39.7	20.0
FREEMPORT-MCMORAN	3.00	13.8	11.1	-19.8%	3.7	2.8	50.2	11.1
UK								
ROYAL DUTCH-SHA	4.00	1,993.0	2,305.2	15.7%	1.1	1.1	25.2	13.4
GLENCORE PLC	3.50	267.7	267.3	-0.1%	1.1	1.1	33.5	21.1
China								
SINOPEC CORP-H	4.27	5.3	6.4	22.5%	0.8	0.8	15.2	12.0
PETROCHINA-H	3.83	5.1	6.2	21.3%	0.7	0.7	101.5	18.0
CNOOC	3.65	9.7	10.9	13.0%	1.0	1.0	-	15.0
Brazil								
PETROBRAS SA-ADR	3.00	9.6	11.2	17.1%	0.8	0.9	97.5	13.8
THAILAND								
PTT Pd	Neutral	31.8	36.0	13.4%	0.9	0.8	10.5	9.3
PTT EXPL & PROD	Outperform	144.0	190.0	25.0%	1.1	1.0	7.9	7.7
PTT Global Chemical	Neutral	28.3	39.0	37.1%	0.4	0.4	54.5	17.8
THAI OIL PCL	Neutral	51.0	59.0	15.7%	0.6	0.6	7.0	6.7
IRPC PCL	Neutral	1.5	2.4	65.5%	0.4	0.4	11.8	7.8
BANGKHAH PETROLE	Neutral	32.8	46.0	40.5%	0.4	0.3	3.7	3.3
INDORAMA VENTURE	Neutral	18.4	28.0	41.3%	0.7	0.8	NM	10.3
AVERAGE					1.1	1.1	10.4	12.5

ที่มา: Bloomberg

ผลตอบแทนหุ้นในกลุ่มฯ ตั้งแต่ต้นปี



ที่มา: Bloomberg

ANTI-CORRUPTION PROGRESS INDICATOR

คำอธิบายผลการประเมินแต่ละระดับ

ระดับที่ 1 มีนโยบาย (Committed)

มีคำมั่นหรือมติคณะกรรมการในเรื่องการดำเนินธุรกิจที่จะไม่มีส่วนเกี่ยวข้องกับการทุจริตและการดูแลให้บริษัทปฏิบัติตามกฎหมายที่เกี่ยวข้อง

ระดับที่ 2 ประกาศเจตนา (Declared)

มีการประกาศเจตนาเป็นแนวร่วมปฏิบัติของภาคเอกชนไทยในการต่อต้านการทุจริต (CAC) หรือโครงการต่อต้านการทุจริตที่กำหนดให้องค์กรต้องมีกระบวนการในตนเองเดียวกัน

ระดับที่ 3 มีมาตรการป้องกัน (Established)

มีมาตรการป้องกัน การประเมินความเสี่ยง การสื่อสารและฝึกอบรมแก่พนักงาน รวมทั้งการดูแลให้มีการดำเนินการและการทบทวนความเหมาะสมของมาตรการอย่างสม่ำเสมอ

ระดับที่ 4 ได้รับการรับรอง (Certified)

มีการสอบทานจากคณะกรรมการตรวจสอบหรือผู้สอบบัญชีที่สำนักงาน ก.ส.ศ. ให้ความเห็นชอบ และได้รับการรับรองหรือผ่านการตรวจสอบเพื่อให้ความเชื่อมั่นอย่างเป็นทางการจากหน่วยงานภายนอก (เช่น CAC)

ระดับที่ 5 ขยายผลสู่ผู้ที่เกี่ยวข้อง (Extended)

มีการขยายผลการดำเนินนโยบายต่อต้านการทุจริตสู่ผู้ที่เกี่ยวข้องในห่วงโซ่อุปทาน และการเปิดเผยข้อมูลเกี่ยวกับกรณีการทุจริตที่เกิดขึ้น

เปิดเผยบ้างแต่ไม่เปิดเผยที่ชัดเจน


ไม่เปิดเผยหรือไม่เปิดเผย

CG SCORE: การจัดอันดับบรรษัทภิบาล

คำอธิบายผลการประเมินแต่ละระดับ

ระดับคะแนน 5 (90-100) : ดีเลิศ 

ระดับคะแนน 4 (80-89) : ดีมาก 

ระดับคะแนน 3 (70-79) : ดี 

NR. : ไม่ปรากฏชื่อในรายงาน CGR

"Disclaimer: การเปิดเผย (ก) ผลสำรวจในเรื่องการกำกับดูแลกิจการ (Corporate Governance Report) ที่จัดทำโดยสมาคมส่งเสริมสถาบันกรรมการบริษัทไทย (IOD) และ (ข) ผลการประเมินดัชนีชี้วัดความคืบหน้าการป้องกันการมีส่วนเกี่ยวข้องกับการทุจริตคอร์รัปชัน (Anti-Corruption Progress Indicators) ที่จัดทำโดยสถาบันที่เกี่ยวข้อง ซึ่งมีการเปิดเผยโดยสำนักงานคณะกรรมการกำกับหลักทรัพย์และตลาดหลักทรัพย์นี้ เป็นการสำรวจและประเมินโดยสมาคมหรือสถาบันที่เกี่ยวข้องจากข้อมูลที่ได้รับจากบริษัทจดทะเบียนตามที่บริษัทจดทะเบียนได้ระบุใน (ก) แบบแสดงข้อมูลตามหลักเกณฑ์ Corporate Governance Report of Thai Listed Companies (CGR) ประจำปี และ (ข) แบบแสดงข้อมูลเพื่อการประเมิน Anti-Corruption ซึ่งได้อ้างอิงข้อมูลมาจากแบบแสดงรายการข้อมูลประจำปี (แบบ 56-1) รายงานประจำปี (แบบ 56-2) หรือในเอกสารและหรือรายงานอื่นที่เกี่ยวข้องของบริษัทจดทะเบียนนั้น แล้วแต่กรณี โดยเป็นการสำรวจและประเมินจากข้อมูลของบริษัทจดทะเบียนที่มีการเปิดเผยต่อสาธารณะ และเป็นข้อมูลที่ผู้ลงทุนทั่วไปสามารถเข้าถึงได้ และเป็นการดำเนินการตามนโยบายของสำนักงานคณะกรรมการกำกับหลักทรัพย์และตลาดหลักทรัพย์

ทั้งนี้ ผลการสำรวจหรือผลการประเมินดังกล่าวเป็นการนำเสนอในมุมมองของ IOD หรือสถาบันที่เกี่ยวข้องซึ่งเป็นคนกลางนอก โดยมีได้เป็นการประเมินการปฏิบัติตามของบริษัทย่อยในตลาดหลักทรัพย์แห่งประเทศไทย และมีได้ใช้ข้อมูลภายในเพื่อการประเมินแต่อย่างใด

เนื่องจากผลสำรวจหรือผลการประเมินดังกล่าวเป็นเพียงผลสำรวจหรือผลการประเมิน ณ วันที่ปรากฏในผลสำรวจหรือผลการประเมินเท่านั้น ดังนั้น ผลสำรวจหรือผลการประเมินจึงอาจเปลี่ยนแปลงได้ภายหลังวันดังกล่าว หรือเมื่อข้อมูลที่เกี่ยวข้องมีการเปลี่ยนแปลง ทั้งนี้ บริษัทหลักทรัพย์ [] มิได้ยืนยัน ตรวจสอบ หรือรับรองความถูกต้องครบถ้วนของผลสำรวจหรือผลการประเมินดังกล่าวแต่อย่างใด"

CORPORATE GOVERNANCE

▲▲▲▲▲

AAV	CMBT	INTUCH	PG	SNPP	TSC	LIT
ACE	CIVIL	IRC	PJW	SNP	TSTE	MOONG
ACG	CK	IRPC	PLANB	SO	TSTH	NCL
ADVANC	CKP	ITC	PLAT	SPALI	TTA	NDR
AE	CM	ITEL	PLUS	SPC	TTB	PDG
AEONTS	CNT	IVL	PM	SPCG	TTCL	PEER
AGE	COM7	JAS	POLY	SPI	TTW	PHOL
AH	CPALL	JTS	PORT	SPRC	TVH	PIMO
AHC	CPAXT	KBANK	PPP	SSC	TVO	PPS
AIT	CPF	KCE	PR9	SSF	TWPC	PTC
AJ	CPI	KEX	PRG	SSSC	UAC	SECURE
AKR	CPL	KKP	PRM	STA	UBC	SELIC
ALLA	CPN	KSL	PRTR	STEC	UP	SENX
ALT	CPW	KTB	PSH	STGT	UPF	SFT
AMARIN	CRC	KTC	PFL	STI	UPOIC	SGF
AMATA	CSC	LALN	PT	SUC	UV	SICT
AMATAV	CSS	LANNA	PTT	SUN	YGI	SR
ANAN	CV	LH	PTTEP	SUSCO	VIBHA	STC
AOT	DCC	LHFG	PTTGC	SUTHA	VIH	TACC
AP	DDD	LOXLEY	Q-CON	SVI	WACOAL	THANA
APCO	DELTA	LPN	QH	SVT	WGE	TM
APCS	DEMCO	LRH	QTC	SYMC	WHA	TMC
ASEFA	DMT	LST	RATCH	SYNEX	WHAUP	TNDT
ASK	DOHOME	M	RBFB	SYNTEC	WICE	TPS
ASP	DRT	MAJOR	RPH	TAE	XPG	TQR
ASW	DUSIT	MALEE	RS	TCAP	ZEN	TRT
AWC	* EA	MATCH	RT	TCMC	ABM	TRV
AYUD	EASTW	MBK	S	TEAMG	ADB	TURTLE
B	ECL	MC	S&J	TEGH	ADD	TVDH
BA	EE	M-CHAI	SA	TFG	AF	TVT
BAFS	EGCO	MCOT	SABINA	TFMAMA	AIRA	UBIS
BAM	EPG	MEGA	SAK	TGE	AKP	UKEM
BANPU	ERW	MFC	SAMART	TGH	AMA	VCOM
BAY	ETC	MFEC	SAMTEL	THANI	ARIP	VL
BBGI	FE	MINT	SAPPE	THCOM	ARROW	WINMED
BBL	FI	MONO	SAT	THP	ATP30	WINNER
BCH	FPT	MSC	SBNEXT	THRE	AUCT	YUASA
BCP	FSX	MST	SC	THREL	BBK	
BCPG	GBX	MTC	SCB	TIDLOR	BC	
BDMS	GC	MTI	SCC	TIPH	BOL	
BEC	GENCO	NC	SCCC	TISCO	BTC	
BEM	GFPT	NCH	SCG	TK	BTW	
BEYOND	GGC	NER	SCGP	TKN	CHEWA	
BGC	GLAND	NKI	SCM	TKS	CHEWA	
BGRIM	GLOBAL	NOBLE	SDC	TKT	COLOR	
BH	GPSC	NRF	SEAFOD	TLI	CRD	
BIZ	GRAMMY	NTV	SEAOIL	TMD	ECF	
BJC	GULF	NVD	SENA	TMT	ETE	
BJCHI	GUNKUL	NWR	SGC	TNITY	FLOYD	
BKIH	HANA	NYT	SGP	TNL	FPI	
BLA	HENG	OCC	SHR	TNR	FVC	
BPP	HMPRO	ONEE	SIRI	TOA	GCAP	
BRI	HTC	OR	SIS	TOG	HARN	
BRR	ICC	ORI	SITHAI	TOP	HPT	VL
BTS	ICHI	RSP	SJWD	TPBI	MH	
BWG	ICN	PAP	SKR	TPCS	IND	
CBG	II	PATO	SM	TIPLI	IP	
CENDEL	ILINK	PB	SMPC	TIPIP	KTMS	
CFRESH	ILM	PCSGH	SMT	TOM	KUMWEL	
CHASE	INET	PDJ	SNC	TRUE	KUN	

▲▲▲▲

2S	SKN
AAI	SORKON
AIE	SSP
ALUCON	SST
AMR	STANLY
APURE	SUPER
ASIA	SVOA
ASIAN	TCC
ASIMAR	TEKA
AURA	TFM
BR	TPOLY
BSBM	TRU
BSRC	TRUBB
BTG	TSE
CEN	VRANDA
CGH	WAVE
CH	WFX
CI	WIK
CMC	WIN
CSP	WP
EKH	AS
ESTAR	ARIN
EVER	ASN
FORCH	CHIC
FTI	CIG
GEL	COMAN
GPI	DOD
HUMAN	DPANT
IHS	DV8
INSET	EFORL
IT	FSMART
J	HEALTH
JDF	JCHK
JMART	JUBILE
KCAR	K
KGI	KK
KNCL	KUL
KIAT	KWM
KISS	LDC
KWV	LEO
KWC	MVP
LHK	NTSC
METCO	PACO
MICRO	PRI
MK	PROEN
NOVA	PROUD
PIN	PSTC
POS	SALÉE
PREB	SANKO
PRIME	SONIC
PTECH	SPVI
PYLON	STP
RCL	SWC
ROCTEC	TMILL
SCJ	TNP
SCN	TPLAS
SE	XO
SE-ED	
SFLEX	
SINGER	

▲▲▲

AMANAH	SMIT	UBA
AMC	SOLAR	UMS
ASAP	STECH	WARRIX
BCT	STPI	YONG
BIG	TC	ZGA
BIOTEC	TEAM	
CCET	TFI	
CHARAN	TKC	
CHAYO	TPA	
CHOTI	TPAC	
CITY	TRITN	
CMAN	UMI	
OMR	UTP	
CRANE	VARO	
CMT	VPO	
DTCENT	W	
EASON	WORK	
FNS	WPH	
FTE	24CS	
GFT	AMARC	
GUS	APP	
GYT	BE8	
HTECH	BLESS	
INGRS	BSM	
INSURE	BVG	
JCK	CAZ	
JMT	DHOUSE	
JR	GTB	
KBS	GTV	
L&E	HL	
L&E	IG	
MENA	IRCP	
MJ	ITNS	
MOSHI	JSP	
NATION	KGEN	
NNCL	KUL	
NSL	MASTER	
NV	MBAX	
OGC	MEB	
PAF	META	
PCC	MGF	
PEACE	MITSIB	
PK	MUD	
PL	NPK	
PLE	PLANET	
PMTA	PPM	
PRAKIT	PRAPAT	
PRECHA	PSG	
PRIN	READY	
RABBIT	RWI	
RJH	SAAM	
RSP	SAF	
S11	SMART	
SAMCO	SMD	
SAWAD	SPA	
SCAP	SVR	
SCP	TIGER	
SIAM	TITLE	
SKE	TMI	
SKY	TNH	

ANTI-CORRUPTION PROGRESS INDICATOR

CERTIFIED

2S	CPF	JKN	PK	SNP	TU
AAI	CPI	JR	PL	SORKON	TVDH
ADVANC	CPL	JTS	PLANB	SPACK	TVO
AE	CPN	KASET	PLANET	SPALI	TWPC
AF	CPW	KBANK	PLAT	SPC	UBE
AH	CRC	KBS	PM	SPI	UBIS
AI	CSC	KCAR	PPP	SPRC	UEC
AIE	DCC	KCCAMC	PPPM	SRICHA	UKEM
AIRA	DELTA	KCE	PPS	SSF	UOBKH
AJ	DEMCO	KGEN	PR9	SSP	UV
AKP	DIMET	KGI	PREB	SSSC	VCOM
AMA	DOHOME	KKP	PRG	SST	VGI
AMANAH	DRT	KSL	PRINC	STA	VIH
AMATA	DUSIT	KTB	PRM	STGT	WACOAL
AMATAV	EA	KTC	PROS	STOWER	WHA
AP	EASTW	L&E	PSH	SUSCO	WHAUP
APCS	ECF	LANNA	PSL	SVI	WICE
AS	EGCO	LHFG	PSTC	SYMTC	WIJK
ASIAN	EP	LHK	PT	SYNTEC	XO
ASK	EPG	LPN	PTECH	TAE	YUASA
ASP	ERW	LRH	PTG	TAKUNI	ZEN
AWC	ESTAR	M	PTT	TASCO	ZIGA
AYUD	ETC	MAJOR	PTTEP	TCAP	
B	ETE	MALEE	PTTGC	TCMC	
B	FNS	MATCH	PYLON	TFG	
BAM	FPI	MBAX	Q-CON	TFI	
BANPU	FPT	MBK	QH	TFMAMA	
BAY	FSMART	MC	QLT	TGE	
BBGI	FTE	MCOT	QTC	TGH	
BBL	GBX	META	RABBIT	THANI	
BCH	GC	MFC	RATCH	THCOM	
BCP	GCAP	MFEC	RML	THIP	
BCPG	GEL	MILL	RS	THRE	
BE8	GFPT	MINT	RWI	THRE	
BEC	GGC	MONO	S&J	TIDLOR	
BEYOND	GJS	MOONG	SAAM	THPCO	
BGC	GPI	MSC	SABINA	TISCO	
BGRIM	GPSC	MST	SAK	TKS	
BKI	GSTEEL	MTC	SAPPE	TKT	
BLA	GULF	MTI	SAT	TMD	
BPP	GUNKUL	NATION	SC	TMILL	
BRR	HANA	NCAP	SCC	TMT	
BSBM	HARN	NEP	SCCC	TNITY	
BTC	HENG	NKI	SCG	TNL	
BTS	HMPRO	NOBLE	SCGP	TNP	
BWG	HTC	NRF	SCM	TNR	
CEN	ICC	NWR	SCN	TOP	
CENDEL	ICHI	OCC	SEAOIL	TGG	
CFRESH	IFS	OGC	SE-ED	TOPP	
CGH	III	OR	SELIC	TPA	
CHEWA	ILINK	ORI	SENA	TPCS	
CHOTI	ILM	PAP	SGC	TRT	
CHOW	INET	PATO	SGP	TRU	
CIG	INOX	PE	SIRI	TSC	
CIMBT	INSURE	PCSGH	SITHAI	TSJ	
CM	INTUCH	PDG	SKR	TSTE	
CMC	IRPC	PDJ	SMIT	TSTH	
COM7	ITEL	PG	SMK	TTA	
CPALL	IVL	PHOL	SMPC	TTB	
CPAXT	JAS	PIMO	SNC	TTCL	

DECLARED

ACE	
ADB	
ALT	
AMC	
ASW	
BLAND	
BTG	
BYD	
CAZ	
CBG	
CV	
DEXON	
DMT	
EKH	
FSX	
GLOBAL	
GREEN	
ICN	
IHL	
ITC	
J	
JMART	
JMT	
LEO	
LH	
MENA	
MITSIB	
MODERN	
NER	
NEX	
OSP	
PEER	
PLUS	
POLY	
POS	
PRIME	
PROEN	
PRTR	
RBF	
RT	
SA	
SANKO	
SCB	
SENX	
SFLEX	
SIS	
SKE	
SM	
SVOA	
TBN	
TEGH	
TIPH	
TKN	
TPAC	
TPLAS	
TOM	
TRUE	
W	
WPH	
XPG	

ที่มา: Setsmart, กสท.

* บริษัทหรือกรรมการหรือผู้บริหารของบริษัทที่มีข่าวด้านการกำกับดูแลกิจการ เช่น การกระทำผิดเกี่ยวกับหลักจริยธรรม การทุจริต คอร์รัปชัน เป็นต้น ซึ่งการใช้ข้อมูล CGR ควรตระหนักถึงข้อจำกัดกล่าวประกอบด้วย