

TOP20 NVDR UPDATE



5 สิงหาคม 2567

Top 20 NVDR Net Buying Value (B m)

Stock	Date					
	2-ส.ค.	1-ส.ค.	31-ก.ค.	30-ก.ค.	26-ก.ค.	25-ก.ค.
DELTA	333.3	219.6	517.6	1,600.7	-10.4	-113.8
TRUE	233.5	-71.3	81.4	-10.4	-163.0	25.6
CPF	195.1	224.6	159.8	89.4	124.1	88.9
PTTGC	122.8	47.6	326.7	75.0	38.9	247.5
MINT	94.7	-61.3	38.8	-74.1	1.5	33.2
TOP	64.5	13.5	16.0	8.4	129.3	-36.8
CRC	48.3	26.9	44.6	4.4	-9.5	0.9
CENDEL	33.2	-5.9	5.6	-8.1	-0.3	7.0
SIRI	29.9	17.3	17.5	-11.6	0.1	-4.3
KTB	27.9	-10.9	-43.5	112.7	38.9	41.5
PLANB	21.6	-10.4	-28.1	-4.1	-18.8	-4.7
SAWAD	21.3	15.1	9.8	31.2	-5.1	-38.7
MASTER	13.4	-18.9	6.7	-13.2	4.5	-1.9
THCOM	11.6	-0.9	-3.9	-8.0	4.0	1.0
VGI	9.9	33.5	-9.2	-0.3	-2.0	-5.7
RS	9.1	1.9	0.2	0.9	0.0	-0.3
SISB	8.0	5.9	9.3	43.0	2.8	10.7
SCCC	7.9	17.6	0.8	-0.5	-3.7	-2.7
CPAXT	6.9	-27.9	1.6	-6.6	2.1	1.1
STANLY	6.2	-4.5	-26.9	-15.0	-1.5	-0.8

Top 20 NVDR Net Selling Value (B m)

Stock	Date					
	2-ส.ค.	1-ส.ค.	31-ก.ค.	30-ก.ค.	26-ก.ค.	25-ก.ค.
GULF	-304.4	63.2	114.8	-399.9	-199.1	-152.6
BCP	-202.0	-254.8	-82.8	3.4	111.5	17.2
BTS	-149.9	-99.6	-115.6	186.4	-24.0	-165.1
AOT	-149.6	171.3	195.3	-129.5	-21.2	74.9
PTTEP	-118.2	195.0	238.6	-366.8	-92.1	-151.6
BANPU	-103.6	5.4	-34.4	-34.4	20.9	-21.5
INTUCH	-74.6	-230.0	-164.6	-261.7	71.6	62.2
MTC	-72.5	-70.8	-88.7	-43.2	-55.7	-31.6
BGRIM	-69.5	183.9	-16.2	-27.6	53.3	2.1
HANA	-67.0	-29.4	-66.2	-20.4	-14.0	-18.9
GPSC	-64.8	148.0	23.0	6.1	7.6	53.7
TTB	-64.2	-20.1	-24.2	-47.2	-30.7	4.4
KBANK	-63.2	147.5	-14.8	898.7	48.7	-21.1
CPALL	-58.1	65.3	334.5	-255.7	17.3	403.6
KCE	-51.9	-17.0	-34.5	-47.5	-35.8	11.4
PTT	-51.2	2.0	-205.9	-40.2	-49.4	-145.4
BH	-49.8	-101.1	-79.3	-187.2	32.7	-186.9
EA	-46.4	-43.3	-74.1	-21.1	-30.2	-55.6
COM7	-43.1	-26.8	-28.3	-37.2	-26.2	-6.7
SCC	-41.9	-11.4	119.7	-136.0	12.9	-17.0

Top 20 NVDR Most Active by Value (B m)

Stock	Total	Buy	Sell	Net	% *
DELTA	1,277.5	805.4	472.1	333.3	35.8
ADVANC	916.1	451.6	464.5	-12.9	24.9
PTT	652.6	300.7	351.9	-51.2	35.1
GULF	630.6	163.1	467.5	-304.4	15.2
TRUE	569.8	401.6	168.1	233.5	30.9
KBANK	547.0	241.9	305.1	-63.2	30.4
PTTEP	528.3	205.1	323.3	-118.2	30.2
INTUCH	483.6	204.5	279.1	-74.6	20.3
BTS	453.0	151.5	301.5	-149.9	26.2
MINT	429.0	261.9	167.1	94.7	24.5
AOT	410.5	130.5	280.0	-149.6	21.4
CRC	377.4	212.9	164.5	48.3	31.6
BCP	365.3	81.6	283.7	-202.0	21.3
CPF	354.2	274.6	79.6	195.1	25.2
PTTGC	328.6	225.7	102.9	122.8	24.8
CPALL	315.7	128.8	186.9	-58.1	15.0
BDMS	302.4	148.7	153.8	-5.1	23.3
BGRIM	215.1	72.8	142.3	-69.5	31.7
GPSC	206.1	70.6	135.5	-64.8	31.3
SAWAD	194.2	107.7	86.5	21.3	13.7

Top 20 NVDR Daily Outstanding

Stock	Thai NVDR's		Paid Up	% of Paid Up
	Investment *	Capital Shares		
TISCO-P	7,300	9,859	74.04	
MORE	2,128,576,775	7,176,748,441	29.66	
MBK-W4	1,808,629	6,683,339	27.06	
BBL	448,702,098	1,908,842,894	23.51	
BCP	217,398,591	1,376,923,157	15.79	
KBANK	370,211,928	2,369,327,593	15.63	
THIP	12,715,202	89,999,686	14.13	
GBX	147,271,491	1,089,076,392	13.52	
BH	106,961,618	794,915,942	13.46	
BDMS	2,064,043,319	15,892,001,895	12.99	
FSX	106,351,919	818,866,777	12.99	
CPALL	1,134,184,901	8,983,101,348	12.63	
TRUE	4,242,517,039	34,552,100,801	12.28	
AH	41,867,295	354,842,012	11.80	
CHO-W4	32,791,333	278,474,616	11.78	
MILL-W7	161,922,321	1,388,422,796	11.66	
MBK-W3	335,581	2,959,452	11.34	
W-W5	543,620,938	4,883,479,741	11.13	
AMATA	126,163,932	1,150,000,000	10.97	
AAV	1,350,662,601	12,849,999,997	10.51	

* % of Trading Volume in Underlying Securities

ที่มา: set.or.th

Note: Paid up capital shares of warrants are the number of issued warrants deduct from the total exercised warrants

* Thai NVDR's investment = จำนวนหุ้นที่ ThaiNVDR ถือครองโดยที่ยังไม่ได้ออมรายการที่รอการชำระราคาและส่งมอบหลักทรัพย์

** ตามเกณฑ์ของธนาคารแห่งประเทศไทย บริษัท ไทยเอ็นวีดีอาร์ สามารถถือครองหุ้นได้ไม่เกิน

- 25% ของทุนจดทะเบียนชำระแล้ว สำหรับ BAY CIMBT KKP KTB LHFG SCB TCAP TISCO TMB และ BFIT

35% ของทุนจดทะเบียนชำระแล้ว สำหรับ BBL และ KBANK

SHORT SELL



5 สิงหาคม 2567

ปริมาณหุ้นที่ขายชอร์ต

ข้อมูลการขายชอร์ต ณ วันที่ 2 สิงหาคม 2567

หลักทรัพย์	ปริมาณหุ้นที่ขายชอร์ต (หุ้น)	มูลค่าการขายชอร์ต (บาท)	% ปริมาณการขายชอร์ต เทียบกับปริมาณการซื้อขาย แบบ Auto Matching
AAI	19,100	103,145.00	0.70%
AAV	1,083,700	2,425,936.00	5.05%
AAV-R	569,700	1,275,138.00	2.65%
ADVANC	306,200	72,202,200.00	3.96%
ADVANC-R	27,800	6,612,200.00	0.36%
AEONTS	20,000	2,340,000.00	8.50%
AEONTS-R	5,800	681,250.00	2.46%
AGE	100	133.00	0.03%
AH	5,300	84,270.00	1.27%
AI	800	2,768.00	0.30%
AMATA	159,500	3,759,520.00	2.39%
AMATA-R	103,400	2,433,640.00	1.55%
AOT	586,500	33,001,100.00	3.43%
AOT-R	461,400	25,868,400.00	2.70%
AP	811,500	6,532,575.00	9.25%
AP-R	73,100	588,455.00	0.83%
ASIAN	15,500	139,385.00	0.99%
AURA	3,000	44,410.00	0.39%
AWC	596,800	2,129,694.00	1.11%
AWC-R	240,100	847,512.00	0.45%
BA	8,500	174,230.00	0.22%
BA-R	67,500	1,379,120.00	1.79%
BAFS	8,600	108,840.00	0.93%
BAM	49,600	333,030.00	0.62%
BAM-R	187,100	1,256,400.00	2.33%
BANPU	1,661,500	8,172,766.00	3.48%
BANPU-R	989,100	4,854,580.00	2.07%
BAY	100	2,430.00	0.19%
BBIK	7,800	232,050.00	1.58%
BBIK-R	4,900	145,675.00	0.99%
BBL	73,600	9,946,500.00	2.48%
BBL-R	21,500	2,902,500.00	0.72%
BCH	190,500	3,206,200.00	2.01%
BCH-R	144,900	2,440,230.00	1.53%
BCP	640,100	22,163,875.00	2.58%
BCP-R	1,241,100	43,098,825.00	5.00%
BCPG	35,800	200,115.00	1.06%
BCPG-R	186,700	1,036,780.00	5.51%
BDMS	894,200	23,249,200.00	3.66%
BEAUTY	57,400	26,404.00	2.15%
BEC	3,700	13,616.00	0.34%
BEM	864,500	6,656,650.00	4.63%
BEM-R	408,700	3,146,990.00	2.19%
BGRIM	262,300	5,925,200.00	1.77%
BGRIM-R	69,000	1,555,360.00	0.46%
BH	28,000	6,897,700.00	2.70%
BH-R	102,000	25,144,700.00	9.82%
BJC	93,200	1,917,460.00	1.82%
BJC-R	46,300	949,150.00	0.90%
BPP	4,100	49,200.00	1.70%
BSRC	200	1,495.00	0.01%
BSRC-R	26,100	194,645.00	1.22%
BTG	29,000	660,520.00	2.79%
BTG-R	45,000	1,024,660.00	4.33%
BTS	1,800,600	7,432,178.00	0.86%
BTS-R	818,700	3,365,988.00	0.39%
BYD-R	32,200	27,727.00	0.08%
CBG	115,500	7,507,975.00	7.47%
CBG-R	33,300	2,160,375.00	2.15%
CCET	25,500	91,814.00	0.05%
CCET-R	19,300	70,022.00	0.04%
CENDEL	32,100	1,271,525.00	0.88%
CENDEL-R	11,700	459,600.00	0.32%
CHG	332,600	811,544.00	1.59%
CHG-R	699,300	1,706,292.00	3.34%
CK	148,900	2,806,650.00	2.37%
CK-R	463,800	8,721,120.00	7.37%
CKP	121,600	473,262.00	2.37%
CKP-R	121,400	473,360.00	2.37%
CNO1	1,923	33,268.00	6.25%
COM7	196,600	3,988,980.00	4.71%
COM7-R	276,900	5,605,330.00	6.64%

หลักทรัพย์	ปริมาณหุ้นที่ขายชอร์ต (หุ้น)	มูลค่าการขายชอร์ต (บาท)	% ปริมาณการขายชอร์ต เทียบกับปริมาณการซื้อขาย แบบ Auto Matching
CPALL	898,900	51,649,225.00	6.38%
CPALL-R	23,200	1,330,275.00	0.16%
CPAXT	122,400	3,753,725.00	2.82%
CPAXT-R	514,000	15,746,125.00	11.82%
CPF	1,110,500	25,638,410.00	3.65%
CPF-R	109,200	2,531,440.00	0.36%
CPN	92,200	5,133,900.00	2.02%
CPN-R	61,800	3,445,350.00	1.36%
CRC	224,100	6,715,425.00	1.12%
CRC-R	1,549,800	46,120,975.00	7.75%
DCC	185,800	370,558.00	1.79%
DELTA	321,100	32,539,300.00	1.82%
DELTA-R	301,700	30,594,250.00	1.71%
DEMCO	200	718.00	0.12%
DITTO	7,500	89,250.00	0.33%
DITTO-R	93,900	1,122,010.00	4.08%
DMT	100	1,210.00	0.01%
DOHOME	456,700	5,043,800.00	6.80%
DOHOME-R	317,000	3,500,190.00	4.72%
EA	27,200	101,728.00	0.02%
EA-R	1,973,400	7,448,470.00	1.55%
EGCO	10,600	1,044,650.00	1.72%
EGCO-R	6,200	609,150.00	1.01%
EPG	700	3,068.00	0.05%
EPG-R	1,300	5,798.00	0.09%
ERW	383,100	1,431,942.00	1.69%
ERW-R	341,600	1,276,656.00	1.51%
ETC	700	1,270.00	0.10%
FORTH	3,900	40,110.00	0.41%
GFPT	51,700	672,100.00	2.01%
GFPT-R	13,700	178,100.00	0.53%
GLOBAL	124,900	1,914,460.00	2.66%
GLOBAL-R	214,100	3,287,480.00	4.56%
GPSC	219,700	8,946,200.00	2.71%
GPSC-R	1,007,600	40,920,375.00	12.43%
GULF	627,200	30,211,875.00	1.45%
GULF-R	4,133,000	199,129,325.00	9.55%
GUNKUL	103,500	223,558.00	0.56%
GUNKUL-R	332,000	709,350.00	1.81%
HANA	423,000	19,153,575.00	5.67%
HANA-R	114,600	5,213,125.00	1.54%
HKCE01	10,112	189,094.00	13.13%
HMPRO	391,400	3,473,980.00	1.91%
HMPRO-R	205,800	1,829,870.00	1.01%
HUMAN	9,600	103,100.00	1.18%
ICHI	66,900	1,048,670.00	3.19%
ICHI-R	23,800	372,090.00	1.13%
ILM-R	3,300	55,820.00	1.32%
INTUCH	297,800	24,452,775.00	2.05%
INTUCH-R	242,800	19,866,225.00	1.68%
IRPC	176,200	256,165.00	1.01%
IRPC-R	244,100	354,011.00	1.40%
ITC	37,400	814,670.00	1.17%
ITC-R	23,100	500,780.00	0.72%
IVL	317,400	6,014,060.00	1.93%
IVL-R	1,298,500	24,538,810.00	7.89%
JAS	4,023,300	10,562,614.00	4.82%
JAS-R	452,200	1,183,982.00	0.54%
JMART	87,400	1,065,620.00	1.73%
JMT	158,600	1,846,110.00	1.21%
JMT-R	125,200	1,453,810.00	0.95%
JTS	1,700	103,125.00	0.29%
JTS-R	28,900	1,740,500.00	4.89%
KAMART	15,500	196,830.00	0.46%
KBANK	333,800	44,313,950.00	4.97%
KBANK-R	78,400	10,408,000.00	1.17%
KCE	269,100	11,885,325.00	3.19%
KCE-R	308,300	13,597,425.00	3.66%
KGI	1,600	6,688.00	0.19%
KKP	143,400	5,616,875.00	6.12%
KKP-R	59,600	2,332,400.00	2.54%
KTB	472,300	8,359,710.00	2.67%
KTB-R	310,100	5,488,770.00	1.75%
KTC	16,000	623,125.00	0.64%
KTC-R	84,000	3,276,675.00	3.37%
LANNA	100	1,420.00	0.01%

SHORT SELL

ปริมาณหุ้นที่ขายชอร์ต

(ต่อ)การขายชอร์ต ณ วันที่ 2 สิงหาคม 2567

หลักทรัพย์	ปริมาณหุ้นที่ขายชอร์ต (หุ้น)	มูลค่าการขายชอร์ต (บาท)	% ปริมาณการขายชอร์ต เทียบกับปริมาณการซื้อขาย แบบ Auto Matching
LANNA-R	14,400	204,480.00	2.03%
LH	908,200	5,176,740.00	2.07%
LH-R	376,700	2,147,190.00	0.86%
LPN	100	312.00	0.03%
M	8,200	222,150.00	2.04%
M-R	22,000	596,500.00	5.46%
MAJOR	156,000	2,109,470.00	10.05%
MAJOR-R	600	8,110.00	0.04%
MASTER	10,500	497,175.00	0.49%
MASTER-R	30,300	1,460,725.00	1.42%
MBK-R	5,900	95,700.00	2.35%
MC	61,400	626,280.00	9.40%
MC-R	4,100	41,820.00	0.63%
MEB	2,100	61,875.00	0.78%
MEB-R	500	14,625.00	0.18%
MEGA	3,300	122,100.00	1.64%
MEGA-R	9,300	344,100.00	4.63%
MINT	189,100	5,301,375.00	0.60%
MINT-R	387,800	10,836,925.00	1.24%
MTC	770,500	32,542,325.00	6.94%
MTC-R	285,400	12,064,175.00	2.57%
NER	98,400	464,578.00	2.20%
NER-R	186,800	881,250.00	4.18%
ONEE	60,000	201,866.00	1.32%
OR	311,500	4,865,780.00	7.19%
OR-R	21,100	331,270.00	0.49%
ORI	48,200	213,946.00	1.48%
ORI-R	98,900	437,544.00	3.03%
OSP	200,200	4,741,680.00	3.38%
OSP-R	272,000	6,421,070.00	4.59%
PLANB	190,500	1,394,125.00	1.41%
PLANB-R	253,900	1,853,040.00	1.89%
PR9	60,300	1,061,300.00	4.26%
PRM	38,600	328,100.00	1.16%
PRM-R	211,700	1,791,555.00	6.37%
PSH	4,200	37,800.00	0.75%
PSH-R	12,000	108,000.00	2.15%
PSL	148,300	1,261,380.00	1.84%
PSL-R	288,000	2,445,845.00	3.57%
PTG	101,900	806,610.00	3.92%
PTT	559,400	17,900,800.00	1.92%
PTT-R	2,212,300	70,793,600.00	7.60%
PTTEP	53,500	8,020,250.00	0.91%
PTTEP-R	216,600	32,382,750.00	3.70%
PTTGC	36,400	980,550.00	0.14%
PTTGC-R	73,100	1,911,900.00	0.29%
QH	215,400	379,104.00	0.59%
QH-R	1,787,800	3,147,172.00	4.91%
RATCH	10,700	296,925.00	0.84%
RATCH-R	900	24,975.00	0.07%
RBF	114,400	862,155.00	4.61%
RCL	306,400	7,503,490.00	3.20%
RCL-R	148,200	3,616,130.00	1.55%
ROJNA	32,500	183,630.00	0.61%
RS	11,200	142,140.00	0.96%
RS-R	33,600	427,620.00	2.87%
SABINA	2,100	45,150.00	0.35%
SAMART	20,600	128,185.00	2.64%
SAPPE	600	55,075.00	0.10%
SAPPE-R	34,000	3,116,775.00	5.89%
SAT	4,300	50,310.00	0.56%
SAT-R	11,500	134,550.00	1.51%
SAWAD	932,400	29,066,825.00	4.15%
SAWAD-R	979,700	30,440,650.00	4.36%
SC	84,600	211,500.00	2.64%
SC-R	13,700	34,322.00	0.43%
SCB	62,700	6,426,750.00	2.26%
SCB-R	478,000	48,995,000.00	17.26%
SCC	40,000	8,720,000.00	2.40%
SCC-R	1,500	327,000.00	0.09%
SCCC	2,300	314,200.00	0.66%
SCGP	252,500	7,210,300.00	6.32%
SCGP-R	513,400	14,641,050.00	12.85%
SCN	400	345.00	0.06%

หลักทรัพย์	ปริมาณหุ้นที่ขายชอร์ต (หุ้น)	มูลค่าการขายชอร์ต (บาท)	% ปริมาณการขายชอร์ต เทียบกับปริมาณการซื้อขาย แบบ Auto Matching
SINGER	32,600	264,255.00	1.05%
SINGER-R	8,600	69,745.00	0.28%
SIRI	1,592,200	2,626,582.00	2.10%
SIRI-R	754,000	1,239,865.00	0.99%
SIS	3,900	90,640.00	0.70%
SISB	44,600	1,411,025.00	1.97%
SISB-R	51,400	1,620,675.00	2.27%
SJWD	400	4,820.00	0.04%
SKY	1,700	26,180.00	0.32%
SKY-R	16,300	251,300.00	3.05%
SNMP	36,200	440,780.00	3.56%
SPA	66,100	428,605.00	1.92%
SPALI	122,800	2,039,670.00	3.00%
SPALI-R	141,100	2,352,140.00	3.45%
SPCG	1,800	15,030.00	0.34%
SPRC	334,000	2,601,860.00	1.93%
SPRC-R	680,700	5,329,635.00	3.94%
SSP	15,200	93,790.00	1.24%
STA	218,300	4,233,190.00	3.73%
STA-R	72,500	1,406,510.00	1.24%
STEC	42,400	392,670.00	0.57%
STEC-R	900	8,260.00	0.01%
STGT	131,300	1,168,655.00	2.92%
STPI	42,400	133,348.00	4.31%
SUSCO	3,100	10,664.00	0.36%
SUSCO-R	5,800	19,952.00	0.67%
TASCO	8,700	139,200.00	0.87%
TASCO-R	9,600	153,600.00	0.96%
TCAP	15,800	722,775.00	1.50%
TCAP-R	48,400	2,178,075.00	4.61%
TFG	47,200	184,320.00	1.22%
THANI	79,300	141,857.00	1.34%
THANI-R	100,300	178,303.00	1.70%
THCOM	219,200	2,806,650.00	1.30%
THCOM-R	3,500	44,540.00	0.02%
THG	600	15,750.00	0.67%
THG-R	1,900	49,475.00	2.12%
TIDLOR	174,200	2,749,000.00	1.65%
TIDLOR-R	261,600	4,107,250.00	2.48%
TIPH	2,800	77,000.00	2.44%
TIPH-R	5,700	156,750.00	4.97%
TISCO	195,200	17,971,475.00	8.57%
TISCO-R	72,900	6,708,075.00	3.20%
TKN	41,400	391,710.00	2.11%
TKN-R	26,100	244,215.00	1.33%
TLI	60,900	441,525.00	1.54%
TLI-R	34,800	252,300.00	0.88%
TOA-R	51,300	938,790.00	14.65%
TOP	91,700	4,707,950.00	1.33%
TOP-R	32,900	1,690,125.00	0.48%
TPIPL	28,200	31,866.00	0.52%
TPIPL-R	2,051,500	2,318,195.00	38.06%
TPIPP	13,000	36,800.00	0.55%
TPIPP-R	130,900	369,406.00	5.52%
TRUE	7,306,800	67,466,620.00	7.34%
TRUE-R	1,458,700	13,518,835.00	1.46%
TSE	100	105.00	0.03%
TTA	20,500	129,150.00	0.75%
TTB	3,480,000	5,846,400.00	2.23%
TTB-R	4,107,200	6,900,096.00	2.64%
TTW-R	19,800	174,240.00	0.83%
TU	312,300	4,514,570.00	4.18%
TU-R	214,800	3,114,600.00	2.88%
TVO	2,800	56,560.00	1.70%
TVO-R	500	10,100.00	0.30%
UBE	33,800	28,730.00	0.89%
VGI	4,668,000	8,425,015.00	1.18%
VGI-R	5,584,600	10,112,574.00	1.41%
WHA	1,044,700	5,432,440.00	6.16%
WHA-R	67,400	350,480.00	0.40%
WHAUP	92,600	381,600.00	2.70%
XO	6,300	156,140.00	0.84%
XPG	1,137,500	1,063,706.00	4.79%
XPG-R	17,500	16,450.00	0.07%

- ไม่รวมรายการขายชอร์ตของสมาชิกที่เป็นผู้ร่วมค้ำหน่วยลงทุน หรือผู้ดูแลสภาพคล่องของหน่วยลงทุนของกองทุนรวมอีทีเอฟเพื่อบัญชีบริษัทประเภทเพื่อกำไรจากส่วนต่างของราคาหรือเพื่อดูแลสภาพคล่อง แล้วแต่กรณี
- รายการที่ชื่อย่อหลักทรัพย์ต่อด้วย "-R" หมายถึง ข้อมูลธุรกรรมขายชอร์ตในเอ็นวีดีอาร์

ที่มา : set.or.th

รายงานการเปลี่ยนแปลงการถือหลักทรัพย์และสัญญาซื้อขายล่วงหน้าของผู้บริหาร (แบบ 59) ประจำวันที่ 2 สิงหาคม 2567

ชื่อบริษัท	วิธีการได้มา/จำหน่าย	ชื่อผู้บริหาร	ประเภทหลักทรัพย์	วันที่ได้มา/จำหน่าย	จำนวน	ราคา
EASON	ชื่อ	นางสาว เพชรรัตน์ เอกแสงกุล	หุ้นสามัญ	1/08/2567	150,000	1.22
EP	ชื่อ	นาย ยุทธ ชินสุภักดิ์	หุ้นสามัญ	1/08/2567	72,000	2.08
EP	รับโอน	นาย ยุทธ ชินสุภักดิ์	หุ้นสามัญ	1/08/2567	19,705,821	-
GUNKUL	ขาย	นาย กัลกุล ดำรงมียาวดี	สัญญาซื้อขายล่วงหน้า	26/07/2567	-33,500	2.02
					Revoked by Reporter	
GUNKUL	ชื่อ	นาย กัลกุล ดำรงมียาวดี	หุ้นสามัญ	26/07/2567	33,500,000	2.08
GUNKUL	ขาย	นาย กัลกุล ดำรงมียาวดี	สัญญาซื้อขายล่วงหน้า	26/07/2567	33,500	2.08
GUNKUL	ขาย	นาย กัลกุล ดำรงมียาวดี	สัญญาซื้อขายล่วงหน้า	30/07/2567	-6,500	2.02
GUNKUL	ชื่อ	นาย กัลกุล ดำรงมียาวดี	หุ้นสามัญ	30/07/2567	6,500,000	2.08
					Revoked by Reporter	
GUNKUL	ชื่อ	นาย กัลกุล ดำรงมียาวดี	หุ้นสามัญ	30/07/2567	6,500,000	2.08
GUNKUL	ขาย	นาย กัลกุล ดำรงมียาวดี	สัญญาซื้อขายล่วงหน้า	30/07/2567	6,500	2.08
JAK	ชื่อ	นาย เมธา อังวัฒนะพานิช	หุ้นสามัญ	1/08/2567	25,000	1.17
MJD	ชื่อ	นางสาว เพชรลดา พูลวรลักษณ์	หุ้นสามัญ	1/08/2567	50,000	1.03
MJD	ชื่อ	นาย สุรชัย พูลวรลักษณ์	หุ้นสามัญ	1/08/2567	25,200	1.03
RS	ขาย	นาย สุรชัย แซ่ซุ้ย	สัญญาซื้อขายล่วงหน้า	1/08/2567	900	11.71
TTI	ชื่อ	นาย กัจจกร ชื่นชูจิตต์	หุ้นสามัญ	1/08/2567	100	25.00
TTI	ชื่อ	นาย กัจจกร ชื่นชูจิตต์	หุ้นสามัญ	1/08/2567	100	25.25
TTI	ชื่อ	นาย กัจจกร ชื่นชูจิตต์	หุ้นสามัญ	1/08/2567	100	25.75

ที่มา: sec.or.th

รายงานการได้มา/จำหน่ายหลักทรัพย์ของกิจการ (แบบ 246-2) ประจำวันที่ 2 สิงหาคม 2567

หลักทรัพย์	ชื่อผู้ได้มา/จำหน่าย	วิธีการ	ประเภทหลักทรัพย์	% ก่อน ได้มา/ จำหน่าย	% ได้มา/ จำหน่าย	% หลัง ได้มา/ จำหน่าย	วันที่ได้มา/ จำหน่าย	% ก่อน ได้มา/ จำหน่าย	% ได้มา/ จำหน่าย	% หลัง ได้มา/ จำหน่าย	หมายเหตุ
------------	----------------------	---------	------------------	-----------------------------	------------------------	-----------------------------	-------------------------	-----------------------------	------------------------	-----------------------------	----------

- | | | | | | | | | | | | |
|-------|---------------------------|---------|------|--------|--------|--------|-----------|--------|--------|--------|--|
| SABUY | นาย อานนท์ชัย วีระประวีติ | จำหน่าย | หุ้น | 5.3835 | 1.1963 | 4.1871 | 30/7/2567 | 5.3954 | 1.1963 | 4.1991 | |
|-------|---------------------------|---------|------|--------|--------|--------|-----------|--------|--------|--------|--|
- หุ้น หมายถึง หุ้นสามัญหรือหุ้นบุริมสิทธิ หรือในแสดงสิทธิในผลประโยชน์ที่เกิดจากหลักทรัพย์อ้างอิงไทย (DF) หลักทรัพย์แปลงสภาพ หมายถึง ใบสำคัญแสดงสิทธิที่จะซื้อหุ้นสามัญ หุ้นกู้แปลงสภาพ หรือหลักทรัพย์อื่นที่อาจแปลงสภาพได้
 - กรณีที่มีการรายงานเป็นกลุ่ม ชื่อผู้ได้มา/จำหน่าย จะแสดงข้อมูลของบุคคลในกลุ่มที่มีการเปลี่ยนแปลง ส่วน %การได้มา/จำหน่าย และ %หลังการได้มา/จำหน่าย จะแสดงต่อเฉพาะทั้งกลุ่ม และบุคคลตามมาตรา 258 (นิยามตามบุคคลมาตรา 258)
 - ข้อมูลเบื้องต้น หมายถึง ข้อมูลยังไม่ครบถ้วน และ/หรือ อยู่ระหว่างการสอบทานฉบับแก้ไข หมายถึง ผู้รายงานยื่นเอกสารชุดใหม่ เพื่อแก้ไขชุดเดิม
- chain principle หมายถึง การได้มาหุ้นโดยทางอ้อม และเป็นในการได้มาในจำนวนที่ทำให้ผู้ได้มาต้องทำคำเสนอซื้อหลักทรัพย์ทั้งหมดของกิจการ

ที่มา: sec.or.th

TURNOVER LIST



5 สิงหาคม 2567

TURNOVER LIST & TRADING ALERT หลักทรัพย์ที่เข้าข่ายมาตรการจำกัดการซื้อขาย

สิ้นสุด	หลักทรัพย์	ระดับ 1		ระดับ 2		ระดับ 3	
		วันเริ่มต้น	วันสิ้นสุด	วันเริ่มต้น	วันสิ้นสุด	วันเริ่มต้น	วันสิ้นสุด
2 ส.ค. 67	MONO	5 ส.ค. 67	23 ส.ค. 67				

หมายเหตุ

เมื่อหุ้นสามัญเข้ามาตรการให้หลักทรัพย์อื่นของบจ. และหลักทรัพย์ที่มีการอ้างอิงหลักทรัพย์ของบจ. เข้ามาตรการจำกัดการซื้อขายด้วย (ยกเว้น DW) โดย

1. Cash Balance: สมาชิกต้องดำเนินการให้ลูกค้าซื้อหลักทรัพย์ด้วยบัญชี **Cash Balance** เท่านั้น โดยลูกค้าต้องวางเงินสดไว้ล่วงหน้ากับสมาชิกเต็มจำนวนก่อนซื้อหลักทรัพย์

2. ห้ามคำนวณวงเงินซื้อขาย: ห้ามสมาชิกใช้หลักทรัพย์เป็นหลักประกันในการคำนวณเป็นวงเงินซื้อขายหลักทรัพย์ (ในทุกประเภทบัญชี)

3. ห้าม Net Settlement: ห้ามสมาชิกหักกลบราคาค่าซื้อกับราคาค่าขายหลักทรัพย์เดียวกันในวันเดียวกัน (ซื้อและขายหลักทรัพย์เดียวกันในวันเดียวกัน ค่าขายคืนเป็นวงเงินในวันทำการถัดไป)

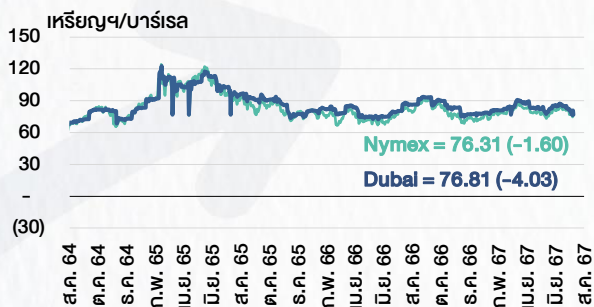
ทั้งนี้ มาตรการจำกัดการซื้อขาย มีปัจจัยที่ใช้ในการพิจารณา คือ อัตราหมุนเวียนการซื้อขาย (**Turnover ratio**) มูลค่าการซื้อขาย และราคาซื้อขาย ที่ไม่สอดคล้องกับปัจจัยพื้นฐาน เช่น **P/E Ratio** เป็นต้น

ที่มา: set.or.th

CYCLICAL WATCH

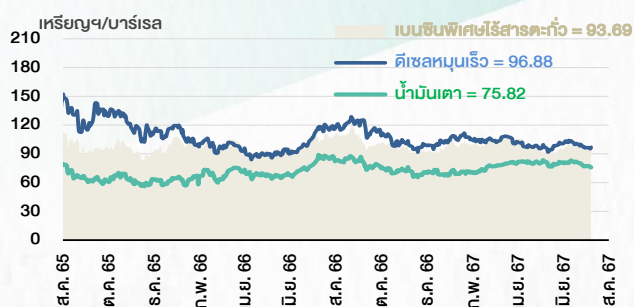
🕒 5 สิงหาคม 2567

ราคาน้ำมันดิบ



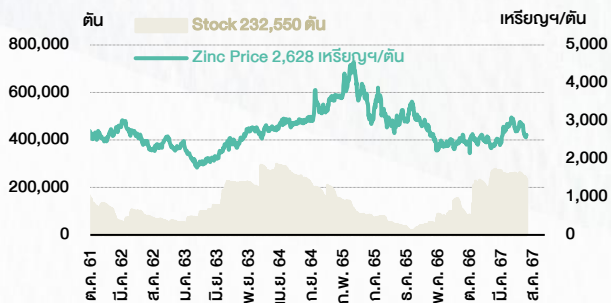
ที่มา : TQ professional

ราคาขายปลีกน้ำมันสำเร็จรูปตลาดสิงคโปร์



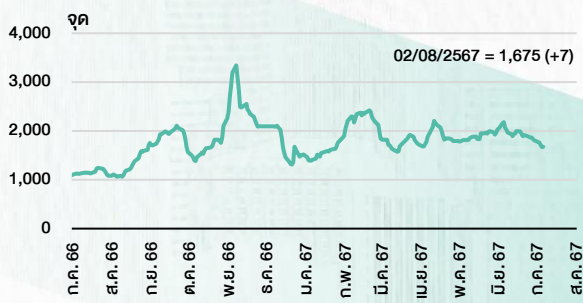
ที่มา : TOP

ราคาสังกะสี



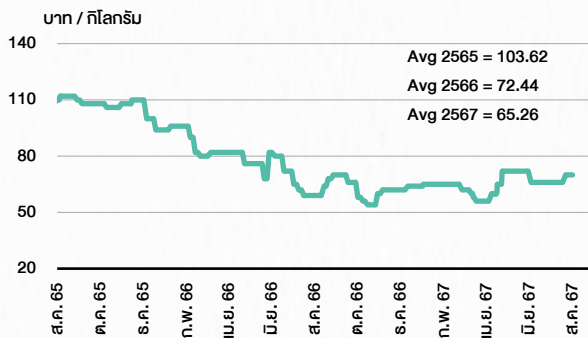
ที่มา : lme.co.uk

ดัชนีค่าระวาง BDI



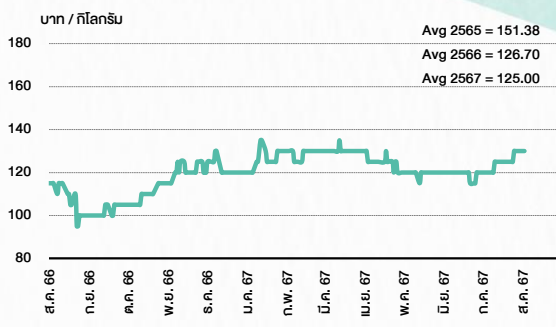
ที่มา : TQ professional

ราคาก๊าซหุงต้ม



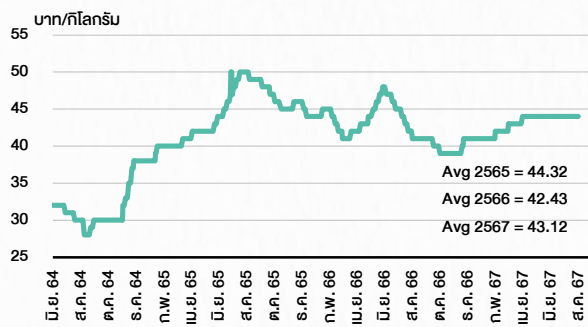
ที่มา : BANPU

ราคาถั่วขาว 61-70 ตัว/กก.



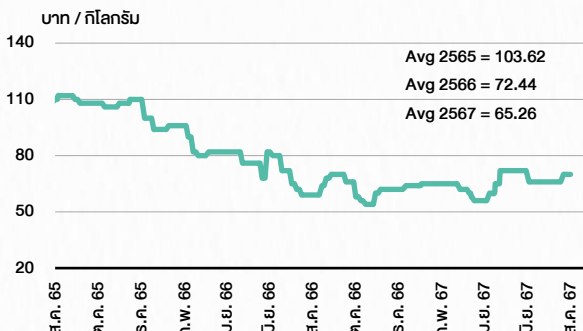
ที่มา : สำนักงานเศรษฐกิจการเกษตร

ราคาไก่เป็น



ที่มา : สำนักงานเศรษฐกิจการเกษตร

ราคาหมู



ที่มา : สำนักงานเศรษฐกิจการเกษตร

STOCK CALENDAR

🕒 5 สิงหาคม 2567

August 2024				
Monday	Tuesday	Wednesday	Thursday	Friday
<p>5</p> <p>XD SCGD @B0.10</p> <p>Last trading day AJA-W3 BEYOND-W2 JSP-W1 SIMAT-W5</p> <p>XD SCGP @B0.25</p>	<p>6</p> <p>XD BAREIT @B0.183 ROCTEC @B0.013 SCC @B2.50</p> <p>XE AJA-W3 1.071:1w @B0.166 (final, "SP") BEYOND-W2 1:1w @B10.00 (final, "SP") JSP-W1 1:1w @B2.50 (final, "SP")</p>	<p>7</p>	<p>8</p> <p>XB SELIC 17.5997 existing: 1PMC @tba</p> <p>XN URBNPF @tba</p>	<p>9</p>
<p>12</p> <p>XD AAPL80X @B0.00884 CPNCG @B0.2467 DIF @B0.2222 POPF @B0.2900 PTTEP @B4.50 SIRIP @B0.10</p> <p>PUBLIC HOLIDAY (H.M. Queen Sirikit The Queen Mother's Birthday / Mother's Day)</p> <p>XN CPNCG @B0.0194</p> <p>Conversion BWG-W6 1:1w @B0.70</p>	<p>13</p>	<p>14</p> <p>XD MSFT80X @B0.01371 RAM @B0.20 SCCC @B4.00</p> <p>XR BTS 4.5:1n @B4.50</p> <p>XW MGI 2.50 existing: 1MGI-W1 VGI 10 existing: 1VGI-W4</p> <p>Conversion MBK-W3 1.0754:1w @B2.7895 MBK-W4 1.0443:1w @B2.8727 PRG-W1 1.095:1w @B4.5663 PRG-W2 1.0641:1w @B4.699 PRG-W3 1.0349:1w @B4.8311 PRG-W4 1:1w @B5.00 TCAP-P 1:1</p>	<p>15</p> <p>XD SBUX80X @tba</p> <p>XR SGC 1:1n @tba</p> <p>Conversion JUN-W2 1:1w @B2.20</p>	<p>16</p>
<p>19</p> <p>Last trading day MBAX-W2</p> <p>XR TNDT 1.2n @B0.26</p>	<p>20</p> <p>XE MBAX-W2 1:1w @B3.00 (final, "SP")</p>	<p>21</p>	<p>22</p> <p>Conversion INET-W3 1:1w @B4.00</p>	<p>23</p>
<p>26</p> <p>Last trading day SABUY-W2</p>	<p>27</p> <p>XE SABUY-W2 1:1w @B5.00 (final, "SP")</p>	<p>28</p>	<p>29</p> <p>Conversion AJA-W3 1.071:1w @B0.166 (final) BEYOND-W2 1:1w @B10.00 (final) JSP-W1 1:1w @B2.50 (final) SSP-W2 1.21:1w @B16.529</p>	<p>30</p>

September 2024				
Monday	Tuesday	Wednesday	Thursday	Friday
<p>2</p> <p>Conversion SIMAT-W5 1:1w @B2.00 (Final)</p>	<p>3</p> <p>Delist SIMAT-W5</p> <p>Last trading day TRUBB-W2</p>	<p>4</p> <p>XE TRUBB-W2 1:1w @B6.00 (final, "SP")</p>	<p>5</p> <p>XD PEP80X @B0.00976</p>	<p>6</p>
<p>9</p> <p>XD GOOG80X @B0.0036</p>	<p>10</p> <p>Last trading day TRITN-W6</p>	<p>11</p> <p>XE TRITN-W6 1:1w @B0.25 (final, "SP")</p>	<p>12</p> <p>XD KO80X @B0.01746</p> <p>Conversion MBAX-W2 1:1w @B3.00 (final)</p>	<p>13</p>
<p>16</p>	<p>17</p>	<p>18</p> <p>Conversion SABUY-W2 1:1w @B5.00 (final)</p>	<p>19</p> <p>Delist SABUY-W2</p>	<p>20</p>
<p>23</p>	<p>24</p>	<p>25</p>	<p>26</p> <p>XD NINTENDO19 @tba SMFG19 @B0.1066</p> <p>Conversion TRUBB-W2 1:1w @B6.00 (final)</p>	<p>27</p>
<p>30</p>				

October 2024				
Monday	Tuesday	Wednesday	Thursday	Friday
	<p>1</p>	<p>2</p>	<p>3</p> <p>Conversion TRITN-W6 1:1w @B0.25 (final)</p>	<p>4</p>
<p>7</p>	<p>8</p>	<p>9</p>	<p>10</p>	<p>11</p>

ที่มา: set.or.th

ANTI-CORRUPTION PROGRESS INDICATOR

คำอธิบายผลการประเมินแต่ละระดับ

ระดับที่ 1 มีนโยบาย (Committed)

มีคำมั่นหรือมติคณะกรรมการในเรื่องการดำเนินธุรกิจที่จะไม่มีส่วนเกี่ยวข้องกับการทุจริตและการดูแลให้บริษัทปฏิบัติตามกฎหมายที่เกี่ยวข้อง

ระดับที่ 2 ประกาศเจตนารมณ์ (Declared)

มีการประกาศเจตนารมณ์เข้าเป็นแนวร่วมปฏิบัติของภาคเอกชนไทยในการต่อต้านการทุจริต (CAC) หรือโครงการต่อต้านทุจริตที่กำหนดให้องค์กรต้องมีกระบวนการในตนเองเดียวกัน

ระดับที่ 3 มีมาตรการป้องกัน (Established)

มีมาตรการป้องกัน การประเมินความเสี่ยง การสื่อสารและฝึกอบรมแก่พนักงาน รวมทั้งการดูแลให้มีการดำเนินการและการทบทวนความเหมาะสมของมาตรการอย่างสม่ำเสมอ

ระดับที่ 4 ได้รับการรับรอง (Certified)

มีการสอบทานจากคณะกรรมการตรวจสอบหรือผู้สอบบัญชีที่สำนักงาน ก.ล.ต. ให้ความเห็นชอบ และได้รับการรับรองหรือผ่านการตรวจสอบเพื่อให้ความเชื่อมั่นอย่างเป็นทางการจากหน่วยงานภายนอก (เช่น CAC)

ระดับที่ 5 ขยายผลสู่ผู้ที่เกี่ยวข้อง (Extended)

มีการขยายผลการดำเนินนโยบายต่อต้านการทุจริตสู่ผู้ที่เกี่ยวข้องในห่วงโซ่อุปทาน และการเปิดเผยข้อมูลเกี่ยวกับกรณีทุจริตที่เกิดขึ้น

เปิดเผยบ้างแต่ไม่เน้นนโยบายที่ชัดเจน

ไม่เปิดเผยหรือไม่เน้นนโยบาย

CG SCORE: การจัดอันดับบรรษัทภิบาล

คำอธิบายผลการประเมินแต่ละระดับ

ระดับคะแนน 5 (90-100) : ดีเลิศ 

ระดับคะแนน 4 (80-89) : ดีมาก 

ระดับคะแนน 3 (70-79) : ดี 

NR. : ไม่ปรากฏชื่อในรายงาน CGR

"Disclaimer: การเปิดเผย (ก) ผลสำรวจในเรื่องการกำกับดูแลกิจการ (Corporate Governance Report) ที่จัดทำโดยสมาคมส่งเสริมสถาบันกรรมการบริษัทไทย (IOD) และ (ข) ผลการประเมินดัชนีชี้วัดความคืบหน้าการป้องกันการมีส่วนเกี่ยวข้องกับการทุจริตคอร์รัปชัน (Anti-Corruption Progress Indicators) ที่จัดทำโดยสถาบันที่เกี่ยวข้อง ซึ่งมีการเปิดเผยโดยสำนักงานคณะกรรมการกำกับหลักทรัพย์และตลาดหลักทรัพย์นี้ เป็นการสำรวจและประเมินโดยสมาคมหรือสถาบันที่เกี่ยวข้องจากข้อมูลที่ได้รับจากบริษัทจดทะเบียนตามที่บริษัทจดทะเบียนได้ระบุใน (ก) แบบแสดงข้อมูลตามหลักเกณฑ์ Corporate Governance Report of Thai Listed Companies (CGR) ประจำปี และ (ข) แบบแสดงข้อมูลเพื่อการประเมิน Anti-Corruption ซึ่งได้อ้างอิงข้อมูลมาจากแบบแสดงรายการข้อมูลประจำปี (แบบ 56-1) รายงานประจำปี (แบบ 56-2) หรือในเอกสารและหรือรายงานอื่นที่เกี่ยวข้องของบริษัทจดทะเบียนนั้น แล้วแต่กรณี โดยเป็นการสำรวจและประเมินจากข้อมูลของบริษัทจดทะเบียนที่มีการเปิดเผยต่อสาธารณะ และเป็นข้อมูลที่ผู้ลงทุนทั่วไปสามารถเข้าถึงได้ และเป็นการดำเนินการตามนโยบายของสำนักงานคณะกรรมการกำกับหลักทรัพย์และตลาดหลักทรัพย์

ทั้งนี้ ผลการสำรวจหรือผลการประเมินดังกล่าวเป็นการนำเสนอในมุมมองของ IOD หรือสถาบันที่เกี่ยวข้องซึ่งเป็นคนกลางนอก โดยมีได้เป็นการประเมินการปฏิบัติของบริษัทจดทะเบียนในตลาดหลักทรัพย์แห่งประเทศไทย และมีได้ใช้ข้อมูลภายในเพื่อการประเมินแต่อย่างใด

เนื่องจากผลสำรวจหรือผลการประเมินดังกล่าวเป็นเพียงผลสำรวจหรือผลการประเมิน ณ วันที่ปรากฏในผลสำรวจหรือผลการประเมินเท่านั้น ดังนั้น ผลสำรวจหรือผลการประเมินจึงอาจเปลี่ยนแปลงได้ภายหลังวันดังกล่าว หรือเมื่อข้อมูลที่เกี่ยวข้องมีการเปลี่ยนแปลง ทั้งนี้ บริษัทหลักทรัพย์ [] มิได้ยืนยัน ตรวจสอบ หรือรับรองความถูกต้องครบถ้วนของผลสำรวจหรือผลการประเมินดังกล่าวแต่อย่างใด"

CORPORATE GOVERNANCE

AAAA

AAV CMBT INTUCH PG SNPP TSC LIT
 ACE CIVIL IRC P JW SNP TSTE MOONG
 ACG CK IRPC PLANB SO TSTH NCL
 ADVANC CKP ITC PLAT SPALI TTA NDR
 AE CM ITEL PLUS SPC TTB PDG
 AEONTS CNT IVL PM SPCG TTCL PEER
 AGE COM7 JAS POLY SPI TTW PHOL
 AH CPALL JTS PORT SPRC TVH PIMO
 AHC CPAXT KBANK PPP SSC TVO PPS
 AIT CPF KCE PR9 SSF TWPC PTC
 AJ CPI KEX PRG SSSC UAC SECURE
 AKR CPL KKP PRM STA UBC SELIC
 ALLA CPN KSL PRTR STEC UP SENX
 ALT CPW KTB PSH STGT UPF SFT
 AMARIN CRC KTC PSL STI UPOIC SGF
 AMATA CSC LALIN PT SUC UVY SICT
 AMATAV CSS LANNA PTT SUN YGI SR
 ANAN CV LH PTTEP SUSCO VIBHA STC
 AOT DCC LHFG PTTCG SUTHA VIH TACC
 AP DDD LOXLEY Q-CON SVI WACOAL THANA
 APCO DELTA LPN QH SVT WGE TM
 APCS DEMCO LRH QTC SYMC WHA TMC
 ASEFA DMT LST RATCH SYNEX WHAUP TNDT
 ASK DOHOME M RBF SYNTEC WICE TPS
 ASP DRT MAJOR RPH TAE XPG TOR
 ASW DUSIT MALEE RS TCAP ZEN TRT
 AWC * EA MATCH RT TCMC ABM TRV
 AYUD EASTW MBK S TEAMG ADB TURTLE
 B ECL MC S&J TEGH ADD TVDH
 BA EE M-CHAI SA TFG AF TVT
 BAFS EGCO MCOT SABINA TFMAMA AIRA UBIS
 BAM EPG MEGA SAK TGE AKP UKEM
 BANPU ERW MFC SAMART TGH AMA VCOM
 BAY ETC MFEC SAMTEL THANI ARIP VL
 BBSI FE MINT SAPPE THCOM ARROW WINMED
 BBL FN MONO SAT THP ATP30 WINNER
 BCH FPT MSC SBNEXT THRE AUCT YUASA
 BCP FSX MST SC THREL BBIK
 BCPG GBX MTC SCB TIDLOR BC
 BDMS GC MTI SCC TIPH BOL
 BEC GENCO NC SCCC TISCO BTC
 BEM GFPT NCH SCG TK BTW
 BEYOND GGC NER SCGP TKN CHEWA
 BGC GLAND NKI SCM TKS CHOW
 BGRIM GLOBAL NOBLE SDC TKT COLOR
 BH GPSC NRF SEAFCO TLI CRD
 BIZ GRAMMY NTV SEAOL TMD ECF
 BJC GULF NVD SENA TMT ETE
 BJCHI GUNKUL NWR SGC TNITY FLOYD
 BKIH HANA NYT SGP TNL FPI
 BLA HENG OCC SHR TNR FVC
 BPP HMPRO ONEE SIRI TOA GCAP
 BRI HTC OR SIS TOG HARN
 BRR ICC ORI SITHAI TOP HPT VL
 BTS ICHI RSP S&WD TPBI MH
 BWG ICN PAP SKR TPCS IND
 CBG II PATO SM TPIPL IP
 CENTEL ILINK PB SMPK TIPP KMMS
 CFRESH ILM PCSGH SMT TOM KUMWEL
 CHASE INET PDJ SNC TRUE KUN

AAAA

2S SKN
 AAI SORKON
 AIE SSP
 ALUCON SST
 AMR STANLY
 APURE SUPER
 ASIA SVOA
 ASIAN TCC
 ASIMAR TEKA
 AURA TFM
 BR TPOLY
 BSBM TRU
 BSRC TRUBB
 BTG TSE
 CEN VRANDA
 CGH WAVE
 CH WFX
 CI WIK
 CMC WIN
 CSP WP
 EKH AS
 ESTAR ARIN
 EVER ASN
 INGRS BSM
 FORTH CHIC
 FTI CIG
 GEL COMAN
 GPI DOD
 HUMAN DPAIN
 IFS DV8
 INSET EFORL
 IT FSMART
 J HEALTH
 JDF JCKH
 JMART JUBILE
 KCAR K
 KGI KK
 KIAT KWM
 KISS LDC
 KWC MVP
 KTG LEO
 LHK NTSC
 METCO PACO
 MICRO PRI
 MK PROEN
 NCAP PROS
 NOVA PROUD
 PIN PSTC
 POS SALEE
 PREB SANKO
 PRIME SONIC
 PTECH SPVI
 PYLON STP
 RCL SWC
 ROCTEC TMILL
 SAMCO SMD
 SGI TNP
 SCN TPLAS
 SE XO
 SE-ED
 SFLEX
 SINGER

AAA

AMANAH SMIT UBA
 AMC SOLAR UMS
 ASAP STECH WARRIX
 BCT STPI YONG
 BIG TC ZGA
 BIOTEC TEAM
 CCET TFI
 CHARAN TKC
 CHAYO TPA
 CHOTI TPAC
 CITY TRITN
 OMAN UMI
 OMR UTP
 CRANE VARO
 CMT VPO
 DTCENT W
 EASON WORK
 FNS WPH
 FTE 2ACS
 GFT AMARC
 GUS APP
 GYT BE8
 HTECH BLESS
 INGRS BSM
 INSURE BVG
 JCK CAZ
 JMT DHOUSE
 JR GTB
 KBS GTV
 LEE HL
 LEE IIG
 MENA IRCP
 MJD ITNS
 MOSHI JSP
 NATION KGEN
 NNCL KUL
 NSL MASTER
 NV MBAX
 OGC MEB
 PAF META
 PCC MGT
 PEACE MITSIB
 PK MUD
 PL NPK
 PLE PLANET
 PMTA PPM
 PRAKIT PRAPAT
 PRECHA PSG
 PRIN READY
 RABBIT RWI
 RJH SAAM
 RSP SAF
 S11 SMART
 SAMCO SMD
 SAWAD SPA
 SCAP SVR
 SCP TIGER
 SIAM TITLE
 SKE TMI
 SKY TNH

ANTI-CORRUPTION PROGRESS INDICATOR

CERTIFIED

2S CPF JKN PK SNP TU
 AAI CPI JR PL SORKON TVDH
 ADVANC CPL JTS PLANB SPACK TWO
 AE CPN KASET PLANET SPALI TWPC
 AF CPW KBANK PLAT SPC UBE
 AH CRC KBS PM SPI UBIS
 AI CSC KCAR PPP SPRC UEC
 AIE DCC KCCAMC PPPM SRICHA UKEM
 AIRA DELTA KCE PPS SSF UOBKH
 AJ DEMCO KGEN PR9 SSP UV
 AKP DIMET KGI PREB SSSC VCOM
 AMA DOHOME KKP PRG SST VGI
 AMANAH DRT KSL PRINC STA VIH
 AMATA DUSIT KTB PRM STGT WACOAL
 AMATAV EA KTC PROS STOWER WHA
 AP EASTW L&E PSH SUSCO WHAUP
 APCS ECF LANNA PSL SVI WICE
 AS EGCO LHFG PSTC SYMC WIJK
 ASIAN EP LHK PT SYNTEC XO
 ASK EPG LPN PTECH TAE YUASA
 ASP ERW LRH PTG TAKUNI ZEN
 AWC ESTAR M PTT TASCO ZIGA
 AYUD ETC MAJOR PTTEP TCAP
 B ETE MALEE PTTCG TCMC
 BAFS FNS MATCH PYLON TFG
 BAM FPI MBAX Q-CON TFI
 BANPU FPT MBK QH TFMAMA
 BAY FSMART MC QLT TGE
 BBSI FTE MCOT QLT TGH
 BBL GBX META RABBIT THANI
 BCH GC MFC RATCH THCOM
 BCP GCAP MFEC RML THIP
 BCPG GEL MILL RS THRE
 BE8 GFPT MINT RWI THREL
 BEC GGC MONO S&J TIDLOR
 BEYOND GJS MOONG SAAM TPCO
 BGC GPI MSC SABINA TISCO
 BGRIM GPSC MST SAK TKS
 BKI GSTEEL MTC SAPPE TKT
 BLA GULF MTI SAT TMD
 BPP GUNKUL NATION SC TMILL
 BRR HANA NCAP SCC TMT
 BSBM HARN NEP SCCC TNITY
 PL HENG NKI SCG TNL
 BTS HMPRO NOBLE SCGP TNP
 BWG HTC NRF SCM TNR
 CEN ICC NWR SCN TOP
 CENTEL ICHI OCC SEAOL TOG
 CFRESH IFS OGC SE-ED TOPP
 CGH III OR SELIC TPA
 CHEWA ILINK ORI SENA TPCS
 CHOTI ILM PAP SGC TRT
 CHOW INET PATO SGP TRU
 CIG INOX PB SIRI TSC
 CMBT INSURE PCSGH SITHAI TSJ
 CM INTUCH PDG SKR TSTE
 CMC IRPC PDJ SMIT TSTH
 COM7 ITEL PG SMK TTA
 CPALL IVL PHOL SMPC TTB
 CPAXT JAS PIMO SNC TTCL

DECLARED

ACE
 ADB
 ALT
 AMC
 ASW
 BLAND
 BTG
 BYD
 CAZ
 CBG
 CV
 DEXON
 DMT
 EKH
 FSX
 GLOBAL
 GREEN
 ICH
 IHL
 ITC
 J
 JMART
 JMT
 LEO
 LH
 MENA
 MITSIB
 MODERN
 NER
 NEX
 OSP
 PEER
 PLUS
 POLY
 POS
 PRIME
 PROEN
 PRTR
 RBF
 RT
 SA
 SANKO
 SCB
 SENX
 SFLEX
 SIS
 SKE
 SM
 SVOA
 TBN
 TEGH
 TIPH
 TKN
 TPAC
 TPLAS
 TOM
 TRUE
 W
 WPH
 XPG

ที่มา: Setsmart, กสิตร.

* บริษัทหรือกรรมการหรือผู้บริหารของบริษัทที่มีข่าวด้านการกำกับดูแลกิจการ เช่น การกระทำผิดเกี่ยวกับหลักจริยธรรม การทุจริต คอร์รัปชัน เป็นต้น ซึ่งการใช้ข้อมูล CGR ควรระมัดระวังข่าวดังกล่าวประกอบด้วย