

# MARKET TALK

## กลยุทธ์การลงทุน

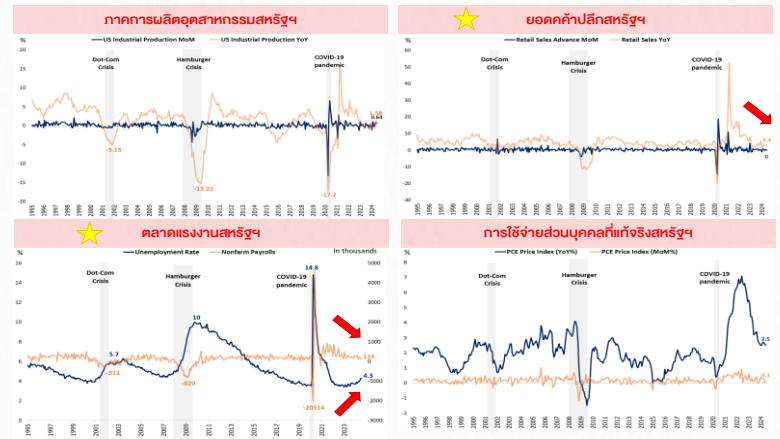


### กังวล RECESSION (USA) กลับมาคดดัน

ดัชนีชี้วัดเศรษฐกิจหลายตัวในสหรัฐฯ ส่งสัญญาณว่าความเสี่ยงที่อาจจะเกิด RECESSION ในอนาคตมีสูงขึ้น ไม่ว่าจะเป็นตัวเลขในตลาดแรงงาน, PMI , ตัวเลขที่แสดงถึงกำลังซื้อ ทั้งนี้รวมถึงดัชนีที่วัดจากหัวข้อข่าวที่กล่าวถึง RECESSION ก็ปรับตัวขึ้นมาอยู่ในระดับสูงใกล้เคียงกับช่วงเวลาที่ UK และ ญี่ปุ่น เข้าสู่ TECHNICAL RECESSION ในช่วง 2H66 ที่ผ่านมา ภาวะดังกล่าวสร้างแรงกดดันต่อตลาดหุ้นทั่วโลกให้ปรับตัวลดลง ซึ่งรวมถึง SET INDEX ก็น่าจะได้รับแรงกดดันเช่นกัน อย่างไรก็ตาม ในอีกมุมหนึ่ง เรามองเห็นเครื่องมือในการที่จะต่อต้านการเกิด RECESSION ที่มีความพร้อมมากเช่นกัน ซึ่งได้แก่ อัตราดอกเบี้ยนโยบายของ FED ที่ยังสูงถึง 5.50% เป็นไปได้ว่าอาจเห็นการปรับลดดอกเบี้ยที่มากกว่า 2 ครั้งในปีนี้ ขณะที่เริ่มมีการคาดการณ์ว่า การปรับลดดอกเบี้ยบางครั้งอาจอยู่ที่ระดับ 0.5%

ประเมินว่า SET INDEX น่าจะผันผวน จากความกังวลเรื่อง RECESSION ที่กลับมา วันนี้ประเมินกรอบการเคลื่อนไหวที่ 1300 – 1320 จุด หุ่น TOP PICK เลือก BDMS, BEM และ CPN

#### 4 สัญญาณบ่งบอกเศรษฐกิจ RECESSION ใน US (เกณฑ์ของ NBER)



ที่มา: BLOOMBERG, สายงานวิจัย บล. เอเชีย พลัส

🕒 5 สิงหาคม 2567

**Support & resistance**

แนวรับ	1,300-1,305 จุด
แนวต้าน	1,315-1,320 จุด

**top picks**

BDMS	FV@B 33.00
BEM	FV@B 11.00
CPN	FV@B 83.00

#### Research Division

บริษัทหลักทรัพย์ เอเชีย พลัส

เกิดศักดิ์ ทวีธีระธรรม, CISA

นักวิเคราะห์ปัจจัยพื้นฐานด้านตลาดทุน และทางเทคนิค  
เลขทะเบียนนักวิเคราะห์: 004132

ภราดร เตียรณปราโมทย์

นักวิเคราะห์ปัจจัยพื้นฐานด้านหลักทรัพย์  
เลขทะเบียนนักวิเคราะห์: 075365

ภวัต ภัทรพงษ์

นักวิเคราะห์ปัจจัยพื้นฐานด้านหลักทรัพย์  
เลขทะเบียนนักวิเคราะห์: 117985

สิริลักษณ์ พันธรงค์

ผู้ช่วยนักวิเคราะห์

ข้อมูลในเอกสารฉบับนี้ รวบรวมมาจากแหล่งข้อมูลที่เชื่อถือได้ อย่างไรก็ดี บริษัทหลักทรัพย์ เอเชีย พลัส จำกัด ไม่สามารถที่จะยืนยันหรือรับรองความถูกต้องของข้อมูลเหล่านี้ได้ ไม่ว่าประการใดๆ บทวิเคราะห์ในเอกสารนี้ จัดทำขึ้นโดยอ้างอิงหลักการทางวิชาการเกี่ยวกับหลักการวิเคราะห์ และมิได้เป็นการชี้นำ หรือเสนอแนะให้ซื้อหรือขายหลักทรัพย์ใดๆ การตัดสินใจซื้อหรือขายหลักทรัพย์ใดๆ ของผู้อ่าน ไม่ว่าจะเกิดจากการอ่านบทความในเอกสารนี้หรือไม่ก็ตาม ล้วนเป็นผลจากการใช้วิจารณญาณของผู้อ่าน โดยไม่มีส่วนเกี่ยวข้องกับพระผู้พิทักษ์ใดๆ กับ บริษัทหลักทรัพย์ เอเชีย พลัส จำกัด ไม่มีการฉ้อโกง



# MARKET TALK

## กลยุทธ์การลงทุน

### ความกังวล RECESSION กัดกินสินทรัพย์เสี่ยง

กระแสความกังวลเศรษฐกิจ RECESSION กลับมาอีกครั้ง หลังตลาดแรงงานสหรัฐฯ ส่งสัญญาณอ่อนแอต่อเนื่อง ซึ่งสาเหตุในเดือน ก.ค. 67 ส่วนหนึ่งคาดได้รับผลกระทบจากพายุเฮอริเคน บวกกับมีคนกลับมามีงานเยอะขึ้น ส่งผลให้ตัวเลขต่างๆ ออกมาต่ำกว่าคาดการณ์ ไม่ว่าจะเป็น

- **การจ้างงานนอกภาคการเกษตร** → ชะลอตัวลง 2 เดือนติดต่อกันและต่ำสุดในรอบ 31 เดือน
- **อัตราการว่างงาน** → สูงสุดในรอบ 33 เดือน โดยสัญญาณจาก SAHM RULE เตือนว่าอัตราการว่างงานเพิ่มขึ้น 0.5% จากจุดต่ำสุดในรอบ 12 เดือน ซึ่งจากสถิติมีความแม่นยำสูงถึง 100% ในการทำนาย RECESSION
- **ค่าจ้างเฉลี่ยรายชั่วโมง YOY** → พยายต่ำสุดในรอบ 24 เดือน

### กระแสข่าว “RECESSION” พุ่งสูงเมื่อวันศุกร์ที่ผ่านมา

เศรษฐกิจ UK, JP เข้าสู่ภาวะ: Technical Recession (GDP QoQ ติดลบต่อกัน 2Q ช่วง 3Q66-4Q66)



ที่มา: BLOOMBERG

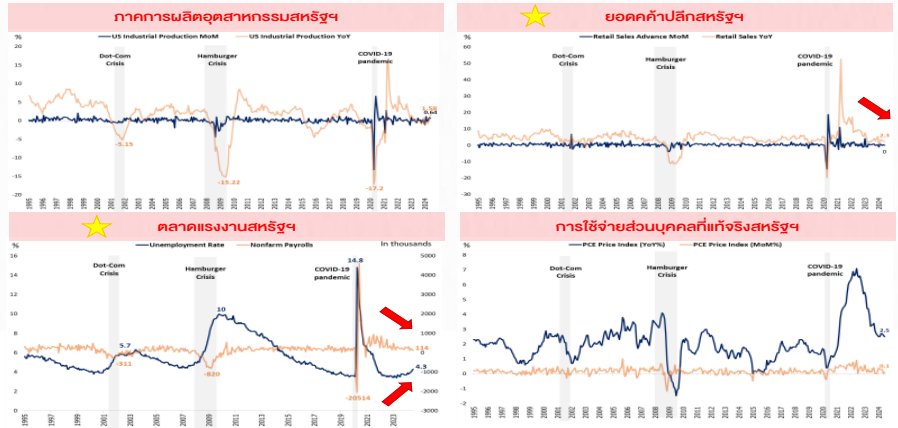
### ตลาดหุ้นโลกร่วงลงต่อเนื่องเมื่อวันศุกร์

Time	Cur.	Imp.	Event	Actual	Forecast	Previous
Friday, August 2, 2024						
19:30	USD	☆☆☆	Nonfarm Payrolls (Jul)	114K	176K	179K
19:30	USD	☆☆☆	Unemployment Rate (Jul)	4.3%	4.1%	4.1%
19:30	USD	☆☆☆	Average Hourly Earnings (YoY) (Jul)	3.6%	3.7%	3.8%
19:30	USD	☆☆☆	Average Hourly Earnings (MoM) (Jul)	0.2%	0.3%	0.3%
19:30	USD	☆☆☆	Average Weekly Hours (Jul)	34.2	34.3	34.3

ที่มา: INVESTING

นอกจากนี้ 4 สัญญาณบ่งบอกเศรษฐกิจ RECESSION ใน US (เกณฑ์ของ NBER) ยังมีแนวโน้มชะลอตัวลง เฉพาะอย่างยิ่งยอดค้าปลีก และการจ้างงาน ซึ่งหากภาคส่วนต่างๆ เข้าสู่ภาวะหดตัว (GROWTH < 0%) อาจมีความเสี่ยงต่อเกิดเศรษฐกิจถดถอย

### 4 สัญญาณบ่งบอกเศรษฐกิจ RECESSION ใน US (เกณฑ์ของ NBER)



ที่มา: BLOOMBERG, สายงานวิจัย บล. เอเชีย พลัส

# MARKET TALK

## กลยุทธ์การลงทุน

ประเด็นดังกล่าวกดดันสินทรัพย์ต่างๆ ร่วงลงหนัก ทำให้ศุกร์ที่ผ่านมายังคงเห็นภาพตลาดหุ้นโลกพากันดิ่งต่อเนื่อง โดยในฝั่งสหรัฐฯ ปรับตัวลดลงราว -1.5% ถึง -2.4% ส่วนฝั่งยุโรปปิดตัวในแดนลบราว -1.3% ถึง -2.7% ขณะที่ BOND YIELD สหรัฐอายุ 2Y ร่วงลงเร็วราว 28 BPS. (MTD) สู่ 3.88% ซึ่งใกล้เคียงหน้าอายุ 10Y ที่ระดับ 3.79% ทำให้ INVERTED YIELD CURVE ล่าสุด -0.08%

### ตลาดหุ้นโลกร่วงลงต่อเนื่องเมื่อวันศุกร์

	Last Price	%1D	%2D	%5D	%1M	%3M	%YTD
<b>America</b>							
DJIA	39737.26c	-1.51%	-2.71%	-2.10%	+0.92%	+2.74%	+5.43%
NASDAQ	16776.16c	-2.43%	-4.68%	-3.35%	-8.59%	+3.84%	+11.76%
S&P500	5346.56c	-1.84%	-3.18%	-2.06%	-3.96%	+4.27%	+12.09%
<b>Europe</b>							
Euro Stoxx 50	4638.70c	-2.67%	-4.81%	-4.60%	-6.84%	-5.75%	+2.59%
FTSE 100	8174.71c	-1.31%	-2.31%	-1.34%	-0.36%	+0.47%	+5.71%
CAC 40	7251.80c	-1.61%	-3.71%	-3.54%	-5.52%	-8.87%	-3.86%
DAX	17661.22c	-2.33%	-4.58%	-4.11%	-4.41%	-1.89%	+5.43%
<b>Asia</b>							
Japan	35909.70c	-5.81%	-8.16%	-4.67%	-12.23%	-6.08%	+7.31%
Australia	7943.235c	-2.11%	-1.84%	+0.28%	+1.55%	+4.12%	+4.64%
Jorea	2676.19c	-3.65%	-3.41%	-2.04%	-6.50%	-0.02%	+0.79%
Hong Kong	16945.51c	-2.08%	-2.30%	-0.45%	-4.80%	-8.28%	-0.60%
China	2905.337c	-0.92%	-1.14%	+0.50%	-1.51%	-6.43%	-2.34%
Malaysia	1611.05c	-0.81%	-0.89%	-0.11%	--	+1.35%	+10.75%
Philippines	6605.30y	-1.32%	-0.21%	-1.79%	+1.73%	-0.15%	+2.41%
Indonesia	7308.123y	-0.24%	+0.72%	+0.27%	+0.75%	+2.43%	+0.49%
Thailand	1313.08c	-0.73%	-0.59%	+1.66%	+0.08%	-4.15%	-7.26%

ที่มา: BLOOMBERG, สายงานวิจัย บล. เอเชีย พลัส

### ผลตอบแทนของสินทรัพย์ต่างๆ เมื่อวันศุกร์

	Last	%Chg	%MTD	%YTD
Dollar Index	103.21	-1.16%	-0.85%	1.85%
EURO/USD	1.09	1.11%	0.79%	-1.16%
USD/THB	35.36	0.70%	0.83%	-3.44%
Gold Spot	2,443.24	-0.12%	-0.18%	18.43%
*ค่าลบ หมายถึงค่าเงินอ่อนค่า				
<b>BOND (US)</b>				
2 Year	3.88	-6.47%	-8.87%	-8.71%
5 Year	3.62	-5.66%	-7.58%	-5.99%
10 Year	3.79	-4.67%	-5.94%	-2.29%
<b>BOND (TH)</b>				
1 Year TH	2.36	0.00%	-0.49%	-0.41%
10 Year TH	2.56	0.00%	-1.10%	-5.06%

ที่มา: BLOOMBERG, สายงานวิจัย บล. เอเชีย พลัส

ขณะเดียวกันความกังวล DEMAND ชะลอตัว ยังสร้างราคาน้ำมันดิบโลกร่วงลงราว 3% แต่อย่างไรก็ตามความเสี่ยงเชิงภูมิรัฐศาสตร์ที่มีแนวโน้มรุนแรงมากขึ้น ยังมีโอกาสผลักดันให้ราคาน้ำมันขยับขึ้นได้ ซึ่งต้องติดตามสถานการณ์การรื้ออย่างใกล้ชิด

### ราคาน้ำมันร่วงจากแรงกดดัน REPRESSION FEAR เมื่อวันศุกร์

	Last	%Chg	%MTD	%YTD
BADI	1675	0.42%	-1.93%	-20.01%
Newcastle Coal	146.9	1.14%	3.45%	8.25%
Cotton	67.18	0.45%	-1.18%	-17.06%
Natural Gas	1.967	-0.05%	-3.39%	-26.38%
กากถั่วเหลือง	324.6	2.66%	2.82%	-14.20%
ยางแท่ง	167.4	1.70%	2.51%	7.24%
Sugar	18.1	-2.16%	-4.44%	-11.84%
ยางแผ่น	219	1.44%	4.29%	26.52%
ถั่วเหลือง	1027.25	1.06%	0.46%	-17.54%
Brent	76.81	-3.41%	-4.84%	-0.30%
WTI	73.52	-3.66%	-5.63%	2.61%

ที่มา: BLOOMBERG, สายงานวิจัย บล. เอเชีย พลัส

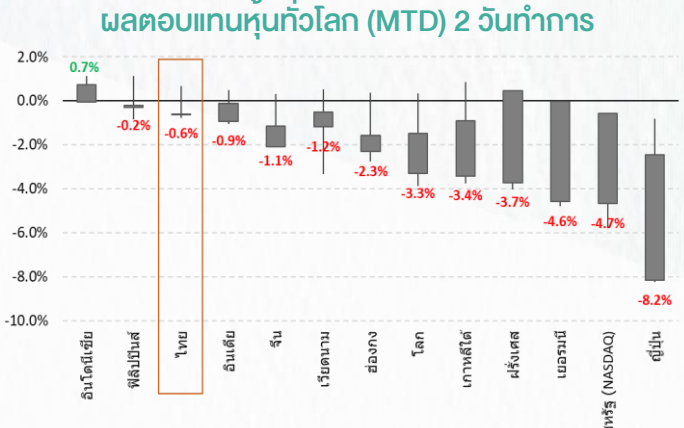
สรุป ความกังวลเศรษฐกิจ REPRESSION ได้สร้างแรงกดดันต่อสินทรัพย์เสี่ยงผันผวนในช่วงนี้ แต่อย่างไรก็ตาม FED ยังมีเครื่องมือสำรองในการต่อต้านกับ REPRESSION คือ การปรับลดดอกเบี้ย ซึ่งปัจจุบันอยู่ในระดับสูง

# MARKET TALK

## กลยุทธ์การลงทุน

### ปัจจัยภายนอกที่ผันผวน หนุนค่าเงินบาทแข็ง ลุ้น FLOW เข้าไทยระยะถัดไป

ปัจจัยผันผวนภายนอกประเทศ ทั้งฝั่งสหรัฐฯ และญี่ปุ่น(รายละเอียด ดัชนีหัวข้อด้านบน) กดดันสินทรัพย์เสี่ยงปรับตัวลงแรงทั่วโลกตั้งแต่ต้นเดือน(MTD) เปิดทำการมา 2 วัน อาทิ ญี่ปุ่น -8.2% สหรัฐฯ(NASDAQ) -4.7% เยอรมนี -4.6% ฝรั่งเศส -3.7% เกาหลีใต้ -3.4% ส่วนดัชนีตลาดหุ้นโลก(MXWO) -3.3% อย่างไรก็ตามตลาดหุ้นในกลุ่ม TIP ผันผวนน้อยกว่าตลาดฯ อินโดนีเซีย +0.7% ฟิลิปปินส์ -0.2% และไทย -0.6% ส่วนหนึ่งมาจาก FLOW ต่างชาติที่ทยอยสุทธิ(MTD) ในกลุ่ม TIP น้อยกว่าประเทศอื่นๆ



ที่มา: BLOOMBERG, สายงานวิจัย บล. เอเซีย พลัส

อย่างไรก็ตามเริ่มเห็นเบ็ดเงินต่างชาติไหลเข้ามาในไทยบ้างแล้ว สังเกตได้จากการซื้อสุทธิตลาดตราสารหนี้ไทย ตั้งแต่ต้นเดือนกว่า 1.47 หมื่นล้านบาท กดดันให้ BOND YIELD 10 ปีของไทยลดลงจาก 2.59% สู่ระดับ 2.56% ในปัจจุบัน และถือเป็นความคาดหวังเล็กๆของนักลงทุนต่อการลดดอกเบี้ยของ กนง.ในอนาคต

### FUND FLOW ต่างชาติ (MTD) ต่อตลาดตราสารหนี้

Day	+6,788 02 AUG	+7,957 01 AUG	+1,832 31 JUL
Month	+14,745 AUG (MTD)	+22,229 JUL	-15,559 JUN
Year	-28,730 2024 (YTD)	-143,968 2023	+46,611 2022

ที่มา: THAIBMA , สายงานวิจัย บล. เอเซีย พลัส

ประเด็นดังกล่าว ทำให้ค่าเงินบาทแข็งค่ากว่า 0.83%(MTD) ซึ่งถือว่าเป็นการแข็งค่าลำดับต้นๆในกลุ่มประเทศกำลังพัฒนา(EMERGING MARKET) ดังรูปด้านล่าง ด้วยกลไกจึงเป็นปัจจัยหนุนของการไหลเข้า FLOW ต่างชาติต่อตลาดหุ้นไทยในอนาคต

# MARKET TALK

## กลยุทธ์การลงทุน

ส่วนกลยุทธ์การลงทุนเน้นหุ้นได้ประโยชน์จากเงินค่า อาทิ กลุ่มที่มีต้นทุน หรือหนี้สกุลต่างประเทศ GULF BGRIM GPSC กลุ่มเน้นการนำเข้า TFG TVO และกลุ่มเป้าหมาย FLOW ไทยเข้า BDMS, KBANK, TISCO, IVL, SCC, CPN, CPALL, ADVANC เป็นต้น

### ค่าเงินแต่ละประเทศใน EM (MTD)



ที่มา: BLOOMBERG , สายงานวิจัย บล. เอเชีย พลัส

สรุป ประเด็นความไม่แน่นอนในต่างประเทศ กดดันให้เบียดเงินไหลออกจากตลาดหุ้นพัฒนาแล้ว ส่วนตลาดหุ้นกลุ่มกำลังพัฒนาโดนผลกระทบดังกล่าวไม่มากนัก จากค่าเงินที่แข็งค่าขึ้น ตาม DOLLAR INDEX ที่อ่อนค่า กลยุทธ์การลงทุนเน้นหุ้นได้ประโยชน์จากเงินค่า อาทิ กลุ่มที่มีต้นทุน หรือหนี้สกุลต่างประเทศ GULF BGRIM GPSC กลุ่มเน้นการนำเข้า TFG TVO และกลุ่มเป้าหมาย FLOW ไทยเข้า BDMS, KBANK, TISCO, IVL, SCC, CPN, CPALL, ADVANC เป็นต้น

ส่วน TOPPICK เลือก BDMS CPN จากกลุ่มด้านบน และ BEM ที่มีปัจจัยหนุนเฉพาะตัว

### รปท. คงการจ่ายขั้นต่ำบัตรเครดิต 8% ต่อในปี 2568 พร้อมมุมมองต่อกลุ่ม

เย็นวันศุกร์ที่ผ่านมา ทาง รปท. มีการปรับมาตรการช่วยเหลือลูกหนี้ ให้เหมาะสมกับสถานการณ์ แบ่งเป็น

- 1.) บัตรเครดิต ดึงขึ้น 1.1 คงอัตราการผ่อนชำระขั้นต่ำปี 2568 ที่ 8% (เดิมต้องกลับไปสู่ปกติที่ 10%)
- 1.2 ลูกหนี้ที่จ่ายตามขั้นต่ำหรือมากกว่าในปี 2568 จะได้รับเครดิตเงินคืนของยอดค้างชำระอัตรา 0.5% ช่วง 1H68 และ 0.25% ช่วง 2H68 และ
- 1.3 การปรับโครงสร้างหนี้ก่อนเป็น NPL ให้เป็นวงเงินระยะยาว โดยลูกหนี้จะยังมีโอกาสได้สภาพคล่องจากวงเงินส่วนที่เหลือ

# MARKET TALK

## กลยุทธ์การลงทุน

2.) การรวมหนี้ ระหว่างสินเชื่อบ้านและสินเชื่อรายย่อย (DEBT CONSOLIDATION) ผ่านการผ่อนปรนเงื่อนไข LTV ในทุกลำดับสัญญา เฉพาะกรณีรวมหนี้ (ไม่เกี่ยวกับการซื้อบ้านใหม่) ให้สามารถเกินกว่าเพดานที่กำหนด สิ้นสุดปี 2568

3.) การช่วยเหลือลูกหนี้ที่มีปัญหาหนี้เรื้อรัง (PERSISTENT DEBT) ภายใต้หลักการให้สินเชื่ออย่างรับผิดชอบและเป็นธรรม (RESPONSIBLE LENDING) ยขยายระยะเวลาปิดจบหนี้จาก 5 ปี เป็น 7 ปี (อัตราดอกเบี้ยไม่เกิน 15% ต่อปี ตามเดิม)

โดยการคงอัตราจ่ายขั้นต่ำบัตรเครดิตในปี 2568 จะช่วยเลื่อนการไหลตกชั้นเป็น NPL ของลูกหนี้บางส่วนออกไป และต่อเนื่องให้การบริหารจัดการ CREDIT COST ปีหน้ามีความยืดหยุ่นขึ้น ซึ่งคาดพอบรรเทาได้กับ YIELD ON LOAN ที่ประเมินลดลง 0.38% หรือรายได้ดอกเบี้ยจากรุทกิจบัตรเครดิตต่ำลงราว 2% - 3% (ก่อนภาษี) นอกจากนี้การคงอัตราจ่ายขั้นต่ำ ไม่ซ้ำเติมปัญหาลูกหนี้ครัวเรือนให้เลวร้ายไปกว่าเดิม เมื่อเทียบกับกระแสข่าวก่อนหน้านี้จะให้ลดอัตราจ่ายขั้นต่ำเหลือ 5%

ขณะที่ DEBT CONSOLIDATION เป็นการรวมหนี้ (ทั้งธนาคารเดียวกันและต่างธนาคาร) ผ่านการใช้สินเชื่อบ้านซึ่งมีหลักประกันมาเป็นสัญญาหลัก รวมกับสินเชื่อไม่มีหลักประกัน เพื่อช่วยลดอัตราดอกเบี้ยให้กับลูกหนี้ โดยมาตรการนี้มีมาตั้งแต่ช่วง COVID การผ่อน LTV เฉพาะกรณีรวมหนี้ครั้งนี้ (ค่าเฉลี่ย LTV ทั้งระบบสถาบันการเงิน ณ สิ้นงวด 1Q67 รวมสินเชื่อ TOP-UP อยู่ที่ 90.4%) เปิดทางให้ ธ.พ. สามารถดึงคูมูลหนี้สินเชื่อไม่มีหลักประกันจากบริษัทอื่น ได้คล่องตัวขึ้น ทั้งนี้ ธ.พ. ที่มีสัดส่วนสินเชื่อบ้าน 3 อันดับแรก ได้แก่ SCB, TTB และ KTB

*สำหรับการลงทุนกลุ่ม NON – BANK แม้ฝ่ายวิจัยไม่ได้ให้ FV ต่อ AEONTS และ KTC แต่มีมุมมองเป็นกลาง เหตุเพราะแรงกดดันด้าน NPL บางส่วนซึ่งถูกเลื่อนออกไป ชดเชย YIELD ON LOAN ที่มีโอกาสต่ำลงจากสมมติฐานของ CONSENSUS โดยในกลุ่ม NON – BANK เลือก MTC (OUTPERFORM) เพราะการคุม NPL ทำได้ดีกว่ากลุ่มฯ ตามด้วย TIDLOR (OUTPERFORM) และชอบน้อยสุดในกลุ่มฯ คือ SAWAD (NEUTRAL)*

*ด้านกลุ่มธนาคาร ด้วยสัดส่วนสินเชื่อบัตรเครดิตเมื่อเทียบกับพอร์ตสินเชื่อแต่ละธนาคารไม่สูง ภาพรวมจึงประเมินผลกระทบต่อประมาณการปี 2568 จำกัด คงน้ำหนัก เก้าตลาด จาก VALUATION ไม่แพง และ DIV YIELD ระดับ 5% - 9% ถือว่าน่าสนใจ เลือก ธ.พ. ที่การควบคุมคุณภาพสินทรัพย์ทำได้ดีต่อเนื่อง เรียงตามความชอบดังนี้ KBANK (OUTPERFORM) คู่กับ KTB (OUTPERFORM) > TTB (OUTPERFORM) > BBL (OUTPERFORM) > TISCO (NEUTRAL) > SCB (NEUTRAL) > KKP (UNDERPERFORM)*

## ANTI-CORRUPTION PROGRESS INDICATOR

### คำอธิบายผลการประเมินแต่ละระดับ

ระดับที่ 1 มีนโยบาย (Committed)

มีคำมั่นหรือมติคณะกรรมการในเรื่องการดำเนินธุรกิจที่จะไม่มีส่วนเกี่ยวข้องกับการทุจริตและการดูแลให้บริษัทปฏิบัติตามกฎหมายที่เกี่ยวข้อง

ระดับที่ 2 ประกาศเจตนา (Declared)

มีการประกาศเจตนาเป็นแนวร่วมปฏิบัติของภาคเอกชนไทยในการต่อต้านการทุจริต (CAC) หรือโครงการต่อต้านการทุจริตที่กำหนดให้องค์กรต้องมีกระบวนการในตนเองเดียวกัน

ระดับที่ 3 มีมาตรการป้องกัน (Established)

มีมาตรการป้องกัน การประเมินความเสี่ยง การสื่อสารและฝึกอบรมแก่พนักงาน รวมทั้งการดูแลให้มีการดำเนินการและการทบทวนความเหมาะสมของมาตรการอย่างสม่ำเสมอ

ระดับที่ 4 ได้รับการรับรอง (Certified)

มีการสอบทานจากคณะกรรมการตรวจสอบหรือผู้สอบบัญชีที่สำนักงาน ก.ล.ต. ให้ความเห็นชอบ และได้รับการรับรองหรือผ่านการตรวจสอบเพื่อให้ความเชื่อมั่นอย่างเป็นทางการจากหน่วยงานภายนอก (เช่น CAC)

ระดับที่ 5 ขยายผลสู่ผู้ที่เกี่ยวข้อง (Extended)

มีการขยายผลการดำเนินนโยบายต่อต้านการทุจริตสู่ผู้ที่เกี่ยวข้องในห่วงโซ่อุปทาน และการเปิดเผยข้อมูลเกี่ยวกับกรณีทุจริตที่เกิดขึ้น

เปิดเผยบ้างแต่ไม่มั่นนโยบายที่ชัดเจน


ไม่เปิดเผยหรือไม่มั่นนโยบาย

### CG SCORE: การจัดอันดับบรรษัทภิบาล

#### คำอธิบายผลการประเมินแต่ละระดับ

ระดับคะแนน 5 (90-100) : ดีเลิศ 

ระดับคะแนน 4 (80-89) : ดีมาก 

ระดับคะแนน 3 (70-79) : ดี 

NR. : ไม่ปรากฏชื่อในรายงาน CGR

"Disclaimer: การเปิดเผย (ก) ผลสำรวจในเรื่องการกำกับดูแลกิจการ (Corporate Governance Report) ที่จัดทำโดยสมาคมส่งเสริมสถาบันกรรมการบริษัทไทย (IOD) และ (ข) ผลการประเมินดัชนีชี้วัดความคืบหน้าการป้องกันการมีส่วนเกี่ยวข้องกับการทุจริตคอร์รัปชัน (Anti-Corruption Progress Indicators) ที่จัดทำโดยสถาบันที่เกี่ยวข้อง ซึ่งมีการเปิดเผยโดยสำนักงานคณะกรรมการกำกับหลักทรัพย์และตลาดหลักทรัพย์นี้ เป็นการสำรวจและประเมินโดยสมาคมหรือสถาบันที่เกี่ยวข้องจากข้อมูลที่ได้รับจากบริษัทจดทะเบียนตามที่บริษัทจดทะเบียนได้ระบุใน (ก) แบบแสดงข้อมูลตามหลักเกณฑ์ Corporate Governance Report of Thai Listed Companies (CGR) ประจำปี และ (ข) แบบแสดงข้อมูลเพื่อการประเมิน Anti-Corruption ซึ่งได้อ้างอิงข้อมูลมาจากแบบแสดงรายการข้อมูลประจำปี (แบบ 56-1) รายงานประจำปี (แบบ 56-2) หรือในเอกสารและหรือรายงานอื่นที่เกี่ยวข้องของบริษัทจดทะเบียนนั้น แล้วแต่กรณี โดยเป็นการสำรวจและประเมินจากข้อมูลของบริษัทจดทะเบียนที่มีการเปิดเผยต่อสาธารณะ และเป็นข้อมูลที่ผู้ลงทุนทั่วไปสามารถเข้าถึงได้ และเป็นการดำเนินการตามนโยบายของสำนักงานคณะกรรมการกำกับหลักทรัพย์และตลาดหลักทรัพย์

ทั้งนี้ ผลการสำรวจหรือผลการประเมินดังกล่าวเป็นการนำเสนอในมุมมองของ IOD หรือสถาบันที่เกี่ยวข้องซึ่งเป็นคนกลางนอก โดยมีได้เป็นการประเมินการปฏิบัติตามของบริษัทย่อยในตลาดหลักทรัพย์แห่งประเทศไทย และมีได้ใช้ข้อมูลภายในเพื่อการประเมินแต่อย่างใด

เนื่องจากผลสำรวจหรือผลการประเมินดังกล่าวเป็นเพียงผลสำรวจหรือผลการประเมิน ณ วันที่ปรากฏในผลสำรวจหรือผลการประเมินเท่านั้น ดังนั้น ผลสำรวจหรือผลการประเมินจึงอาจเปลี่ยนแปลงได้ภายหลังวันดังกล่าว หรือเมื่อข้อมูลที่เกี่ยวข้องมีการเปลี่ยนแปลง ทั้งนี้ บริษัทหลักทรัพย์ [ ] มิได้ยืนยัน ตรวจสอบ หรือรับรองความถูกต้องครบถ้วนของผลสำรวจหรือผลการประเมินดังกล่าวแต่อย่างใด"

## CORPORATE GOVERNANCE

AAAAA	AAV	CMBT	INTUCH	PG	SNPP	TSC	LIT
	ACE	CIVL	IRC	PJW	SNP	TSTE	MOONG
	ACG	CK	IRPC	PLANB	SO	TSTH	NCL
	ADVANC	CKP	ITC	PLAT	SPALI	TTA	NDR
	AE	CM	ITEL	PLUS	SPC	TIB	PDG
	AEONTS	CNT	IVL	PM	SPCG	TTCL	PEER
	AGE	COM7	JAS	POLY	SPI	TTW	PHOL
	AH	CPALL	JTS	PORT	SPRC	TVH	PIMO
	AHC	CPAXT	KBANK	PPP	SSC	TVO	PPS
	AIT	CPF	KCE	PR9	SSF	TWPC	PTC
	AJ	CPI	KEX	PRG	SSSC	UAC	SECURE
	AKR	CPL	KKP	PRM	STA	UBC	SELIC
	ALLA	CPN	KSL	PRTR	STEC	UP	SENX
	ALT	CPW	KITB	PSH	STGT	UPF	SFT
	AMARIN	CRC	KTC	FSL	STI	UPOIC	SGF
	AMATA	CSC	LALN	PT	SUC	UV	SICT
	AMATAV	CSS	LANNA	PTT	SUN	YGI	SR
	ANAN	CV	LH	PTTEP	SUSCO	VIBHA	STC
	AOT	DCC	LHFG	PTTGC	SUTHA	VIH	TACC
	AP	DDD	LOXLEY	Q-CON	SVI	WACOAL	THANA
	APCO	DELTA	LPN	QH	SVT	WGE	TM
	APCS	DEMCO	LRH	QTC	SYMC	WHA	TMC
	ASEFA	DMT	LST	RATCH	SYNEX	WHAUP	TNDT
	ASK	DOHOME	M	RBFB	SYNTEC	WICE	TPS
	ASP	DRT	MAJOR	RPH	TAE	XPG	TQR
	ASW	DUSIT	MALEE	RS	TCAP	ZEN	TRT
	AWC	* EA	MATCH	RT	TCMC	ABM	TRV
	AYUD	EASTW	MBK	S	TEAMG	ADB	TURTLE
	B	ECL	MC	S&J	TEGH	ADD	TVDH
	BA	EE	M-CHAI	SA	TFG	AF	TVT
	BAFS	EGCO	MCOT	SABINA	TFMAMA	AIRA	UBIS
	BAM	EPG	MEGA	SAK	TGE	AKP	UKEM
	BANPU	ERW	MFC	SAMART	TGH	AMA	VCOM
	BAY	ETC	MFEC	SAMTEL	THANI	ARIP	VL
	BBGI	FE	MINT	SAPPE	THCOM	ARROW	WINMED
	BBL	FI	MONO	SAT	THP	ATP30	WINNER
	BCH	FPT	MSC	SBNEXT	THRE	AUCT	YUASA
	BCP	FSX	MST	SC	THREL	BBK	
	BCPG	GBX	MTC	SCB	TIDLOR	BC	
	BDMS	GC	MTI	SCC	TIFH	BOL	
	BEC	GENCO	NC	SCCC	TISCO	BTC	
	BEM	GFPT	NCH	SCG	TK	BTW	
	BEYOND	GGC	NER	SCGP	TKN	CHEWA	
	BGC	GLAND	NKI	SCM	TKS	CHEWA	
	BGRIM	GLOBAL	NOBLE	SDC	TKT	COLOR	
	BH	GPSC	NRF	SEAFOD	TLI	CRD	
	BIZ	GRAMMY	NTV	SEAOIL	TMD	ECF	
	BJC	GULF	NVD	SENA	TMT	ETE	
	BJCHI	GUNKUL	NWR	SGC	TNITY	FLOYD	
	BKIH	HANA	NYT	SGP	TNL	FPI	
	BLA	HENG	OCC	SHR	TNR	FVC	
	BPP	HMPRO	ONEE	SIRI	TOA	GCAP	
	BRI	HTC	OR	SIS	TOG	HARN	
	BRR	ICC	ORI	SITHAI	TOP	HPT	
	BTS	ICHI	RSP	SJWD	TPBI	MH	
	BWG	ICN	PAP	SKR	TPCS	IND	
	CBG	II	PATO	SM	TIPLI	IP	
	CENDEL	ILINK	PB	SMPC	TIPIP	KTMS	
	CFRESH	ILM	PCSGH	SMT	TOM	KUMWEL	
	CHASE	INET	PDJ	SNC	TRUE	KUN	

AAAA	2S	SKN
	AAI	SORKON
	AIE	SSP
	ALUCON	SST
	AMR	STANLY
	APURE	SUPER
	ASIA	SVOA
	ASIAN	TCC
	ASIMAR	TEKA
	AURA	TFM
	BR	TPOLY
	BSBM	TRU
	BSRC	TRUBB
	BTG	TSE
	CEN	VRANDA
	CGH	WAVE
	CH	WFX
	CI	WIK
	CMC	WIN
	CSP	WP
	EKH	AS
	ESTAR	ARIN
	EVER	ASN
	FORTH	CHIC
	FTI	CIG
	GEL	COMAN
	GPI	DOD
	HUMAN	DPANT
	IHS	DV8
	INSET	EFORL
	IT	FSMART
	J	HEALTH
	JDF	JCHK
	JMART	JUBILE
	KCAR	K
	KGI	KK
	KIAT	KWM
	KISS	LDC
	KTIS	LEO
	KWC	MVP
	LHK	NTSC
	METCO	PACO
	MICRO	PRI
	MK	PROEN
	NCAP	PROS
	NOVA	PROUD
	PIN	PSTC
	POS	SALÉE
	PREB	SANKO
	PRIME	SONIC
	PTECH	SPVI
	PYLON	STP
	RCL	SWC
	ROCTEC	TMILL
	SCJ	TNP
	SCN	TPLAS
	SE	XO
	SE-ED	
	SFLEX	
	SINGER	

## ANTI-CORRUPTION PROGRESS INDICATOR

AAA	AMANA	SMIT	UBA
	AMC	SOLAR	UMS
	ASAP	STECH	WARRIX
	BCT	STPI	YONG
	BIG	TC	ZGA
	BIOTEC	TEAM	
	CCET	TFI	
	CHARAN	TKC	
	CHAYO	TPA	
	CHOTI	TPAC	
	CITY	TRITN	
	CMAN	UMI	
	OMR	UTP	
	CRANE	VARO	
	CMT	VPO	
	DTCENT	W	
	EASON	WORK	
	FNS	WPH	
	FTE	24CS	
	GFT	AMARC	
	GUS	APP	
	GYT	BE8	
	HECH	BLESS	
	INGRS	BSM	
	INSURE	BVG	
	JCK	CAZ	
	JMT	DHOUSE	
	JR	GTB	
	KBS	GTV	
	L&E	HL	
	L&E	IG	
	MENA	IRCP	
	MJ	ITNS	
	MOSHI	JSP	
	NATION	KGEN	
	NNCL	KUL	
	NSL	MASTER	
	NV	MBAX	
	OGC	MEB	
	PAF	META	
	PCC	MG	
	PEACE	MITSIB	
	PK	MUD	
	PL	NPK	
	PLE	PLANET	
	PMTA	PPM	
	PRAKIT	PRAPAT	
	PRECHA	PSG	
	PRIN	READY	
	RABBIT	RWI	
	RJH	SAAM	
	RSP	SAF	
	S11	SMART	
	SAMCO	SMD	
	SAWAD	SPA	
	SCAP	SVR	
	SCP	TIGER	
	SIAM	TITLE	
	SKE	TMI	
	SKY	TNH	
	2S	CPF	JKN
	AAI	CPI	JR
	ADVANC	CPL	JTS
	AE	CPN	KASET
	AF	CPW	KBANK
	AH	CRC	KBS
	AI	CSC	KCAR
	AIE	DCC	KCCAMC
	AIRA	DELTA	KCE
	AJ	DEMCO	KGEN
	AKP	DIMET	KGI
	AMA	DOHOME	KKP
	AMANA	DRT	KSL
	AMATA	DUSIT	KTB
	AMATAV	EA	KTC
	AP	EASTW	L&E
	APCS	ECF	LANNA
	AS	EGCO	LHFG
	ASIAN	EP	LHK
	ASK	EPG	LPN
	ASP	ERW	LRH
	AWC	ESTAR	M
	AYUD	ETC	MAJOR
	B	ETE	MALEE
	B	FNS	MATCH
	BAM	FPI	MBAX
	BANPU	FPT	MBK
	BAY	FSMART	MC
	BBGI	FTE	MCOT
	BBL	GBX	META
	BCH	GC	MFC
	BCP	GCAP	MFEC
	BCPG	GEL	RML
	BE8	GFPT	MINT
	BEC	GGC	MONO
	BEYOND	GJS	MOONG
	BGC	GPI	MSC
	BGRIM	GPSC	MST
	BKI	GSTEEL	MTC
	BLA	GULF	MTI
	BPP	GUNKUL	NATION
	BRR	HANA	NCAP
	BSBM	HARN	NEP
	BTC	HENG	NKI
	BTS	HMPRO	NOBLE
	BWG	HTC	NRF
	CEN	ICC	NWR
	CENDEL	ICHI	OCC
	CFRESH	IFS	OGC
	CGH	III	OR
	CHEWA	ILINK	ORI
	CHOTI	ILM	PAP
	CHOW	INET	PATO
	CIG	INOX	PB
	CIMBT	INSURE	PCSGH
	CM	INTUCH	PDG
	CMC	IRPC	PDJ
	COM7	ITEL	PG
	CPALL	IVL	PHOL
	CPAXT	JAS	PIMO
	SNP	TU	
	SORKON	TVDH	
	SPACK	TVO	
	SPALI	TWPC	
	SPC	UBE	
	SPI	UBIS	
	SPRC	UEC	
	SRICHA	UKEM	
	SSF	UOBKH	
	SSP	UV	
	SSSC	VCOM	
	SST	VGI	
	STA	VIH	
	STGT	WACOAL	
	STOWER	WHA	
	SUSCO	WHAUP	
	SVI	WICE	
	SYMC	WIJK	
	SYNTEC	XO	
	TAE	YUASA	
	TAKUNI	ZEN	
	TASCO	ZIGA	
	TCAP		
	TCMC		
	TFG		
	TFI		
	TFMAMA		
	TGE		
	TGH		
	THANI		
	THCOM		
	THIP		
	THRE		
	RWI		
	TIDLOR		
	SAAM		
	SABINA		
	TISCO		
	SAK		
	TKS		
	SAPPE		
	TKT		
	SAT		
	TMD		
	TMILL		
	SCC		
	TMT		
	SCCC		
	TNITY		
	TKN		
	SCG		
	TNL		
	SCGP		
	TNP		
	SCM		
	TNR		
	SCN		
	TOP		
	OGC		
	SEAOIL		
	SE-ED		
	TOPP		
	OR		
	SELIC		
	TPA		
	SENA		
	TPCS		
	SGC		
	SGP		
	TRU		
	SIRI		
	TSC		
	SITHAI		
	TSJ		
	SKR		
	TSTE		
	PDJ		
	SMIT		
	PG		
	SMK		
	TTA		
	TTB		
	SMPC		
	SNC		
	TTCL		
	ACE		
	ADB		
	ALT		
	AMC		
	ASW		
	BLAND		
	BTG		
	BYD		
	CAZ		
	CBG		
	CV		
	DEXON		
	DMT		
	EKH		
	FSX		
	GLOBAL		
	GREEN		
	ICN		
	IHL		
	ITC		
	J		
	JMART		
	JMT		
	LEO		
	LH		
	MENA		
	MITSIB		
	MODERN		
	NER		
	NEX		
	OSP		
	PEER		
	PLUS		
	POLY		
	POS		
	PRIME		
	PROEN		
	PRTR		
	RBF		
	RT		
	SA		
	SANKO		
	SCB		
	SENX		
	SFLEX		
	SIS		
	SKE		
	SM		
	SVOA		
	TBN		
	TEGH		
	TIPH		
	TKN		
	TPAC		
	TPLAS		
	TQM		
	TRUE		
	W		
	WPH		
	XPG		

ที่มา: Setsmart, กสท.

\* บริษัทหรือกรรมการหรือผู้บริหารของบริษัทที่มีข่าวด้านการกำกับดูแลกิจการ เช่น การกระทำผิดเกี่ยวกับหลักจริยธรรม การทุจริต คอร์รัปชัน เป็นต้น ซึ่งการใช้ข้อมูล CGR ควรตระหนักถึงข้อจำกัดก่อนประกอบด้วย