

TOP20 NVDR UPDATE



6 สิงหาคม 2567

Top 20 NVDR Net Buying Value (B m)

Stock	Date					
	5-ส.ค.	2-ส.ค.	1-ส.ค.	31-ก.ค.	30-ก.ค.	26-ก.ค.
TRUE	717.2	233.5	-71.3	81.4	-10.4	-163.0
DELTA	360.7	333.3	219.6	517.6	1,600.7	-10.4
GULF	326.5	-304.4	63.2	114.8	-399.9	-199.1
PTTGC	126.6	122.8	47.6	326.7	75.0	38.9
CRC	106.9	48.3	26.9	44.6	4.4	-9.5
CPALL	86.3	-58.1	65.3	334.5	-255.7	17.3
AOT	47.6	-149.6	171.3	195.3	-129.5	-21.2
STA	43.0	-22.8	-40.7	-8.9	-20.2	34.9
KTC	42.8	-16.7	5.2	88.0	-0.7	36.9
ICHI	40.2	-2.2	5.1	-19.9	-22.2	-14.7
SAWAD	34.2	21.3	15.1	9.8	31.2	-5.1
BA	33.7	-11.4	-15.1	-18.9	-9.7	-12.0
JAS	26.5	2.9	-18.8	-32.9	3.4	-29.7
MTC	25.3	-72.5	-70.8	-88.7	-43.2	-55.7
AAV	24.4	-1.5	9.7	-6.7	-12.4	6.5
MASTER	21.1	13.4	-18.9	6.7	-13.2	4.5
TU	20.2	-26.1	-41.9	175.5	-58.9	-32.6
PLANB	19.6	21.6	-10.4	-28.1	-4.1	-18.8
COM7	19.0	-43.1	-26.8	-28.3	-37.2	-26.2
DOHOME	13.5	-6.3	-8.1	-9.7	4.3	1.7

Top 20 NVDR Net Selling Value (B m)

Stock	Date					
	5-ส.ค.	2-ส.ค.	1-ส.ค.	31-ก.ค.	30-ก.ค.	26-ก.ค.
PTT	-349.1	-51.2	2.0	-205.9	-40.2	-49.4
ADVANC	-311.1	-12.9	-138.2	-281.4	-466.1	-29.5
BGP	-259.1	-202.0	-254.8	-82.8	3.4	111.5
PTTEP	-250.0	-118.2	195.0	238.6	-366.8	-92.1
BANPU	-198.8	-103.6	5.4	-34.4	-34.4	20.9
TOP	-169.3	64.5	13.5	16.0	8.4	129.3
INTUCH	-142.7	-74.6	-230.0	-164.6	-261.7	71.6
BEM	-141.8	-32.2	-1.2	6.6	50.4	8.4
KCE	-113.5	-51.9	-17.0	-34.5	-47.5	-35.8
KTB	-112.9	27.9	-10.9	-43.5	112.7	38.9
BTS	-109.4	-149.9	-99.6	-115.6	186.4	-24.0
SCB	-106.7	-33.0	-73.5	-111.5	-29.0	66.8
CPN	-104.6	-24.8	-130.8	-23.2	-4.7	4.3
BH	-91.3	-49.8	-101.1	-79.3	-187.2	32.7
EA	-90.7	-46.4	-43.3	-74.1	-21.1	-30.2
TISCO	-84.2	-18.0	19.4	110.9	23.4	-2.5
BBL	-79.7	4.1	176.0	284.9	111.4	415.6
TTB	-78.1	-64.2	-20.1	-24.2	-47.2	-30.7
VGI	-67.0	9.9	33.5	-9.2	-0.3	-2.0
WHA	-65.7	-4.1	-15.2	-7.1	47.5	5.9

Top 20 NVDR Most Active by Value (B m)

Stock	Total	Buy	Sell	Net	% *
DELTA	2,667.9	1,514.3	1,153.6	360.7	33.3
TRUE	1,652.9	1,185.1	467.8	717.2	26.5
CPALL	1,309.7	698.0	611.7	86.3	27.1
ADVANC	1,269.6	479.3	790.3	-311.1	14.7
GULF	1,055.3	690.9	364.4	326.5	16.3
BDMS	922.3	460.6	461.7	-1.0	29.8
KBANK	890.7	427.7	463.1	-35.4	36.2
INTUCH	802.6	329.9	472.7	-142.7	20.0
AOT	785.5	416.6	368.9	47.6	29.1
PTTEP	666.7	208.3	458.4	-250.0	25.2
PTT	647.6	149.3	498.4	-349.1	27.3
KTB	575.9	231.5	344.4	-112.9	40.0
PTTGC	551.6	339.1	212.5	126.6	31.4
CRC	452.9	279.9	173.0	106.9	27.7
EA	414.0	161.6	252.4	-90.7	28.4
BGP	413.2	77.1	336.1	-259.1	28.5
CPF	386.4	171.5	214.9	-43.3	31.3
BTS	327.7	109.2	218.5	-109.4	22.7
SCC	322.7	145.3	177.5	-32.2	24.5
TU	315.9	168.1	147.8	20.2	32.5

Top 20 NVDR Daily Outstanding

Stock	Thai NVDR's		Paid Up Capital Shares	% of Paid Up Capital **
	Investment *	Capital Shares		
TISCO-P	7,300	9,859		74.04
MORE	2,128,575,775	7,176,748,441		29.66
MBK-W4	1,808,629	6,683,339		27.06
BBL	450,045,186	1,908,842,894		23.58
KBANK	371,160,344	2,369,327,593		15.67
BGP	209,704,801	1,376,923,157		15.23
THIP	12,715,202	89,999,686		14.13
GBX	147,263,384	1,089,076,392		13.52
BH	106,540,054	794,915,942		13.40
FSX	106,351,919	818,866,777		12.99
BDMS	2,062,380,964	15,892,001,895		12.98
CPALL	1,135,048,680	8,983,101,348		12.64
TRUE	4,233,620,265	34,552,100,801		12.25
AH	41,818,995	354,842,012		11.79
CHO-W4	32,791,333	278,474,616		11.78
MILL-W7	161,922,321	1,388,422,796		11.66
MBK-W3	335,581	2,959,452		11.34
W-W5	543,642,938	4,883,479,741		11.13
AMATA	125,178,032	1,150,000,000		10.89
PSL	165,004,418	1,559,291,862		10.58

* % of Trading Volume in Underlying Securities
ที่มา: set.or.th

Note: Paid up capital shares of warrants are the number of issued warrants deduct from the total exercised warrants

* Thai NVDR's investment = จำนวนหุ้นที่ ThaiNVDR ถือครองโดยที่ยังไม่ได้รับรายการที่รอการชำระราคาและส่งมอบหลักทรัพย์

** ตามเกณฑ์ของธนาคารแห่งประเทศไทย บริษัท ไทยเอ็นวีดีอาร์ สามารถถือครองหุ้นได้ไม่เกิน

- 25% ของทุนจดทะเบียนชำระแล้ว สำหรับ BAY CIMBT KKP KTB LHFG SCB TCAP TISCO TMB และ BFIT

35% ของทุนจดทะเบียนชำระแล้ว สำหรับ BBL และ KBANK

SHORT SELL



6 สิงหาคม 2567

ปริมาณหุ้นที่ขายชอร์ต

ข้อมูลการขายชอร์ต ณ วันที่ 5 สิงหาคม 2567

หลักทรัพย์	ปริมาณหุ้นที่ขายชอร์ต (หุ้น)	มูลค่าการขายชอร์ต (บาท)	% ปริมาณการขายชอร์ต เทียบกับปริมาณการซื้อขาย แบบ Auto Matching
AAI	472,700	2,349,049.00	2.72%
AAI-R	9,100	44,770.00	0.05%
AAV	1,663,100	3,600,200.00	2.97%
AAV-R	1,499,400	3,241,004.00	2.68%
ACC	48,900	21,027.00	0.95%
ACE	24,800	32,240.00	0.95%
ADVANC	638,500	153,938,600.00	3.56%
ADVANC-R	37,400	9,013,400.00	0.21%
AEONTS	200	22,800.00	0.09%
AEONTS-R	15,600	1,790,050.00	7.11%
AGE	200	254.00	0.03%
AH	8,700	132,240.00	1.22%
AMATA	252,200	5,766,580.00	2.49%
AMATA-R	211,400	4,801,650.00	2.09%
AOT	906,800	50,269,625.00	3.73%
AOT-R	526,000	29,075,950.00	2.16%
AP	1,796,700	14,136,880.00	6.11%
AP-R	710,800	5,573,510.00	2.42%
ASIAN	41,000	336,575.00	1.48%
ASK	11,400	127,050.00	1.18%
AURA	3,900	56,160.00	0.25%
AURA-R	29,800	430,140.00	1.89%
AWC	949,500	3,270,812.00	1.16%
AWC-R	949,300	3,231,582.00	1.16%
BA	5,000	97,000.00	0.06%
BA-R	387,500	7,403,490.00	4.28%
BAFS	9,900	120,300.00	1.06%
BAM	849,500	5,518,305.00	7.90%
BAM-R	300,400	1,930,855.00	2.79%
BANPU	2,734,200	12,774,660.00	1.85%
BANPU-R	11,708,500	54,395,724.00	7.94%
BBGI	26,400	134,695.00	0.45%
BBGI-R	15,200	79,040.00	0.26%
BBIK	3,400	96,300.00	0.43%
BBL	179,300	23,758,450.00	2.96%
BBL-R	100,800	13,305,750.00	1.66%
BCH	225,900	3,729,860.00	3.07%
BCH-R	87,400	1,443,420.00	1.19%
BCP	318,400	10,742,200.00	1.47%
BCP-R	630,700	21,168,650.00	2.92%
BCPG	63,900	333,465.00	1.07%
BCPG-R	431,700	2,226,340.00	7.21%
BDMS	2,111,200	54,891,200.00	3.54%
BDMS-R	1,249,100	32,460,700.00	2.10%
BEAUTY	115,800	48,636.00	0.93%
BEC	36,700	131,224.00	1.90%
BEM	1,126,600	8,342,935.00	1.91%
BEM-R	4,464,400	32,707,130.00	7.58%
BGRIM	519,000	11,473,830.00	2.24%
BGRIM-R	105,200	2,307,160.00	0.45%
BH	90,400	22,156,900.00	4.55%
BH-R	118,000	28,934,600.00	5.94%
BJC	131,100	2,572,240.00	1.48%
BJC-R	45,500	889,660.00	0.51%
BLA	18,900	325,120.00	0.75%
BLA-R	128,800	2,186,890.00	5.12%
BLAND	213,900	111,656.00	0.51%
BPP	3,800	44,700.00	0.60%
BPP-R	800	9,360.00	0.13%
BSRC	100	695.00	0.00%
BSRC-R	403,500	2,860,395.00	5.31%
BTG	37,500	833,750.00	2.31%
BTG-R	45,600	1,002,100.00	2.81%
BTS	2,793,600	11,251,270.00	1.55%
BTS-R	6,963,000	28,136,278.00	3.87%
BYD-R	47,300	38,910.00	0.15%
CBG	49,100	3,104,525.00	1.54%
CBG-R	100,800	6,313,250.00	3.17%
CCET	68,900	229,326.00	0.13%
CCET-R	18,800	61,460.00	0.03%
CENDEL	62,100	2,376,475.00	2.44%
CENDEL-R	2,700	101,925.00	0.11%
CHG	549,000	1,304,294.00	1.99%
CHG-R	862,600	2,032,812.00	3.13%
CK	245,600	4,251,380.00	2.44%
CK-R	184,300	3,184,140.00	1.83%
CKP	86,800	323,956.00	0.76%
CKP-R	409,400	1,511,608.00	3.60%
CNO1	11,068	189,263.00	6.35%

หลักทรัพย์	ปริมาณหุ้นที่ขายชอร์ต (หุ้น)	มูลค่าการขายชอร์ต (บาท)	% ปริมาณการขายชอร์ต เทียบกับปริมาณการซื้อขาย แบบ Auto Matching
COM7	2,379,900	45,834,310.00	12.08%
COM7-R	513,200	9,937,450.00	2.61%
CPALL	1,058,000	59,820,900.00	2.72%
CPALL-R	976,300	55,091,375.00	2.51%
CPAXT	76,000	2,230,050.00	1.27%
CPAXT-R	166,200	4,873,200.00	2.78%
CPF	1,031,100	23,453,380.00	3.80%
CPF-R	1,163,500	26,433,930.00	4.28%
CPN	108,400	5,868,400.00	1.13%
CPN-R	268,700	14,456,175.00	2.81%
CRC	1,435,600	39,298,900.00	4.80%
CRC-R	1,253,300	33,741,400.00	4.19%
DCC	74,700	147,907.00	1.00%
DELTA	542,000	51,342,700.00	1.28%
DELTA-R	1,512,000	142,786,800.00	3.57%
DEMCO	21,500	81,548.00	2.41%
DITTO	16,200	190,080.00	0.47%
DITTO-R	85,000	973,070.00	2.46%
DMT	13,900	165,410.00	1.14%
DOHOME	193,100	2,043,490.00	1.52%
DOHOME-R	390,000	4,061,160.00	3.07%
EA	13,600	48,416.00	0.01%
EA-R	3,251,800	12,141,468.00	1.62%
EASTW	2,500	6,374.00	0.16%
EGATIF	100	595.00	0.00%
EGCO	34,200	3,312,000.00	2.36%
EGCO-R	20,800	2,007,200.00	1.44%
EPG	24,700	103,278.00	1.15%
EPG-R	2,300	9,460.00	0.11%
ERW	418,900	1,560,462.00	2.05%
ERW-R	630,000	2,309,532.00	3.09%
ETC	300	552.00	0.02%
FORTH	4,900	46,270.00	0.60%
FORTH-R	400	3,805.00	0.05%
GFPT	71,300	910,000.00	1.94%
GLOBAL	316,300	4,542,010.00	2.32%
GLOBAL-R	323,100	4,623,170.00	2.37%
GPSC	421,000	17,050,475.00	2.67%
GPSC-R	798,700	32,111,250.00	5.07%
GREEN	400	405.00	0.08%
GULF	1,935,900	92,613,475.00	2.86%
GULF-R	1,911,600	91,691,425.00	2.83%
GUNKUL	2,057,900	4,145,063.00	5.39%
GUNKUL-R	649,100	1,303,348.00	1.70%
HANA	238,600	10,056,250.00	1.72%
HANA-R	287,300	11,971,950.00	2.07%
HKCE01	5,009	91,165.00	9.70%
HMPRO	2,174,800	18,394,635.00	3.00%
HMPRO-R	1,402,100	11,810,750.00	1.93%
HUMAN	12,500	126,970.00	1.13%
ICHI	55,000	819,000.00	0.43%
ICHI-R	238,000	3,543,120.00	1.86%
ILM	3,700	60,930.00	1.56%
ILM-R	12,500	206,350.00	5.26%
INTUCH	206,300	16,817,350.00	0.84%
INTUCH-R	122,500	9,910,600.00	0.50%
IRPC	862,800	1,198,938.00	1.84%
IRPC-R	3,212,000	4,454,963.00	6.84%
ITC	75,900	1,592,610.00	1.69%
ITC-R	178,500	3,720,200.00	3.97%
IVL	193,300	3,482,180.00	0.90%
IVL-R	1,176,200	21,065,530.00	5.50%
JAS	2,477,900	6,331,246.00	5.46%
JAS-R	19,700	50,826.00	0.04%
JMART	225,900	2,488,550.00	1.29%
JMART	222,400	2,388,230.00	1.43%
JMT-R	2,100	22,260.00	0.01%
JTS	5,700	319,125.00	0.76%
JTS-R	23,900	1,340,200.00	3.18%
KAMART	140,900	1,664,480.00	1.24%
KBANK	336,900	44,069,700.00	3.57%
KBANK-R	16,900	2,205,550.00	0.18%
KCE	270,700	11,318,050.00	2.98%
KCE-R	691,000	28,883,850.00	7.61%
KGI	30,600	126,480.00	1.52%
KKP	73,700	2,773,350.00	2.18%
KKP-R	154,300	5,799,200.00	4.56%
KLINIQ	400	13,625.00	0.02%
KTB	1,095,600	19,096,120.00	2.64%
KTB-R	1,073,400	18,612,330.00	2.58%

SHORT SELL

ปริมาณหุ้นที่ขายชอร์ต (ต่อ)การขายชอร์ต ณ วันที่ 5 สิงหาคม 2567

หลักทรัพย์	ปริมาณหุ้นที่ขายชอร์ต (หุ้น)	มูลค่าการขายชอร์ต (บาท)	% ปริมาณการขายชอร์ต เทียบกับปริมาณการซื้อขาย แบบ Auto Matching
KTC	115,500	4,533,825.00	3.13%
KTC-R	127,500	4,992,100.00	3.45%
LANNA	13,400	188,390.00	1.11%
LANNA-R	27,500	387,750.00	2.29%
LH	1,586,500	8,672,530.00	2.49%
LH-R	507,800	2,776,770.00	0.80%
M	25,500	666,550.00	2.36%
M-R	27,800	725,450.00	2.57%
MAJOR	91,700	1,232,890.00	4.15%
MAJOR-R	3,100	41,850.00	0.14%
MASTER	8,800	391,900.00	0.32%
MASTER-R	10,900	493,400.00	0.40%
MBK-R	71,800	1,120,920.00	4.15%
MC	28,900	286,120.00	0.72%
MC-R	36,500	361,210.00	0.91%
MDX	300	878.00	0.11%
MEB	3,600	102,950.00	0.60%
MEB-R	3,400	96,700.00	0.57%
MEGA	59,700	2,157,650.00	2.94%
MEGA-R	272,600	9,790,875.00	13.44%
MINT	185,000	5,035,450.00	1.19%
MINT-R	237,600	6,435,400.00	1.52%
MTC	528,800	22,042,575.00	5.85%
MTC-R	449,900	18,623,875.00	4.98%
NER	51,200	233,516.00	0.46%
NER-R	106,300	483,454.00	0.95%
NSL	200	5,775.00	0.02%
ONEE	46,200	150,458.00	0.56%
OR	691,800	10,455,700.00	4.34%
OR-R	165,300	2,480,570.00	1.04%
ORI	34,400	144,206.00	0.68%
ORI-R	53,100	224,798.00	1.06%
OSP	110,400	2,597,660.00	1.14%
OSP-R	178,400	4,149,840.00	1.84%
PLANB	74,100	519,445.00	0.47%
PLANB-R	329,900	2,281,325.00	2.10%
PR9	16,100	273,700.00	0.98%
PRM	87,400	722,215.00	0.96%
PRM-R	918,700	7,603,345.00	10.10%
PSH	6,000	53,400.00	0.51%
PSH-R	136,800	1,174,530.00	11.64%
PSL	153,400	1,227,385.00	1.19%
PSL-R	95,400	752,665.00	0.74%
PTG	258,100	1,996,680.00	4.79%
PTG-R	304,800	2,349,365.00	5.65%
PTT	517,400	16,315,100.00	1.38%
PTT-R	271,600	8,555,400.00	0.72%
PTTEP	201,800	29,792,800.00	2.26%
PTTEP-R	105,100	15,432,950.00	1.18%
PTTGC	812,600	20,012,395.00	2.28%
PTTGC-R	258,100	6,300,485.00	0.73%
QH	277,000	472,823.00	1.07%
QH-R	926,900	1,575,438.00	3.59%
RATCH	104,000	2,845,100.00	3.19%
RATCH-R	43,100	1,175,775.00	1.32%
RBF	211,500	1,543,385.00	5.80%
RCL	354,300	7,804,490.00	2.59%
RCL-R	71,200	1,590,060.00	0.52%
ROJNA	87,800	482,235.00	0.85%
ROJNA-R	28,100	157,345.00	0.27%
RS	2,700	33,210.00	0.52%
RS-R	9,200	114,080.00	1.78%
S	200	145.00	0.01%
SABINA	18,400	390,990.00	2.50%
SABINA-R	18,300	389,790.00	2.48%
SAMART	72,900	436,170.00	3.08%
SAMART-R	200	1,200.00	0.01%
SAPPE	1,800	162,800.00	0.20%
SAPPE-R	54,700	4,862,950.00	6.14%
SAT-R	43,600	493,230.00	8.05%
SAWAD	114,300	3,473,700.00	1.21%
SAWAD-R	362,500	10,951,625.00	3.83%
SC	92,700	226,108.00	1.23%
SC-R	55,000	132,000.00	0.76%
SCB	151,400	15,320,100.00	2.14%
SCB-R	143,100	14,503,050.00	2.03%
SCC	86,000	18,012,300.00	2.75%
SCC-R	171,700	35,663,100.00	5.48%
SCCC	1,700	229,700.00	0.80%
SCCC-R	300	40,350.00	0.14%
SCGP	154,900	4,214,575.00	2.76%
SCGP-R	361,800	9,784,575.00	6.46%

หลักทรัพย์	ปริมาณหุ้นที่ขายชอร์ต (หุ้น)	มูลค่าการขายชอร์ต (บาท)	% ปริมาณการขายชอร์ต เทียบกับปริมาณการซื้อขาย แบบ Auto Matching
SCN	100	81.00	0.01%
SHR	7,900	15,243.00	0.10%
SINGER	16,100	124,670.00	0.53%
SINGER-R	1,800	14,220.00	0.06%
SIRI	1,172,400	1,870,332.00	1.22%
SIRI-R	2,328,900	3,687,692.00	2.43%
SIS	8,500	188,450.00	0.83%
SISB	54,900	1,637,775.00	2.17%
SISB-R	164,000	4,875,725.00	6.49%
SJWD	29,800	340,360.00	1.22%
SKY	41,700	645,130.00	2.78%
SKY-R	15,500	240,740.00	1.03%
SNMP	25,000	292,010.00	0.86%
SPA	49,900	319,680.00	1.67%
SPALI	382,700	6,022,550.00	2.93%
SPALI-R	429,100	6,733,560.00	3.29%
SPCG	17,800	143,810.00	1.38%
SPRC	241,300	1,814,680.00	1.69%
SPRC-R	353,500	2,652,480.00	2.47%
SSP	8,200	50,075.00	0.50%
STA	528,800	9,832,220.00	3.25%
STA-R	536,000	9,832,600.00	3.30%
STEC	50,900	443,740.00	1.00%
STEC-R	177,900	1,545,525.00	3.49%
STGT	32,800	286,335.00	0.65%
STGT-R	21,100	180,405.00	0.42%
SUPER	150,300	39,078.00	0.27%
SUSCO	22,600	73,224.00	0.36%
SUSCO-R	105,600	341,928.00	1.69%
TASCO	51,700	816,860.00	1.78%
TCAP	55,700	2,475,450.00	4.02%
TCAP-R	119,900	5,317,025.00	8.65%
TFG	97,100	372,920.00	1.32%
THANI	114,900	197,830.00	0.58%
THANI-R	431,000	731,648.00	2.16%
THCOM	202,500	2,500,640.00	1.05%
THCOM-R	6,300	76,910.00	0.03%
THG	700	17,195.00	0.49%
THG-R	200	4,985.00	0.14%
TIDLOR	199,700	3,044,380.00	1.44%
TIDLOR-R	115,000	1,730,130.00	0.83%
TIPH	600	15,600.00	0.10%
TIPH-R	20,500	537,325.00	3.50%
TISCO	310,000	28,312,750.00	7.04%
TISCO-R	275,500	25,167,950.00	6.26%
TKN	69,400	635,400.00	0.85%
TKN-R	28,000	257,955.00	0.34%
TLI	174,100	1,215,550.00	0.88%
TLI-R	371,600	2,587,050.00	1.88%
TOA-R	155,100	2,743,860.00	13.69%
TOP	245,300	12,194,125.00	2.28%
TOP-R	23,700	1,177,375.00	0.22%
TPIPL	121,800	135,842.00	1.22%
TPIPL-R	734,200	821,945.00	7.33%
TPIPP	3,600	10,080.00	0.10%
TPIPP-R	43,100	121,542.00	1.24%
TQM	17,200	448,375.00	1.83%
TRUE	7,321,100	69,797,275.00	2.23%
TRUE-R	3,781,800	35,549,580.00	1.15%
TSE	200	204.00	0.02%
TTA	181,500	1,052,620.00	1.64%
TTA-R	21,500	124,955.00	0.19%
TTB	4,391,700	7,236,437.00	2.01%
TTB-R	7,063,200	11,644,972.00	3.23%
TTW	68,600	591,485.00	1.57%
TTW-R	16,100	139,685.00	0.37%
TU	5,004,000	70,029,770.00	14.37%
TU-R	59,000	830,140.00	0.17%
TVO	4,200	82,740.00	0.40%
TVO-R	200	3,940.00	0.02%
UBE	19,400	15,738.00	0.25%
VGI	104,000	192,160.00	0.02%
VGI-R	6,658,200	12,147,724.00	1.47%
WHA	3,641,100	18,203,902.00	3.90%
WHA-R	6,429,900	32,009,443.00	6.88%
WHAUP	118,100	476,214.00	1.06%
XO	2,300	54,850.00	0.21%
XO-R	12,500	298,460.00	1.14%
XPG	667,200	591,276.00	1.27%
XPG-R	209,600	186,544.00	0.40%

• ไม่รวมรายการขายชอร์ตของสมาชิกที่เป็นผู้ร่วมค้ำหน่วยลงทุน หรือผู้ดูแลสภาพคล่องของหน่วยลงทุนของกองทุนรวมอีกเ็พเพื่อบัญชีบริษัทประเภทเพื่อกำทำไรจากส่วนต่างของราคาหรือเพื่อดูสภาพคล่องแล้วแต่กรณี

• รายการที่ชื่อย่อหลักทรัพย์ต่อด้วย "-R" หมายถึง ข้อมูลธุรกรรมขายชอร์ตในเอ็นวีดีอาร์

ที่มา : set.or.th

รายงานการเปลี่ยนแปลงการถือหลักทรัพย์และสัญญาซื้อขายล่วงหน้าของผู้บริหาร (แบบ 59) ประจำวันที่ 5 สิงหาคม 2567

ชื่อบริษัท	วิธีการได้มา/จำหน่าย	ชื่อผู้บริหาร	ประเภทหลักทรัพย์	วันที่ได้มา/จำหน่าย	จำนวน	ราคา
CH	ซื้อ	นาย ปิยะพงศ์ ศรีแสงนาม	หุ้นสามัญ	2/08/2567	10,000	2.54
EP	ซื้อ	นาย ยุทธ ชินสุภักกุล	หุ้นสามัญ	2/08/2567	32,300	2.11
KC	ขาย	นาย อมรศักดิ์ วิเศษภูวดิพงษ์	หุ้นสามัญ	30/07/2567	11,029,800	0.80
KKP	ซื้อ	นาย พิสิทธิ์ เขียง ขง แทน	ใบแสดงสิทธิในผลประโยชน์	31/07/2567	100,000	38.38
MJD	ซื้อ	นางสาว เพชรลดา พูลวรลักษณ์	หุ้นสามัญ	2/08/2567	50,000	1.02
MJD	ซื้อ	นางสาว เพชรลดา พูลวรลักษณ์	หุ้นสามัญ	2/08/2567	50,000	1.01
PLE	ซื้อ	นาย พนิช วิคิดเศรษฐ์	หุ้นสามัญ	23/07/2567	90,500	0.42
PLE	ซื้อ	นาย พนิช วิคิดเศรษฐ์	หุ้นสามัญ	24/07/2567	47,400	0.42
PLE	ซื้อ	นาย พนิช วิคิดเศรษฐ์	หุ้นสามัญ	25/07/2567	9,500	0.42
PLE	ซื้อ	นาย พนิช วิคิดเศรษฐ์	หุ้นสามัญ	26/07/2567	32,600	0.42
PLE	ซื้อ	นาย พนิช วิคิดเศรษฐ์	หุ้นสามัญ	31/07/2567	100,000	0.41
PLE	ซื้อ	นาย พนิช วิคิดเศรษฐ์	หุ้นสามัญ	1/08/2567	64,000	0.41
PLE	ซื้อ	นาย พนิช วิคิดเศรษฐ์	หุ้นสามัญ	2/08/2567	75,900	0.41
RML	โอน	นาย กฤษณ์ ณรงค์เดช	หุ้นสามัญ	2/08/2567	241,047,619	0.42
SANKO	ซื้อ	นาย เกียรติภูมิ ภูมิพันธ์	หุ้นสามัญ	5/08/2567	100,000	1.12
SMD	ซื้อ	นางสาว ไสริจจา บุญประสิทธิ์	หุ้นสามัญ	9/07/2567	115,000	4.90
THG	โอน	นาง จารุวรรณ วนาสิน	หุ้นสามัญ	2/08/2567	83,400	40.00
THG	โอน	นาง จารุวรรณ วนาสิน	หุ้นสามัญ	2/08/2567	83,400	40.00
THG	โอน	นาง จารุวรรณ วนาสิน	หุ้นสามัญ	2/08/2567	250,000	40.00
THG	โอน	นาง จารุวรรณ วนาสิน	หุ้นสามัญ	2/08/2567	83,400	40.00
THG	โอน	นาง จารุวรรณ วนาสิน	หุ้นสามัญ	2/08/2567	83,400	40.00
THG	โอน	นาง จารุวรรณ วนาสิน	หุ้นสามัญ	2/08/2567	775,000	40.00
THG	โอน	นาง จารุวรรณ วนาสิน	หุ้นสามัญ	2/08/2567	924,800	40.00

ที่มา: sec.or.th

รายงานการได้มา/จำหน่ายหลักทรัพย์ของกิจการ (แบบ 246-2) ประจำวันที่ 5 สิงหาคม 2567

หลักทรัพย์	ชื่อผู้ได้มา/จำหน่าย	วิธีการ	ประเภทหลักทรัพย์	% ก่อน	%	% หลัง	วันที่ได้มา/จำหน่าย	% ก่อน	%	% หลัง	หมายเหตุ
				ได้มา/จำหน่าย	ได้มา/จำหน่าย	ได้มา/จำหน่าย		ได้มา/จำหน่าย	ได้มา/จำหน่าย	ได้มา/จำหน่าย	
EP	นาย ยุทธ ชินสุภักกุล	ได้มา	หุ้น	19.8339	2.1132	21.9471	1/8/2567	19.8339	2.1132	21.9471	

- หุ้น หมายถึง หุ้นสามัญหรือหุ้นบุริมสิทธิ หรือใบแสดงสิทธิในผลประโยชน์ที่เกิดจากหลักทรัพย์อ้างอิงไทย (DR) หลักทรัพย์แปลงสภาพ หมายถึง ใบสำคัญแสดงสิทธิที่จะซื้อหุ้นสามัญ หุ้นกู้แปลงสภาพ หรือหลักทรัพย์อื่นที่อาจแปลงสภาพได้
 - กรณีที่มีการรายงานเป็นกลุ่ม ชื่อผู้ได้มา/จำหน่าย จะแสดงข้อมูลของบุคคลในกลุ่มที่มีการเปลี่ยนแปลง ส่วน %การได้มา/จำหน่าย และ %หลังการได้มา/จำหน่าย จะแสดงตัวเลขของกลุ่ม และบุคคลตามมาตรา 258 (นิยามตามบุคคลมาตรา 258)
 - ข้อมูลเบื้องต้น หมายถึง ข้อมูลยังไม่ครบถ้วน และ/หรือ อยู่ระหว่างการสอบทานฉบับแก้ไข หมายถึง ผู้รายงานยื่นเอกสารชุดใหม่ เพื่อแก้ไขจุดเดิม
- chain principle หมายถึง การได้มาหุ้นโดยอ้อม และเป็นการได้มาในจำนวนที่ทำให้ผู้ได้มาต้องทำคำเสนอซื้อหลักทรัพย์ทั้งหมดของกิจการ

ที่มา: sec.or.th

TURNOVER LIST



6 สิงหาคม 2567

TURNOVER LIST & TRADING ALERT หลักทรัพย์ที่เข้าข่ายมาตรการจำกัดการซื้อขาย

สิ้นสุด	หลักทรัพย์	ระดับ 1		ระดับ 2		ระดับ 3	
		วันเริ่มต้น	วันสิ้นสุด	วันเริ่มต้น	วันสิ้นสุด	วันเริ่มต้น	วันสิ้นสุด
2 ส.ค. 67	MONO	5 ส.ค. 67	23 ส.ค. 67				

หมายเหตุ

เมื่อหุ้นสามัญเข้ามาตรการให้หลักทรัพย์อื่นของบจ. และหลักทรัพย์ที่มีการอ้างอิงหลักทรัพย์ของบจ. เข้ามาตรการจำกัดการซื้อขายด้วย (ยกเว้น DW) โดย

1. Cash Balance: สมาชิกต้องดำเนินการให้ลูกค้าซื้อหลักทรัพย์ด้วยบัญชี **Cash Balance** เท่านั้น โดยลูกค้าต้องวางเงินสดไว้ล่วงหน้ากับสมาชิกเต็มจำนวนก่อนซื้อหลักทรัพย์

2. ห้ามคำนวณวงเงินซื้อขาย: ห้ามสมาชิกใช้หลักทรัพย์เป็นหลักประกันในการคำนวณเป็นวงเงินซื้อขายหลักทรัพย์ (ในทุกประเภทบัญชี)

3. ห้าม Net Settlement: ห้ามสมาชิกหักกลบราคาค่าซื้อกับราคาค่าขายหลักทรัพย์เดียวกันในวันเดียวกัน (ซื้อและขายหลักทรัพย์เดียวกันในวันเดียวกัน ค่าขายคืนเป็นวงเงินในวันทำการถัดไป)

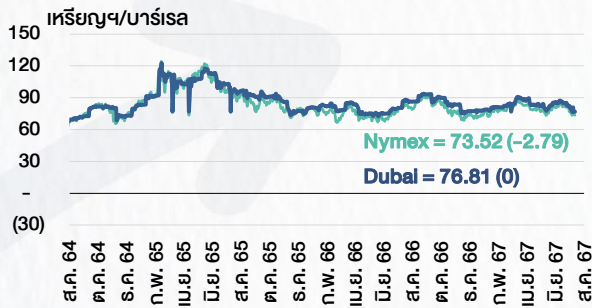
ทั้งนี้ มาตรการจำกัดการซื้อขาย มีปัจจัยที่ใช้ในการพิจารณา คือ อัตราหมุนเวียนการซื้อขาย (**Turnover ratio**) มูลค่าการซื้อขาย และราคาซื้อขาย ที่ไม่สอดคล้องกับปัจจัยพื้นฐาน เช่น **P/E Ratio** เป็นต้น

ที่มา: set.or.th

CYCLICAL WATCH

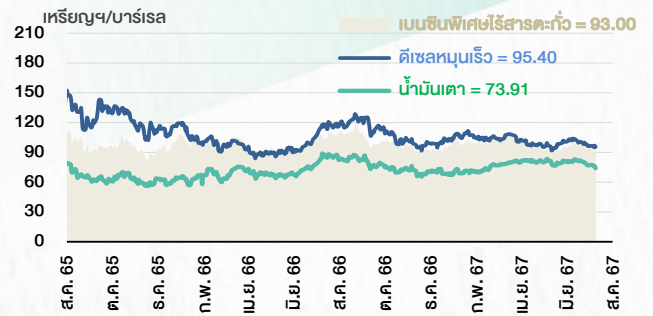
🕒 6 สิงหาคม 2567

ราคาน้ำมันดิบ



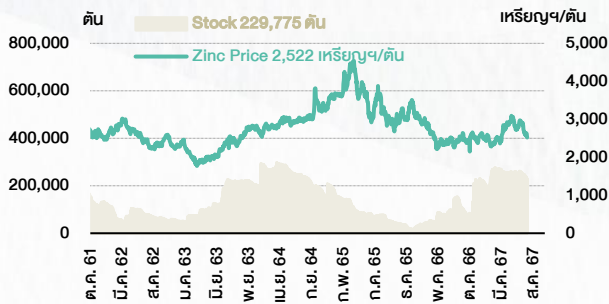
ที่มา : TQ professional

ราคาขายปลีกน้ำมันสำเร็จรูปตลาดสิงคโปร์



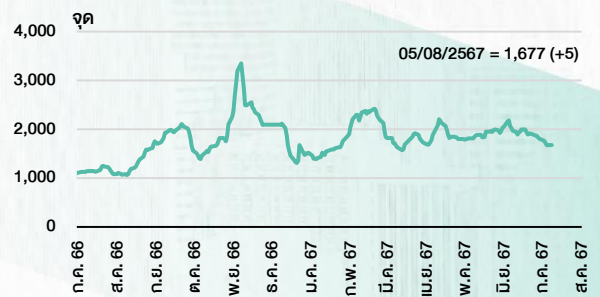
ที่มา : TOP

ราคาสังกะสี



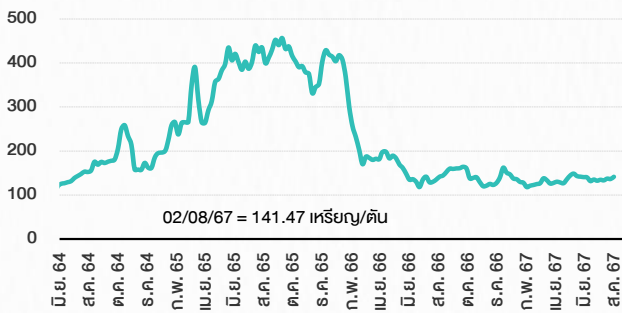
ที่มา : lme.co.uk

ดัชนีค่าระวาง BDI



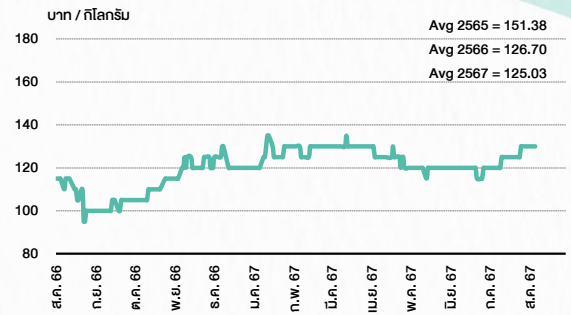
ที่มา : TQ professional

ราคาก๊าซหุงต้ม



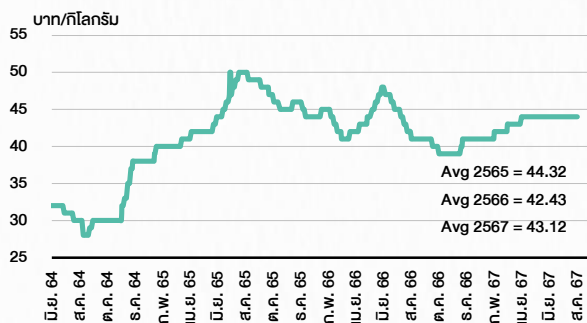
ที่มา : BANPU

ราคาถั่ว 61-70 ตัว/กก.



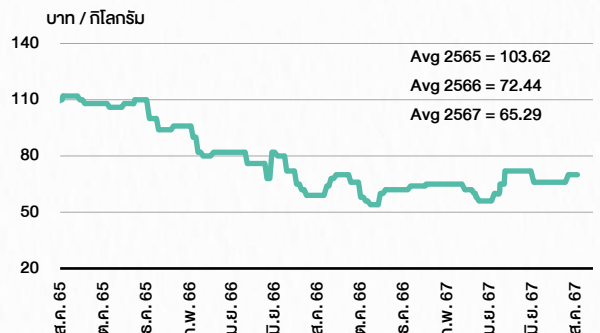
ที่มา : สำนักงานเศรษฐกิจการเกษตร

ราคาไก่เป็น



ที่มา : สำนักงานเศรษฐกิจการเกษตร

ราคาหมู



ที่มา : สำนักงานเศรษฐกิจการเกษตร

STOCK CALENDAR

🕒 6 สิงหาคม 2567

August 2024				
Monday	Tuesday	Wednesday	Thursday	Friday
<p>5</p> <p>XD SCGD @B0.10</p> <p>Change of secondary market PROUD - Property & Cons. > MAI > PROUD - Property & Cons. > SET</p> <p>Last trading day AJA-W3 BEYOND-W2 JSP-W1 SIMAT-W5</p> <p>XD SCGP @B0.25</p> <p>New shares trading ECL 1,5595 shrs (w) ITEL 225 shrs (w) SIRI 20,260,000 shrs (w)</p>	<p>6</p> <p>XD BAREIT @B0.183 ROCTEC @B0.013 SCC @B2.50</p> <p>XE AJA-W3 1.071:1w @B0.166 (final, "SP") BEYOND-W2 1:1w @B10.00 (final, "SP") JSP-W1 1:1w @B2.50 (final, "SP")</p>	<p>7</p> <p>Company's name change Kerry Express (Thailand) (KEX) > KEX Express (Thailand) (KEX)</p>	<p>8</p> <p>XB SELIC 17.5997 existing: 1PMC @tba</p> <p>XN URBNPF @tba</p>	<p>9</p>
<p>12</p> <p>XD AAPL80X @B0.00884 CPNCG @B0.2467 DIF @B0.2222 POPF @B0.2900 PTTEP @B4.50 SIRIP @B0.10</p> <p>PUBLIC HOLIDAY (H.M. Queen Sirikit The Queen Mother's Birthday / Mother's Day)</p> <p>XN CPNCG @B0.0194</p> <p>Conversion BWG-W6 1:1w @B0.70</p>	<p>13</p>	<p>14</p> <p>XD MSFT80X @B0.01371 RAM @B0.20 SCCC @B4.00</p> <p>XR BTS 4.5:1n @B4.50</p> <p>XW MGI 2.50 existing: 1MGI-W1 VGI 10 existing: 1VGI-W4</p> <p>Conversion MBK-W3 1.0754:1w @B2.7895 MBK-W4 1.0443:1w @B2.8727 PRG-W1 1.095:1w @B4.5663 PRG-W2 1.0641:1w @B4.699 PRG-W3 1.0349:1w @B4.8311 PRG-W4 1:1w @B5.00 TCAP-P 1:1</p>	<p>15</p> <p>XD INETREIT @B0.20 SBUX80X @tba TNR @B0.30</p> <p>XR SGC 1:1n @tba</p> <p>Conversion JUN-W2 1:1w @B2.20</p>	<p>16</p>
<p>19</p> <p>XD TFM @B0.30 TNP @B0.0425</p>	<p>20</p> <p>XE MBAX-W2 1:1w @B3.00 (final, "SP")</p> <p>XR TNDT 1:2n @B0.26</p>	<p>21</p>	<p>22</p> <p>Conversion INET-W3 1:1w @B4.00</p>	<p>23</p>
<p>26</p> <p>Last trading day SABUY-W2</p>	<p>27</p> <p>XE SABUY-W2 1:1w @B5.00 (final, "SP")</p>	<p>28</p>	<p>29</p> <p>Conversion AJA-W3 1.071:1w @B0.166 (final) BEYOND-W2 1:1w @B10.00 (final) JSP-W1 1:1w @B2.50 (final) SSP-W2 1.21:1w @B16.529</p>	<p>30</p>

September 2024				
Monday	Tuesday	Wednesday	Thursday	Friday
<p>2</p> <p>Conversion SIMAT-W5 1:1w @B2.00 (Final)</p>	<p>3</p> <p>Delist SIMAT-W5</p> <p>Last trading day TRUBB-W2</p>	<p>4</p> <p>XE TRUBB-W2 1:1w @B6.00 (final, "SP")</p>	<p>5</p> <p>XD PEP80X @B0.00976</p>	<p>6</p>
<p>9</p> <p>XD GOOG80X @B0.0036</p>	<p>10</p> <p>Last trading day TRITN-W6</p>	<p>11</p> <p>XE TRITN-W6 1:1w @B0.25 (final, "SP")</p>	<p>12</p> <p>XD KO80X @B0.01746</p> <p>Conversion MBAX-W2 1:1w @B3.00 (final)</p>	<p>13</p>
<p>16</p>	<p>17</p>	<p>18</p> <p>Conversion SABUY-W2 1:1w @B5.00 (final)</p>	<p>19</p> <p>Delist SABUY-W2</p>	<p>20</p>
<p>23</p>	<p>24</p>	<p>25</p>	<p>26</p> <p>XD NINTENDO19 @tba SMFG19 @B0.1066</p> <p>Conversion TRUBB-W2 1:1w @B6.00 (final)</p>	<p>27</p>
<p>30</p>				

October 2024				
Monday	Tuesday	Wednesday	Thursday	Friday
<p>7</p>	<p>8</p>	<p>9</p>	<p>3</p> <p>Conversion TRITN-W6 1:1w @B0.25 (final)</p>	<p>4</p>

ที่มา: set.or.th

ANTI-CORRUPTION PROGRESS INDICATOR

คำอธิบายผลการประเมินแต่ละระดับ

ระดับที่ 1 มีนโยบาย (Committed)

มีคำมั่นหรือมติคณะกรรมการในเรื่องการดำเนินธุรกิจที่จะไม่มีส่วนเกี่ยวข้องกับการทุจริตและการดูแลให้บริษัทปฏิบัติตามกฎหมายที่เกี่ยวข้อง

ระดับที่ 2 ประกาศเจตนารมณ์ (Declared)

มีการประกาศเจตนารมณ์เข้าเป็นแนวร่วมปฏิบัติของภาคเอกชนไทยในการต่อต้านการทุจริต (CAC) หรือโครงการต่อต้านทุจริตที่กำหนดให้องค์กรต้องมีกระบวนการในตนเองเดียวกัน

ระดับที่ 3 มีมาตรการป้องกัน (Established)

มีมาตรการป้องกัน การประเมินความเสี่ยง การสื่อสารและฝึกอบรมแก่พนักงาน รวมทั้งการดูแลให้มีการดำเนินการและการทบทวนความเหมาะสมของมาตรการอย่างสม่ำเสมอ

ระดับที่ 4 ได้รับการรับรอง (Certified)

มีการสอบทานจากคณะกรรมการตรวจสอบหรือผู้สอบบัญชีที่สำนักงาน ก.ล.ต. ให้ความเห็นชอบ และได้รับการรับรองหรือผ่านการตรวจสอบเพื่อให้ความเชื่อมั่นอย่างเป็นทางการจากหน่วยงานภายนอก (เช่น CAC)

ระดับที่ 5 ขยายผลสู่ผู้ที่เกี่ยวข้อง (Extended)

มีการขยายผลการดำเนินนโยบายต่อต้านการทุจริตสู่ผู้ที่เกี่ยวข้องในห่วงโซ่อุปทาน และการเปิดเผยข้อมูลเกี่ยวกับกรณีทุจริตที่เกิดขึ้น

เปิดเผยบ้างแต่ไม่เน้นนโยบายที่ชัดเจน

ไม่เปิดเผยหรือไม่เน้นนโยบาย

CG SCORE: การจัดอันดับบรรษัทภิบาล

คำอธิบายผลการประเมินแต่ละระดับ

ระดับคะแนน 5 (90-100) : ดีเลิศ 

ระดับคะแนน 4 (80-89) : ดีมาก 

ระดับคะแนน 3 (70-79) : ดี 

NR. : ไม่ปรากฏชื่อในรายงาน CGR

"Disclaimer: การเปิดเผย (ก) ผลสำรวจในเรื่องการกำกับดูแลกิจการ (Corporate Governance Report) ที่จัดทำโดยสมาคมส่งเสริมสถาบันกรรมการบริษัทไทย (IOD) และ (ข) ผลการประเมินดัชนีชี้วัดความคืบหน้าการป้องกันการมีส่วนเกี่ยวข้องกับการทุจริตคอร์รัปชัน (Anti-Corruption Progress Indicators) ที่จัดทำโดยสถาบันที่เกี่ยวข้อง ซึ่งมีการเปิดเผยโดยสำนักงานคณะกรรมการกำกับหลักทรัพย์และตลาดหลักทรัพย์นี้ เป็นการสำรวจและประเมินโดยสมาคมหรือสถาบันที่เกี่ยวข้องจากข้อมูลที่ได้รับจากบริษัทจดทะเบียนตามที่บริษัทจดทะเบียนได้ระบุใน (ก) แบบแสดงข้อมูลตามหลักเกณฑ์ Corporate Governance Report of Thai Listed Companies (CGR) ประจำปี และ (ข) แบบแสดงข้อมูลเพื่อการประเมิน Anti-Corruption ซึ่งได้อ้างอิงข้อมูลมาจากแบบแสดงรายการข้อมูลประจำปี (แบบ 56-1) รายงานประจำปี (แบบ 56-2) หรือในเอกสารและหรือรายงานอื่นที่เกี่ยวข้องของบริษัทจดทะเบียนนั้น แล้วแต่กรณี โดยเป็นการสำรวจและประเมินจากข้อมูลของบริษัทจดทะเบียนที่มีการเปิดเผยต่อสาธารณะ และเป็นข้อมูลที่ผู้ลงทุนทั่วไปสามารถเข้าถึงได้ และเป็นการดำเนินการตามนโยบายของสำนักงานคณะกรรมการกำกับหลักทรัพย์และตลาดหลักทรัพย์

ทั้งนี้ ผลการสำรวจหรือผลการประเมินดังกล่าวเป็นการนำเสนอในมุมมองของ IOD หรือสถาบันที่เกี่ยวข้องซึ่งเป็นคนกลางนอก โดยมีได้เป็นการประเมินการปฏิบัติตามของบริษัทย่อยในตลาดหลักทรัพย์แห่งประเทศไทย และมีได้ใช้ข้อมูลภายในเพื่อการประเมินแต่อย่างใด

เนื่องจากผลสำรวจหรือผลการประเมินดังกล่าวเป็นเพียงผลสำรวจหรือผลการประเมิน ณ วันที่ปรากฏในผลสำรวจหรือผลการประเมินเท่านั้น ดังนั้น ผลสำรวจหรือผลการประเมินจึงอาจเปลี่ยนแปลงได้ภายหลังวันดังกล่าว หรือเมื่อข้อมูลที่เกี่ยวข้องมีการเปลี่ยนแปลง ทั้งนี้ บริษัทหลักทรัพย์ [] มิได้ยืนยัน ตรวจสอบ หรือรับรองความถูกต้องครบถ้วนของผลสำรวจหรือผลการประเมินดังกล่าวแต่อย่างใด"

CORPORATE GOVERNANCE

▲▲▲▲▲

AAV	CMBT	INTUCH	PG	SNPP	TSC	LIT
ACE	CIVIL	IRC	PJW	SNP	TSTE	MOONG
ACG	CK	IRPC	PLANB	SO	TSTH	NCL
ADVANC	CKP	ITC	PLAT	SPALI	TTA	NDR
AE	CM	ITEL	PLUS	SPC	TTB	PDG
AEONTS	CNT	IVL	PM	SPCG	TTCL	PEER
AGE	COM7	JAS	POLY	SPI	TTW	PHOL
AH	CPALL	JTS	PORT	SPRC	TVH	PIMO
AHC	CPAXT	KBANK	PPP	SSC	TVO	PPS
AIT	CPF	KCE	PR9	SSF	TWPC	PTC
AJ	CPI	KEX	PRG	SSSC	UAC	SECURE
AKR	CPL	KKP	PRM	STA	UBC	SELIC
ALLA	CPN	KSL	PRTR	STEC	UP	SENX
ALT	CPW	KTB	PSH	STGT	UPF	SFT
AMARIN	CRC	KTC	PSL	STI	UPOIC	SGF
AMATA	CSC	LALIN	PT	SUC	UV	SICT
AMATAV	CSS	LANNA	PTT	SUN	YGI	SR
ANAN	CV	LH	PTTEP	SUSCO	VIBHA	STC
AOT	DCC	LHFG	PTTGC	SUTHA	VIH	TACC
AP	DDD	LOXLEY	Q-CON	SVI	WACOAL	THANA
APCO	DELTA	LPN	QH	SVT	WGE	TM
APCS	DEMCO	LRH	QTC	SYMC	WHA	TMC
ASEFA	DMT	LST	RATCH	SYNEX	WHAUP	TNDT
ASK	DOHOME	M	RBFB	SYNTEC	WICE	TPS
ASP	DRT	MAJOR	RPH	TAE	XPG	TQR
ASW	DUSIT	MALEE	RS	TCAP	ZEN	TRT
AWC	* EA	MATCH	RT	TCMC	ABM	TRV
AYUD	EASTW	MBK	S	TEAMG	ADB	TURTLE
B	ECL	MC	S&J	TEGH	ADD	TVDH
BA	EE	M-CHAI	SA	TFG	AF	TVT
BAFS	EGCO	MCOT	SABINA	TFMAMA	AIRA	UBIS
BAM	EPG	MEGA	SAK	TGE	AKP	UKEM
BANPU	ERW	MFC	SAMART	TGH	AMA	VCOM
BAY	ETC	MFEC	SAMTEL	THANI	ARIP	VL
BBGI	FE	MINT	SAPPE	THCOM	ARROW	WINMED
BBL	FI	MONO	SAT	THP	ATP30	WINNER
BCH	FPT	MSC	SBNEXT	THRE	AUCT	YUASA
BCP	FSX	MST	SC	THREL	BBK	
BCPG	GBX	MTC	SCB	TIDLOR	BC	
BDMS	GC	MTI	SCC	TIFH	BOL	
BEC	GENCO	NC	SCCC	TISCO	BTC	
BEM	GFPT	NCH	SCG	TK	BTW	
BEYOND	GGC	NER	SCGP	TKN	CHEWA	
BGC	GLAND	NKI	SCM	TKS	CHEWA	
BGRIM	GLOBAL	NOBLE	SDC	TKT	COLOR	
BH	GPSC	NRF	SEAFOD	TLI	CRD	
BIZ	GRAMMY	NTV	SEAOIL	TMD	ECF	
BJC	GULF	NVD	SENA	TMT	ETE	
BJCHI	GUNKUL	NWR	SGC	TNITY	FLOYD	
BKIH	HANA	NYT	SGP	TNL	FPI	
BLA	HENG	OCC	SHR	TNR	FVC	
BPP	HMPRO	ONEE	SIRI	TOA	GCAP	
BRI	HTC	OR	SIS	TOG	HARN	
BRR	ICC	ORI	SITHAI	TOP	HPT	VL
BTS	ICHI	RSP	SJWD	TPBI	MH	
BWG	ICN	PAP	SKR	TPCS	IND	
CBG	II	PATO	SM	TIPLI	IP	
CENDEL	ILINK	PB	SMPC	TIPIP	KTMS	
CFRESH	ILM	PCSGH	SMT	TOM	KUMWEL	
CHASE	INET	PDJ	SNC	TRUE	KUN	

▲▲▲▲

2S	SKN
AAI	SORKON
AIE	SSP
ALUCON	SST
AMR	STANLY
APURE	SUPER
ASIA	SVOA
ASIAN	TCC
ASIMAR	TEKA
AURA	TFM
BR	TPOLY
BSBM	TRU
BSRC	TRUBB
BTG	TSE
CEN	VRANDA
CGH	WAVE
CH	WFX
CI	WIK
CMC	WIN
CSP	WP
EKH	AS
ESTAR	ARIN
EVER	ASN
INGRS	BSM
FTI	CIG
GEL	COMAN
GPI	DOD
HUMAN	DPANT
IFS	DV8
INSET	EFORL
IT	FSMART
J	HEALTH
JDF	JCHK
JMART	JUBILE
KCAR	K
KGI	KK
NNCL	KUL
NSL	MASTER
KISS	LDC
NV	MBAX
OGC	MEB
PAF	META
PCC	MGT
PEACE	MITSIB
PK	MUD
PL	NPK
PLE	PLANET
PMTA	PPM
PRAKIT	PRAPAT
PRECHA	PSG
PRIN	READY
PRIME	SONIC
PTECH	SPVI
PYLON	STP
RSP	SAF
S11	SMART
ROCTEC	TMILL
SAMCO	SMD
SCJ	TNP
SAWAD	SPA
SCAP	SVR
SCP	TIGER
SIAM	TITLE
SE-ED	
SKE	TMI
SFLX	
SKY	TNH

▲▲▲

AMANAH	SMIT	UBA
AMC	SOLAR	UMS
ASAP	STECH	WARRIX
BCT	STPI	YONG
BIG	TC	ZGA
BIOTEC	TEAM	
CCET	TFI	
CHARAN	TKC	
CHAYO	TPA	
CHOTI	TPAC	
CITY	TRITN	
CMAN	UMI	
OMR	UTP	
CRANE	VARO	
CMT	VPO	
DTCENT	W	
EASON	WORK	
FNS	WPH	
FTE	24CS	
GFT	AMARC	
GUS	APP	
GYT	BE8	
HECH	BLESS	
INGRS	BSM	
INSURE	BVG	
JCK	CAZ	
JMT	DHOUSE	
JR	GTB	
KBS	GTV	
L&E	HL	
L&E	IIG	
MENA	IRCP	
MJ	ITNS	
MOSHI	JSP	
NATION	KGEN	
NNCL	KUL	
BEYOND	GJS	
BGC	GPI	
BGRIM	GPSC	
BKI	GSTEEL	
BLA	GULF	
BPP	GUNKUL	
BRR	HANA	
BSBM	HARN	
BTC	HENG	
BTS	HMPRO	
BWG	HTC	
CEN	ICC	
CENDEL	ICHI	
CFRESH	IFS	
CGH	III	
CHEWA	ILINK	
CHOTI	ILM	
CHOW	INET	
CIG	INOX	
CIMBT	INSURE	
CM	INTUCH	
CMC	IRPC	
COM7	ITEL	
CPALL	IVL	
CPAXT	JAS	

ANTI-CORRUPTION PROGRESS INDICATOR

CERTIFIED

2S	CPF	JKN	PK	SNP	TU
AAI	CPI	JR	PL	SORKON	TVDH
ADVANC	CPL	JTS	PLANB	SPACK	TVO
AE	CPN	KASET	PLANET	SPALI	TWPC
AF	CPW	KBANK	PLAT	SPC	UBE
AH	CRC	KBS	PM	SPI	UBIS
AI	CSC	KCAR	PPP	SPRC	UEC
AIE	DCC	KCCAMC	PPPM	SRICHA	UKEM
AIRA	DELTA	KCE	PPS	SSF	UOBKH
AJ	DEMCO	KGEN	PR9	SSP	UV
AKP	DIMET	KGI	PREB	SSSC	VCOM
AMA	DOHOME	KKP	PRG	SST	VGI
AMANAH	DRT	KSL	PRINC	STA	VIH
AMATA	DUSIT	KTB	PRM	STGT	WACOAL
AMATAV	EA	KTC	PROS	STOWER	WHA
AP	EASTW	L&E	PSH	SUSCO	WHAUP
APCS	ECF	LANNA	PSL	SVI	WICE
AS	EGCO	LHFG	PSTC	SYMTC	WIJK
ASIAN	EP	LHK	PT	SYNTEC	XO
ASK	EPG	LPN	PTECH	TAE	YUASA
ASP	ERW	LRH	PTG	TAKUNI	ZEN
AWC	ESTAR	M	PTT	TASCO	ZIGA
AYUD	ETC	MAJOR	PTTEP	TCAP	
B	ETE	MALEE	PTTGC	TCMC	
B	FNS	MATCH	PYLON	TFG	
BAM	FPI	MBAX	Q-CON	TFI	
BANPU	FPT	MBK	QH	TFMAMA	
BAY	FSMART	MC	QLT	TGE	
BBGI	FTE	MCOT	QTC	TGH	
BBL	GBX	META	RABBIT	THANI	
BCH	GC	MFC	RATCH	THCOM	
BCP	GCAP	MFEC	RML	THIP	
BCPG	GEL	MSL	RS	THRE	
BE8	GFPT	MINT	RVI	THRE	
BEC	GGC	MONO	S&J	TIDLOR	
BEYOND	GJS	MOONG	SAAM	THPCO	
BGC	GPI	MSC	SABINA	TISCO	
BGRIM	GPSC	MST	SAK	TKS	
BKI	GSTEEL	MTC	SAPPE	TKT	
BLA	GULF	MTI	SAT	TMD	
BPP	GUNKUL	NATION	SC	TMILL	
BRR	HANA	NCAP	SCC	TMT	
BSBM	HARN	NEP	SCCC	TNITY	
BTC	HENG	NKI	SCG	TNL	
BTS	HMPRO	NOBLE	SCGP	TNP	
BWG	HTC	NRF	SCM	TNR	
CEN	ICC	NWR	SCN	TOP	
CENDEL	ICHI	OCC	SEAOIL	TGG	
CFRESH	IFS	OGC	SE-ED	TOPP	
CGH	III	OR	SELIC	TPA	
CHEWA	ILINK	ORI	SENA	TPCS	
CHOTI	ILM	PAP	SGC	TRT	
CHOW	INET	PATO	SGP	TRU	
CIG	INOX	PB	SIRI	TSC	
CIMBT	INSURE	PCSGH	SITHAI	TSJ	
CM	INTUCH	PDG	SKR	TSTE	
CMC	IRPC	PDJ	SMIT	TSTH	
COM7	ITEL	PG	SMK	TTA	
CPALL	IVL	PHOL	SMPC	TTB	
CPAXT	JAS	PIMO	SNC	TTCL	

DECLARED

ACE	
ADB	
ALT	
AMC	
ASW	
BLAND	
BTG	
BYD	
CAZ	
CBG	
CV	
DEXON	
DMT	
EKH	
FSX	
GLOBAL	
GREEN	
ICN	
IHL	
ITC	
J	
JMART	
JMT	
LEO	
LH	
MENA	
MITSIB	
MODERN	
NER	
NEX	
OSP	
PEER	
PLUS	
POLY	
POS	
PRIME	
PROEN	
PRTR	
RBF	
RT	
SA	
SANKO	
SCB	
SENX	
SFLEX	
SIS	
SKE	
SM	
SVOA	
TBN	
TEGH	
TIPH	
TKN	
TPAC	
TPLAS	
TOM	
TRUE	
W	
WPH	
XPG	

ที่มา: Setsmart, กสท.

* บริษัทหรือกรรมการหรือผู้บริหารของบริษัทที่มีข่าวด้านการกำกับดูแลกิจการ เช่น การกระทำผิดเกี่ยวกับหลักจริยธรรม การทุจริต คอร์รัปชัน เป็นต้น ซึ่งการใช้ข้อมูล CGR ควรตระหนักถึงข้อจำกัดก่อนประกอบด้วย