

TOP20 NVDR UPDATE



7 สิงหาคม 2567

Top 20 NVDR Net Buying Value (B m)

Stock	Date					
	6-ส.ค.	5-ส.ค.	2-ส.ค.	1-ส.ค.	31-ก.ค.	30-ก.ค.
TRUE	231.6	717.2	233.5	-71.3	81.4	-10.4
CPALL	164.2	86.3	-58.1	65.3	334.5	-255.7
BTS	63.3	-109.4	-149.9	-99.6	-115.6	186.4
ITC	61.2	-6.6	4.5	-2.1	-11.8	2.0
OSP	43.9	-13.6	-15.3	-57.1	-49.3	-3.3
BDMS	43.5	-1.0	-5.1	-40.5	182.7	-553.0
CPF	42.5	-43.3	195.1	224.6	159.8	89.4
IVL	39.7	-15.7	-29.5	12.7	224.1	175.0
TCAP	38.5	-5.4	-0.6	-8.4	20.0	-2.0
PTTGC	33.5	126.6	122.8	47.6	326.7	75.0
TOP	29.2	-169.3	64.5	13.5	16.0	8.4
BH	24.1	-91.3	-49.8	-101.1	-79.3	-187.2
AOT	23.7	47.6	-149.6	171.3	195.3	-129.5
CENDEL	22.6	-3.2	33.2	-5.9	5.6	-8.1
TIDLOR	17.7	-2.6	-21.8	60.1	-0.5	39.5
MASTER	15.8	21.1	13.4	-18.9	6.7	-13.2
BA	15.5	33.7	-11.4	-15.1	-18.9	-9.7
JAS	13.7	26.5	2.9	-18.8	-32.9	3.4
CRC	13.7	106.9	48.3	26.9	44.6	4.4
STA	13.3	43.0	-22.8	-40.7	-8.9	-20.2

Top 20 NVDR Net Selling Value (B m)

Stock	Date					
	6-ส.ค.	5-ส.ค.	2-ส.ค.	1-ส.ค.	31-ก.ค.	30-ก.ค.
BBL	-264.6	-79.7	4.1	176.0	284.9	111.4
KBANK	-228.2	-35.4	-63.2	147.5	-14.8	898.7
BGP	-174.4	-259.1	-202.0	-254.8	-82.8	3.4
GULF	-153.6	326.5	-304.4	63.2	114.8	-399.9
ADVANC	-119.3	-311.1	-12.9	-138.2	-281.4	-466.1
EA	-111.9	-90.7	-46.4	-43.3	-74.1	-21.1
BANPU	-66.1	-198.8	-103.6	5.4	-34.4	-34.4
PTT	-62.0	-349.1	-51.2	2.0	-205.9	-40.2
MINT	-61.7	-10.2	94.7	-61.3	38.8	-74.1
KTB	-59.0	-112.9	27.9	-10.9	-43.5	112.7
GPSC	-56.9	0.6	-64.8	148.0	23.0	6.1
SCC	-52.2	-32.2	-41.9	-11.4	119.7	-136.0
DELTA	-51.7	360.7	333.3	219.6	517.6	1,600.7
TISCO	-42.0	-84.2	-18.0	19.4	110.9	23.4
CPN	-38.2	-104.6	-24.8	-130.8	-23.2	-4.7
PTTEP	-33.5	-250.0	-118.2	195.0	238.6	-366.8
HMPRO	-29.4	-50.5	-26.4	-71.9	-36.7	-1.7
TTB	-25.2	-78.1	-64.2	-20.1	-24.2	-47.2
SIRI	-25.2	-16.9	29.9	17.3	17.5	-11.6
LH	-24.4	-49.4	-25.9	-47.3	78.0	-24.3

Top 20 NVDR Most Active by Value (B m)

Stock	Total	Buy	Sell	Net	% *
DELTA	1,382.4	665.3	717.1	-51.7	33.6
TRUE	854.7	543.1	311.6	231.6	29.3
MINT	848.9	393.6	455.3	-61.7	30.7
CPALL	728.5	446.4	282.1	164.2	25.8
BDMS	706.8	375.2	331.7	43.5	24.6
ADVANC	682.1	281.4	400.7	-119.3	19.1
GULF	654.7	250.6	404.1	-153.6	33.1
PTTEP	562.9	264.7	298.2	-33.5	31.4
BGP	537.7	181.6	356.1	-174.4	24.0
AOT	455.2	239.5	215.7	23.7	26.1
SCC	455.0	201.4	253.6	-52.2	38.5
KBANK	442.1	107.0	335.2	-228.2	27.2
BBL	431.7	83.6	348.1	-264.6	28.0
PTT	380.0	159.0	221.0	-62.0	39.7
PTTGC	374.6	204.0	170.5	33.5	37.0
CRC	358.8	186.3	172.5	13.7	29.0
BGRIM	354.7	174.6	180.0	-5.4	24.1
CPF	351.6	197.0	154.6	42.5	28.3
INTUCH	333.1	162.9	170.3	-7.4	16.4
SCB	332.7	162.8	169.9	-7.1	31.9

Top 20 NVDR Daily Outstanding

Stock	Thai NVDR's Investment *	Paid Up Capital Shares	% of Paid Up Capital **
TISCO-P	7,300	9,859	74.04
MORE	2,128,575,775	7,176,748,441	29.66
MBK-W4	1,808,629	6,683,339	27.06
BBL	450,075,292	1,908,842,894	23.58
KBANK	371,564,123	2,369,327,593	15.68
BGP	203,895,601	1,376,923,157	14.81
THIP	12,715,202	89,999,686	14.13
GBX	147,263,383	1,089,076,392	13.52
BH	106,343,654	794,915,942	13.38
FSX	106,351,919	818,866,777	12.99
BDMS	2,062,182,554	15,892,001,895	12.98
CPALL	1,134,032,272	8,983,101,348	12.62
TRUE	4,258,627,804	34,552,100,801	12.33
CHO-W4	32,790,933	278,474,616	11.78
AH	41,710,195	354,842,012	11.75
MILL-W7	161,922,321	1,388,422,796	11.66
MBK-W3	335,581	2,959,452	11.34
W-W5	543,642,938	4,883,479,741	11.13
AMATA	125,258,032	1,150,000,000	10.89
AAV	1,354,322,201	12,849,999,997	10.54

* % of Trading Volume in Underlying Securities

ที่มา: set.or.th

Note: Paid up capital shares of warrants are the number of issued warrants deduct from the total exercised warrants

* Thai NVDR's investment = จำนวนหุ้นที่ ThaiNVDR ถือครองโดยที่ยังไม่ได้ออมรายการที่รอการชำระราคาและส่งมอบหลักทรัพย์

** ตามเกณฑ์ของธนาคารแห่งประเทศไทย บริษัท ไทยเอ็นวีดีอาร์ สามารถถือครองหุ้นได้ไม่เกิน

- 25% ของทุนจดทะเบียนชำระแล้ว สำหรับ BAY CIMBT KKP KTB LHFG SCB TCAP TISCO TMB และ BFIT

35% ของทุนจดทะเบียนชำระแล้ว สำหรับ BBL และ KBANK

SHORT SELL



7 สิงหาคม 2567

ปริมาณหุ้นที่ขายชอร์ต

ข้อมูลการขายชอร์ต ณ วันที่ 6 สิงหาคม 2567

หลักทรัพย์	ปริมาณหุ้นที่ขายชอร์ต (หุ้น)	มูลค่าการขายชอร์ต (บาท)	% ปริมาณการขายชอร์ต เทียบกับปริมาณการซื้อขาย
แบบ Auto Matching			
AAI	420,700	2,196,500.00	2.16%
AAV	484,500	1,043,714.00	2.87%
AAV-R	415,900	896,192.00	2.46%
ACC	300	132.00	0.00%
ADVANC	478,900	114,259,000.00	6.40%
ADVANC-R	3,900	925,200.00	0.05%
AEONTS	100	11,250.00	0.05%
AEONTS-R	22,900	2,536,700.00	12.39%
AGE	200	249.00	0.06%
AH	7,000	105,890.00	2.94%
AI	800	2,720.00	0.37%
AMATA	31,000	712,960.00	1.25%
AMATA-R	50,700	1,165,210.00	2.05%
AOT	1,421,700	79,101,050.00	9.11%
AOT-R	411,000	22,817,825.00	2.63%
AP	1,851,600	14,154,630.00	9.01%
AP-R	501,300	3,827,650.00	2.44%
ASIAN	2,700	22,615.00	0.13%
ASK	5,400	59,720.00	1.32%
AURA	7,500	109,670.00	0.67%
AURA-R	16,000	235,190.00	1.44%
AWC	1,398,200	4,713,718.00	1.71%
AWC-R	2,794,300	9,400,870.00	3.43%
BA	55,400	1,050,850.00	0.58%
BA-R	337,100	6,331,850.00	3.55%
BAFS	1,500	18,030.00	0.42%
BAM	634,300	4,050,640.00	7.98%
BAM-R	332,900	2,125,260.00	4.19%
BANPU	2,086,400	9,275,538.00	1.87%
BANPU-R	16,629,400	73,806,216.00	14.87%
BAY	200	4,690.00	0.12%
BBGI	21,100	104,108.00	0.31%
BBGI-R	7,800	37,908.00	0.11%
BBIK	5,400	151,375.00	1.19%
BBIK-R	2,500	68,750.00	0.55%
BBL	222,600	29,340,050.00	3.79%
BBL-R	783,500	103,030,250.00	13.35%
BCH	27,300	451,280.00	0.49%
BCH-R	300,600	4,958,700.00	5.40%
BCP	569,900	19,229,550.00	1.75%
BCP-R	1,724,200	59,272,500.00	5.29%
BCPG	78,800	404,915.00	2.43%
BCPG-R	248,300	1,285,795.00	7.67%
BDMS	945,600	24,938,275.00	1.85%
BDMS-R	413,600	10,963,025.00	0.81%
BEAUTY	67,800	28,476.00	1.40%
BEC	20,500	72,366.00	1.63%
BEC-R	36,300	128,450.00	2.88%
BEM	380,900	2,799,615.00	2.24%
BEM-R	926,600	6,811,060.00	5.46%
BGRIM	1,060,600	24,229,480.00	3.43%
BGRIM-R	32,400	746,230.00	0.10%
BH	55,900	13,797,200.00	3.04%
BH-R	66,800	16,474,600.00	3.64%
BJC	69,200	1,346,250.00	1.54%
BJC-R	106,800	2,076,010.00	2.37%
BLA	71,900	1,201,580.00	4.15%
BLA-R	87,400	1,447,190.00	5.04%
BLAND	178,100	94,393.00	1.97%
BPP	1,200	14,040.00	0.64%
BSRC	12,100	83,000.00	0.41%
BSRC-R	250,100	1,717,825.00	8.46%
BTG	37,900	835,670.00	2.07%
BTG-R	36,300	800,810.00	1.98%
BTS	1,266,800	5,149,986.00	1.16%
BTS-R	2,326,500	9,414,352.00	2.13%
BYD-R	49,300	39,026.00	0.18%
CBG	158,400	9,945,100.00	7.56%
CBG-R	55,800	3,469,500.00	2.66%
CCET	72,900	245,946.00	0.11%
CCET-R	87,300	293,924.00	0.14%
CENEL	347,900	12,575,975.00	7.68%
CENEL-R	91,300	3,326,200.00	2.02%
CHG	327,000	765,180.00	1.61%
CHG-R	1,213,700	2,822,408.00	5.97%
CK	105,800	1,831,870.00	3.34%
CK-R	245,100	4,243,040.00	7.74%
CKP	129,600	484,678.00	7.92%
CKP-R	125,500	470,186.00	7.67%
COM7	850,400	16,444,060.00	12.75%

หลักทรัพย์	ปริมาณหุ้นที่ขายชอร์ต (หุ้น)	มูลค่าการขายชอร์ต (บาท)	% ปริมาณการขายชอร์ต เทียบกับปริมาณการซื้อขาย
แบบ Auto Matching			
COM7-R	381,500	7,392,360.00	5.72%
CPALL	570,500	32,471,000.00	2.85%
CPALL-R	1,202,800	68,492,700.00	6.00%
CPAXT	106,200	3,091,650.00	2.73%
CPAXT-R	471,300	13,705,075.00	12.14%
CPF	836,600	18,987,640.00	3.05%
CPF-R	217,800	4,929,020.00	0.79%
CPN	72,800	3,919,550.00	1.39%
CPN-R	18,300	984,750.00	0.35%
CRC	453,500	12,134,975.00	1.94%
CRC-R	317,900	8,430,350.00	1.36%
CV	6,100	1,403.00	0.05%
DCC	96,900	191,632.00	1.69%
DCC-R	262,700	516,839.00	4.58%
DELTA	423,400	41,215,225.00	2.00%
DELTA-R	987,800	95,947,500.00	4.67%
DEMCO	130,900	497,826.00	19.23%
DITTO	23,800	268,950.00	1.12%
DITTO-R	63,600	710,820.00	2.99%
DMT	13,700	163,030.00	2.57%
DOHOME	71,600	730,340.00	1.40%
DOHOME-R	261,700	2,671,350.00	5.11%
EA	20,000	68,200.00	0.01%
EA-R	655,000	2,218,520.00	0.44%
EASTW	200	494.00	0.03%
EGATIF	900	5,400.00	0.14%
EGCO	12,000	1,156,025.00	2.10%
EGCO-R	7,200	693,050.00	1.26%
EPG	73,700	290,536.00	2.58%
EPG-R	1,600	6,400.00	0.06%
ERW	298,400	1,080,592.00	1.33%
ERW-R	636,100	2,287,704.00	2.82%
ETC	1,200	2,149.00	0.06%
FORTH	5,100	48,405.00	0.92%
FORTH-R	44,800	420,055.00	8.11%
GFPT	9,100	116,380.00	0.47%
GLOBAL	302,900	4,289,960.00	5.14%
GLOBAL-R	132,500	1,902,760.00	2.25%
GPSC	325,900	13,414,950.00	2.24%
GPSC-R	13,200	546,875.00	0.09%
GREEN	200	199.00	0.02%
GULF	246,800	11,663,375.00	1.17%
GULF-R	1,223,300	57,541,075.00	5.82%
GUNKUL	2,129,100	4,347,800.00	3.37%
GUNKUL-R	882,700	1,780,478.00	1.40%
HANA	11,000	446,550.00	0.11%
HANA-R	458,300	18,883,050.00	4.60%
HKCE01	42,741	786,165.00	94.22%
HMPRO	439,200	3,691,590.00	1.34%
HMPRO-R	411,600	3,454,730.00	1.25%
HUMAN	11,500	114,025.00	0.98%
ICHI	21,900	330,640.00	0.52%
ICHI-R	96,100	1,444,840.00	2.28%
ILM	400	6,640.00	0.12%
ILM-R	11,300	187,770.00	3.38%
INTUCH	35,600	2,872,975.00	0.28%
INTUCH-R	447,700	35,943,050.00	3.54%
IRPC	1,183,900	1,629,091.00	4.19%
IRPC-R	3,166,800	4,363,291.00	11.20%
ITC	385,400	8,458,860.00	1.81%
ITC-R	49,400	1,095,440.00	0.23%
IVL	193,400	3,482,500.00	1.73%
IVL-R	239,500	4,298,430.00	2.15%
JAS	1,040,300	2,577,628.00	2.32%
JAS-R	60,000	151,200.00	0.13%
JMART	766,500	7,883,490.00	4.77%
JMART-R	175,900	1,813,330.00	1.10%
JMT	698,600	7,267,320.00	3.56%
JMT-R	318,800	3,267,730.00	1.62%
JTS	900	51,350.00	0.23%
JTS-R	30,400	1,734,375.00	7.86%
KAMART	12,800	151,950.00	0.35%
KBANK	100,800	13,130,100.00	1.62%
KBANK-R	33,200	4,333,600.00	0.53%
KCE	249,700	10,221,525.00	2.05%
KCE-R	403,400	16,460,900.00	3.32%
KGI	15,400	63,546.00	1.45%
KKP	124,900	4,742,225.00	3.85%
KKP-R	134,300	5,117,250.00	4.14%
KLINIQ	200	6,875.00	0.01%
KTB	791,900	13,663,150.00	2.20%
KTB-R	516,700	8,887,240.00	1.43%
KTC	17,600	686,100.00	0.57%
KTC-R	18,100	701,375.00	0.59%

SHORT SELL

ปริมาณหุ้นที่ขายชอร์ต

(ต่อ)การขายชอร์ต ณ วันที่ 6 สิงหาคม 2567

หลักทรัพย์	ปริมาณหุ้นที่ขายชอร์ต (หุ้น)	มูลค่าการขายชอร์ต (บาท)	% ปริมาณการขายชอร์ต เทียบกับปริมาณการซื้อขายแบบ Auto Matching
LANNA	2,400	33,840.00	0.53%
LH	553,300	3,043,150.00	1.30%
LH-R	1,476,000	8,118,000.00	3.48%
LPN	300	888.00	0.02%
M	11,300	290,975.00	2.96%
M-R	5,500	141,625.00	1.44%
MAJOR	99,900	1,348,170.00	3.77%
MAJOR-R	34,900	466,010.00	1.32%
MASTER	19,600	856,075.00	0.64%
MASTER-R	8,000	352,000.00	0.26%
MBK	44,400	705,190.00	4.24%
MBK-R	112,200	1,780,310.00	10.72%
MC	33,500	327,955.00	3.23%
MC-R	31,500	308,810.00	3.04%
MDX	100	292.00	0.08%
MEB	5,700	159,300.00	1.22%
MEB-R	8,600	241,525.00	1.83%
MEGA	37,900	1,366,725.00	1.88%
MEGA-R	88,500	3,186,525.00	4.38%
MINT	1,782,800	45,234,920.00	3.28%
MINT-R	4,038,300	102,893,965.00	7.44%
MTC	292,500	11,948,425.00	4.96%
MTC-R	123,800	5,052,950.00	2.10%
NER	165,600	754,028.00	3.11%
NER-R	13,700	62,202.00	0.26%
NSL-R	400	11,200.00	0.05%
ONEE	71,000	221,814.00	1.40%
ONEE-R	19,400	60,528.00	0.38%
OR	1,024,400	15,186,340.00	10.57%
OR-R	1,300,700	19,291,030.00	13.42%
ORI	73,200	302,042.00	1.25%
ORI-R	335,500	1,382,198.00	5.75%
OSP	85,800	1,993,650.00	1.06%
OSP-R	9,300	214,390.00	0.12%
PLANB	564,000	3,794,250.00	3.87%
PLANB-R	428,900	2,874,475.00	2.94%
PR9	96,400	1,654,530.00	3.73%
PRM	84,900	691,525.00	0.66%
PRM-R	730,100	5,950,195.00	5.69%
PSH	18,400	157,590.00	1.83%
PSH-R	22,000	187,835.00	2.19%
PSL	166,300	1,296,225.00	2.45%
PSL-R	256,700	1,998,615.00	3.77%
PTG	22,500	174,180.00	1.06%
PTG-R	95,000	736,250.00	4.49%
PTT	951,800	29,981,700.00	6.29%
PTT-R	658,300	20,736,450.00	4.35%
PTTEP	69,900	10,359,800.00	1.15%
PTTEP-R	522,900	77,389,200.00	8.62%
PTTGC	234,000	5,758,050.00	1.13%
PTTGC-R	166,700	4,068,160.00	0.81%
QH	904,100	1,523,980.00	2.84%
QH-R	3,125,500	5,273,542.00	9.81%
RATCH	109,500	2,962,575.00	4.66%
RATCH-R	16,300	440,300.00	0.69%
RBF	118,900	849,770.00	4.36%
RCL	309,100	6,778,050.00	3.31%
RCL-R	200,700	4,405,730.00	2.15%
ROJNA	86,300	448,765.00	0.87%
RPC	2,800	1,484.00	0.28%
RS-R	4,300	52,460.00	1.22%
S-R	36,100	26,353.00	2.61%
SABINA	13,900	294,680.00	5.63%
SABINA-R	8,300	175,960.00	3.36%
SAMART	60,800	363,670.00	3.79%
SAMART-R	23,600	141,710.00	1.47%
SAPPE	300	26,800.00	0.06%
SAPPE-R	16,700	1,490,700.00	3.32%
SAT	10,600	119,780.00	1.74%
SAT-R	164,100	1,854,330.00	26.89%
SAWAD	450,100	13,234,900.00	4.48%
SAWAD-R	559,100	16,344,625.00	5.56%
SC	19,200	46,348.00	0.45%
SCB	27,000	2,740,500.00	0.53%
SCB-R	218,200	22,147,300.00	4.24%
SCC	53,600	11,041,100.00	1.86%
SCC-R	269,000	55,249,600.00	9.34%
SCCC	2,400	322,300.00	1.55%
SCCC-R	300	40,250.00	0.19%
SCGP	184,600	4,823,275.00	4.77%
SCGP-R	293,400	7,646,850.00	7.58%
SCN	1,800	1,413.00	0.13%

หลักทรัพย์	ปริมาณหุ้นที่ขายชอร์ต (หุ้น)	มูลค่าการขายชอร์ต (บาท)	% ปริมาณการขายชอร์ต เทียบกับปริมาณการซื้อขายแบบ Auto Matching
SGP	2,400	15,840.00	0.40%
SHR	29,800	54,237.00	0.82%
SINGER	231,500	1,708,745.00	6.44%
SINGER-R	2,400	17,930.00	0.07%
SIRI	1,069,700	1,699,566.00	1.84%
SIRI-R	5,593,000	8,859,199.00	9.63%
SJS	1,000	21,810.00	0.14%
SISB	64,400	1,945,025.00	3.09%
SISB-R	102,800	3,110,475.00	4.93%
SJWD	112,200	1,258,450.00	12.51%
SKY	40,900	694,260.00	1.47%
SKY-R	9,000	148,920.00	0.32%
SNNP	52,200	627,090.00	1.90%
SNNP-R	1,300	15,080.00	0.05%
SOLAR	100	50.00	0.01%
SPA	4,400	27,935.00	0.19%
SPALI	115,700	1,797,780.00	2.22%
SPALI-R	380,900	5,930,900.00	7.32%
SPCG	2,800	22,545.00	0.88%
SPRC	192,500	1,432,545.00	1.45%
SPRC-R	733,900	5,461,090.00	5.53%
SSP	3,400	20,935.00	0.37%
SSP-R	19,200	119,090.00	2.09%
STA	525,300	9,433,030.00	5.66%
STA-R	283,600	5,079,330.00	3.06%
STEC	20,000	173,985.00	0.41%
STEC-R	161,600	1,398,200.00	3.29%
STGT	48,300	413,125.00	1.26%
STGT-R	13,200	110,880.00	0.35%
SUSCO	7,200	23,472.00	0.62%
SUSCO-R	45,000	147,260.00	3.84%
TASCO	10,500	165,900.00	0.95%
TASCO-R	17,200	271,760.00	1.56%
TCAP	87,400	4,009,500.00	2.94%
TCAP-R	63,100	2,879,725.00	2.12%
TFG	12,700	47,500.00	0.46%
TFG-R	6,000	22,560.00	0.22%
THANI	120,600	204,619.00	0.63%
THANI-R	315,300	534,815.00	1.66%
THCOM	227,500	2,802,040.00	2.02%
THG	300	7,440.00	0.76%
THG-R	1,100	27,220.00	2.79%
TIDLOR	397,700	5,947,260.00	3.61%
TIDLOR-R	75,200	1,125,970.00	0.68%
TIPH	8,700	227,725.00	3.41%
TIPH-R	4,300	113,950.00	1.68%
TISCO	43,300	3,957,050.00	1.81%
TISCO-R	4,700	428,875.00	0.20%
TKN	29,100	265,030.00	0.67%
TKN-R	63,600	576,980.00	1.47%
TLI	27,800	189,045.00	0.52%
TLI-R	493,400	3,364,330.00	9.15%
TOA	24,100	426,570.00	2.14%
TOA-R	210,300	3,701,580.00	18.67%
TOP	328,500	15,929,875.00	3.73%
TOP-R	677,200	32,726,375.00	7.70%
TRIPL	100	109.00	0.00%
TRIPL-R	757,600	821,376.00	10.01%
TRIPP	20,500	56,990.00	0.68%
TRIPP-R	2,200	6,028.00	0.07%
TQM	4,300	116,275.00	2.86%
TQM-R	2,600	70,750.00	1.73%
TRUE	4,756,800	46,273,140.00	3.17%
TRUE-R	580,000	5,636,400.00	0.39%
TSE	200	197.00	0.02%
TTA	74,000	426,085.00	1.50%
TTA-R	16,000	92,800.00	0.33%
TTB	362,700	598,455.00	0.49%
TTB-R	1,126,900	1,859,385.00	1.53%
TTW	98,300	849,935.00	3.79%
TTW-R	84,500	730,255.00	3.25%
TU	4,117,300	58,295,540.00	10.87%
TU-R	120,100	1,702,590.00	0.32%
TVO	3,000	58,800.00	0.48%
TVO-R	100	1,970.00	0.02%
UBE	5,400	4,321.00	0.14%
VGI	567,200	1,013,688.00	0.37%
VGI-R	3,957,100	7,059,683.00	2.61%
WHA	188,700	951,398.00	0.62%
WHA-R	67,600	336,216.00	0.22%
WHAUP	34,000	136,434.00	0.69%
XO	13,500	321,340.00	1.38%
XO-R	16,500	391,090.00	1.69%
XPG	330,900	283,669.00	1.03%

- ไม่รวมรายการขายชอร์ตของสมาชิกที่เป็นผู้ร่วมค้ำหน่วยลงทุน หรือผู้ดูแลสภาพคล่องของหน่วยลงทุนของกองทุนรวมอีเอฟเพอริออลเพื่อบัญชีบริษัทประเภทเพอริออลเพอริออลต่างของราคาหรือเพื่อดูแลสภาพคล่อง แล้วแต่กรณี
- รายการที่ชื่อย่อหลักทรัพย์ด้วย "-R" หมายถึง ข้อมูลธุรกรรมขายชอร์ตในเอ็นวีดีอาร์

ที่มา : set.or.th

รายงานการเปลี่ยนแปลงการถือหลักทรัพย์และสัญญาซื้อขายล่วงหน้าของผู้บริหาร (แบบ 59) ประจำวันที่ 6 สิงหาคม 2567

ชื่อบริษัท	วิธีการได้มา/จำหน่าย	ชื่อผู้บริหาร	ประเภทหลักทรัพย์	วันที่ได้มา/จำหน่าย	จำนวน	ราคา
EASON	ซื้อ	นางสาว เพชรรัตน์ เอกแสงกุล	หุ้นสามัญ	5/08/2567	50,000	1.20
EASON	ซื้อ	นาย สนิท เอกแสงกุล	หุ้นสามัญ	5/08/2567	173,192	1.16
EP	ซื้อ	นาย ยุทธ ชินสุภักกุล	หุ้นสามัญ	5/08/2567	29,700	2.06
KC	ขาย	นาย สันติ ปิยะพิทักษ์	หุ้นสามัญ	5/08/2567	40,000,000	0.08
MJD	ซื้อ	นางสาว เพชรลดา พูลวรลักษณ์	หุ้นสามัญ	5/08/2567	100,000	1.00
MJD	ซื้อ	นาย สุริยา พูลวรลักษณ์	หุ้นสามัญ	5/08/2567	50,000	0.99
MJD	ซื้อ	นาย สุริยา พูลวรลักษณ์	หุ้นสามัญ	5/08/2567	100,000	1.00
PPS	ขาย	นาย พงศธร ธราไชย	หุ้นสามัญ	31/07/2567	200,000	0.33
PPS	ขาย	นาย พงศธร ธราไชย	หุ้นสามัญ	1/08/2567	243,000	0.33
PPS	ขาย	นาย พงศธร ธราไชย	หุ้นสามัญ	2/08/2567	167,600	0.33
PPS	ขาย	นาย พงศธร ธราไชย	หุ้นสามัญ	5/08/2567	189,400	0.30
PROUD	ซื้อ	นางสาว พรวิมล สุปตพัลลภ	หุ้นสามัญ	5/08/2567	250,000	1.34
SAWAD	ซื้อ	นางสาว ดวงใจ แก้วมดดา	หุ้นสามัญ	2/08/2567	2,600,000	31.20
THANI	ซื้อ	นาย โกริธ รุ่งวัฒน์โสภณ	หุ้นสามัญ	5/08/2567	1,100,000	1.72
TM	ซื้อ	นาง สุนทรี จรรย์โลงนทร	หุ้นสามัญ	6/08/2567	82,300	1.61
VGI	ขาย	นาง อรนุช รุจิราวรรณ	หุ้นสามัญ	1/08/2567	1,100,000	1.80

ที่มา: sec.or.th

รายงานการได้มา/จำหน่ายหลักทรัพย์ของกิจการ (แบบ 246-2) ประจำวันที่ 6 สิงหาคม 2567

- หุ้น หมายถึง หุ้นสามัญหรือหุ้นบุริมสิทธิ หรือใบแสดงสิทธิในผลประโยชน์ที่เกิดจากหลักทรัพย์อ้างอิงไทย (DR) หลักทรัพย์แปลงสภาพ หมายถึง ใบสำคัญแสดงสิทธิที่จะซื้อหุ้นสามัญ หุ้นบุริมสิทธิ หรือหลักทรัพย์อื่นที่อาจแปลงสภาพได้
- กรณีที่มีการรายงานเป็นกลุ่ม ชื่อผู้ได้มา/จำหน่าย จะแสดงข้อมูลของบุคคลในกลุ่มที่มีการเปลี่ยนแปลง ส่วน %การได้มา/จำหน่าย และ %หลังการได้มา/จำหน่าย จะแสดงข้อมูลของทั้งกลุ่ม และบุคคลตามมาตรา 258 (นิยามตามบุคคลมาตรา 258)
- ข้อมูลเบื้องต้น หมายถึง ข้อมูลยังไม่ครบถ้วน และ/หรือ อยู่ระหว่างการสอบถาม
อนึ่ง: หมายเหตุ ผู้รายงานยื่นเอกสารชุดใหม่ เพื่อแก้ไขชุดเดิม
chain principle หมายถึง การได้มาหุ้นโดยทางอ้อม และเป็นการได้มาในจำนวนที่ทำให้ผู้ได้มาต้องทำคำเสนอซื้อหลักทรัพย์ทั้งหมดของกิจการ

ที่มา: sec.or.th

TURNOVER LIST



7 สิงหาคม 2567

TURNOVER LIST & TRADING ALERT หลักทรัพย์ที่เข้าข่ายมาตรการจำกัดการซื้อขาย

สิ้นสุด	หลักทรัพย์	ระดับ 1		ระดับ 2		ระดับ 3	
		วันเริ่มต้น	วันสิ้นสุด	วันเริ่มต้น	วันสิ้นสุด	วันเริ่มต้น	วันสิ้นสุด
2 ส.ค. 67	MONO	5 ส.ค. 67	23 ส.ค. 67				

หมายเหตุ

เมื่อหุ้นสามัญเข้ามาตรการให้หลักทรัพย์อื่นของบจ. และหลักทรัพย์ที่มีการอ้างอิงหลักทรัพย์ของบจ. เข้ามาตรการจำกัดการซื้อขายด้วย (ยกเว้น DW) โดย

1. Cash Balance: สมาชิกต้องดำเนินการให้ลูกค้าซื้อหลักทรัพย์ด้วยบัญชี **Cash Balance** เท่านั้น โดยลูกค้าต้องวางเงินสดไว้ล่วงหน้ากับสมาชิกเต็มจำนวนก่อนซื้อหลักทรัพย์

2. ห้ามคำนวณวงเงินซื้อขาย: ห้ามสมาชิกใช้หลักทรัพย์เป็นหลักประกันในการคำนวณเป็นวงเงินซื้อขายหลักทรัพย์ (ในทุกประเภทบัญชี)

3. ห้าม Net Settlement: ห้ามสมาชิกหักกลบลราคาราค่าซื้อกับราคารายหลักทรัพย์เดียวกันในวันเดียวกัน (ซื้อและขายหลักทรัพย์เดียวกันในวันเดียวกัน ค่าขายคืนเป็นวงเงินในวันทำการถัดไป)

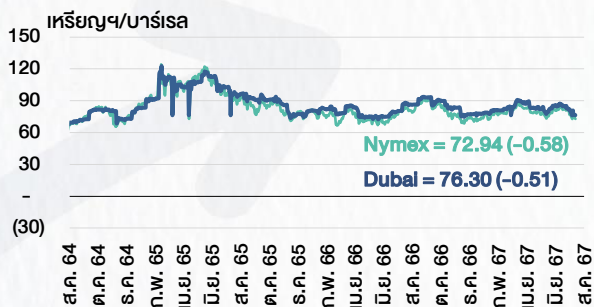
ทั้งนี้ มาตรการจำกัดการซื้อขาย มีปัจจัยที่ใช้ในการพิจารณา คือ อัตราหมุนเวียนการซื้อขาย (**Turnover ratio**) มูลค่าการซื้อขาย และราคาซื้อขาย ที่ไม่สอดคล้องกับปัจจัยพื้นฐาน เช่น **P/E Ratio** เป็นต้น

ที่มา: set.or.th

CYCLICAL WATCH

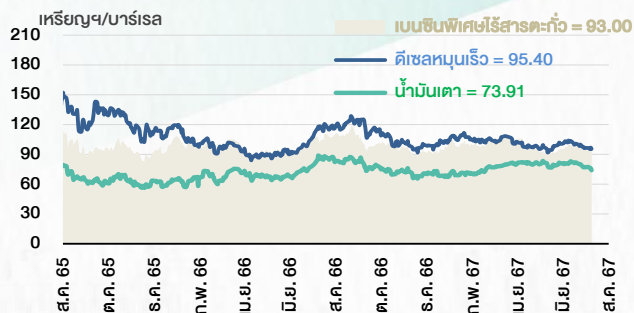
🕒 7 สิงหาคม 2567

ราคาน้ำมันดิบ



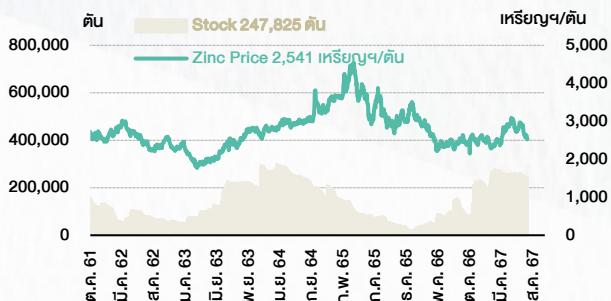
ที่มา : TQ professional

ราคาขายปลีกน้ำมันสำเร็จรูปตลาดสิงคโปร์



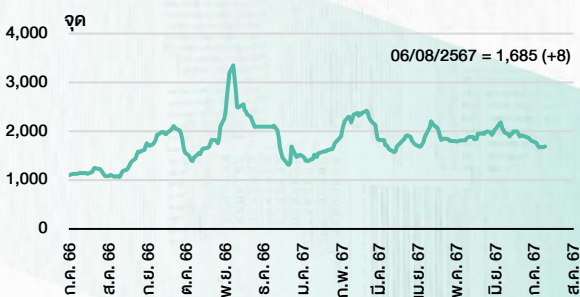
ที่มา : TOP

ราคาสังกะสี



ที่มา : lme.co.uk

ดัชนีค่าระวาง BDI



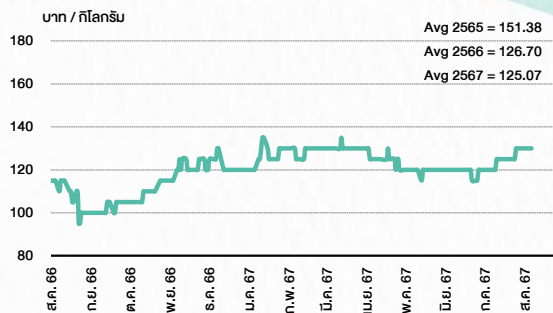
ที่มา : TQ professional

ราคาก๊าซหุงต้ม



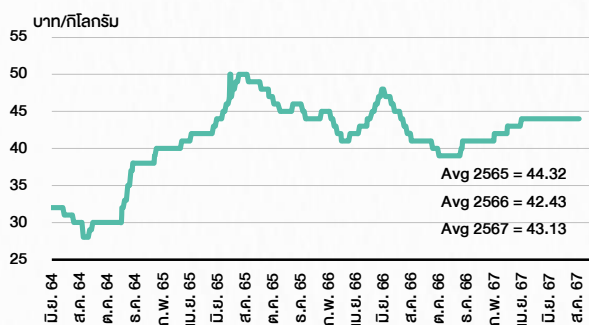
ที่มา : BANPU

ราคาถั่วขาว 61-70 ตัน/กก.



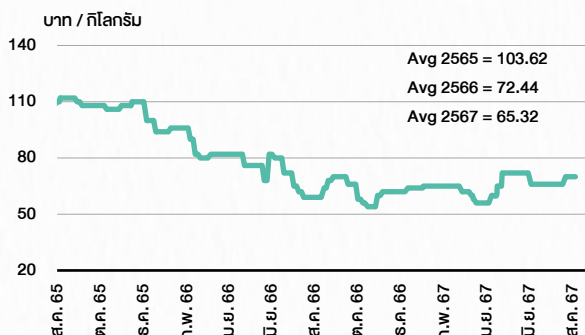
ที่มา : สำนักงานเศรษฐกิจการเกษตร

ราคาไก่เป็น



ที่มา : สำนักงานเศรษฐกิจการเกษตร

ราคาหมู



ที่มา : สำนักงานเศรษฐกิจการเกษตร

STOCK CALENDAR

🕒 7 สิงหาคม 2567

August 2024				
Monday	Tuesday	Wednesday	Thursday	Friday
<p>5</p> <p>XD SCGD @B0.10</p> <p>Change of secondary market PROUD - Property & Cons. > MAI > PROUD - Property & Cons. > SET</p> <p>Last trading day AJA-W3 BEYOND-W2 JSP-W1 SIMAT-W5</p> <p>XD SCGP @B0.25</p> <p>New shares trading ECL 1,5595 shrs (w) ITEL 225 shrs (w) SIRI 20,260,000 shrs (w)</p>	<p>6</p> <p>XD BAREIT @B0.183 ROCTEC @B0.013 SCC @B2.50</p> <p>XE AJA-W3 1.071:1w @B0.166 (final, "SP") BEYOND-W2 1:1w @B10.00 (final, "SP") JSP-W1 1:1w @B2.50 (final, "SP")</p>	<p>7</p> <p>Company's name change Kerry Express (Thailand) (KEX) > KEX Express (Thailand) (KEX)</p>	<p>8</p> <p>XB SELIC 17.5997 existing: 1PMC @tba</p> <p>XN URBNPF @tba</p>	<p>9</p>
<p>12</p> <p>XD AAPL80X @B0.00884 CPNCG @B0.2467 DIF @B0.2222 POPF @B0.2900 PTTEP @B4.50 SIRIP @B0.10</p> <p>PUBLIC HOLIDAY (H.M. Queen Sirikit The Queen Mother's Birthday / Mother's Day)</p> <p>XN CPNCG @B0.0194</p> <p>Conversion BWG-W6 1:1w @B0.70</p>	<p>13</p>	<p>14</p> <p>XD MSFT80X @B0.01371 RAM @B0.20 SCCC @B4.00</p> <p>XR BTS 4.5:1n @B4.50</p> <p>XW MGI 2.50 existing: 1MGI-W1 VGI 10 existing: 1VGI-W4</p> <p>Conversion MBK-W3 1.0754:1w @B2.7895 MBK-W4 1.0443:1w @B2.8727 PRG-W1 1.095:1w @B4.5663 PRG-W2 1.0641:1w @B4.699 PRG-W3 1.0349:1w @B4.8311 PRG-W4 1:1w @B5.00 TCAP-P 1:1</p>	<p>15</p> <p>XD INETREIT @B0.20 PACO @B0.05 SBUX80X @tba TNR @B0.30</p> <p>XN 3BIF @B0.1900</p> <p>XR SGC 1:1n @tba</p> <p>Conversion JUN-W2 1:1w @B2.20</p>	<p>16</p>
<p>19</p> <p>XD AAI @B0.1785 ADVANC @B4.87 DCC @B0.02 ITC @B0.40 MGT @B0.03 TFM @B0.30 TNP @B0.0425</p> <p>Last trading day SABUY-W2</p>	<p>20</p> <p>XE MBAX-W2 1:1w @B3.00 (final, "SP")</p> <p>XD GUNKUL @B0.08</p> <p>XR TNDT 1:2n @B0.26</p>	<p>21</p>	<p>22</p> <p>Conversion INET-W3 1:1w @B4.00</p>	<p>23</p>
<p>26</p> <p>Last trading day SABUY-W2</p>	<p>27</p> <p>XE SABUY-W2 1:1w @B5.00 (final, "SP")</p>	<p>28</p>	<p>29</p> <p>Conversion AJA-W3 1.071:1w @B0.166 (final) BEYOND-W2 1:1w @B10.00 (final) JSP-W1 1:1w @B2.50 (final) SSP-W2 1.21:1w @B16.529</p>	<p>30</p>

September 2024				
Monday	Tuesday	Wednesday	Thursday	Friday
<p>2</p> <p>Conversion SIMAT-W5 1:1w @B2.00 (Final)</p>	<p>3</p> <p>Delist SIMAT-W5</p> <p>Last trading day TRUBB-W2</p>	<p>4</p> <p>XE TRUBB-W2 1:1w @B6.00 (final, "SP")</p>	<p>5</p> <p>XD PEP80X @B0.00976</p>	<p>6</p>
<p>9</p> <p>XD GOOG80X @B0.0036</p> <p>Last trading day TRITN-W6</p>	<p>10</p> <p>XE TRITN-W6 1:1w @B0.25 (final, "SP")</p>	<p>11</p>	<p>12</p> <p>XD KO80X @B0.01746</p> <p>Conversion MBAX-W2 1:1w @B3.00 (final)</p>	<p>13</p>
<p>16</p>	<p>17</p>	<p>18</p> <p>Conversion SABUY-W2 1:1w @B5.00 (final)</p>	<p>19</p> <p>Delist SABUY-W2</p>	<p>20</p>
<p>23</p>	<p>24</p>	<p>25</p>	<p>26</p> <p>XD NINTENDO19 @tba SMFG19 @B0.1066</p> <p>Conversion TRUBB-W2 1:1w @B6.00 (final)</p>	<p>27</p>
<p>30</p>				

October 2024				
Monday	Tuesday	Wednesday	Thursday	Friday
<p>7</p>	<p>8</p>	<p>9</p>	<p>10</p> <p>Conversion TRITN-W6 1:1w @B0.25 (final)</p>	<p>11</p>

ที่มา: set.or.th

ANTI-CORRUPTION PROGRESS INDICATOR

คำอธิบายผลการประเมินแต่ละระดับ

ระดับที่ 1 มีนโยบาย (Committed)

มีคำมั่นหรือมติคณะกรรมการในเรื่องการดำเนินธุรกิจที่จะไม่มีส่วนเกี่ยวข้องกับการทุจริตและการดูแลให้บริษัทปฏิบัติตามกฎหมายที่เกี่ยวข้อง

ระดับที่ 2 ประกาศเจตนา (Declared)

มีการประกาศเจตนาเป็นแนวร่วมปฏิบัติของภาคเอกชนไทยในการต่อต้านการทุจริต (CAC) หรือโครงการต่อต้านการทุจริตที่กำหนดให้องค์กรต้องมีกระบวนการในตนเองเดียวกัน

ระดับที่ 3 มีมาตรการป้องกัน (Established)

มีมาตรการป้องกัน การประเมินความเสี่ยง การสื่อสารและฝึกอบรมแก่พนักงาน รวมทั้งการดูแลให้มีการดำเนินการและการทบทวนความเหมาะสมของมาตรการอย่างสม่ำเสมอ

ระดับที่ 4 ได้รับการรับรอง (Certified)

มีการสอบทานจากคณะกรรมการตรวจสอบหรือผู้สอบบัญชีที่สำนักงาน ก.ส.ศ. ให้ความเห็นชอบ และได้รับการรับรองหรือผ่านการตรวจสอบเพื่อให้ความเชื่อมั่นอย่างเป็นทางการจากหน่วยงานภายนอก (เช่น CAC)

ระดับที่ 5 ขยายผลสู่ผู้ที่เกี่ยวข้อง (Extended)

มีการขยายผลการดำเนินนโยบายต่อต้านการทุจริตสู่ผู้ที่เกี่ยวข้องในห่วงโซ่อุปทาน และการเปิดเผยข้อมูลเกี่ยวกับกรณีการทุจริตที่เกิดขึ้น

เปิดเผยบ้างแต่ไม่เปิดเผยที่ชัดเจน

ไม่เปิดเผยหรือไม่เปิดเผย

CG SCORE: การจัดอันดับบรรษัทภิบาล

คำอธิบายผลการประเมินแต่ละระดับ

ระดับคะแนน 5 (90-100) : ดีเลิศ



ระดับคะแนน 4 (80-89) : ดีมาก



ระดับคะแนน 3 (70-79) : ดี



NR. : ไม่ปรากฏชื่อในรายงาน CGR

"Disclaimer: การเปิดเผย (ก) ผลสำรวจในเรื่องการกำกับดูแลกิจการ (Corporate Governance Report) ที่จัดทำโดยสมาคมส่งเสริมสถาบันกรรมการบริษัทไทย (IOD) และ (ข) ผลการประเมินดัชนีชี้วัดความคืบหน้าการป้องกันการมีส่วนเกี่ยวข้องกับการทุจริตคอร์รัปชัน (Anti-Corruption Progress Indicators) ที่จัดทำโดยสถาบันที่เกี่ยวข้อง ซึ่งมีการเปิดเผยโดยสำนักงานคณะกรรมการกำกับหลักทรัพย์และตลาดหลักทรัพย์นี้ เป็นการสำรวจและประเมินโดยสมาคมหรือสถาบันที่เกี่ยวข้องจากข้อมูลที่ได้รับจากบริษัทจดทะเบียนตามที่บริษัทจดทะเบียนได้ระบุใน (ก) แบบแสดงข้อมูลตามหลักเกณฑ์ Corporate Governance Report of Thai Listed Companies (CGR) ประจำปี และ (ข) แบบแสดงข้อมูลเพื่อการประเมิน Anti-Corruption ซึ่งได้อ้างอิงข้อมูลมาจากแบบแสดงรายการข้อมูลประจำปี (แบบ 56-1) รายงานประจำปี (แบบ 56-2) หรือในเอกสารและหรือรายงานอื่นที่เกี่ยวข้องของบริษัทจดทะเบียนนั้น แล้วแต่กรณี โดยเป็นการสำรวจและประเมินจากข้อมูลของบริษัทจดทะเบียนที่มีการเปิดเผยต่อสาธารณะ และเป็นข้อมูลที่ผู้ลงทุนทั่วไปสามารถเข้าถึงได้ และเป็นการดำเนินการตามนโยบายของสำนักงานคณะกรรมการกำกับหลักทรัพย์และตลาดหลักทรัพย์

ทั้งนี้ ผลการสำรวจหรือผลการประเมินดังกล่าวเป็นการนำเสนอในมุมมองของ IOD หรือสถาบันที่เกี่ยวข้องซึ่งเป็นบุคคลภายนอก โดยมีได้เป็นการประเมินการปฏิบัติตามของบริษัทย่อยในตลาดหลักทรัพย์แห่งประเทศไทย และมีได้ใช้ข้อมูลภายในเพื่อการประเมินแต่อย่างใด

เนื่องจากผลสำรวจหรือผลการประเมินดังกล่าวเป็นเพียงผลสำรวจหรือผลการประเมิน ณ วันที่ปรากฏในผลสำรวจหรือผลการประเมินเท่านั้น ดังนั้น ผลสำรวจหรือผลการประเมินจึงอาจเปลี่ยนแปลงได้ภายหลังวันดังกล่าว หรือเมื่อข้อมูลที่เกี่ยวข้องมีการเปลี่ยนแปลง ทั้งนี้ บริษัทหลักทรัพย์ [] มิได้ยืนยัน ตรวจสอบ หรือรับรองความถูกต้องครบถ้วนของผลสำรวจหรือผลการประเมินดังกล่าวแต่อย่างใด"

CORPORATE GOVERNANCE

▲▲▲▲

AAV	CMBT	INTUCH	PG	SNPP	TSC	LIT
ACE	CIVIL	IRC	PJW	SNP	TSTE	MOONG
ACG	CK	IRPC	PLANB	SO	TSTH	NCL
ADVANC	CKP	ITC	PLAT	SPALI	TTA	NDR
AE	CM	ITEL	PLUS	SPC	TIB	PDG
AEONTS	CNT	IVL	PM	SPCG	TTCL	PEER
AGE	COM7	JAS	POLY	SPI	TTW	PHOL
AH	CPALL	JTS	PORT	SPRC	TVH	PIMO
AHC	CPAXT	KBANK	PPP	SSC	TVO	PPS
AIT	CPF	KCE	PR9	SSF	TWPC	PTC
AJ	CPI	KEX	PRG	SSSC	UAC	SECURE
AKR	CPL	KKP	PRM	STA	UBC	SELIC
ALLA	CPN	KSL	PRTR	STEC	UP	SENX
ALT	CPW	KITB	PSH	STGT	UPF	SFT
AMARIN	CRC	KTC	PSL	STI	UPOIC	SGF
AMATA	CSC	LALIN	PT	SUC	UV	SICT
AMATAV	CSS	LANNA	PTT	SUN	YGI	SR
ANAN	CV	LH	PTTEP	SUSCO	VIBHA	STC
AOT	DCC	LHFG	PTTGC	SUTHA	VIH	TACC
AP	DDD	LOXLEY	Q-CON	SVI	WACOAL	THANA
APCO	DELTA	LPN	QH	SVT	WGE	TM
APCS	DEMCO	LRH	QTC	SYMC	WHA	TMC
ASEFA	DMT	LST	RATCH	SYNEX	WHAUP	TNDT
ASK	DOHOME	M	RBFB	SYNTEC	WICE	TPS
ASP	DRT	MAJOR	RPH	TAE	XPG	TQR
ASW	DUSIT	MALEE	RS	TCAP	ZEN	TRT
AWC	* EA	MATCH	RT	TCMC	ABM	TRV
AYUD	EASTW	MBK	S	TEAMG	ADB	TURTLE
B	ECL	MC	S&J	TEGH	ADD	TVDH
BA	EE	M-CHAI	SA	TFG	AF	TVT
BAFS	EGCO	MCOT	SABINA	TFMAMA	AIRA	UBIS
BAM	EPG	MEGA	SAK	TGE	AKP	UKEM
BANPU	ERW	MFC	SAMART	TGH	AMA	VCOM
BAY	ETC	MFEC	SAMTEL	THANI	ARIP	VL
BBGI	FE	MINT	SAPPE	THCOM	ARROW	WINMED
BBL	FI	MONO	SAT	THP	ATP30	WINNER
BCH	FPT	MSC	SBNEXT	THRE	AUCT	YUASA
BCP	FSX	MST	SC	THREL	BBK	
BCPG	GBX	MTC	SCB	TIDLOR	BC	
BDMS	GC	MTI	SCC	TIFH	BOL	
BEC	GENCO	NC	SCCC	TISCO	BTC	
BEM	GFPT	NCH	SCG	TK	BTW	
BEYOND	GGC	NER	SCGP	TKN	CHEWA	
BGC	GLAND	NKI	SCM	TKS	CHEWA	
BGRIM	GLOBAL	NOBLE	SDC	TKT	COLOR	
BH	GPSC	NRF	SEAFOD	TLI	CRD	
BIZ	GRAMMY	NTV	SEAOIL	TMD	ECF	
BJC	GULF	NVD	SENA	TMT	ETE	
BJCHI	GUNKUL	NWR	SGC	TNITY	FLOYD	
BKIH	HANA	NYT	SGP	TNL	FPI	
BLA	HENG	OCC	SHR	TNR	FVC	
BPP	HMPRO	ONEE	SIRI	TOA	GCAP	
BRI	HTC	OR	SIS	TOG	HARN	
BRR	ICC	ORI	SITHAI	TOP	HPT	VL
BTS	ICHI	RSP	SJWD	TPBI	MH	
BWG	ICN	PAP	SKR	TPCS	IND	
CBG	II	PATO	SM	TIPLI	IP	
CENTEL	ILINK	PB	SMPC	TIPIP	KTMS	
CFRESH	ILM	PCSGH	SMT	TOM	KUMWEL	
CHASE	INET	PDJ	SNC	TRUE	KUN	

▲▲▲▲

2S	SKN
AAI	SORKON
AIE	SSP
ALUCON	SST
AMR	STANLY
APURE	SUPER
ASIA	SVOA
ASIAN	TCC
ASIMAR	TEKA
AURA	TFM
BR	TPOLY
BSBM	TRU
BSRC	TRUBB
BTG	TSE
CEN	VRANDA
CGH	WAVE
CH	WFX
CI	WIK
CMC	WIN
CSP	WP
EKH	AS
ESTAR	ARIN
EVER	ASN
FORTH	CHIC
FTI	CIG
GEL	COMAN
GPI	DOD
HUMAN	DPANT
I	DV8
INSET	EFORL
IT	FSMART
J	HEALTH
JDF	JCHK
JMART	JUBILE
KCAR	K
KGI	KK
KIAT	KWM
KISS	LDC
KWIC	LEO
KWC	MVP
LHK	NTSC
METCO	PACO
MICRO	PRI
MK	PROEN
NOVA	PROUD
PIN	PSTC
POS	SALÉE
PREB	SANKO
PRIME	SONIC
PTECH	SPVI
PYLON	STP
RCL	SWC
ROCTEC	TMILL
SCJ	TNP
SCN	TPLAS
SE	XO
SE-ED	
SFLEX	
SINGER	

ANTI-CORRUPTION PROGRESS INDICATOR

▲▲▲

AMANAH	SMIT	UBA
AMC	SOLAR	UMS
ASAP	STECH	WARRIX
BCT	STPI	YONG
BIG	TC	ZGA
BIOTEC	TEAM	
CCET	TFI	
CHARAN	TKC	
CHAYO	TPA	
CHOTI	TPAC	
CITY	TRITN	
CMAN	UMI	
OMR	UTP	
CRANE	VARO	
CMT	VPO	
DTCENT	W	
EASON	WORK	
FNS	WPH	
FTE	24CS	
GFT	AMARC	
GUS	APP	
GYT	BE8	
HECH	BLESS	
INGRS	BSM	
INSURE	BVG	
JCK	CAZ	
JMT	DHOUSE	
JR	GTB	
KBS	GTV	
L&E	HL	
L&E	IG	
MENA	IRCP	
MJ	ITNS	
MOSHI	JSP	
NATION	KGEN	
NNCL	KUL	
NSL	MASTER	
NV	MBAX	
OGC	MEB	
PAF	META	
PCC	MGT	
PEACE	MITSIB	
PK	MUD	
PL	NPK	
PLE	PLANET	
PMTA	PPM	
PRAKIT	PRAPAT	
PRECHA	PSG	
PRIN	READY	
RABBIT	RWI	
RJH	SAAM	
RSP	SAF	
S11	SMART	
SAMCO	SMD	
SAWAD	SPA	
SCAP	SVR	
SCP	TIGER	
SIAM	TITLE	
SKE	TMI	
SKY	TNH	

CERTIFIED

2S	CPF	JKN	PK	SNP	TU
AAI	CPI	JR	PL	SORKON	TVDH
ADVANC	CPL	JTS	PLANB	SPACK	TVO
AE	CPN	KASET	PLANET	SPALI	TWPC
AF	CPW	KBANK	PLAT	SPC	UBE
AH	CRC	KBS	PM	SPI	UBIS
AI	CSC	KCAR	PPP	SPRC	UEC
AIE	DCC	KCCAMC	PPPM	SRICHA	UKEM
AIRA	DELTA	KCE	PPS	SSF	UOBKH
AJ	DEMCO	KGEN	PR9	SSP	UV
AKP	DIMET	KGI	PREB	SSSC	VCOM
AMA	DOHOME	KKP	PRG	SST	VGI
AMANAH	DRT	KSL	PRINC	STA	VIH
AMATA	DUSIT	KTB	PRM	STGT	WACOAL
AMATAV	EA	KTC	PROS	STOWER	WHA
AP	EASTW	L&E	PSH	SUSCO	WHAUP
APCS	ECF	LANNA	PSL	SVI	WICE
AS	EGCO	LHFG	PSTC	SYMTC	WIJK
ASIAN	EP	LHK	PT	SYNTEC	XO
ASK	EPG	LPN	PTECH	TAE	YUASA
ASP	ERW	LRH	PTG	TAKUNI	ZEN
AWC	ESTAR	M	PTT	TASCO	ZIGA
AYUD	ETC	MAJOR	PTTEP	TCAP	
B	ETE	MALEE	PTTGC	TCMC	
B	FNS	MATCH	PYLON	TFG	
BAM	FPI	MBAX	Q-CON	TFI	
BANPU	FPT	MBK	QH	TFMAMA	
BAY	FSMART	MC	QLT	TGE	
BBGI	FTE	MCOT	QRT	TGH	
BBL	GBX	META	RABBIT	THANI	
BCH	GC	MFC	RATCH	THCOM	
BCP	GCAP	MFEC	RML	THIP	
BCPG	GEL	MSL	RS	THRE	
BE8	GFPT	MINT	RWI	THRE	
BEC	GGC	MONO	S&J	TIDLOR	
BEYOND	GJS	MOONG	SAAM	THPCO	
BGC	GPI	MSC	SABINA	TISCO	
BGRIM	GPSC	MST	SAK	TKS	
BKI	GSTEEL	MTC	SAPPE	TKT	
BLA	GULF	MTI	SAT	TMD	
BPP	GUNKUL	NATION	SC	TMILL	
BRR	HANA	NCAP	SCC	TMT	
BSBM	HARN	NEP	SCCC	TNITY	
BTC	HENG	NKI	SCG	TNL	
BTS	HMPRO	NOBLE	SCGP	TNP	
BWG	HTC	NRF	SCM	TNR	
CEN	ICC	NWR	SCN	TOP	
CENTEL	ICHI	OCC	SEAOIL	TGG	
CFRESH	IFS	OGC	SE-ED	TOPP	
CGH	III	OR	SELIC	TPA	
CHEWA	ILINK	ORI	SENA	TPCS	
CHOTI	ILM	PAP	SGC	TRT	
CHOW	INET	PATO	SGP	TRU	
CIG	INOX	PB	SIRI	TSC	
CIMBT	INSURE	PCSGH	SITHAI	TSJ	
CM	INTUCH	PDG	SKR	TSTE	
CMC	IRPC	PDJ	SMIT	TSTH	
COM7	ITEL	PG	SMK	TTA	
CPALL	IVL	PHOL	SMPC	TTB	
CPAXT	JAS	PIMO	SNC	TTCL	

DECLARED

ACE	ADB	ALT	AMC	ASW	BLAND	BTG	BYD	CAZ	CBG	CV	DEXON	DMT	EKH	FSX	GLOBAL	GREEN	ICN	IHL	ITC	J	JMART	JMT	LEO	LH	MENA	MITSIB	MODERN	NER	NEX	OSP	PEER	PLUS	POLY	POS	PRIME	PROEN	PRTR	RBF	RT	SA	SANKO	SCB	SENX	SFLEX	SIS	SKE	SM	SVOA	TBN	TEGH	TIPH	TKN	TPAC	TPLAS	TOM	TRUE	W	WPH	XPG
-----	-----	-----	-----	-----	-------	-----	-----	-----	-----	----	-------	-----	-----	-----	--------	-------	-----	-----	-----	---	-------	-----	-----	----	------	--------	--------	-----	-----	-----	------	------	------	-----	-------	-------	------	-----	----	----	-------	-----	------	-------	-----	-----	----	------	-----	------	------	-----	------	-------	-----	------	---	-----	-----

ที่มา: Setsmart, กสท.

* บริษัทหรือกรรมการหรือผู้บริหารของบริษัทที่มีข่าวด้านการกำกับดูแลกิจการ เช่น การกระทำผิดเกี่ยวกับหลักจริยธรรม การทุจริต คอร์รัปชัน เป็นต้น ซึ่งการใช้ข้อมูล CGR ควรตระหนักถึงข่าวดังกล่าวประกอบด้วย