

TOP20 NVDR UPDATE



8 สิงหาคม 2567

Top 20 NVDR Net Buying Value (B m)

Stock	Date					
	7-ส.ค.	6-ส.ค.	5-ส.ค.	2-ส.ค.	1-ส.ค.	31-ก.ค.
BH	525.5	24.1	-91.3	-49.8	-101.1	-79.3
BDMS	273.9	43.5	-1.0	-5.1	-40.5	182.7
DELTA	216.1	-51.7	360.7	333.3	219.6	517.6
AOT	210.6	23.7	47.6	-149.6	171.3	195.3
CPF	163.4	42.5	-43.3	195.1	224.6	159.8
EA	141.5	-111.9	-90.7	-46.4	-43.3	-74.1
PTTGC	126.8	33.5	126.6	122.8	47.6	326.7
HMPRO	113.3	-29.4	-50.5	-26.4	-71.9	-36.7
TRUE	104.3	231.6	717.2	233.5	-71.3	81.4
GLOBAL	68.2	-17.2	-2.0	1.0	-0.4	-27.5
BCH	67.6	8.0	0.7	-29.6	-24.0	-1.2
MASTER	50.4	15.8	21.1	13.4	-18.9	6.7
CRC	35.8	13.7	106.9	48.3	26.9	44.6
SAPPE	28.1	-14.5	-14.3	-9.0	-13.2	-18.5
KTB	27.9	-59.0	-112.9	27.9	-10.9	-43.5
GUNKUL	25.2	7.1	-3.6	1.7	7.5	-1.8
ASIAN	24.8	-3.3	1.1	-4.2	-1.9	0.0
CBG	20.9	-5.7	-12.3	-16.7	-8.0	8.2
TLI	16.8	-1.4	-32.3	-7.6	-0.2	-5.7
GFPT	16.4	-2.6	-13.6	4.8	-4.8	8.5

Top 20 NVDR Net Selling Value (B m)

Stock	Date					
	7-ส.ค.	6-ส.ค.	5-ส.ค.	2-ส.ค.	1-ส.ค.	31-ก.ค.
INTUCH	-716.4	-7.4	-142.7	-74.6	-230.0	-164.6
MINT	-270.6	-61.7	-10.2	94.7	-61.3	38.8
BCP	-195.7	-174.4	-259.1	-202.0	-254.8	-82.8
ADVANC	-156.0	-119.3	-311.1	-12.9	-138.2	-281.4
CPALL	-131.4	164.2	86.3	-58.1	65.3	334.5
PTTEP	-126.9	-33.5	-250.0	-118.2	195.0	238.6
BTS	-99.4	63.3	-109.4	-149.9	-99.6	-115.6
ITC	-97.1	61.2	-6.6	4.5	-2.1	-11.8
BBL	-94.5	-264.6	-79.7	4.1	176.0	284.9
GPSC	-54.6	-56.9	0.6	-64.8	148.0	23.0
GULF	-51.6	-153.6	326.5	-304.4	63.2	114.8
BANPU	-47.0	-66.1	-198.8	-103.6	5.4	-34.4
PTT	-45.5	-62.0	-349.1	-51.2	2.0	-205.9
SAWAD	-40.1	-18.3	34.2	21.3	15.1	9.8
HANA	-35.6	-11.6	-10.5	-67.0	-29.4	-66.2
BGRIM	-33.2	-5.4	-15.7	-69.5	183.9	-16.2
KCE	-31.1	12.6	-113.5	-51.9	-17.0	-34.5
KBANK	-29.1	-228.2	-35.4	-63.2	147.5	-14.8
BEM	-26.6	-20.5	-141.8	-32.2	-1.2	6.6
SPRC	-26.6	-9.2	-26.7	-2.1	-0.7	22.3

Top 20 NVDR Most Active by Value (B m)

Stock	Total	Buy	Sell	Net	% *
INTUCH	1,180.4	232.0	948.4	-716.4	26.2
DELTA	1,076.0	646.1	430.0	216.1	30.4
BH	1,054.7	790.1	264.6	525.5	32.8
BDMS	932.7	603.3	329.4	273.9	38.0
TRUE	925.7	515.0	410.7	104.3	38.4
ADVANC	721.6	282.8	438.8	-156.0	16.9
KBANK	614.5	292.7	321.8	-29.1	37.3
GULF	612.3	280.3	331.9	-51.6	22.3
CPF	611.8	387.6	224.2	163.4	38.7
AOT	611.7	411.1	200.6	210.6	32.5
MINT	524.8	127.1	397.7	-270.6	31.1
PTTEP	488.2	180.6	307.6	-126.9	31.0
EA	469.4	305.4	164.0	141.5	24.9
KTB	450.5	239.2	211.3	27.9	29.7
PTTGC	396.9	261.9	135.1	126.8	29.0
MTC	364.2	174.3	189.9	-15.6	18.7
BTS	351.5	126.1	225.5	-99.4	26.4
PTT	348.6	151.6	197.0	-45.5	42.3
CPALL	333.9	101.2	232.6	-131.4	17.5
BBL	316.7	111.1	205.6	-94.5	26.5

Top 20 NVDR Daily Outstanding

Stock	Thai NVDR's	Paid Up	% of Paid Up
	Investment *	Capital Shares	Capital **
TISCO-P	7,300	9,859	74.04
MORE	2,128,575,275	7,176,748,441	29.66
MBK-W4	1,808,629	6,683,339	27.06
BBL	449,470,720	1,908,842,894	23.55
KBANK	371,328,268	2,369,327,593	15.67
BCP	196,168,266	1,376,923,157	14.25
THIP	12,715,602	89,999,686	14.13
GBX	147,263,383	1,089,076,392	13.52
BH	105,970,874	794,915,942	13.33
FSX	106,351,319	818,866,777	12.99
BDMS	2,056,477,629	15,892,001,895	12.94
CPALL	1,136,241,203	8,983,101,348	12.65
TRUE	4,338,666,242	34,552,100,801	12.56
CHO-W4	32,771,933	278,474,616	11.77
AH	41,527,695	354,842,012	11.70
MILL-W7	161,922,321	1,388,422,796	11.66
MBK-W3	335,581	2,959,452	11.34
W-W5	543,642,938	4,883,479,741	11.13
AMATA	125,417,501	1,150,000,000	10.91
AAV	1,365,561,101	12,849,999,997	10.63

* % of Trading Volume in Underlying Securities

ที่มา: set.or.th

Note: Paid up capital shares of warrants are the number of issued warrants deduct from the total exercised warrants

* Thai NVDR's investment = จำนวนหุ้นที่ ThaiNVDR ถือครองโดยที่ยังไม่ได้นำรายการที่รอการชำระราคาและส่งมอบหลักทรัพย์

** ตามเกณฑ์ของธนาคารแห่งประเทศไทย บริษัท ไทยเอ็นวีดีอาร์ สามารถถือครองหุ้นได้ไม่เกิน

- 25% ของทุนจดทะเบียนชำระแล้ว สำหรับ BAY CIMBT KKP KTB LHFG SCB TCAP TISCO TMB และ BFIT

35% ของทุนจดทะเบียนชำระแล้ว สำหรับ BBL และ KBANK

SHORT SELL



8 สิงหาคม 2567

ปริมาณหุ้นที่ขายชอร์ต

ข้อมูลการขายชอร์ต ณ วันที่ 7 สิงหาคม 2567

หลักทรัพย์	ปริมาณหุ้นที่ขายชอร์ต (หุ้น)	มูลค่าการขายชอร์ต (บาท)	% ปริมาณการขายชอร์ต เทียบกับปริมาณการซื้อขาย แบบ Auto Matching
AAI	423,600	2,478,570.00	0.72%
AAI-R	58,600	341,760.00	0.10%
AAV	859,000	1,908,324.00	2.78%
AAV-R	950,800	2,109,378.00	3.08%
ADVANC	206,300	49,253,000.00	2.30%
ADVANC-R	1,600	380,600.00	0.02%
AEONTS	1,400	153,050.00	1.54%
AEONTS-R	5,100	557,650.00	5.62%
AGE	100	123.00	0.03%
AH	1,000	15,200.00	0.27%
AMATA	182,400	4,223,770.00	3.06%
AMATA-R	342,100	7,942,410.00	5.74%
AOT	424,300	23,984,825.00	2.57%
AOT-R	408,400	23,080,475.00	2.47%
AP	400,200	3,070,870.00	3.63%
AP-R	484,200	3,702,835.00	4.39%
ASIAN	52,300	477,630.00	0.56%
ASK	100	1,130.00	0.03%
AURA	11,000	160,600.00	1.94%
AURA-R	800	11,680.00	0.14%
AWC	621,300	2,099,850.00	1.80%
AWC-R	4,200	14,222.00	0.01%
BA	54,800	1,052,620.00	1.03%
BA-R	237,600	4,574,990.00	4.45%
BAFS	10,800	129,630.00	1.64%
BAM	511,900	3,207,870.00	5.18%
BAM-R	259,100	1,608,680.00	2.62%
BANPU	1,321,900	5,902,444.00	2.50%
BANPU-R	6,840,600	30,438,832.00	12.96%
BAY	1,000	23,100.00	0.77%
BBGI	26,000	150,555.00	0.20%
BBIK	700	20,025.00	0.37%
BBL	135,600	17,909,350.00	3.04%
BBL-R	170,000	22,467,250.00	3.81%
BCH	158,900	2,519,660.00	0.88%
BCH-R	458,100	7,246,320.00	2.53%
BCP	234,200	8,069,300.00	1.92%
BCP-R	614,700	20,824,500.00	5.03%
BCPG	43,000	225,410.00	2.67%
BCPG-R	121,600	633,970.00	7.55%
BDMS	1,354,200	36,830,650.00	3.08%
BDMS-R	15,800	426,600.00	0.04%
BEC	11,300	40,332.00	2.34%
BEM	295,100	2,188,485.00	1.04%
BEM-R	3,206,800	23,730,320.00	11.32%
BGRIM	736,800	16,911,280.00	4.30%
BGRIM-R	32,800	747,840.00	0.19%
BH	252,800	63,807,500.00	3.98%
BH-R	73,600	18,714,800.00	1.16%
BJC	125,400	2,484,910.00	2.47%
BJC-R	73,600	1,452,600.00	1.45%
BLA	24,400	406,080.00	2.19%
BLA-R	118,800	1,966,580.00	10.67%
BPP	2,600	30,420.00	3.62%
BSRC	100	685.00	0.00%
BSRC-R	292,500	1,984,585.00	7.58%
BTG	26,600	596,780.00	2.22%
BTG-R	36,200	813,220.00	3.02%
BTS	1,993,800	7,831,044.00	1.16%
BTS-R	6,384,300	24,469,828.00	3.71%
BYD-R	182,900	140,980.00	0.35%
CBG	76,800	4,899,950.00	3.94%
CBG-R	36,900	2,344,900.00	1.90%
CCET	93,700	312,258.00	0.12%
CCET-R	143,400	485,364.00	0.19%
CENDEL	54,200	1,997,850.00	2.44%
CENDEL-R	46,300	1,733,275.00	2.09%
CHG	472,200	1,120,506.00	2.01%
CHG-R	625,200	1,482,436.00	2.67%
CK	109,500	1,913,780.00	2.78%
CK-R	186,900	3,272,910.00	4.75%
CKP	46,000	172,094.00	1.28%
CKP-R	124,100	464,376.00	3.46%
CNO1	4,173	71,765.00	21.59%
COM7	394,700	7,664,900.00	9.09%

หลักทรัพย์	ปริมาณหุ้นที่ขายชอร์ต (หุ้น)	มูลค่าการขายชอร์ต (บาท)	% ปริมาณการขายชอร์ต เทียบกับปริมาณการซื้อขาย แบบ Auto Matching
COM7-R	229,600	4,458,710.00	5.29%
CPALL	500,200	28,539,275.00	3.10%
CPALL-R	814,700	46,502,075.00	5.05%
CPAXT	300	8,850.00	0.01%
CPAXT-R	106,900	3,153,950.00	3.63%
CPF	1,108,600	25,745,420.00	3.25%
CPF-R	91,000	2,120,220.00	0.27%
CPN	132,600	7,256,950.00	2.49%
CPN-R	30,900	1,685,700.00	0.58%
CRC	529,600	14,260,925.00	2.50%
CRC-R	170,000	4,533,675.00	0.80%
CV	57,900	12,159.00	0.63%
DCC	119,100	236,951.00	1.03%
DELTA	297,400	29,707,900.00	1.68%
DELTA-R	796,500	79,219,550.00	4.49%
DEMCO	470,500	1,807,330.00	26.24%
DITTO	13,400	148,740.00	0.58%
DMT	12,600	151,200.00	2.06%
DOHOME	529,900	5,295,575.00	2.34%
DOHOME-R	678,900	6,743,055.00	3.00%
EA	395,400	1,408,514.00	0.15%
EA-R	7,203,800	25,846,222.00	2.73%
EASTW	100	244.00	0.02%
EGCO	19,800	1,918,775.00	2.77%
EGCO-R	9,500	916,750.00	1.33%
EPG	11,900	46,328.00	0.35%
ERW	761,300	2,857,184.00	2.69%
ERW-R	869,300	3,238,774.00	3.07%
ETC	300	537.00	0.11%
FORTH	2,700	25,525.00	0.52%
FORTH-R	17,900	168,595.00	3.48%
GFPT	36,300	470,000.00	1.10%
GLOBAL	991,800	13,613,680.00	3.13%
GLOBAL-R	14,300	188,760.00	0.05%
GPSC	61,200	2,512,475.00	0.90%
GPSC-R	326,400	13,360,825.00	4.82%
GREEN	200	185.00	0.05%
GULF	456,600	21,815,550.00	1.58%
GULF-R	2,319,400	110,191,475.00	8.04%
GUNKUL	475,500	990,042.00	1.47%
GUNKUL-R	448,800	937,326.00	1.39%
HANA	29,800	1,245,025.00	0.53%
HANA-R	153,700	6,421,300.00	2.73%
HKCE01	2,701	50,509.00	28.75%
HMPRO	1,261,000	10,389,615.00	2.11%
HMPRO-R	129,300	1,053,915.00	0.22%
HUMAN	7,900	76,510.00	0.74%
ICHI	700	10,790.00	0.02%
ICHI-R	110,900	1,704,630.00	2.50%
ILM	100	1,640.00	0.07%
INTUCH	721,600	59,285,600.00	2.63%
INTUCH-R	7,664,500	632,621,800.00	27.99%
IRPC	451,400	619,381.00	2.00%
IRPC-R	1,666,700	2,284,375.00	7.39%
ITC	183,600	3,970,770.00	1.06%
ITD-R	139,800	81,084.00	6.56%
IVL	433,500	7,718,210.00	3.68%
IVL-R	795,200	14,114,590.00	6.75%
JAS	491,300	1,236,690.00	1.68%
JMART	361,300	3,575,720.00	2.55%
JMART-R	1,900	19,380.00	0.01%
JMT	1,245,800	13,069,230.00	10.10%
JMT-R	108,900	1,137,060.00	0.88%
JTS	1,100	62,725.00	0.56%
JTS-R	10,600	605,525.00	5.44%
KAMART	78,400	972,920.00	0.97%
KBANK	200,400	26,096,350.00	3.16%
KBANK-R	700	91,000.00	0.01%
KCE	143,200	5,813,175.00	1.45%
KCE-R	379,000	15,331,625.00	3.85%
KGI	7,700	31,556.00	1.75%
KKP	233,600	8,982,500.00	10.92%
KKP-R	76,200	2,931,525.00	3.56%
KLINIQ	200	6,925.00	0.03%
KTB	1,561,400	27,347,640.00	3.62%
KTC	44,500	1,739,325.00	2.42%
KTC-R	35,900	1,406,850.00	1.95%
LANNA	1,300	18,330.00	0.27%

SHORT SELL

ปริมาณหุ้นที่ขายชอร์ต (ต่อ)การขายชอร์ต ณ วันที่ 7 สิงหาคม 2567

หลักทรัพย์	ปริมาณหุ้นที่ขายชอร์ต (หุ้น)	มูลค่าการขายชอร์ต (บาท)	% ปริมาณการขายชอร์ต เทียบกับปริมาณการซื้อขาย แบบ Auto Matching
LH	2,650,700	14,459,245.00	6.52%
LH-R	169,200	922,140.00	0.42%
M	2,300	59,225.00	0.63%
MAJOR	97,700	1,323,570.00	5.30%
MAJOR-R	28,700	388,310.00	1.56%
MASTER	12,500	519,025.00	0.12%
MASTER-R	6,300	277,200.00	0.06%
MBK	9,700	155,200.00	2.10%
MC	34,600	341,515.00	3.53%
MC-R	6,900	67,710.00	0.70%
MDX	700	2,028.00	0.60%
MEB	4,300	121,600.00	0.50%
MEB-R	24,700	703,950.00	2.89%
MEGA	14,900	541,575.00	3.21%
MEGA-R	61,000	2,222,200.00	13.13%
MINT	1,544,300	40,741,350.00	4.82%
MINT-R	6,033,400	159,485,250.00	18.84%
MTC	663,800	28,120,850.00	2.87%
MTC-R	196,400	8,224,500.00	0.85%
NER	68,600	316,186.00	2.23%
NER-R	14,000	64,400.00	0.46%
NSL	300	8,625.00	0.04%
ONEE	37,500	120,216.00	1.25%
OR	575,300	8,550,370.00	7.59%
OR-R	1,353,700	20,120,990.00	17.86%
ORI	87,200	360,936.00	2.40%
ORI-R	199,300	823,770.00	5.48%
OSP	229,700	5,411,570.00	3.57%
OSP-R	62,000	1,463,200.00	0.96%
PLANB	200,900	1,382,690.00	2.14%
PLANB-R	551,300	3,785,165.00	5.87%
PR9	46,800	816,010.00	4.71%
PRM	39,300	325,230.00	0.35%
PRM-R	283,100	2,331,355.00	2.53%
PSH	16,700	142,515.00	3.58%
PSH-R	50,000	425,100.00	10.71%
PSL	69,900	558,330.00	1.42%
PTG	20,700	161,890.00	0.78%
PTG-R	8,100	63,585.00	0.31%
PTTEP	94,500	13,946,000.00	1.77%
PTTEP-R	203,900	30,077,950.00	3.82%
PTTGC	807,300	19,468,590.00	2.88%
PTTGC-R	265,800	6,354,340.00	0.95%
QH	256,000	429,858.00	0.59%
QH-R	950,900	1,595,808.00	2.20%
RATCH	129,200	3,563,100.00	4.69%
RATCH-R	57,200	1,584,775.00	2.08%
RBF	413,600	2,881,135.00	11.53%
RBF-R	14,900	103,455.00	0.42%
RCL	112,100	2,513,010.00	1.59%
RCL-R	76,100	1,704,740.00	1.08%
ROJNA	57,000	305,220.00	1.32%
RS	6,500	80,590.00	3.50%
SABINA	27,800	587,130.00	5.81%
SAMART	13,700	82,615.00	1.42%
SAPPE	800	74,550.00	0.08%
SAPPE-R	21,100	1,961,375.00	2.05%
SAT	3,600	41,040.00	1.70%
SAT-R	20,300	231,420.00	9.58%
SAWAD	294,300	9,002,575.00	2.59%
SAWAD-R	572,400	17,467,600.00	5.03%
SC	175,600	412,376.00	8.88%
SC-R	332,300	779,874.00	16.80%
SCB	16,300	1,656,550.00	0.62%
SCB-R	127,300	12,921,700.00	4.80%
SCC	53,200	10,733,900.00	4.20%
SCC-R	54,600	10,993,300.00	4.31%
SCCC	300	40,650.00	0.19%
SCCC-R	300	40,650.00	0.19%
SCGP	205,700	5,251,675.00	4.67%
SCGP-R	130,000	3,321,100.00	2.95%
SCN	200	161.00	0.13%
SHR	6,800	12,446.00	0.28%
SINGER	18,500	133,415.00	0.59%
SINGER-R	2,500	17,925.00	0.08%
SIRI	4,525,100	7,130,130.00	6.26%

หลักทรัพย์	ปริมาณหุ้นที่ขายชอร์ต (หุ้น)	มูลค่าการขายชอร์ต (บาท)	% ปริมาณการขายชอร์ต เทียบกับปริมาณการซื้อขาย แบบ Auto Matching
SIRI-R	894,700	1,404,249.00	1.24%
SIS	3,500	78,740.00	0.50%
SISB	168,700	5,136,425.00	6.17%
SISB-R	188,700	5,717,875.00	6.90%
SJWD	341,400	3,838,140.00	15.55%
SJWD-R	1,500	16,950.00	0.07%
SKY	83,300	1,465,580.00	2.28%
SKY-R	200	3,440.00	0.01%
SNNP	800	9,740.00	0.04%
SPA	28,600	178,770.00	1.11%
SPALI	486,200	7,347,400.00	7.32%
SPALI-R	437,700	6,639,460.00	6.59%
SPCG	6,100	49,410.00	1.33%
SPRC	354,500	2,507,190.00	1.38%
SPRC-R	657,000	4,652,995.00	2.56%
SSP	8,900	56,060.00	0.90%
SSP-R	900	5,690.00	0.09%
STA	472,100	8,621,350.00	4.48%
STA-R	326,400	5,975,590.00	3.10%
STEC	127,400	1,058,775.00	1.06%
STEC-R	303,300	2,512,645.00	2.52%
STGT	30,100	257,205.00	1.16%
SUPER	100	25.00	0.00%
SUSCO	22,500	73,060.00	1.13%
SUSCO-R	54,500	177,838.00	2.74%
TASCO	96,300	1,536,780.00	3.09%
TASCO-R	57,300	915,840.00	1.84%
TCAP	20,600	957,225.00	1.79%
TCAP-R	18,500	858,375.00	1.61%
TFG	66,600	254,120.00	1.95%
TFG-R	6,000	22,920.00	0.18%
THANI	78,200	135,720.00	1.72%
THANI-R	299,800	518,325.00	6.61%
THCOM	165,200	2,065,000.00	1.39%
THCOM-R	34,600	430,340.00	0.29%
THG	600	14,995.00	2.33%
THG-R	2,200	55,080.00	8.56%
TIDLOR	398,600	6,027,310.00	3.72%
TIDLOR-R	52,700	798,980.00	0.49%
TIPH-R	12,400	323,450.00	3.66%
TISCO	306,900	28,004,625.00	10.87%
TISCO-R	329,700	30,085,125.00	11.68%
TKN	81,700	764,925.00	1.15%
TKN-R	6,600	61,825.00	0.09%
TLI	480,400	3,205,035.00	3.76%
TLI-R	352,400	2,348,660.00	2.76%
TOA	47,800	824,970.00	4.47%
TOA-R	78,200	1,348,540.00	7.32%
TOP	163,100	7,841,250.00	1.11%
TOP-R	756,700	36,015,000.00	5.13%
TPIPL-R	1,672,100	1,792,242.00	19.05%
TPIPP	18,400	50,416.00	1.80%
TPIPP-R	50,000	137,000.00	4.90%
TQM	15,100	402,775.00	7.04%
TQM-R	27,200	725,925.00	12.68%
TRUE	3,729,200	36,493,105.00	3.02%
TSE	100	100.00	0.02%
TTA	75,200	443,405.00	2.82%
TTB	10,037,700	16,645,502.00	5.08%
TTB-R	1,730,500	2,865,821.00	0.88%
TTW	39,400	343,685.00	2.02%
TTW-R	18,300	159,755.00	0.94%
TU	982,300	14,093,850.00	5.49%
TU-R	104,300	1,501,920.00	0.58%
TVO	2,300	45,800.00	0.90%
UBE	23,900	19,359.00	0.79%
VGI	2,696,800	4,696,686.00	1.89%
VGI-R	2,537,500	4,411,556.00	1.77%
WHA	140,000	700,389.00	0.54%
WHA-R	10,600	53,530.00	0.04%
WHAUP	21,000	85,552.00	0.47%
XO	6,100	148,160.00	0.69%
XO-R	1,800	43,160.00	0.20%
XPG	950,400	817,344.00	5.70%

- ไม่รวมรายการขายชอร์ตของสมาชิกที่เป็นผู้ร่วมค้ำหน่วยลงทุน หรือผู้ดูแลสภาพคล่องของหน่วยลงทุนของกองทุนรวมอีทีเอฟเพื่อบัญชีบริษัทประเภทเพื่อกำไรจากส่วนต่างของราคาหรือเพื่อดูแลสภาพคล่อง แล้วแต่กรณี
- รายการที่ชื่อย่อหลักทรัพย์ด้วย "-R" หมายถึง ข้อมูลธุรกรรมขายชอร์ตในเอ็นวีดีอาร์

ที่มา : set.or.th

รายงานการเปลี่ยนแปลงการถือหลักทรัพย์และสัญญาซื้อขายล่วงหน้าของผู้บริหาร (แบบ 59) ประจำวันที่ 7 สิงหาคม 2567

ชื่อบริษัท	วิธีการได้มา/จำหน่าย	ชื่อผู้บริหาร	ประเภทหลักทรัพย์	วันที่ได้มา/จำหน่าย	จำนวน	ราคา
AP	ซื้อ	นาย อรุพงษ์ อัครโกศล	หุ้นสามัญ	7/08/2567	1,887,800	7.66
EP	ซื้อ	นาย ยุทธ ชินสุภักดิ์	หุ้นสามัญ	6/08/2567	6,500	2.08
MJD	ซื้อ	นาย สุริยา พูลวรลักษณ์	หุ้นสามัญ	6/08/2567	50,000	1.01
PLE	ซื้อ	นาย พนิช วิจิตรธรรม	หุ้นสามัญ	5/08/2567	535,100	0.37
SUPER	ซื้อ	นาย จอมทรัพย์ โลจายะ	หุ้นสามัญ	6/08/2567	19,000,000	0.26
VL	ซื้อ	นาย ทวีศิลป์ ชินะพัฒน์วงศ์	หุ้นสามัญ	5/08/2567	150,000	1.00

ที่มา: sec.or.th

รายงานการได้มา/จำหน่ายหลักทรัพย์ของกิจการ (แบบ 246-2) ประจำวันที่ 7 สิงหาคม 2567

หลักทรัพย์	ชื่อผู้ได้มา/จำหน่าย	วิธีการ	ประเภทหลักทรัพย์	% ก่อน ได้มา/ จำหน่าย	% ได้มา/ จำหน่าย	% หลัง ได้มา/ จำหน่าย	วันที่ได้มา/ จำหน่าย	% ก่อน ได้มา/ จำหน่าย	% ได้มา/ จำหน่าย	% หลัง ได้มา/ จำหน่าย	หมายเหตุ
RML	วัดเขสเตอร์ อินเวสต์เมนต์ แคปิตอล ลิมิเต็ด	จำหน่าย	หุ้น	21.7546	4.1599	17.5947	2/8/2567	40.7900	4.1599	36.6300	
SAV	นาง จารุณี ชินวงศ์กุล	ได้มา	หุ้น	4.8046	0.1157	4.9204	7/8/2567	4.8875	0.1157	5.0032	
SUPER	จอมทรัพย์ โลจายะ	ได้มา	หุ้น	18.6467	0.0694	18.7161	6/8/2567	19.9411	0.0694	20.0106	

- หุ้น หมายถึง หุ้นสามัญหรือหุ้นบุริมสิทธิ หรือใบแสดงสิทธิในผลประโยชน์ที่เกิดจากหลักทรัพย์อ้างอิงไทย (DR) หลักทรัพย์แปลงสภาพ หมายถึง ใบสำคัญแสดงสิทธิที่จะซื้อหุ้นสามัญ หุ้นบุริมสิทธิ หรือหลักทรัพย์อื่นที่อาจแปลงสภาพได้ กรณีที่มีการรายงานเป็นกลุ่ม ชื่อผู้ได้มา/จำหน่าย จะแสดงข้อมูลของบุคคลในกลุ่มที่มีการเปลี่ยนแปลง ส่วน %การได้มา/จำหน่าย และ %หลังการได้มา/จำหน่าย จะแสดงตัวเลขของทั้งกลุ่ม และบุคคลตามมาตรา 258 (นิยามตามบุคคลมาตรา 258)
- ข้อมูลเบื้องต้น หมายถึง ข้อมูลยังไม่ครบถ้วน และ/หรือ อยู่ระหว่างการสอบทาน
- อนันท์ทิพย์ หมายถึง ผู้รายงานยื่นเอกสารจดทะเบียน เพื่อแก้ไขจุดเดิม chain principle หมายถึง การได้มาหุ้นโดยทางอ้อม และเป็น การได้มาในจำนวนที่ทำให้ผู้ได้มาต้องทำคำเสนอซื้อหลักทรัพย์ทั้งหมดของกิจการ

ที่มา: sec.or.th

TURNOVER LIST



8 สิงหาคม 2567

TURNOVER LIST & TRADING ALERT หลักทรัพย์ที่เข้าข่ายมาตรการจำกัดการซื้อขาย

สิ้นสุด	หลักทรัพย์	ระดับ 1		ระดับ 2		ระดับ 3	
		วันเริ่มต้น	วันสิ้นสุด	วันเริ่มต้น	วันสิ้นสุด	วันเริ่มต้น	วันสิ้นสุด
2 ส.ค. 67	MONO	5 ส.ค. 67	23 ส.ค. 67				

หมายเหตุ

เมื่อหุ้นสามัญเข้ามาตรการให้หลักทรัพย์อื่นของบจ. และหลักทรัพย์ที่มีการอ้างอิงหลักทรัพย์ของบจ. เข้ามาตรการจำกัดการซื้อขายด้วย (ยกเว้น DW) โดย

1. Cash Balance: สมาชิกต้องดำเนินการให้ลูกค้าซื้อหลักทรัพย์ด้วยบัญชี **Cash Balance** เท่านั้น โดยลูกค้าต้องวางเงินสดไว้ล่วงหน้ากับสมาชิกเต็มจำนวนก่อนซื้อหลักทรัพย์

2. ห้ามคำนวณวงเงินซื้อขาย: ห้ามสมาชิกใช้หลักทรัพย์เป็นหลักประกันในการคำนวณเป็นวงเงินซื้อขายหลักทรัพย์ (ในทุกประเภทบัญชี)

3. ห้าม Net Settlement: ห้ามสมาชิกหักกลบราคาค่าซื้อกับราคาค่าขายหลักทรัพย์เดียวกันในวันเดียวกัน (ซื้อและขายหลักทรัพย์เดียวกันในวันเดียวกัน ค่าขายคืนเป็นวงเงินในวันทำการถัดไป)

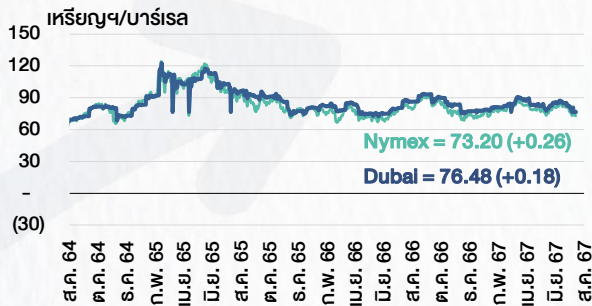
ทั้งนี้ มาตรการจำกัดการซื้อขาย มีปัจจัยที่ใช้ในการพิจารณา คือ อัตราหมุนเวียนการซื้อขาย (**Turnover ratio**) มูลค่าการซื้อขาย และราคาซื้อขาย ที่ไม่สอดคล้องกับปัจจัยพื้นฐาน เช่น **P/E Ratio** เป็นต้น

ที่มา: set.or.th

CYCLICAL WATCH

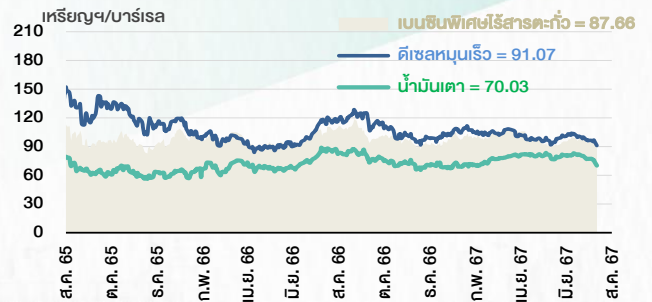
8 สิงหาคม 2567

ราคาน้ำมันดิบ



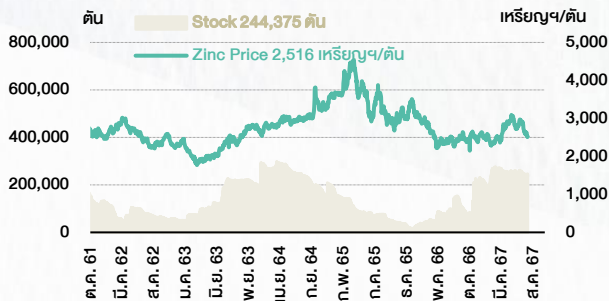
ที่มา : TQ professional

ราคาขายปลีกน้ำมันสำเร็จรูปตลาดสิงคโปร์



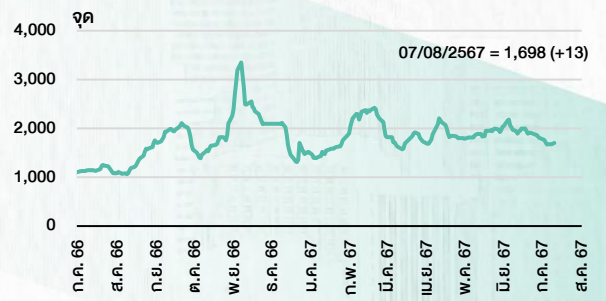
ที่มา : TOP

ราคาสังกะสี



ที่มา : lme.co.uk

ดัชนีค่าระวาง BDI



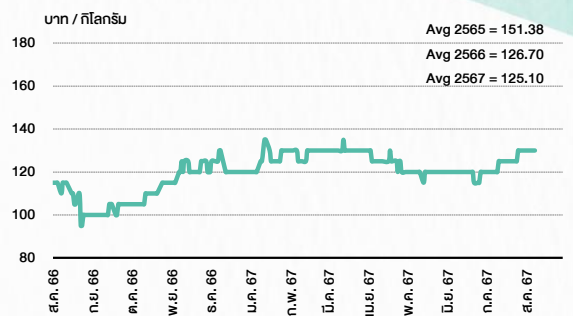
ที่มา : TQ professional

ราคากันหิน



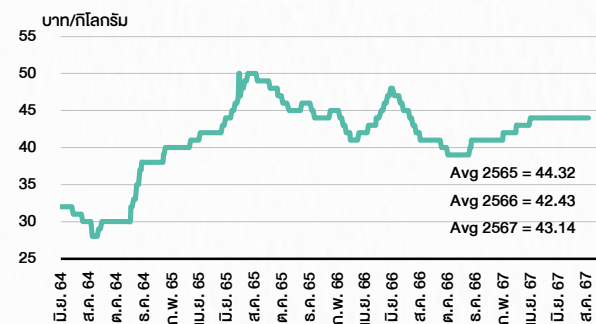
ที่มา : BANPU

ราคาถั่วขาว 61-70 ตว/กก.



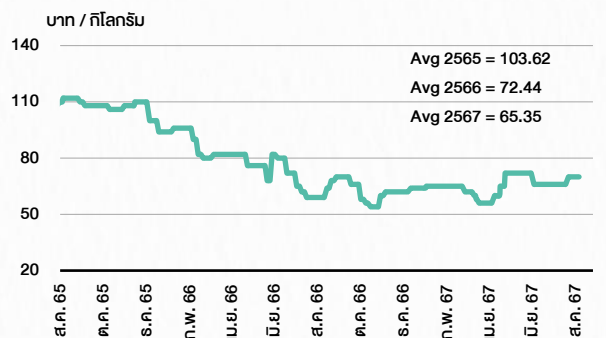
ที่มา : สำนักงานเศรษฐกิจการเกษตร

ราคาไก่เป็น



ที่มา : สำนักงานเศรษฐกิจการเกษตร

ราคาหมู



ที่มา : สำนักงานเศรษฐกิจการเกษตร

STOCK CALENDAR



8 สิงหาคม 2567

August 2024				
Monday	Tuesday	Wednesday	Thursday	Friday
<p>5</p> <p>XD SCGD @B0.10</p> <p>Change of secondary market PROUD - Property & Cons. > MAI > PROUD - Property & Cons. > SET</p> <p>Last trading day AJA-W3 BEYOND-W2 JSP-W1 SIMAT-W5</p> <p>XD SCGP @B0.25</p> <p>New shares trading ECL 1,5595 shrs (w) ITEL 225 shrs (w) SIRI 20,260,000 shrs (w)</p>	<p>6</p> <p>XD BAREIT @B0.183 ROCTEC @B0.013 SCC @B2.50</p> <p>XE AJA-W3 1.071:1w @B0.166 (final, "SP") BEYOND-W2 1:1w @B10.00 (final, "SP") JSP-W1 1:1w @B2.50 (final, "SP")</p>	<p>7</p> <p>Company's name change Kerry Express (Thailand) (KEX) > KEX Express (Thailand) (KEX)</p>	<p>8</p> <p>XB SELIC 17.5997 existing: 1PMC @tba</p> <p>XN URBNPF @tba</p>	<p>9</p>
<p>12</p> <p>XD AAPL80X @B0.00884 CPNCG @B0.2467 DIF @B0.2222 POPF @B0.2900 PTTEP @B4.50 SIRIP @B0.10</p> <p>PUBLIC HOLIDAY (H.M. Queen Sirikit The Queen Mother's Birthday / Mother's Day)</p> <p>XN CPNCG @B0.0194</p> <p>Conversion BWG-W6 1:1w @B0.70</p>	<p>13</p>	<p>14</p> <p>XD MSFT80X @B0.01371 RAM @B0.20 SCCC @B4.00</p> <p>XR BTS 4.5:1n @B4.50</p> <p>XW MGI 2.50 existing: 1MGI-W1 VGI 10 existing: 1VGI-W4</p> <p>Conversion MBK-W3 1.0754:1w @B2.7895 MBK-W4 1.0443:1w @B2.8727 PRG-W1 1.095:1w @B4.5663 PRG-W2 1.0641:1w @B4.699 PRG-W3 1.0349:1w @B4.8311 PRG-W4 1:1w @B5.00 TCAP-P 1:1</p>	<p>15</p> <p>XD INETREIT @B0.20 PACO @B0.05 SBUX80X @tba TNR @B0.30</p> <p>XN 3BBIF @B0.1900</p> <p>XR SGC 1:1n @tba</p> <p>Conversion JUN-W2 1:1w @B2.20</p>	<p>16</p>
<p>19</p> <p>XD AAI @B0.1785 ADVANC @B4.87 DCC @B0.02 ITC @B0.40 MGT @B0.03 TFM @B0.30 TNP @B0.0425</p> <p>Last trading day MBAX-W2</p> <p>XD AMARC @B0.02 BAFS @B0.10 GUNKUL @B0.08 III @B0.12 INTUCH @B2.00 KIAT @B0.01</p> <p>XR TNDT 1:2n @B0.26</p>	<p>20</p> <p>XD ARROW @B0.10 GC @B0.20 HFT @B0.28 IT @B0.07 QH @B0.03 SRIPANWA @B0.1064 TEAM @B0.08 TU @B0.31 UEC @B0.03</p> <p>XE MBAX-W2 1:1w @B3.00 (final, "SP")</p>	<p>21</p> <p>XD PDG @B0.09 PT @B0.35 TOR @B0.184</p>	<p>22</p> <p>XD BH @B2.00 BHP @B2.00</p> <p>Conversion INET-W3 1:1w @B4.00</p>	<p>23</p>
<p>26</p> <p>Last trading day SABUY-W2</p>	<p>27</p> <p>XE SABUY-W2 1:1w @B5.00 (final, "SP")</p>	<p>28</p>	<p>29</p> <p>Conversion AJA-W3 1.071:1w @B0.166 (final) BEYOND-W2 1:1w @B10.00 (final) JSP-W1 1:1w @B2.50 (final) SSP-W2 1.21:1w @B16.529</p>	<p>30</p>

September 2024				
Monday	Tuesday	Wednesday	Thursday	Friday
<p>2</p> <p>Conversion SIMAT-W5 1:1w @B2.00 (Final)</p>	<p>3</p> <p>Delist SIMAT-W5</p> <p>Last trading day TRUBB-W2</p>	<p>4</p> <p>XE TRUBB-W2 1:1w @B6.00 (final, "SP")</p>	<p>5</p> <p>XD PEP80X @B0.00976</p>	<p>6</p>
<p>9</p> <p>XD GOOG80X @B0.0036</p> <p>Last trading day TRITN-W6</p>	<p>10</p> <p>XE TRITN-W6 1:1w @B0.25 (final, "SP")</p>	<p>11</p>	<p>12</p> <p>XD KO80X @B0.01746</p> <p>Conversion MBAX-W2 1:1w @B3.00 (final)</p>	<p>13</p>
<p>16</p>	<p>17</p>	<p>18</p> <p>Conversion SABUY-W2 1:1w @B5.00 (final)</p>	<p>19</p> <p>Delist SABUY-W2</p>	<p>20</p>
<p>23</p>	<p>24</p>	<p>25</p>	<p>26</p> <p>XD NINTENDO19 @tba SMFG19 @B0.1066</p> <p>Conversion TRUBB-W2 1:1w @B6.00 (final)</p>	<p>27</p>
<p>30</p>				

ที่มา: set.or.th

ANTI-CORRUPTION PROGRESS INDICATOR

คำอธิบายผลการประเมินแต่ละระดับ

ระดับที่ 1 มีนโยบาย (Committed)

มีคำมั่นหรือมติคณะกรรมการในเรื่องการดำเนินธุรกิจที่จะไม่มีส่วนเกี่ยวข้องกับการทุจริตและการดูแลให้บริษัทปฏิบัติตามกฎหมายที่เกี่ยวข้อง

ระดับที่ 2 ประกาศเจตนารมณ์ (Declared)

มีการประกาศเจตนารมณ์เข้าเป็นแนวร่วมปฏิบัติของภาคเอกชนไทยในการต่อต้านการทุจริต (CAC) หรือโครงการต่อต้านทุจริตที่กำหนดให้องค์กรต้องมีกระบวนการในตนเองเดียวกัน

ระดับที่ 3 มีมาตรการป้องกัน (Established)

มีมาตรการป้องกัน การประเมินความเสี่ยง การสื่อสารและฝึกอบรมแก่พนักงาน รวมทั้งการดูแลให้มีการดำเนินการและการทบทวนความเหมาะสมของมาตรการอย่างสม่ำเสมอ

ระดับที่ 4 ได้รับการรับรอง (Certified)

มีการสอบทานจากคณะกรรมการตรวจสอบหรือผู้สอบบัญชีที่สำนักงาน ก.ล.ต. ให้ความเห็นชอบ และได้รับการรับรองหรือผ่านการตรวจสอบเพื่อให้ความเชื่อมั่นอย่างเป็นทางการจากหน่วยงานภายนอก (เช่น CAC)

ระดับที่ 5 ขยายผลสู่ผู้ที่เกี่ยวข้อง (Extended)

มีการขยายผลการดำเนินนโยบายต่อต้านการทุจริตสู่ผู้ที่เกี่ยวข้องในห่วงโซ่อุปทาน และการเปิดเผยข้อมูลเกี่ยวกับกรณีทุจริตที่เกิดขึ้น

เปิดเผยบ้างแต่ไม่เน้นนโยบายที่ชัดเจน

ไม่เปิดเผยหรือไม่เน้นนโยบาย

CG SCORE: การจัดอันดับบรรษัทภิบาล

คำอธิบายผลการประเมินแต่ละระดับ

ระดับคะแนน 5 (90-100) : ดีเลิศ 

ระดับคะแนน 4 (80-89) : ดีมาก 

ระดับคะแนน 3 (70-79) : ดี 

NR. : ไม่ปรากฏชื่อในรายงาน CGR

"Disclaimer: การเปิดเผย (ก) ผลสำรวจในเรื่องการกำกับดูแลกิจการ (Corporate Governance Report) ที่จัดทำโดยสมาคมส่งเสริมสถาบันกรรมการบริษัทไทย (IOD) และ (ข) ผลการประเมินดัชนีชี้วัดความคืบหน้าการป้องกันการมีส่วนเกี่ยวข้องกับการทุจริตคอร์รัปชัน (Anti-Corruption Progress Indicators) ที่จัดทำโดยสถาบันที่เกี่ยวข้อง ซึ่งมีการเปิดเผยโดยสำนักงานคณะกรรมการกำกับหลักทรัพย์และตลาดหลักทรัพย์นี้ เป็นการสำรวจและประเมินโดยสมาคมหรือสถาบันที่เกี่ยวข้องจากข้อมูลที่ได้รับจากบริษัทจดทะเบียนตามที่บริษัทจดทะเบียนได้ระบุใน (ก) แบบแสดงข้อมูลตามหลักเกณฑ์ Corporate Governance Report of Thai Listed Companies (CGR) ประจำปี และ (ข) แบบแสดงข้อมูลเพื่อการประเมิน Anti-Corruption ซึ่งได้อ้างอิงข้อมูลมาจากแบบแสดงรายการข้อมูลประจำปี (แบบ 56-1) รายงานประจำปี (แบบ 56-2) หรือในเอกสารและหรือรายงานอื่นที่เกี่ยวข้องของบริษัทจดทะเบียนนั้น แล้วแต่กรณี โดยเป็นการสำรวจและประเมินจากข้อมูลของบริษัทจดทะเบียนที่มีการเปิดเผยต่อสาธารณะ และเป็นข้อมูลที่ผู้ลงทุนทั่วไปสามารถเข้าถึงได้ และเป็นการดำเนินการตามนโยบายของสำนักงานคณะกรรมการกำกับหลักทรัพย์และตลาดหลักทรัพย์

ทั้งนี้ ผลการสำรวจหรือผลการประเมินดังกล่าวเป็นการนำเสนอในมุมมองของ IOD หรือสถาบันที่เกี่ยวข้องซึ่งเป็นคนกลางนอก โดยมีได้เป็นการประเมินการปฏิบัติของบริษัทจดทะเบียนในตลาดหลักทรัพย์แห่งประเทศไทย และมีได้ใช้ข้อมูลภายในเพื่อการประเมินแต่อย่างใด

เนื่องจากผลสำรวจหรือผลการประเมินดังกล่าวเป็นเพียงผลสำรวจหรือผลการประเมิน ณ วันที่ปรากฏในผลสำรวจหรือผลการประเมินเท่านั้น ดังนั้น ผลสำรวจหรือผลการประเมินจึงอาจเปลี่ยนแปลงได้ภายหลังวันดังกล่าว หรือเมื่อข้อมูลที่เกี่ยวข้องมีการเปลี่ยนแปลง ทั้งนี้ บริษัทหลักทรัพย์ [] มิได้ยืนยัน ตรวจสอบ หรือรับรองความถูกต้องครบถ้วนของผลสำรวจหรือผลการประเมินดังกล่าวแต่อย่างใด"

CORPORATE GOVERNANCE

AAAAA	AAV	CBMT	INTUCH	PG	SNPN	TSC	LIT
	ACE	CIVIL	IRC	PJW	SNP	TSTE	MOONG
	ACG	CK	IRPC	PLANB	SO	TSTH	NCL
	ADVANC	CKP	ITC	PLAT	SPALI	TTA	NDR
	AE	CM	ITEL	PLUS	SPC	TTB	PDG
	AEONTS	CNT	IVL	PM	SPCG	TTCL	PEER
	AGE	COM7	JAS	POLY	SPI	TTW	PHOL
	AH	CPALL	JTS	PORT	SPRC	TVH	PIMO
	AHC	CPAXT	KBANK	PPP	SSC	TVO	PPS
	AIT	CPF	KCE	PR9	SSF	TWPC	PTC
	AJ	CPI	KEX	PRG	SSSC	UAC	SECURE
	AKR	CPL	KKP	PRM	STA	UBC	SELIC
	ALLA	CPN	KSL	PRTR	STEC	UP	SENX
	ALT	CPW	KTB	PSH	STGT	UPF	SFT
	AMARIN	CRC	KTC	FSL	STI	UPOIC	SGF
	AMATA	CSC	LALIN	PT	SUC	UV	SICT
	AMATAV	CSS	LANNA	PTT	SUN	YGI	SR
	ANAN	CV	LH	PTTEP	SUSCO	VIBHA	STC
	AOT	DCC	LHFG	PTTGC	SUTHA	VIH	TACC
	AP	DDD	LOXEY	Q-CON	SVI	WACOAL	THANA
	APCO	DELTA	LPN	QH	SVT	WGE	TM
	APCS	DEMCO	LRH	QTC	SYMC	WHA	TMC
	ASEFA	DMT	LST	RATCH	SYNEX	WHAUP	TNDT
	ASK	DOHOME	M	RBFI	SYNTEC	WICE	TPS
	ASP	DRT	MAJOR	RPH	TAE	XPG	TQR
	ASW	DUSIT	MALEE	RS	TCAP	ZEN	TRT
	AWC	* EA	MATCH	RT	TCMC	ABM	TRV
	AYUD	EASTW	MBK	S	TEAMG	ADB	TURTLE
	B	ECL	MC	S&J	TEGH	ADD	TVDH
	BA	EE	M-CHAI	SA	TFG	AF	TVT
	BAFS	EGCO	MCOT	SABINA	TFMAMA	AIRA	UBIS
	BAM	EPG	MEGA	SAK	TGE	AKP	UKEM
	BANPU	ERW	MFC	SAMART	TGH	AMA	VCOM
	BAY	ETC	MFEC	SAMTEL	THANI	ARIP	VL
	BBGI	FE	MINT	SAPPE	THCOM	ARROW	WINMED
	BBL	FI	MONO	SAT	THP	ATP30	WINNER
	BCH	FPT	MSC	SBNEXT	THRE	AUCT	YUASA
	BCP	FSX	MST	SC	THREL	BBK	
	BCPG	GBX	MTC	SCB	TIDLOR	BC	
	BDMS	GC	MTI	SCC	TIPH	BOL	
	BEC	GENCO	NC	SCCC	TISCO	BTC	
	BEM	GFPT	NCH	SCG	TK	BTW	
	BEYOND	GGC	NER	SCGP	TKN	CHEWA	
	BGC	GLAND	NKI	SCM	TKS	CHEWA	
	BGRIM	GLOBAL	NOBLE	SDC	TKT	COLOR	
	BH	GPSC	NRF	SEAFOO	TLI	CRD	
	BIZ	GRAMMY	NIV	SEAOL	TMD	ECF	
	BJC	GULF	NVD	SENA	TMT	ETE	
	BJCHI	GUNKUL	NWR	SGC	TNITY	FLOYD	
	BKIH	HANA	NYT	SGP	TNL	FPI	
	BLA	HENG	OCC	SHR	TNR	FVC	
	BPP	HMPRO	ONEE	SIRI	TOA	GCAP	
	BRI	HTC	OR	SIS	TOG	HARN	
	BRR	ICC	ORI	SITHAI	TOP	HPT	
	BTS	ICHI	RSP	SJWD	TPBI	MH	
	BWG	ICN	PAP	SKR	TPCS	IND	
	CBG	III	PATO	SM	TIPLI	IP	
	CENDEL	ILINK	PB	SMPC	TIPIP	KTMS	
	CFRESH	ILM	PCSGH	SMT	TOM	KUMWEL	
	CHASE	INET	PDJ	SNC	TRUE	KUN	

* ที่มา: Setsmart, กสท.

ANTI-CORRUPTION PROGRESS INDICATOR

AAAA	2S	SKN	AMANH	SMIT	UBA	CERTIFIED	2S	CPF	JKN	PK	SNP	TU	DECLARED
	AAI	SORKON	AMC	SOLAR	UMS	2S	AAI	CPI	JR	PL	SORKON	TVDH	ACE
	AIE	SSP	ASAP	STECH	WARRIX	ADVANC	ADVANC	CPL	JTS	PLANB	SPACK	TVO	ADB
	ALUCON	SST	BCT	STPI	YONG	AE	AE	CPN	KASET	PLANET	SPALI	TWPC	ALT
	AMR	STANLY	BIG	TC	ZGA	AF	AF	CPW	KBANK	PLAT	SPC	UBE	AMC
	APURE	SUPER	BIOTEC	TEAM		AH	AH	CRC	KBS	PM	SPI	UBIS	ASW
	ASIA	SVOA	CCET	TFI		AI	AI	CSC	KCAR	PPP	SPRC	UEC	BTG
	ASIAN	TCC	CHARAN	TKC		AIE	AIE	DCC	KCCAMC	PPPM	SRICHA	UKEM	BYD
	ASIMAR	TEKA	CHAYO	TPA		AIRA	AIRA	DELTA	KCE	PPS	SSF	UOBKH	CAZ
	AURA	TFM	CHOTI	TPAC		AJ	AJ	DEMCO	KGEN	PR9	SSP	UV	CBG
	BR	TPOLY	CHITY	TRITN		AKP	AKP	DIMET	KGI	PREB	SSSC	VCOM	CV
	BSBM	TRU	CMAN	UMI		AMA	AMA	DOHOME	KKP	PRG	SST	VGI	DEXON
	BSRC	TRUBB	OMR	UTP		AMANH	AMANH	DRT	KSL	PRINC	STA	VIH	DMT
	BTG	TSE	CRANE	VARO		AMATA	AMATA	DUSIT	KTB	PRM	STGT	WACOAL	EKH
	CEN	VRANDA	CMT	VPO		AMATAV	AMATAV	EA	KTC	PROS	STOWER	WHA	FSX
	CGH	WAVE	DTCENT	W		AP	AP	EASTW	L&E	PSH	SUSCO	WHAUP	GLOBAL
	CH	WFX	EASON	WORK		APCS	APCS	ECF	LANNA	PSL	SVI	WICE	GREEN
	CI	WIK	FNS	WPH		AS	AS	EGCO	LHFG	PSTC	SYMC	WIJK	ICN
	CMC	WIN	FTE	24CS		ASIAN	ASIAN	EP	LHK	PT	SYNTEC	XO	IHL
	CSP	WP	GFT	AMARC		ASK	ASK	EPG	LPN	PTECH	TAE	YUASA	ITC
	EKH	AS	WGE	APP		ASP	ASP	ERW	LRH	PTG	TAKUNI	ZEN	J
	ESTAR	ARIN	GTY	BE8		AWC	AWC	ESTAR	M	PTT	TASCO	ZIGA	JMART
	EVER	ASN	HECH	BLESS		AYUD	AYUD	ETC	MAJOR	PTTEP	TCAP		JMT
	FORTH	CHIC	INGRS	BSM		B	B	ETE	MALEE	PTTGC	TCMC		LEO
	FTI	CIG	INSURE	BVG		B	B	FNS	MATCH	PYLON	TFG		LH
	GEL	COMAN	JCK	CAZ		BAM	BAM	FPI	MBAX	Q-CON	TFI		MENA
	GPI	DOD	JMT	DHOUSE		BANPU	BANPU	FPT	MBK	QH	TFMAMA		MITSIB
	HUMAN	DPANT	JR	GTB		BAY	BAY	FSMART	MC	QLT	TGE		MODERN
	I	DV8	KBS	GTV		BBI	BBI	FTE	MCOT	QST	TGH		NER
	INSET	EFORL	L&E	HL		BBL	BBL	GBX	META	RABBIT	THANI		NEX
	IT	FSMART	L&E	IIG		BCH	BCH	GC	MFC	RATCH	THCOM		OSP
	J	HEALTH	MENA	IRCP		B	B	GCAP	MFEC	RML	THIP		PEER
	JDF	JCHK	MUD	ITNS		B	B	GCAP	MFEC	RML	THIP		PEER
	JMART	JUBILE	MOSH	JSP		B	B	GCAP	MFEC	RML	THIP		PEER
	KCAR	K	NATION	KGEN		B	B	GCAP	MFEC	RML	THIP		PEER
	KGI	KK	NNCL	KUL		B	B	GCAP	MFEC	RML	THIP		PEER
	KIAT	KWM	NSL	MASTER		B	B	GCAP	MFEC	RML	THIP		PEER
	KISS	LDC	NV	MBAX		B	B	GCAP	MFEC	RML	THIP		PEER
	KTIS	LEO	OGC	MEB		B	B	GCAP	MFEC	RML	THIP		PEER
	KWC	MVP	PAF	META		B	B	GCAP	MFEC	RML	THIP		PEER
	LHK	NTSC	PCC	MG		B	B	GCAP	MFEC	RML	THIP		PEER
	METCO	PACO	PEACE	MITSIB		B	B	GCAP	MFEC	RML	THIP		PEER
	MICRO	PRI	PK	MUD		B	B	GCAP	MFEC	RML	THIP		PEER
	MK	PROEN	PL	NPK		B	B	GCAP	MFEC	RML	THIP		PEER
	NCAP	PROS	PL	PLANET		B	B	GCAP	MFEC	RML	THIP		PEER
	NOVA	PROUD	PMTA	PPM		B	B	GCAP	MFEC	RML	THIP		PEER
	PIN	PSTC	PRAKAT	PRAPAT		B	B	GCAP	MFEC	RML	THIP		PEER
	POS	SALEE	PRECHA	PSG		B	B	GCAP	MFEC	RML	THIP		PEER
	PREB	SANKO	PRIN	READY		B	B	GCAP	MFEC	RML	THIP		PEER
	PRIME	SONIC	RABBIT	RWI		B	B	GCAP	MFEC	RML	THIP		PEER
	PTECH	SPVI	RJH	SAAM		B	B	GCAP	MFEC	RML	THIP		PEER
	PYLON	STP	RSP	SAF		B	B	GCAP	MFEC	RML	THIP		PEER
	RCL	SWC	S11	SMART		B	B	GCAP	MFEC	RML	THIP		PEER
	ROCTEC	TMILL	SAMCO	SMD		B	B	GCAP	MFEC	RML	THIP		PEER
	SCJ	TNP	SAWAD	SPA		B	B	GCAP	MFEC	RML	THIP		PEER
	SCN	TPLAS	SCAP	SVR		B	B	GCAP	MFEC	RML	THIP		PEER
	SE	XO	SCP	TIGER		B	B	GCAP	MFEC	RML	THIP		PEER
	SE-ED		SIAM	TITLE		B	B	GCAP	MFEC	RML	THIP		PEER
	SFLEX		SKE	TMI		B	B	GCAP	MFEC	RML	THIP		PEER
	SINGER		SKY	TNH		B	B	GCAP	MFEC	RML	THIP		PEER
						B	B	GCAP	MFEC	RML	THIP		PEER

* บริษัทหรือกรรมการหรือผู้บริหารของบริษัทที่มีข่าวด้านการกำกับดูแลกิจการ เช่น การกระทำผิดเกี่ยวกับหลักจริยธรรม การทุจริต คอร์รัปชัน เป็นต้น ซึ่งการใช้ข้อมูล CGR ควรตระหนักถึงข่าวดังกล่าวประกอบด้วย