

TOP20 NVDR UPDATE



14 สิงหาคม 2567

Top 20 NVDR Net Buying Value (B m)

| Stock | Date | | | | | |
|--------|---------|--------|--------|--------|--------|--------|
| | 13-ส.ค. | 9-ส.ค. | 8-ส.ค. | 7-ส.ค. | 6-ส.ค. | 5-ส.ค. |
| TRUE | 564.8 | 284.7 | 530.0 | 104.3 | 231.6 | 717.2 |
| TOP | 286.8 | -51.7 | -80.1 | 0.7 | 29.2 | -169.3 |
| PTT | 253.4 | -27.7 | 18.4 | -45.5 | -62.0 | -349.1 |
| IVL | 174.4 | -38.2 | 17.5 | 10.4 | 39.7 | -15.7 |
| SCGP | 151.5 | -0.2 | 10.0 | -4.2 | -3.0 | -30.8 |
| PTTGC | 128.6 | -120.0 | 65.0 | 126.8 | 33.5 | 126.6 |
| JMT | 124.1 | -20.3 | 11.6 | 8.2 | 2.7 | 5.2 |
| TU | 99.2 | 72.4 | 49.1 | 1.6 | -16.9 | 20.2 |
| KBANK | 98.5 | 58.8 | -476.8 | -29.1 | -228.2 | -35.4 |
| TIDLOR | 85.3 | -156.5 | -18.3 | 8.1 | 17.7 | -2.6 |
| KAMART | 76.8 | -6.0 | -6.6 | 7.6 | -5.1 | 4.1 |
| JMART | 67.9 | -14.5 | -16.3 | -17.0 | -22.5 | -31.7 |
| CPALL | 66.0 | -11.9 | -56.6 | -131.4 | 164.2 | 86.3 |
| TISCO | 60.2 | -1.2 | 44.4 | 0.0 | -42.0 | -84.2 |
| ADVCE | 49.9 | -0.3 | -0.6 | -1.2 | -3.5 | -8.0 |
| CENTEL | 43.2 | 88.1 | 20.2 | -15.4 | 22.6 | -3.2 |
| BBL | 40.3 | -83.2 | -284.0 | -94.5 | -264.6 | -79.7 |
| AWC | 36.9 | -44.4 | -2.9 | -12.1 | -14.5 | -18.8 |
| BJC | 32.1 | -3.2 | 1.9 | 7.1 | -11.8 | -7.8 |
| SAWAD | 26.7 | -10.1 | 7.9 | -40.1 | -18.3 | 34.2 |

Top 20 NVDR Net Selling Value (B m)

| Stock | Date | | | | | |
|--------|---------|--------|--------|--------|--------|--------|
| | 13-ส.ค. | 9-ส.ค. | 8-ส.ค. | 7-ส.ค. | 6-ส.ค. | 5-ส.ค. |
| BH | -241.2 | 171.4 | -325.0 | 525.5 | 24.1 | -91.3 |
| BGRIM | -220.8 | -22.4 | -39.8 | -33.2 | -5.4 | -15.7 |
| BDMS | -207.0 | 10.4 | -443.7 | 273.9 | 43.5 | -1.0 |
| AOT | -191.5 | 54.0 | 9.4 | 210.6 | 23.7 | 47.6 |
| BCP | -174.6 | 109.1 | -66.0 | -195.7 | -174.4 | -259.1 |
| GULF | -145.5 | 55.1 | -62.7 | -51.6 | -153.6 | 326.5 |
| ADVANC | -141.2 | -172.5 | 48.6 | -156.0 | -119.3 | -311.1 |
| PTTEP | -125.1 | -96.0 | -33.5 | -126.9 | -33.5 | -250.0 |
| INTUCH | -81.7 | 17.9 | -73.9 | -716.4 | -7.4 | -142.7 |
| EA | -76.1 | -19.8 | 16.0 | 141.5 | -111.9 | -90.7 |
| CPF | -74.5 | 52.9 | -44.6 | 163.4 | 42.5 | -43.3 |
| DELTA | -73.9 | 108.6 | -316.5 | 216.1 | -51.7 | 360.7 |
| ICHI | -68.3 | 16.8 | -9.5 | -3.5 | -1.6 | 40.2 |
| BEM | -50.8 | -24.5 | 47.0 | -26.6 | -20.5 | -141.8 |
| KTB | -50.2 | -5.2 | 69.1 | 27.9 | -59.0 | -112.9 |
| CPAXT | -40.4 | -3.5 | -15.8 | 4.0 | -9.7 | -27.8 |
| SCB | -33.5 | 124.3 | -32.7 | -4.6 | -7.1 | -106.7 |
| EGCO | -32.7 | -23.9 | 15.1 | -9.8 | 2.8 | -37.8 |
| CBG | -32.2 | 4.3 | -13.2 | 20.9 | -5.7 | -12.3 |
| WHA | -32.1 | -30.8 | -22.4 | -1.8 | -15.8 | -65.7 |

Top 20 NVDR Most Active by Value (B m)

| Stock | Total | Buy | Sell | Net | % * |
|--------|---------|-------|-------|--------|------|
| PTT | 1,547.6 | 900.5 | 647.1 | 253.4 | 27.1 |
| CPALL | 1,061.5 | 563.8 | 497.7 | 66.0 | 34.4 |
| TRUE | 940.7 | 752.7 | 187.9 | 564.8 | 35.8 |
| DELTA | 921.8 | 424.0 | 497.9 | -73.9 | 29.6 |
| PTTEP | 783.5 | 329.2 | 454.3 | -125.1 | 29.2 |
| KBANK | 783.3 | 440.9 | 342.4 | 98.5 | 36.3 |
| BDMS | 726.4 | 259.7 | 466.7 | -207.0 | 33.9 |
| BH | 688.2 | 223.5 | 464.7 | -241.2 | 31.3 |
| BGRIM | 567.6 | 173.4 | 394.2 | -220.8 | 29.7 |
| TOP | 555.9 | 421.4 | 134.5 | 286.8 | 31.3 |
| AOT | 469.1 | 138.8 | 330.3 | -191.5 | 26.1 |
| IVL | 460.0 | 317.2 | 142.8 | 174.4 | 38.8 |
| AWC | 446.3 | 241.6 | 204.7 | 36.9 | 29.7 |
| SCB | 442.5 | 204.5 | 238.0 | -33.5 | 31.1 |
| KTB | 428.2 | 189.0 | 239.2 | -50.2 | 37.4 |
| PTTGC | 419.1 | 273.9 | 145.2 | 128.6 | 39.8 |
| SCGP | 405.0 | 278.3 | 126.7 | 151.5 | 32.4 |
| GPSC | 393.0 | 194.4 | 198.6 | -4.2 | 21.3 |
| ADVANC | 379.2 | 119.0 | 260.2 | -141.2 | 29.5 |
| BCP | 318.4 | 71.9 | 246.5 | -174.6 | 32.1 |

Top 20 NVDR Daily Outstanding

| Stock | Thai NVDR's | Paid Up | % of Paid Up |
|---------|---------------|----------------|--------------|
| | Investment * | Capital Shares | Capital ** |
| TISCO-P | 7,300 | 9,859 | 74.04 |
| MORE | 2,128,599,975 | 7,176,748,441 | 29.66 |
| MBK-W4 | 1,808,629 | 6,683,339 | 27.06 |
| BBL | 445,056,137 | 1,908,842,894 | 23.32 |
| KBANK | 365,010,190 | 2,369,327,593 | 15.41 |
| THIP | 12,715,802 | 89,999,686 | 14.13 |
| GBX | 147,257,383 | 1,089,076,392 | 13.52 |
| BCP | 183,370,166 | 1,376,923,157 | 13.32 |
| BH | 105,679,478 | 794,915,942 | 13.29 |
| FSX | 106,351,319 | 818,866,777 | 12.99 |
| BDMS | 2,049,905,870 | 15,892,001,895 | 12.90 |
| TRUE | 4,401,900,178 | 34,552,100,801 | 12.74 |
| CPALL | 1,135,445,186 | 8,983,101,348 | 12.64 |
| CHO-W4 | 32,729,433 | 278,474,616 | 11.75 |
| MILL-W7 | 161,922,321 | 1,388,422,796 | 11.66 |
| AH | 41,165,095 | 354,842,012 | 11.60 |
| W-W5 | 543,642,938 | 4,883,479,741 | 11.13 |
| AMATA | 125,124,401 | 1,150,000,000 | 10.88 |
| AAV | 1,357,192,201 | 12,849,999,997 | 10.56 |
| GL | 157,581,361 | 1,525,538,158 | 10.33 |

* % of Trading Volume in Underlying Securities

ที่มา: set.or.th

Note: Paid up capital shares of warrants are the number of issued warrants deduct from the total exercised warrants

* Thai NVDR's investment = จำนวนหุ้นที่ ThaiNVDR ถือครองโดยที่ยังไม่ได้ออกรายการที่รอการชำระราคาและส่งมอบหลักทรัพย์

** ตามเกณฑ์ของธนาคารแห่งประเทศไทย บริษัท ไทยเอ็นวีดีอาร์ สามารถถือครองหุ้นได้ไม่เกิน

- 25% ของทุนจดทะเบียนชำระแล้ว สำหรับ BAY CIMBT KKP KTB LHFG SCB TCAP TISCO TMB และ BFIT

35% ของทุนจดทะเบียนชำระแล้ว สำหรับ BBL และ KBANK

SHORT SELL

🕒 14 สิงหาคม 2567

ปริมาณหุ้นที่ขายชอร์ต

ข้อมูลการขายชอร์ต ณ วันที่ 13 สิงหาคม 2567

| หลักทรัพย์ | ปริมาณหุ้นที่ขายชอร์ต (หุ้น) | มูลค่าการขายชอร์ต (บาท) | % ปริมาณการขายชอร์ต เทียบกับปริมาณการซื้อขาย |
|-------------------|------------------------------|-------------------------|--|
| แบบ Auto Matching | | | |
| AAI | 189,500 | 1,172,060.00 | 1.46% |
| AAI-R | 29,300 | 179,325.00 | 0.23% |
| AAV | 382,300 | 863,998.00 | 2.21% |
| AAV-R | 2,600 | 5,772.00 | 0.02% |
| ACE | 180,700 | 238,693.00 | 4.72% |
| ADVANC | 108,600 | 26,464,500.00 | 4.12% |
| ADVANC-R | 32,700 | 7,952,700.00 | 1.24% |
| AEONTS-R | 3,700 | 406,900.00 | 2.97% |
| AGE | 300 | 373.00 | 0.06% |
| AMATA | 98,100 | 2,299,940.00 | 2.88% |
| AMATA-R | 114,100 | 2,669,610.00 | 3.35% |
| AOT | 754,900 | 42,395,550.00 | 4.72% |
| AOT-R | 1,266,300 | 71,096,300.00 | 7.92% |
| AP | 586,800 | 4,523,210.00 | 5.10% |
| AP-R | 522,500 | 4,025,635.00 | 4.54% |
| ASIAN | 52,300 | 499,905.00 | 0.69% |
| ASK | 5,800 | 57,560.00 | 0.50% |
| AURA-R | 1,300 | 19,240.00 | 0.46% |
| AWC | 4,539,100 | 13,502,146.00 | 1.82% |
| AWC-R | 6,164,500 | 18,246,322.00 | 2.47% |
| BA | 30,000 | 601,830.00 | 0.96% |
| BA-R | 159,100 | 3,172,250.00 | 5.08% |
| BAFS | 13,600 | 165,000.00 | 1.19% |
| BAM | 715,000 | 4,435,100.00 | 8.77% |
| BAM-R | 171,600 | 1,075,255.00 | 2.10% |
| BANPU | 1,143,300 | 5,369,916.00 | 2.91% |
| BANPU-R | 1,683,200 | 7,878,430.00 | 4.28% |
| BAY | 6,300 | 141,970.00 | 0.44% |
| BBGI | 35,200 | 194,820.00 | 0.91% |
| BBIK | 12,400 | 410,275.00 | 0.63% |
| BBIK-R | 4,600 | 150,525.00 | 0.23% |
| BBL | 92,900 | 12,216,350.00 | 3.36% |
| BBL-R | 41,100 | 5,404,650.00 | 1.49% |
| BCH | 260,800 | 4,094,550.00 | 3.06% |
| BCH-R | 330,100 | 5,178,680.00 | 3.87% |
| BCP | 285,100 | 9,706,225.00 | 1.96% |
| BCP-R | 103,900 | 3,554,625.00 | 0.72% |
| BCPG | 68,900 | 373,570.00 | 4.92% |
| BDMS | 1,211,900 | 33,630,225.00 | 3.22% |
| BDMS-R | 1,333,900 | 37,015,725.00 | 3.54% |
| BEC | 24,100 | 86,786.00 | 6.41% |
| BEC-R | 13,900 | 50,346.00 | 3.70% |
| BEM | 1,023,500 | 7,796,080.00 | 3.83% |
| BEM-R | 1,862,300 | 14,162,895.00 | 6.97% |
| BGRIM | 262,800 | 5,574,480.00 | 0.59% |
| BGRIM-R | 213,300 | 4,396,190.00 | 0.48% |
| BH | 76,400 | 18,849,800.00 | 1.72% |
| BH-R | 394,700 | 97,125,200.00 | 8.87% |
| BIC | 116,200 | 2,374,930.00 | 2.20% |
| BIC-R | 107,600 | 2,205,080.00 | 2.03% |
| BIA | 49,500 | 833,560.00 | 4.00% |
| BIA-R | 51,400 | 865,600.00 | 4.16% |
| BPP | 3,800 | 44,380.00 | 0.87% |
| BSRC | 51,200 | 348,805.00 | 1.16% |
| BSRC-R | 104,100 | 712,030.00 | 2.36% |
| BTG | 21,300 | 490,480.00 | 1.67% |
| BTG-R | 90,800 | 2,077,780.00 | 7.14% |
| BTS-R | 1,213,200 | 4,764,414.00 | 2.28% |
| BYD | 4,834,100 | 3,956,570.00 | 9.75% |
| BYD-R | 149,400 | 121,628.00 | 0.30% |
| CBG | 143,900 | 9,021,550.00 | 6.77% |
| CBG-R | 59,000 | 3,698,050.00 | 2.78% |
| CCET | 107,400 | 367,248.00 | 0.23% |
| CCET-R | 36,100 | 126,660.00 | 0.08% |
| CENDEL | 64,400 | 2,069,050.00 | 0.96% |
| CENDEL-R | 461,300 | 14,769,825.00 | 6.86% |
| CHG | 517,800 | 1,245,506.00 | 6.15% |
| CHG-R | 393,700 | 945,120.00 | 4.67% |
| CK | 21,500 | 384,140.00 | 2.27% |
| CK-R | 62,500 | 1,112,530.00 | 6.61% |
| CKP | 75,000 | 281,426.00 | 2.20% |
| CKP-R | 248,400 | 927,660.00 | 7.30% |
| CNO1 | 36,126 | 607,054.30 | 63.55% |
| COM7 | 296,500 | 5,984,720.00 | 4.57% |
| COM7-R | 647,400 | 13,062,530.00 | 9.97% |
| CPALL | 1,339,700 | 77,403,250.00 | 5.03% |
| CPALL-R | 589,400 | 33,973,675.00 | 2.21% |
| CPAXT | 24,900 | 728,350.00 | 0.63% |
| CPAXT-R | 121,800 | 3,571,750.00 | 3.09% |

| หลักทรัพย์ | ปริมาณหุ้นที่ขายชอร์ต (หุ้น) | มูลค่าการขายชอร์ต (บาท) | % ปริมาณการขายชอร์ต เทียบกับปริมาณการซื้อขาย |
|-------------------|------------------------------|-------------------------|--|
| แบบ Auto Matching | | | |
| CPF | 733,300 | 17,678,390.00 | 3.74% |
| CPF-R | 249,700 | 6,017,770.00 | 1.27% |
| CPN | 45,100 | 2,410,750.00 | 0.86% |
| CPN-R | 49,500 | 2,659,050.00 | 0.95% |
| CRC | 62,600 | 1,627,125.00 | 1.80% |
| CRC-R | 17,700 | 460,100.00 | 0.51% |
| DCC | 200 | 399.00 | 0.01% |
| DCC-R | 155,900 | 311,393.00 | 5.00% |
| DELTA | 465,400 | 48,043,200.00 | 3.07% |
| DELTA-R | 896,600 | 92,363,850.00 | 5.92% |
| DEMCO | 89,900 | 336,436.00 | 25.48% |
| DITTO | 22,200 | 268,190.00 | 0.49% |
| DITTO-R | 46,700 | 558,160.00 | 1.03% |
| DMT | 11,400 | 135,080.00 | 0.98% |
| DOHOME | 72,200 | 717,935.00 | 1.88% |
| DOHOME-R | 89,200 | 887,015.00 | 2.32% |
| EA | 192,900 | 802,208.00 | 0.10% |
| EA-R | 2,326,500 | 9,853,358.00 | 1.25% |
| EASTW | 5,900 | 14,644.00 | 1.50% |
| EGCO | 55,500 | 5,308,125.00 | 3.24% |
| EGCO-R | 71,800 | 6,833,800.00 | 4.19% |
| EP | 700 | 1,414.00 | 0.15% |
| EPG | 26,300 | 100,998.00 | 1.21% |
| EPG-R | 211,500 | 808,672.00 | 9.72% |
| ERW | 51,500 | 187,826.00 | 1.05% |
| ERW-R | 362,000 | 1,320,786.00 | 7.36% |
| ETC | 700 | 1,347.00 | 0.09% |
| FORTH | 6,200 | 60,015.00 | 1.69% |
| FORTH-R | 13,900 | 133,375.00 | 3.80% |
| GFPT | 151,600 | 1,946,160.00 | 1.93% |
| GFPT-R | 18,200 | 232,930.00 | 0.23% |
| GLOBAL | 987,100 | 12,856,190.00 | 12.48% |
| GLOBAL-R | 155,900 | 2,038,230.00 | 1.97% |
| GPSC | 408,000 | 15,567,775.00 | 1.69% |
| GPSC-R | 381,000 | 14,340,275.00 | 1.58% |
| GREEN | 200 | 197.00 | 0.09% |
| GULF | 294,400 | 13,959,900.00 | 2.96% |
| GULF-R | 261,300 | 12,354,925.00 | 2.63% |
| GUNKUL | 163,600 | 358,092.00 | 0.91% |
| GUNKUL-R | 476,200 | 1,033,224.00 | 2.66% |
| HANA | 65,300 | 2,658,675.00 | 1.47% |
| HANA-R | 114,000 | 4,660,325.00 | 2.56% |
| HKCEO1 | 1 | 18.70 | 0.03% |
| HMPRO | 192,200 | 1,521,505.00 | 1.04% |
| HMPRO-R | 339,900 | 2,693,100.00 | 1.84% |
| HUMAN | 200 | 1,830.00 | 0.07% |
| ICHI | 49,900 | 733,430.00 | 0.52% |
| ICHI-R | 444,700 | 6,478,360.00 | 4.63% |
| ILM | 4,600 | 73,600.00 | 1.26% |
| INTUCH | 76,900 | 6,404,875.00 | 1.53% |
| INTUCH-R | 112,900 | 9,468,375.00 | 2.25% |
| IRPC | 295,100 | 410,189.00 | 3.36% |
| IRPC-R | 289,400 | 402,266.00 | 3.30% |
| ITC | 36,900 | 815,790.00 | 0.32% |
| ITC-R | 18,800 | 416,420.00 | 0.16% |
| ITD-R | 711,300 | 398,934.00 | 14.70% |
| IVL | 648,000 | 10,957,850.00 | 1.86% |
| IVL-R | 769,200 | 13,046,550.00 | 2.20% |
| JAS | 613,700 | 1,551,012.00 | 2.51% |
| JAS-R | 252,800 | 637,196.00 | 1.04% |
| JMART | 104,700 | 1,130,360.00 | 0.29% |
| JMART-R | 10,200 | 114,310.00 | 0.03% |
| JMT | 1,213,600 | 14,109,220.00 | 1.77% |
| JMT-R | 53,200 | 626,650.00 | 0.08% |
| JTS | 2,300 | 145,850.00 | 0.35% |
| JTS-R | 28,000 | 1,799,250.00 | 4.21% |
| KAMART | 700 | 9,000.00 | 0.01% |
| KBANK | 285,700 | 37,625,400.00 | 3.49% |
| KBANK-R | 65,600 | 8,646,950.00 | 0.80% |
| KCE | 242,400 | 9,450,900.00 | 4.80% |
| KCE-R | 71,300 | 2,779,400.00 | 1.41% |
| KEX | 11,500 | 30,614.00 | 2.14% |
| KGI | 2,400 | 9,744.00 | 0.65% |
| KKP | 38,300 | 1,469,925.00 | 2.88% |
| KKP-R | 16,100 | 611,900.00 | 1.21% |
| KLINIQA | 300 | 9,675.00 | 0.05% |
| KTB | 1,054,300 | 18,918,350.00 | 3.32% |
| KTB-R | 280,600 | 5,049,740.00 | 0.88% |
| KTC | 120,900 | 4,759,375.00 | 4.85% |

SHORT SELL

ปริมาณหุ้นที่ขายชอร์ต

(ต่อ) ข้อมูลการขายชอร์ต ณ 13 สิงหาคม 2567

| หลักทรัพย์ | ปริมาณหุ้นที่ขายชอร์ต (หุ้น) | มูลค่าการขายชอร์ต (บาท) | % ปริมาณการขายชอร์ต เทียบกับปริมาณการซื้อขาย |
|--------------------------|---------------------------------|----------------------------|---|
| IIU Auto Matching | | | |
| KTC-R | 336,900 | 13,224,625.00 | 13.52% |
| LANNA | 100 | 1,420.00 | 0.02% |
| LH | 1,628,500 | 8,661,045.00 | 5.59% |
| LH-R | 237,700 | 1,269,935.00 | 0.82% |
| LPN | 2,500 | 7,202.00 | 0.32% |
| M | 35,000 | 916,950.00 | 3.92% |
| M-R | 47,900 | 1,241,150.00 | 5.37% |
| MAJOR | 38,500 | 509,020.00 | 1.82% |
| MAJOR-R | 200 | 2,640.00 | 0.01% |
| MASTER | 12,600 | 503,650.00 | 0.60% |
| MBK-R | 900 | 14,670.00 | 0.29% |
| MC | 16,700 | 164,350.00 | 2.00% |
| MC-R | 1,100 | 10,945.00 | 0.13% |
| MDX | 200 | 570.00 | 0.27% |
| MEB | 400 | 12,100.00 | 0.17% |
| MEGA | 28,500 | 1,084,350.00 | 2.91% |
| MEGA-R | 71,200 | 2,691,900.00 | 7.27% |
| MINT | 615,700 | 15,352,950.00 | 3.29% |
| MINT-R | 572,100 | 14,168,085.00 | 3.05% |
| MOSHI | 25,000 | 1,062,500.00 | 0.75% |
| MTC | 175,900 | 7,125,725.00 | 1.56% |
| MTC-R | 274,000 | 11,131,975.00 | 2.44% |
| NER | 57,000 | 278,826.00 | 0.91% |
| NER-R | 49,000 | 234,220.00 | 0.78% |
| NEX | 339,200 | 231,108.00 | 1.28% |
| NSL | 200 | 5,875.00 | 0.02% |
| ONEE | 37,200 | 124,010.00 | 0.78% |
| OR | 130,100 | 1,812,650.00 | 1.46% |
| OR-R | 249,100 | 3,499,230.00 | 2.79% |
| ORI | 57,500 | 239,246.00 | 2.06% |
| ORI-R | 722,900 | 3,003,338.00 | 25.90% |
| OSP | 91,600 | 2,181,750.00 | 1.13% |
| OSP-R | 271,800 | 6,465,530.00 | 3.37% |
| PLANB | 201,400 | 1,383,535.00 | 3.89% |
| PLANB-R | 206,200 | 1,407,160.00 | 3.98% |
| PR9 | 114,300 | 1,947,410.00 | 4.26% |
| PR9-R | 16,600 | 285,000.00 | 0.62% |
| PRM | 59,100 | 491,905.00 | 0.39% |
| PRM-R | 222,000 | 1,849,530.00 | 1.45% |
| PSH | 1,800 | 14,760.00 | 0.43% |
| PSH-R | 6,900 | 56,520.00 | 1.66% |
| PSL | 96,600 | 762,615.00 | 3.84% |
| PTG | 10,600 | 85,330.00 | 0.22% |
| PTG-R | 723,400 | 5,827,215.00 | 15.32% |
| PTT | 2,425,800 | 82,132,325.00 | 2.87% |
| PTT-R | 1,336,500 | 45,310,175.00 | 1.58% |
| PTTEP | 74,800 | 11,062,300.00 | 0.83% |
| PTTEP-R | 1,502,200 | 221,730,600.00 | 16.58% |
| PTTGC | 833,400 | 19,481,900.00 | 3.74% |
| PTTGC-R | 181,400 | 4,240,120.00 | 0.81% |
| QH | 353,500 | 588,582.00 | 1.81% |
| QH-R | 449,700 | 747,169.00 | 2.31% |
| RATCH | 21,700 | 607,600.00 | 1.44% |
| RATCH-R | 7,300 | 204,400.00 | 0.49% |
| RBF | 572,900 | 3,045,085.00 | 1.73% |
| RBF-R | 653,000 | 3,373,030.00 | 1.97% |
| RCL | 106,400 | 2,355,410.00 | 2.36% |
| RCL-R | 94,000 | 2,081,990.00 | 2.08% |
| ROINA | 24,600 | 134,185.00 | 2.22% |
| RS | 111,800 | 1,330,260.00 | 10.85% |
| S | 200 | 144.00 | 0.02% |
| SABINA | 10,500 | 225,410.00 | 2.87% |
| SAMART | 27,100 | 160,980.00 | 2.32% |
| SAPPE | 13,200 | 1,259,200.00 | 0.90% |
| SAPPE-R | 249,300 | 23,749,125.00 | 17.04% |
| SAT | 14,500 | 160,950.00 | 0.59% |
| SAT-R | 110,300 | 1,218,170.00 | 4.50% |
| SAWAD | 340,500 | 9,766,075.00 | 6.12% |
| SAWAD-R | 185,400 | 5,263,100.00 | 3.33% |
| SC | 70,600 | 163,888.00 | 1.54% |
| SCB | 154,800 | 15,701,650.00 | 2.21% |
| SCB-R | 22,200 | 2,258,150.00 | 0.32% |
| SCC | 47,900 | 9,475,550.00 | 2.47% |
| SCC-R | 30,200 | 6,002,000.00 | 1.55% |
| SCCC | 3,600 | 492,250.00 | 0.90% |
| SCCC-R | 24,000 | 3,284,050.00 | 6.02% |
| SCGP | 323,700 | 7,573,600.00 | 1.20% |
| SCGP-R | 2,825,300 | 65,859,610.00 | 10.51% |
| SCN | 100 | 79.00 | 0.01% |

| หลักทรัพย์ | ปริมาณหุ้นที่ขายชอร์ต (หุ้น) | มูลค่าการขายชอร์ต (บาท) | % ปริมาณการขายชอร์ต เทียบกับปริมาณการซื้อขาย |
|--------------------------|---------------------------------|----------------------------|---|
| IIU Auto Matching | | | |
| SGP | 1,800 | 12,330.00 | 0.42% |
| SHR | 43,900 | 76,789.00 | 1.17% |
| SINGER | 346,300 | 2,736,305.00 | 0.72% |
| SINGER-R | 1,900 | 13,860.00 | 0.00% |
| SIRI | 2,687,700 | 4,248,053.00 | 3.86% |
| SIRI-R | 1,994,200 | 3,147,612.00 | 2.87% |
| SIS | 4,400 | 95,060.00 | 0.71% |
| SISB | 9,300 | 269,700.00 | 0.47% |
| SISB-R | 171,600 | 4,992,000.00 | 8.66% |
| SIWD | 57,000 | 567,320.00 | 0.84% |
| SKY | 48,800 | 817,080.00 | 4.40% |
| SKY-R | 6,300 | 105,070.00 | 0.57% |
| SNNP | 8,700 | 107,010.00 | 0.85% |
| SPA | 55,600 | 362,360.00 | 1.75% |
| SPALI | 273,200 | 4,143,810.00 | 5.12% |
| SPALI-R | 88,200 | 1,334,540.00 | 1.65% |
| SPCG | 5,400 | 43,470.00 | 0.92% |
| SPRC | 406,500 | 2,976,165.00 | 3.28% |
| SPRC-R | 153,800 | 1,115,050.00 | 1.24% |
| STA | 630,600 | 12,044,880.00 | 4.09% |
| STAR | 507,800 | 9,828,960.00 | 3.29% |
| STEC | 215,100 | 1,730,940.00 | 2.67% |
| STEC-R | 46,100 | 369,510.00 | 0.57% |
| STGT | 31,900 | 283,725.00 | 1.44% |
| STGT-R | 43,300 | 383,080.00 | 1.96% |
| SUPEREIF | 400 | 2,420.00 | 0.44% |
| SUSCO | 43,000 | 141,226.00 | 3.54% |
| TASCO | 163,400 | 2,616,630.00 | 9.94% |
| TASCO-R | 80,000 | 1,280,000.00 | 4.87% |
| TCAP | 88,300 | 4,222,000.00 | 4.26% |
| TCAP-R | 31,600 | 1,502,775.00 | 1.53% |
| TFG | 24,300 | 98,666.00 | 0.20% |
| THANI | 276,900 | 485,383.00 | 2.17% |
| THANI-R | 2,584,700 | 4,511,828.00 | 20.29% |
| THCOM | 144,500 | 1,663,860.00 | 2.84% |
| THG | 300 | 7,750.00 | 2.29% |
| THG-R | 1,500 | 38,750.00 | 11.45% |
| TIDLOR | 1,605,100 | 20,953,820.00 | 2.72% |
| TIDLOR-R | 346,700 | 4,551,560.00 | 0.59% |
| TIPH | 33,200 | 813,080.00 | 3.17% |
| TIPH-R | 52,900 | 1,291,800.00 | 5.05% |
| TISCO | 318,900 | 28,822,775.00 | 9.33% |
| TISCO-R | 135,500 | 12,244,300.00 | 3.97% |
| TKN | 25,300 | 239,120.00 | 0.93% |
| TKN-R | 2,400 | 22,680.00 | 0.09% |
| TU | 612,900 | 4,437,970.00 | 2.53% |
| TU-R | 43,400 | 312,480.00 | 0.18% |
| TOA | 21,600 | 375,840.00 | 6.26% |
| TOA-R | 26,600 | 463,020.00 | 7.71% |
| TOP | 186,300 | 9,709,925.00 | 1.09% |
| TOP-R | 1,147,800 | 59,726,300.00 | 6.71% |
| TPIPL | 259,900 | 281,654.00 | 3.93% |
| TPIPL-R | 1,718,200 | 1,868,538.00 | 25.96% |
| TPIPP-R | 100,200 | 281,768.00 | 5.41% |
| TQM | 1,300 | 34,775.00 | 0.35% |
| TQM-R | 12,700 | 337,050.00 | 3.39% |
| TRUE | 3,950,200 | 40,161,350.00 | 3.09% |
| TRUE-R | 534,400 | 5,470,180.00 | 0.42% |
| TSE | 200 | 182.00 | 0.00% |
| TTA | 73,200 | 414,715.00 | 2.20% |
| TTB | 10,303,700 | 17,300,903.00 | 3.86% |
| TTB-R | 5,665,900 | 9,540,296.00 | 2.12% |
| TTW | 63,600 | 558,700.00 | 4.48% |
| TTW-R | 6,400 | 56,000.00 | 0.45% |
| TU | 1,227,000 | 18,702,060.00 | 4.34% |
| TU-R | 124,100 | 1,902,200.00 | 0.44% |
| TVO | 9,000 | 194,930.00 | 0.66% |
| TVO-R | 1,600 | 34,990.00 | 0.12% |
| UBE | 43,300 | 34,208.00 | 0.80% |
| VGI | 1,424,800 | 2,573,062.00 | 1.46% |
| VGI-R | 2,294,600 | 4,155,457.00 | 2.34% |
| WHA | 3,369,000 | 17,562,455.00 | 6.64% |
| WHA-R | 1,786,700 | 9,332,115.00 | 3.52% |
| WHAUP | 89,800 | 352,270.00 | 0.68% |
| WHAUP-R | 200 | 768.00 | 0.00% |
| XO | 3,300 | 80,240.00 | 0.18% |
| XPG | 744,100 | 656,657.00 | 3.63% |
| XPG-R | 52,500 | 46,220.00 | 0.26% |

- ไม่รวมรายการขายชอร์ตของสมาชิกที่เป็นผู้ร่วมค้ำหน่วยลงทุน หรือผู้ดูแลสภาพคล่องของหน่วยลงทุนของกองทุนรวมอีกเอฟ/เพอับัญชีบริษัทประเภทเพื่อทำกำไรจากส่วนต่างของราคาหรือเพื่อดูแลสภาพคล่อง แล้วแต่กรณี
- รายการที่ชื่อย่อหลักทรัพย์ด้วย "-R" หมายถึง ข้อมูลธุรกรรมขายชอร์ตในเอ็นวีดีอาร์

ที่มา : set.or.th

รายงานการเปลี่ยนแปลงการถือหลักทรัพย์และสัญญาซื้อขายล่วงหน้าของผู้บริหาร (แบบ 59) ประจำวันที่ 13 สิงหาคม 2567

| ชื่อบริษัท | วิธีการได้มา/จำหน่าย | ชื่อผู้บริหาร | ประเภทหลักทรัพย์ | วันที่ได้มา/จำหน่าย | จำนวน | ราคา |
|------------|----------------------|----------------------------|------------------|---------------------|-----------|-------|
| BAFS | ซื้อ | หม่อมราชวงศ์ ศุภดิศ ดิศกุล | หุ้นสามัญ | 9/08/2567 | 10,000 | 12.40 |
| BAFS | ซื้อ | หม่อมราชวงศ์ ศุภดิศ ดิศกุล | หุ้นสามัญ | 9/08/2567 | 10,000 | 12.50 |
| BAFS | ซื้อ | หม่อมราชวงศ์ ศุภดิศ ดิศกุล | หุ้นสามัญ | 9/08/2567 | 10,000 | 12.60 |
| BAFS | ซื้อ | หม่อมราชวงศ์ ศุภดิศ ดิศกุล | หุ้นสามัญ | 13/08/2567 | 20,000 | 12.10 |
| BAFS | ซื้อ | หม่อมราชวงศ์ ศุภดิศ ดิศกุล | หุ้นสามัญ | 13/08/2567 | 10,000 | 12.20 |
| BAFS | ซื้อ | หม่อมราชวงศ์ ศุภดิศ ดิศกุล | หุ้นสามัญ | 13/08/2567 | 20,000 | 12.30 |
| EP | ซื้อ | นาย ยุทธ ชินสุภักกุล | หุ้นสามัญ | 9/08/2567 | 35,700 | 2.11 |
| PLE | ซื้อ | นาย พนิช วิภิตเศรษฐ์ | หุ้นสามัญ | 6/08/2567 | 335,000 | 0.36 |
| PLE | ซื้อ | นาย พนิช วิภิตเศรษฐ์ | หุ้นสามัญ | 7/08/2567 | 147,300 | 0.37 |
| PLE | ซื้อ | นาย พนิช วิภิตเศรษฐ์ | หุ้นสามัญ | 8/08/2567 | 12,700 | 0.37 |
| PLE | ขาย | นาย เมธี ศรีสุชาติ | หุ้นสามัญ | 30/07/2567 | 500,000 | 0.42 |
| PLE | ซื้อ | นาย เมธี ศรีสุชาติ | หุ้นสามัญ | 6/08/2567 | 432,500 | 0.38 |
| RBF | ซื้อ | นาย สิริวัฒน์ ญาณวรากรกุล | หุ้นสามัญ | 13/08/2567 | 400,000 | 5.15 |
| RML | ซื้อ | นาย กฤษณ์ ณรงค์เดช | หุ้นสามัญ | 8/08/2567 | 2,500,000 | 0.30 |
| TNL | ซื้อ | นาย ยศกร ศรีสุขสวัสดิ์ | หุ้นสามัญ | 13/08/2567 | 6,100 | 28.00 |

ที่มา: sec.or.th

รายงานการได้มา/จำหน่ายหลักทรัพย์ของกิจการ (แบบ 246-2) ประจำวันที่ 13 สิงหาคม 2567

| หลักทรัพย์ | ชื่อผู้ได้มา/จำหน่าย | วิธีการ | ประเภทหลักทรัพย์ | % ก่อน ได้มา/ จำหน่าย | % ได้มา/ จำหน่าย | % หลัง ได้มา/ จำหน่าย | วันที่ได้มา/ จำหน่าย | % ก่อน ได้มา/ จำหน่าย (กลุ่ม)2 | % ได้มา/ จำหน่าย (กลุ่ม)2 | % หลัง ได้มา/ จำหน่าย (กลุ่ม)2 | หมายเหตุ3 |
|------------|--|---------|------------------|-----------------------------|------------------------|-----------------------------|-------------------------|---|------------------------------------|---|-----------|
| BCH | CAPITAL RESEARCH AND MANAGEMENT COMPANY | จำหน่าย | หุ้น | 5.0924 | 0.2807 | 4.8117 | 8/8/2567 | 5.0924 | 0.2807 | 4.8117 | |
| 1. | หุ้น หมายถึง หุ้นสามัญหรือหุ้นบุริมสิทธิ หรือใบแสดงสิทธิในผลประโยชน์ที่เกิดจากหลักทรัพย์อ้างอิงไทย (DR) หลักทรัพย์แปลงสภาพ หมายถึง ใบสำคัญแสดงสิทธิที่จะซื้อหุ้นสามัญ หุ้นกู้แปลงสภาพ หรือหลักทรัพย์อื่นที่อาจแปลงสภาพได้ | | | | | | | | | | |
| 2. | กรณีที่มีการรายงานเป็นกลุ่ม ชื่อผู้ได้มา/จำหน่าย จะแสดงข้อมูลของบุคคลในกลุ่มที่มีการเปลี่ยนแปลง ส่วน %การได้มา/จำหน่าย และ %หลังการได้มา/จำหน่าย จะแสดงต่อเฉพาะของทั้งกลุ่ม และบุคคลตามมาตรา 258 (นิยามตามบุคคลมาตรา 258) | | | | | | | | | | |
| 3. | ข้อมูลเบื้องต้น หมายถึง ข้อมูลยังไม่ครบถ้วน และ/หรือ อยู่ระหว่างการสอบทานฉบับแก้ไข หมายถึง ผู้รายงานยื่นเอกสารชุดใหม่ เพื่อแก้ไขชุดเดิม chain principle หมายถึง การได้มาหุ้นโดยทางอ้อม และเป็น การได้มาในจำนวนที่ทำให้ผู้ได้มาต้องทำคำเสนอซื้อหลักทรัพย์ทั้งหมดของกิจการ | | | | | | | | | | |

ที่มา: sec.or.th

TURNOVER LIST



14 สิงหาคม 2567

TURNOVER LIST & TRADING ALERT

หลักทรัพย์ที่เข้าข่ายมาตรการจำกัดการซื้อขาย

| สิ้นสุด | หลักทรัพย์ | ระดับ 1 | | ระดับ 2 | | ระดับ 3 | |
|-----------|------------|-------------|------------|-------------|------------|-------------|------------|
| | | วันเริ่มต้น | วันสิ้นสุด | วันเริ่มต้น | วันสิ้นสุด | วันเริ่มต้น | วันสิ้นสุด |
| 2 ส.ค. 67 | MONO | 5 ส.ค. 67 | 23 ส.ค. 67 | | | | |

หมายเหตุ

เมื่อหุ้นสามัญเข้ามาตรการให้หลักทรัพย์อื่นของบจ. และหลักทรัพย์ที่มีการอ้างอิงหลักทรัพย์ของบจ. เข้ามาตรการจำกัดการซื้อขายด้วย (ยกเว้น DW) โดย

1. Cash Balance: สมาชิกต้องดำเนินการให้ลูกค้าซื้อหลักทรัพย์ด้วยบัญชี **Cash Balance** เท่านั้น โดยลูกค้าต้องวางเงินสดไว้ล่วงหน้ากับสมาชิกเต็มจำนวนก่อนซื้อหลักทรัพย์

2. ห้ามคำนวณวงเงินซื้อขาย: ห้ามสมาชิกใช้หลักทรัพย์เป็นหลักประกันในการคำนวณเป็นวงเงินซื้อขายหลักทรัพย์ (ในทุกประเภทบัญชี)

3. ห้าม Net Settlement: ห้ามสมาชิกหักกลบราคาค่าซื้อกับราคาค่าขายหลักทรัพย์เดียวกันในวันเดียวกัน (ซื้อและขายหลักทรัพย์เดียวกันในวันเดียวกัน ค่าขายคืนเป็นวงเงินในวันทำการถัดไป)

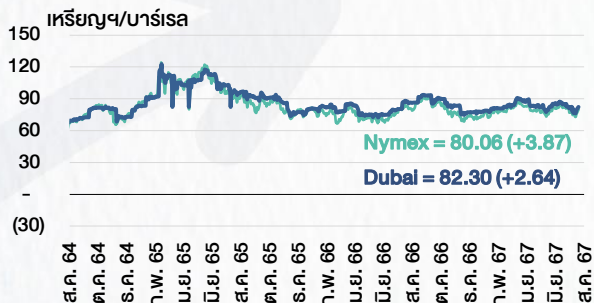
ทั้งนี้ มาตรการจำกัดการซื้อขาย มีปัจจัยที่ใช้ในการพิจารณา คือ อัตราหมุนเวียนการซื้อขาย (**Turnover ratio**) มูลค่าการซื้อขาย และราคาซื้อขาย ที่ไม่สอดคล้องกับปัจจัยพื้นฐาน เช่น **P/E Ratio** เป็นต้น

ที่มา: set.or.th

CYCLICAL WATCH

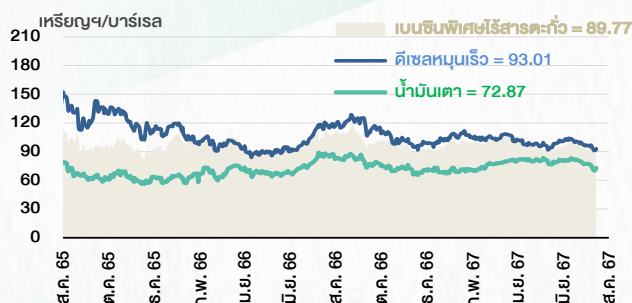
🕒 14 สิงหาคม 2567

ราคาน้ำมันดิบ



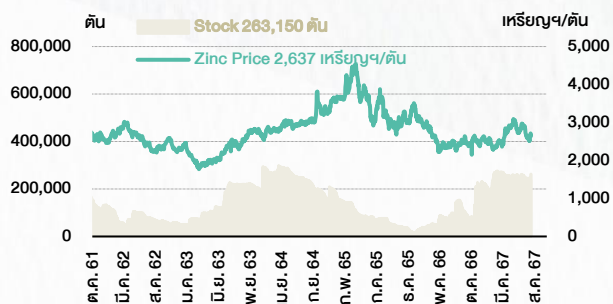
ที่มา : TQ professional

ราคาขายปลีกน้ำมันสำเร็จรูปตลาดสิงคโปร์



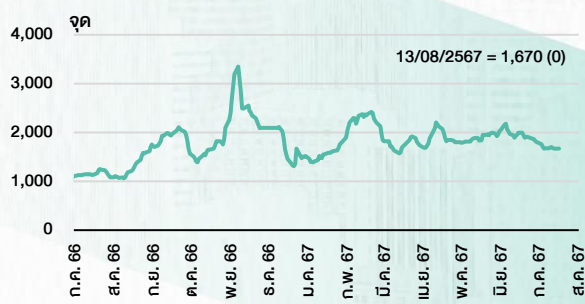
ที่มา : TOP

ราคาสังกะสี



ที่มา : lme.co.uk

ดัชนีค่าระวาง BDI



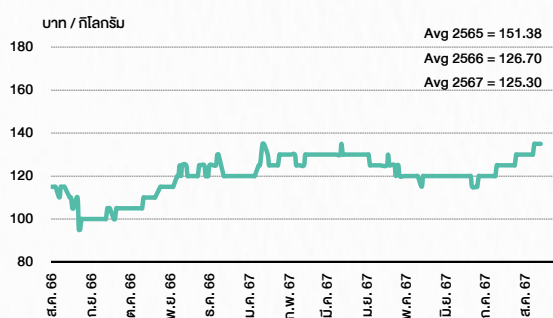
ที่มา : TQ professional

ราคากันหิน



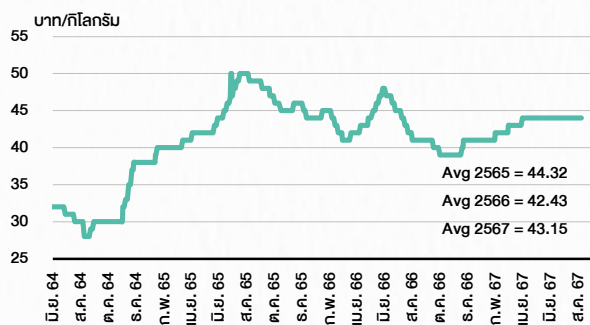
ที่มา : BANPU

ราคาถั่ววง 61-70 ตอ/กก.



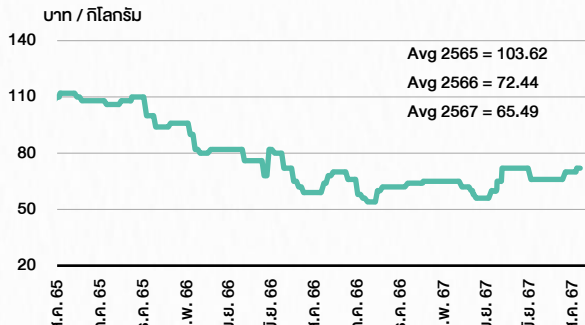
ที่มา : สำนักงานเศรษฐกิจการเกษตร

ราคาไก่เป็น



ที่มา : สำนักงานเศรษฐกิจการเกษตร

ราคาหมู



ที่มา : สำนักงานเศรษฐกิจการเกษตร

STOCK CALENDAR

| August 2024 | | | | |
|---|---|--|---|---|
| Monday | Tuesday | Wednesday | Thursday | Friday |
| <p>12</p> <p>XD AAPL80X @B0.00884 CPNCG @B0.2467 DIF @B0.2222 POPF @B0.2900 PTTEP @B4.50 SIRIP @B0.10</p> <p>XN CPNCG @B0.0194</p> <p>PUBLIC HOLIDAY (H.M. Queen Sirikit The Queen Mother's Birthday / Mother's Day)</p> <p>New shares trading CHO 238,095,238 shrs (pp)</p> <p>Conversion BWG-W6 1:1w @B0.70</p> | <p>13</p> <p>New shares trading BC 176,398 shrs (w) PPM 613 shrs (w) PPPM 62 shrs (w)</p> | <p>14</p> <p>Delist URBNPF</p> <p>XD MSFT80X @B0.01371 RAM @B0.20 SCCC @B4.00</p> <p>XR BTS 4.5:1n @B4.50</p> <p>XW MGI 2.50 existing: 1MGI-W1 VGI 10 existing: 1VGI-W4</p> <p>Conversion MBK-W3 1.0754:1w @B2.7895 MBK-W4 1.0443:1w @B2.8727 PRG-W1 1.095:1w @B4.5663 PRG-W2 1.0641:1w @B4.699 PRG-W3 1.0349:1w @B4.8311 PRG-W4 1:1w @B5.00 TCAP-P 1:1</p> | <p>15</p> <p>Delist ENY</p> <p>XD INETREIT @B0.20 PACO @B0.05 SBUX80X @tba TNR @B0.30</p> <p>XN 3BBIF @B0.1900</p> <p>XR SGC 1:1n @1.30</p> <p>XW SGC 2.5 existing: 1SGC-W2</p> <p>Conversion JUN-W2 1:1w @B2.20</p> | <p>16</p> |
| <p>19</p> <p>XD AAI @B0.1785 ADVANC @B4.87 DCC @B0.02 ITC @B0.40 MGT @B0.03 TFM @B0.30 TNP @B0.0425</p> | <p>20</p> <p>Last trading day MBAX-W2</p> <p>XD AMARC @B0.02 BAFS @B0.10 GUNKUL @B0.08 III @B0.12 INTUCH @B2.00 KIAT @B0.01 TPRIME @B0.1039 WHABT @B0.1650 WHART @B0.1930</p> <p>XN TPRIME @B0.0361</p> <p>XR TNDT 1:2n @B0.26</p> | <p>21</p> <p>XD ARROW @B0.10 ASIAN @B0.4297 BOFFICE @B0.0872 BOL @B0.145 BYG @B0.034 DREIT @B0.2050 GC @B0.20 HFT @B0.28 IT @B0.07 LPN @B0.05 QH @B0.03 SAT @B0.26 SCM @B0.05 SMPC @B0.40 SRIPANWA @B0.1064 SRS @B0.06875 TEAM @B0.08 THANA @B0.025 TU @B0.31 UEC @B0.03</p> <p>XE MBAX-W2 1:1w @B3.00 (final, "SP")</p> <p>XN BOFFICE @B0.0643</p> | <p>22</p> <p>XD ADD @B0.05 ADVANC @B0.15 AI @B0.15 AIT @B0.15 AMA @B0.20 AUCT @B0.35 BEC @B0.04 BGC @B0.05 CBG @B0.60 CPAXT @B0.18 D @B0.045 FTREIT @B0.1870 JMT @B0.50 KJL @B0.17 PDG @B0.09 PM @B0.45 PSL @B0.10 PT @B0.35 RCL @B0.50 RJH @B0.30 SGP @B0.15 SINO @B0.014423 SITHAI @B0.02 SMIT @B0.10 SNPN @B0.25 SPRIME @B0.1250 TACC @B0.20 TMT @B0.05 TQR @B0.184 UTP @B0.35 UVAN @B0.40 VNG @B0.05</p> | <p>23</p> <p>XD ALLY @B0.1330 AMATAR @B0.16 BGRIM @B0.18 BH @B2.00 BHP @B2.00 DMT @B0.21 ILM @B0.25 MCS @B0.20 MEGA @B0.80 NER @B0.05 TVO @B0.80 WHAIR @B0.1372</p> <p>XN BTSGIF @B0.178 HYDROGEN @B0.1525</p> <p>Conversion INET-W3 1:1w @B4.00</p> |
| <p>26</p> <p>Last trading day SABUY-W2</p> <p>XD AMATA @B0.25 GPI @B0.10 K @B0.03 KCAR @B0.08 KCE @B0.60 M @B0.50 MOONG @B0.06 NAT @B0.22 NSL @B0.35 PCSGH @B0.10 PHOL @B0.10 PQS @B0.05 RPH @B0.11 SABINA @B0.69 SFLEX @B0.06 TFG @B0.075 VCOM @B0.12</p> | <p>27</p> <p>XD AH @B0.30 BJC @B0.15 FTE @B0.04 HUMAN @B0.12 NNCL @B0.05 PIMO @B0.02 SAMTEL @B0.03 SNP @B0.10 SPALI @B0.60 STP @B0.25 WINNER @B0.06</p> <p>XE SABUY-W2 1:1w @B5.00 (final, "SP")</p> | <p>28</p> <p>XD KISS @B0.10</p> | <p>29</p> <p>XD PROSPECT @B0.2150</p> <p>Conversion AJA-W3 1.071:1w @B0.166 (final) BEYOND-W2 1:1w @B10.00 (final) CSC-P 1:1 JCKH-W2 1:1w @B0.03 JSP-W1 1:1w @B2.50 (final) SAWAD-W2 1:146:1w @B87.188 SSP-W2 1.21:1w @B16.529</p> | <p>30</p> |

| September 2024 | | | | |
|---|---|---|---|------------------|
| Monday | Tuesday | Wednesday | Thursday | Friday |
| <p>2</p> <p>Conversion SIMAT-W5 1:1w @B2.00 (Final)</p> | <p>3</p> <p>Delist SIMAT-W5</p> <p>Last trading day TRUBB-W2</p> | <p>4</p> <p>XE TRUBB-W2 1:1w @B6.00 (final, "SP")</p> | <p>5</p> <p>XD BKNG80X @tba PEP80X @B0.00976</p> <p>XW SGC 5 existing: 1SGC-W1</p> | <p>6</p> |
| <p>9</p> <p>XD GOOG80X @B0.0036</p> | <p>10</p> <p>Last trading day TRITN-W6</p> | <p>11</p> <p>XE TRITN-W6 1:1w @B0.25 (final, "SP")</p> | <p>12</p> <p>XD KO80X @B0.01746</p> <p>Conversion MBAX-W2 1:1w @B3.00 (final)</p> | <p>13</p> |
| <p>16</p> | <p>17</p> | <p>18</p> <p>Conversion SABUY-W2 1:1w @B5.00 (final)</p> | <p>19</p> <p>Delist SABUY-W2</p> | <p>20</p> |
| <p>23</p> <p>XD SO @B0.007407407623 SO 15 existing: 1STD</p> | <p>24</p> | <p>25</p> | <p>26</p> <p>XD NINTENDO19 @tba SMFG19 @B0.1066</p> <p>Conversion TRUBB-W2 1:1w @B6.00 (final)</p> | <p>27</p> |
| <p>30</p> | | | | |

ที่มา: set.or.th

ANTI-CORRUPTION PROGRESS INDICATOR

คำอธิบายผลการประเมินแต่ละระดับ

ระดับที่ 1 มีนโยบาย (Committed)

มีคำมั่นหรือมติคณะกรรมการในเรื่องการดำเนินธุรกิจที่จะไม่มีส่วนเกี่ยวข้องกับการทุจริตและการดูแลให้บริษัทปฏิบัติตามกฎหมายที่เกี่ยวข้อง

ระดับที่ 2 ประกาศเจตนารมณ์ (Declared)

มีการประกาศเจตนารมณ์เข้าเป็นแนวร่วมปฏิบัติของภาคเอกชนไทยในการต่อต้านการทุจริต (CAC) หรือโครงการต่อต้านทุจริตที่กำหนดให้องค์กรต้องมีกระบวนการในตนเองเดียวกัน

ระดับที่ 3 มีมาตรการป้องกัน (Established)

มีมาตรการป้องกัน การประเมินความเสี่ยง การสื่อสารและฝึกอบรมแก่พนักงาน รวมทั้งการดูแลให้มีการดำเนินการและการทบทวนความเหมาะสมของมาตรการอย่างสม่ำเสมอ

ระดับที่ 4 ได้รับการรับรอง (Certified)

มีการสอบทานจากคณะกรรมการตรวจสอบหรือผู้สอบบัญชีที่สำนักงาน ก.ส.ศ. ให้ความเห็นชอบ และได้รับการรับรองหรือผ่านการตรวจสอบเพื่อให้ความเชื่อมั่นอย่างเป็นทางการจากหน่วยงานภายนอก (เช่น CAC)

ระดับที่ 5 ขยายผลสู่ผู้ที่เกี่ยวข้อง (Extended)




มีการขยายผลการดำเนินนโยบายต่อต้านการทุจริตสู่ผู้ที่เกี่ยวข้องในห่วงโซ่อุปทาน และการเปิดเผยข้อมูลเกี่ยวกับกรณีทุจริตที่เกิดขึ้น

เปิดเผยบ้างแต่ไม่มั่นนโยบายที่ชัดเจน

ไม่เปิดเผยหรือไม่มั่นนโยบาย

CG SCORE: การจัดอันดับบรรษัทภิบาล

คำอธิบายผลการประเมินแต่ละระดับ

- ระดับคะแนน 5 (90-100) : ดีเลิศ 
- ระดับคะแนน 4 (80-89) : ดีมาก 
- ระดับคะแนน 3 (70-79) : ดี 

NR. : ไม่ปรากฏชื่อในรายงาน CGR

"Disclaimer: การเปิดเผย (ก) ผลสำรวจในเรื่องการกำกับดูแลกิจการ (Corporate Governance Report) ที่จัดทำโดยสมาคมส่งเสริมสถาบันกรรมการบริษัทไทย (IOD) และ (ข) ผลการประเมินดัชนีชี้วัดความคืบหน้าการป้องกันการมีส่วนเกี่ยวข้องกับการทุจริตคอร์รัปชัน (Anti-Corruption Progress Indicators) ที่จัดทำโดยสถาบันที่เกี่ยวข้อง ซึ่งมีการเปิดเผยโดยสำนักงานคณะกรรมการกำกับหลักทรัพย์และตลาดหลักทรัพย์นี้ เป็นการสำรวจและประเมินโดยสมาคมหรือสถาบันที่เกี่ยวข้องจากข้อมูลที่ได้รับจากบริษัทจดทะเบียนตามที่บริษัทจดทะเบียนได้ระบุใน (ก) แบบแสดงข้อมูลตามหลักเกณฑ์ Corporate Governance Report of Thai Listed Companies (CGR) ประจำปี และ (ข) แบบแสดงข้อมูลเพื่อการประเมิน Anti-Corruption ซึ่งได้อ้างอิงข้อมูลมาจากแบบแสดงรายการข้อมูลประจำปี (แบบ 56-1) รายงานประจำปี (แบบ 56-2) หรือในเอกสารและหรือรายงานอื่นที่เกี่ยวข้องของบริษัทจดทะเบียนนั้น แล้วแต่กรณี โดยเป็นการสำรวจและประเมินจากข้อมูลของบริษัทจดทะเบียนที่มีการเปิดเผยต่อสาธารณะ และเป็นข้อมูลที่ผู้ลงทุนทั่วไปสามารถเข้าถึงได้ และเป็นการดำเนินการตามนโยบายของสำนักงานคณะกรรมการกำกับหลักทรัพย์และตลาดหลักทรัพย์"

ทั้งนี้ ผลการสำรวจหรือผลการประเมินดังกล่าวเป็นการนำเสนอในมุมมองของ IOD หรือสถาบันที่เกี่ยวข้องซึ่งเป็นบุคคลภายนอก โดยมีได้เป็นการประเมินการปฏิบัติตามของบริษัทย่อยในตลาดหลักทรัพย์แห่งประเทศไทย และมีได้ใช้ข้อมูลภายในเพื่อการประเมินแต่อย่างใด

เนื่องจากผลสำรวจหรือผลการประเมินดังกล่าวเป็นเพียงผลสำรวจหรือผลการประเมิน ณ วันที่ปรากฏในผลสำรวจหรือผลการประเมินเท่านั้น ดังนั้น ผลสำรวจหรือผลการประเมินจึงอาจเปลี่ยนแปลงได้ภายหลังวันดังกล่าว หรือเมื่อข้อมูลที่เกี่ยวข้องมีการเปลี่ยนแปลง ทั้งนี้ บริษัทหลักทรัพย์ [] มิได้ยืนยัน ตรวจสอบ หรือรับรองความถูกต้องครบถ้วนของผลสำรวจหรือผลการประเมินดังกล่าวแต่อย่างใด"

CORPORATE GOVERNANCE

▲▲▲▲▲

| | | | | | | |
|--------|--------|--------|--------|--------|--------|--------|
| AAV | CMBT | INTUCH | PG | SNPP | TSC | LIT |
| ACE | CIVIL | IRC | PJW | SNP | TSTE | MOONG |
| ACG | CK | IRPC | PLANB | SO | TSTH | NCL |
| ADVANC | CKP | ITC | PLAT | SPALI | TTA | NDR |
| AE | CM | ITEL | PLUS | SPC | TIB | PDG |
| AEONTS | CNT | IVL | PM | SPCG | TTCL | PEER |
| AGE | COM7 | JAS | POLY | SPI | TTW | PHOL |
| AH | CPALL | JTS | PORT | SPRC | TVH | PIMO |
| AHC | CPAXT | KBANK | PPP | SSC | TVO | PPS |
| AIT | CPF | KCE | PR9 | SSF | TWPC | PTC |
| AJ | CPI | KEX | PRG | SSSC | UAC | SECURE |
| AKR | CPL | KKP | PRM | STA | UBC | SELIC |
| ALLA | CPN | KSL | PRTR | STEC | UP | SENX |
| ALT | CPW | KITB | PSH | STGT | UPF | SFT |
| AMARIN | CRC | KTC | PSL | STI | UPOIC | SGF |
| AMATA | CSC | LALIN | PT | SUC | UV | SICT |
| AMATAV | CSS | LANNA | PTT | SUN | YGI | SR |
| ANAN | CV | LH | PTTEP | SUSCO | VIBHA | STC |
| AOT | DCC | LHFG | PTTGC | SUTHA | VIH | TACC |
| AP | DDD | LOXLEY | Q-CON | SVI | WACOAL | THANA |
| APCO | DELTA | LPN | QH | SVT | WGE | TM |
| APCS | DEMCO | LRH | QTC | SYMC | WHA | TMC |
| ASEFA | DMT | LST | RATCH | SYNEX | WHAUP | TNDT |
| ASK | DOHOME | M | RBFB | SYNTEC | WICE | TPS |
| ASP | DRT | MAJOR | RPH | TAE | XPG | TQR |
| ASW | DUSIT | MALEE | RS | TCAP | ZEN | TRT |
| AWC | * EA | MATCH | RT | TCMC | ABM | TRV |
| AYUD | EASTW | MBK | S | TEAMG | ADB | TURTLE |
| B | ECL | MC | S&J | TEGH | ADD | TVDH |
| BA | EE | M-CHAI | SA | TFG | AF | TVT |
| BAFS | EGCO | MCOT | SABINA | TFMAMA | AIRA | UBIS |
| BAM | EPG | MEGA | SAK | TGE | AKP | UKEM |
| BANPU | ERW | MFC | SAMART | TGH | AMA | VCOM |
| BAY | ETC | MFEC | SAMTEL | THANI | ARIP | VL |
| BBGI | FE | MINT | SAPPE | THCOM | ARROW | WINMED |
| BBL | FI | MONO | SAT | THP | ATP30 | WINNER |
| BCH | FPT | MSC | SBNEXT | THRE | AUCT | YUASA |
| BCP | FSX | MST | SC | THREL | BBK | |
| BCPG | GBX | MTC | SCB | TIDLOR | BC | |
| BDMS | GC | MTI | SCC | TIFH | BOL | |
| BEC | GENCO | NC | SCCC | TISCO | BTC | |
| BEM | GFPT | NCH | SCG | TK | BTW | |
| BEYOND | GGC | NER | SCGP | TKN | CHEWA | |
| BGC | GLAND | NKI | SCM | TKS | CHEWA | |
| BGRIM | GLOBAL | NOBLE | SDC | TKT | COLOR | |
| BH | GPSC | NRF | SEAFOD | TLI | CRD | |
| BIZ | GRAMMY | NTV | SEAOIL | TMD | ECF | |
| BJC | GULF | NVD | SENA | TMT | ETE | |
| BJCHI | GUNKUL | NWR | SGC | TNITY | FLOYD | |
| BKIH | HANA | NYT | SGP | TNL | FPI | |
| BLA | HENG | OCC | SHR | TNR | FVC | |
| BPP | HMPRO | ONEE | SIRI | TOA | GCAP | |
| BRI | HTC | OR | SIS | TOG | HARN | |
| BRR | ICC | ORI | SITHAI | TOP | HPT | VL |
| BTS | ICHI | RSP | SJWD | TPBI | MH | |
| BWG | ICN | PAP | SKR | TPCS | IND | |
| CBG | II | PATO | SM | TIPLI | IP | |
| CENTEL | ILINK | PB | SMPC | TIPIP | KTMS | |
| CFRESH | ILM | PCSGH | SMT | TOM | KUMWEL | |
| CHASE | INET | PDJ | SNC | TRUE | KUN | |

▲▲▲▲

| | |
|--------|--------|
| 2S | SKN |
| AAI | SORKON |
| AIE | SSP |
| ALUCON | SST |
| AMR | STANLY |
| APURE | SUPER |
| ASIA | SVOA |
| ASIAN | TCC |
| ASIMAR | TEKA |
| AURA | TFM |
| BR | TPOLY |
| BSBM | TRU |
| BSRC | TRUBB |
| BTG | TSE |
| CEN | VRANDA |
| CGH | WAVE |
| CH | WFX |
| CI | WIK |
| CMC | WIN |
| CSP | WP |
| EKH | AS |
| ESTAR | ARIN |
| EVER | ASN |
| FORCH | CHIC |
| FTI | CIG |
| GEL | COMAN |
| GPI | DOD |
| HUMAN | DPANT |
| I | DV8 |
| INSET | EFORL |
| IT | FSMART |
| J | HEALTH |
| JDF | JCHK |
| JMART | JUBILE |
| KCAR | K |
| KGI | KK |
| KIAT | KWM |
| KISS | LDC |
| KTIS | LEO |
| KWC | MVP |
| LHK | NTSC |
| METCO | PACO |
| MICRO | PRI |
| MK | PROEN |
| NOVA | PROUD |
| PIN | PSTC |
| POS | SALÉE |
| PREB | SANKO |
| PRIME | SONIC |
| PTECH | SPVI |
| PYLON | STP |
| RCL | SWC |
| ROCTEC | TMILL |
| SCJ | TNP |
| SCN | TPLAS |
| SE | XO |
| SE-ED | |
| SFLEX | |
| SINGER | |

▲▲▲

| | | |
|--------|--------|--------|
| AMANAH | SMIT | UBA |
| AMC | SOLAR | UMS |
| ASAP | STECH | WARRIX |
| BCT | STPI | YONG |
| BIG | TC | ZGA |
| BIOTEC | TEAM | |
| CCET | TFI | |
| CHARAN | TKC | |
| CHAYO | TPA | |
| CHOTI | TPAC | |
| CITY | TRITN | |
| CMAN | UMI | |
| OMR | UTP | |
| CRANE | VARO | |
| CMT | VPO | |
| DTCENT | W | |
| EASON | WORK | |
| FNS | WPH | |
| FTE | 24CS | |
| GFT | AMARC | |
| GUS | APP | |
| GYT | BE8 | |
| HTECH | BLESS | |
| INGRS | BSM | |
| INSURE | BVG | |
| JCK | CAZ | |
| JMT | DHOUSE | |
| JR | GTB | |
| KBS | GTV | |
| L&E | HL | |
| L&E | IG | |
| MENA | IRCP | |
| MJ | ITNS | |
| MOSHI | JSP | |
| NATION | KGEN | |
| NNCL | KUL | |
| NSL | MASTER | |
| NV | MBAX | |
| OGC | MEB | |
| PAF | META | |
| PCC | MGT | |
| PEACE | MITSIB | |
| PK | MUD | |
| PL | NPK | |
| PLE | PLANET | |
| PMTA | PPM | |
| PRAKIT | PRAPAT | |
| PRECHA | PSG | |
| PRIN | READY | |
| RABBIT | RWI | |
| RJH | SAAM | |
| RSP | SAF | |
| S11 | SMART | |
| SAMCO | SMD | |
| SAWAD | SPA | |
| SCAP | SVR | |
| SCP | TIGER | |
| SIAM | TITLE | |
| SKE | TMI | |
| SKY | TNH | |

ANTI-CORRUPTION PROGRESS INDICATOR

CERTIFIED

| | | | | | |
|--------|--------|--------|--------|--------|--------|
| 2S | CPF | JKN | PK | SNP | TU |
| AAI | CPI | JR | PL | SORKON | TVDH |
| ADVANC | CPL | JTS | PLANB | SPACK | TVO |
| AE | CPN | KASET | PLANET | SPALI | TWPC |
| AF | CPW | KBANK | PLAT | SPC | UBE |
| AH | CRC | KBS | PM | SPI | UBIS |
| AI | CSC | KCAR | PPP | SPRC | UEC |
| AIE | DCC | KCCAMC | PPPM | SRICHA | UKEM |
| AIRA | DELTA | KCE | PPS | SSF | UOBKH |
| AJ | DEMCO | KGEN | PR9 | SSP | UV |
| AKP | DIMET | KGI | PREB | SSSC | VCOM |
| AMA | DOHOME | KKP | PRG | SST | VGI |
| AMANAH | DRT | KSL | PRINC | STA | VIH |
| AMATA | DUSIT | KTB | PRM | STGT | WACOAL |
| AMATAV | EA | KTC | PROS | STOWER | WHA |
| AP | EASTW | L&E | PSH | SUSCO | WHAUP |
| APCS | ECF | LANNA | PSL | SVI | WICE |
| AS | EGCO | LHFG | PSTC | SYMTC | WIJK |
| ASIAN | EP | LHK | PT | SYNTEC | XO |
| ASK | EPG | LPN | PTECH | TAE | YUASA |
| ASP | ERW | LRH | PTG | TAKUNI | ZEN |
| AWC | ESTAR | M | PTT | TASCO | ZIGA |
| AYUD | ETC | MAJOR | PTTEP | TCAP | |
| B | ETE | MALEE | PTTGC | TCMC | |
| B | FNS | MATCH | PYLON | TFG | |
| BAM | FPI | MBAX | Q-CON | TFI | |
| BANPU | FPT | MBK | QH | TFMAMA | |
| BAY | FSMART | MC | QLT | TGE | |
| BBGI | FTE | MCOT | QRT | TGH | |
| BBL | GBX | META | RABBIT | THANI | |
| BCH | GC | MFC | RATCH | THCOM | |
| BCP | GCAP | MFEC | RML | THIP | |
| BCPG | GEL | MILL | RS | THRE | |
| BE8 | GFPT | MINT | RWI | THRE | |
| BEC | GGC | MONO | S&J | TIDLOR | |
| BEYOND | GJS | MOONG | SAAM | THPCO | |
| BGC | GPI | MSC | SABINA | TISCO | |
| BGRIM | GPSC | MST | SAK | TKS | |
| BKI | GSTEEL | MTC | SAPPE | TKT | |
| BLA | GULF | MTI | SAT | TMD | |
| BPP | GUNKUL | NATION | SC | TMILL | |
| BRR | HANA | NCAP | SCC | TMT | |
| BSBM | HARN | NEP | SCCC | TNITY | |
| BTC | HENG | NKI | SCG | TNL | |
| BTS | HMPRO | NOBLE | SCGP | TNP | |
| BWG | HTC | NRF | SCM | TNR | |
| CEN | ICC | NWR | SCN | TOP | |
| CENTEL | ICHI | OCC | SEAOIL | TOG | |
| CFRESH | IFS | OGC | SE-ED | TOPP | |
| CGH | III | OR | SELIC | TPA | |
| CHEWA | ILINK | ORI | SENA | TPCS | |
| CHOTI | ILM | PAP | SGC | TRT | |
| CHOW | INET | PATO | SGP | TRU | |
| CIG | INOX | PB | SIRI | TSC | |
| CIMBT | INSURE | PCSGH | SITHAI | TSJ | |
| CM | INTUCH | PDG | SKR | TSTE | |
| CMC | IRPC | PDJ | SMIT | TSTH | |
| COM7 | ITEL | PG | SMK | TTA | |
| CPALL | IVL | PHOL | SMPC | TTB | |
| CPAXT | JAS | PIMO | SNC | TTCL | |

DECLARED

| | |
|--------|--|
| ACE | |
| ADB | |
| ALT | |
| AMC | |
| ASW | |
| BLAND | |
| BTG | |
| BYD | |
| CAZ | |
| CBG | |
| CV | |
| DEXON | |
| DMT | |
| EKH | |
| FSX | |
| GLOBAL | |
| GREEN | |
| ICN | |
| IHL | |
| ITC | |
| J | |
| JMART | |
| JMT | |
| LEO | |
| LH | |
| MENA | |
| MITSIB | |
| MODERN | |
| NER | |
| NEX | |
| OSP | |
| PEER | |
| PLUS | |
| POLY | |
| POS | |
| PRIME | |
| PROEN | |
| PRTR | |
| RBF | |
| RT | |
| SA | |
| SANKO | |
| SCB | |
| SENX | |
| SFLEX | |
| SIS | |
| SKE | |
| SM | |
| SVOA | |
| TBN | |
| TEGH | |
| TIPH | |
| TKN | |
| TPAC | |
| TPLAS | |
| TOM | |
| TRUE | |
| W | |
| WPH | |
| XPG | |

ที่มา: Setsmart, กสท.

* บริษัทหรือกรรมการหรือผู้บริหารของบริษัทที่มีข่าวด้านการกำกับดูแลกิจการ เช่น การกระทำผิดเกี่ยวกับหลักจริยธรรม การทุจริต คอร์รัปชัน เป็นต้น ซึ่งการใช้ข้อมูล CGR ควรตระหนักถึงข้อจำกัดก่อนประกอบด้วย