

MARKET TALK

กลยุทธ์การลงทุน

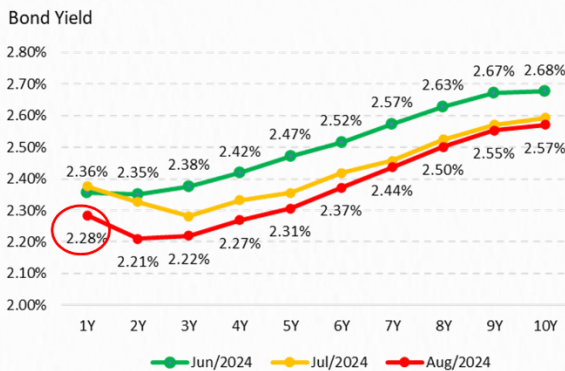


คาด กนง. คง ดอกเบี้ย แต่ BOND YIELD ลงไปแล้ว

การประชุม กนง.วันนี้ CONSENSUS คาดว่าจะคงดอกเบี้ยนโยบายไว้ที่ 2.5% อย่างไรก็ตามภายใต้สภาวะแวดล้อมที่ทิศทางดอกเบี้ยโลกปรับลดลง การคงดอกเบี้ยของ กนง. จึงเป็นการสวนกระแส มีผลทำให้เงินบาทแข็งค่า และเมื่อเวลาผ่านไปนานดอกเบี้ยโลกยิ่งลดลงมากขึ้น ก็น่าจะมีแรงกดดันมาที่ กนง. เพิ่มมากขึ้น บนความคาดหวังดังกล่าวทำให้ BOND YIELD บ้านเราปรับลดลงไปรอล่วงหน้า โดยปัจจุบัน BOND YIELD 1 ปี ลงมาอยู่ที่ 2.28% ต่ำกว่าดอกเบี้ยนโยบาย ทั้งนี้สภาวะดังกล่าวถือเป็นผลดีต่อทิศทาง FUND FLOW ส่วนเรื่องการเมืองการจัดตั้ง ครม. คาดจะได้รายชื่อ ครม.ครบ 26 ส.ค.67 แต่อาจต้องใช้เวลาในการตรวจสอบคุณสมบัติเพิ่ม คาดว่ารัฐบาลจะเริ่มทำงานได้ช่วงครึ่งหลังเดือน ก.ย.67 และหลังจากนั้นน่าจะมีมาตรการกระตุ้นเศรษฐกิจเกิดขึ้นชัดเจน

น่าจะมี MOMENTUM ในการเหวี่ยง SET INDEX ขึ้นไปได้ต่อเนื่อง แต่ผู้นำหนักอาจบาลลงตามลำดับ วันนี้ประเมินกรอบการเคลื่อนไหว 1318 – 1340 จุด TOP PICK เลือก BGRIM, INTUCH และ SIRI

BOND YIELD CURVE ของไทยค่อยๆ ลดลงทุกช่วงอายุ



ที่มา: THAIBMA, สายงานวิจัย บล. เอเชีย พลัส (20 ส.ค. 67)



21 สิงหาคม 2567

Support & resistance

แนวรับ 1,318-1,320 จุด
แนวต้าน 1,335-1,340 จุด

top picks

BGRIM FV@B 30.00
INTUCH FV@B 95.00
SIRI FV@B 2.20

Research Division

บริษัทหลักทรัพย์ เอเชีย พลัส

เกิดศักดิ์ ทวีธีระธรรม, CISA

นักวิเคราะห์ปัจจัยพื้นฐานด้านตลาดทุน และทางเทคนิค

เลขทะเบียนนักวิเคราะห์: 004132

ภราดร เตียรณปราโมทย์

นักวิเคราะห์ปัจจัยพื้นฐานด้านหลักทรัพย์

เลขทะเบียนนักวิเคราะห์: 075365

ภวัต ภัทรพงษ์

นักวิเคราะห์ปัจจัยพื้นฐานด้านหลักทรัพย์

เลขทะเบียนนักวิเคราะห์: 117985

สิริลักษณ์ พันธรงค์

ผู้ช่วยนักวิเคราะห์

MARKET TALK

กลยุทธ์การลงทุน

งบรัฐฯ อัดเร่ง หวังเพิ่มแรงขับเคลื่อนเศรษฐกิจไทย

ความคืบหน้าทางการเมืองไทยยังคงเดินหน้าต่อเนื่อง หลังจากมีการโปรดเกล้าฯ แต่งตั้งนายกรัฐมนตรี เมื่อ 18 ส.ค.67 ที่ผ่านมา โดยล่าสุดอยู่ในขั้นตอนการดำเนิน จัดตั้ง ครม. ใหม่ ซึ่งคาดว่าจะรวบรวมรายชื่อได้ครบ ภายในวันที่ 26 ส.ค. นี้ และหลังจากนั้นจะมีการตรวจสอบคุณสมบัติอย่างละเอียดอีกราว 2-3 สัปดาห์ (เดิมใช้ เวลาแค่ 1 สัปดาห์) ก่อนที่เริ่มทำงาน ซึ่งน่าจะเกิดขึ้นภายในครึ่งหลังของเดือน ก.ย.67

การแต่งตั้ง ครม. ใหม่ อาจใช้เวลา 2-3 สัปดาห์ (เดิมใช้แค่ 1 สัปดาห์)



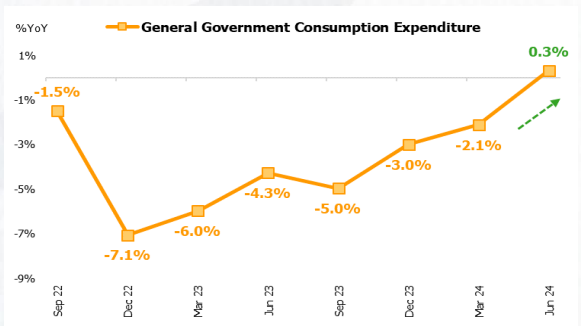
หมายเหตุ : * จำนวนวันดำเนินการในแต่ละกระบวนการ อ้างอิงตามนายคคนที่ 30 ของไทย
ที่มา: สายงานวิจัย บล. เอเชีย พลัส

สำหรับภาพรวมเศรษฐกิจไทย มีโอกาสเห็นการเติบโตแบบซบเซาใน 2H67 และมีการใช้จ่ายภาครัฐ (G) เป็นหนึ่งในเครื่องยนต์สำคัญต่อการขับเคลื่อนประเทศ หลัง 2Q67 มีแนวโน้มที่ดีขึ้นชัดเจน พลิกกลับมา +0.3%YOY ซึ่งขยายตัวครั้งแรกในรอบ 21 เดือน ขณะที่แนวทางการเดินหน้าประเทศ รัฐบาลยังมีเม็ดเงินกระตุ้นเศรษฐกิจสำรองไว้ จากงบฯ เพิ่มเติมปี 2567 และงบประมาณปี 68 อีกราว 3.24 แสนล้านบาท คาดหวังว่าจะมีการออกมาตรการกระตุ้นเศรษฐกิจระยะสั้นออกมา นอกจากนี้ยังมีสัญญาณจากการเบิกจ่ายรายจ่ายลงทุนที่มีโอกาสเร่งตัวขึ้นในช่วงเวลาไม่ถึงเดือน ก่อนจะสิ้นสุด 3Q67 (ล่าสุดมีการใช้จ่ายไปเพียงแค่ 46% ของงบประมาณลงทุนทั้งหมด)

MARKET TALK

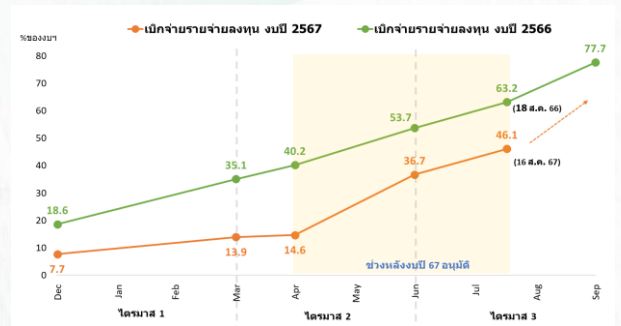
กลยุทธ์การลงทุน

2Q67 การใช้จ่ายภาครัฐ (G ↑) พุ่งพลิกเป็นบวก ครั้งแรกในรอบ 21 เดือน



ที่มา: BLOOMBERG, สายงานวิจัย บล. เอเชีย พลัส

คาดการณ์การเบิกจ่ายลงทุนภาครัฐจะเร่งตัวขึ้น ในช่วงที่เหลือของปี



ที่มา: สำนักงบประมาณ, สายงานวิจัย บล. เอเชีย พลัส

สรุป การเมืองเดิมนำ หนุนาการใช้จ่ายภาครัฐเร่งอัดฉีด ถือเป็นปัจจัยบวกช่วยให้ทิศทางเศรษฐกิจในช่วง 2H67 เติบโตเป็นขั้นบันได มองเป็นภาพที่สอดคล้องกับกำไรบริษัทจดทะเบียนที่คาดว่า 2H67 น่าจะเติบโต YOY เด่น

วันนี้จับตาสัญญาณ กนง. จะลดดอกเบี้ยในช่วงที่เหลือของปีหรือไม่ ?

หลังตัวเลขเศรษฐกิจของไทยทั้ง GDP GROWTH และ CPI ออกมาดีกว่าคาด ทำให้การประชุม กนง. วันนี้ ตลาดคาดว่าคงดอกเบี้ย 2.5% และมีโอกาสสูงที่ กนง. จะคงดอกเบี้ยระดับนี้จนถึงสิ้นปี เนื่องจาก กนง. มองว่าอัตราดอกเบี้ยนโยบาย 2.5% อยู่ในระดับที่สอดคล้องกับการขยายตัวของเศรษฐกิจเข้าสู่ศักยภาพและเงินเฟ้อที่ปรับดีขึ้น รวมทั้งเอื้อต่อรักษาเสถียรภาพเศรษฐกิจและการเงินในระยะยาวแล้ว อย่างไรก็ตาม ทิศทางดอกเบี้ยหลายประเทศมีโอกาเป็นขาลงตามการคาดการณ์ของ BLOOMBERG (FED ลด 3 ครั้ง, ECB ลด 2 ครั้ง, BOE ลด 1 ครั้ง) จึงทำให้ค่าเงินบาทแข็งค่าเร็วและแรงในช่วงนี้ ซึ่งอาจส่งผลกระทบต่อภาพรวมเศรษฐกิจไทยในมุมการส่งออกได้

วันนี้บ่าย 2 โมง จับตาสัญญาณ กนง. จะลดดอกเบี้ยเมื่อไหร่ ???

ครั้ง	ประชุม Fed	ประชุม ECB	ประชุม BoE	ประชุม กนง.
1	31 มี.ค. 67	25 มี.ค. 67	1 ก.พ. 67	2 ก.พ. 67
2	20 มี.ค. 67	7 มี.ค. 67	21 มี.ค. 67	10 เม.ย. 67
3	1 พ.ค. 67	11 เม.ย. 67	21 มี.ค. 67	12 มิ.ย. 67
4	12 มิ.ย. 67	6 มิ.ย. 67 (ลด R = 4.25%)	20 มิ.ย. 67	21 ส.ค. 67
5	31 ก.ค. 67	18 ก.ค. 67	2 ส.ค. 67 (ลด R = 5.00%)	16 ต.ค. 67
6	18 ก.ย. 67 (คาดการณ์ R = 5.25%)	12 ก.ย. 67 (คาดการณ์ R = 4.0%)	19 ก.ย. 67 (คาดการณ์ R = 5.0%)	18 ต.ค. 67
7	7 พ.ย. 67 (คาดการณ์ R = 5.00%)	17 พ.ย. 67 (คาดการณ์ R = 4.0%)	7 พ.ย. 67 (คาดการณ์ R = 4.75%)	
8	18 ธ.ค. 67 (คาดการณ์ R = 4.75%)	12 ธ.ค. 67 (คาดการณ์ R = 3.75%)	19 ธ.ค. 67 (คาดการณ์ R = 4.75%)	

จับตา กนง. จะส่งสัญญาณลด คบ. ในช่วงที่เหลือของปีหรือไม่ ???

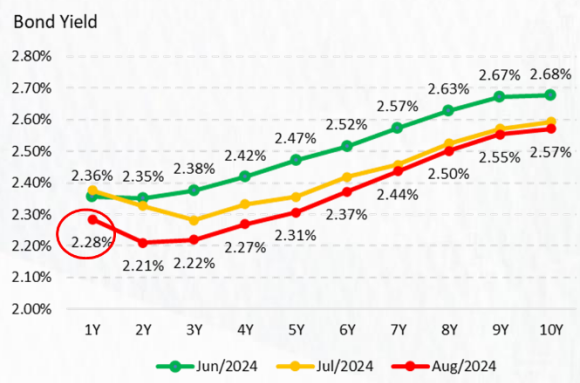
ที่มา: BLOOMBERG, สายงานวิจัย บล. เอเชีย พลัส

MARKET TALK

กลยุทธ์การลงทุน

ซึ่งหากพิจารณาในมุมมองของ BOND YIELD ไทย จะเห็นว่า YIELD CURVE ค่อยๆ ลดลง โดย 2H67 BOND YIELD CURVE ลดลง -10 ถึง -17 BPS. และช่วงอายุ 1 ปี อยู่ระดับ 2.28% ซึ่งเป็นสัญญาณบ่งชี้ว่าตลาดให้ความหวังว่า กนง.มีโอกาสลดดอกเบี้ยสัก 1 ครั้งในช่วงที่เหลือของปี

BOND YIELD CURVE ของไทยค่อยๆ ลดลงทุกช่วงอายุ



ที่มา: THAIBMA, สายงานวิจัย บล. เอเชีย พลัส (20 ส.ค. 67)

โดยตามกลไก ใดๆ BOND YIELD ที่ลดลงจะหนุนให้ SET ซื้อขายบน P/E ที่สูงขึ้นได้ โดยทุกๆ BOND YIELD ที่ลดลง 5 BPS หนุนให้ TARGET SET ยับขึ้น 12 จุด

ตามกลไก ใดๆ BOND YIELD ที่ลดลงจะหนุนให้ SET ซื้อขายบน P/E ที่สูงขึ้น

Bond Yield Chg.	Bond Yield	P/E	P/E Chg.	Target SET	Target SET Chg.
0.00%	2.50%	15.87	0.00	1451	0
-0.05%	2.45%	16.00	0.13	1463	12
-0.10%	2.40%	16.13	0.26	1475	24
-0.15%	2.35%	16.26	0.39	1487	36
-0.20%	2.30%	16.39	0.52	1499	48
-0.25%	2.25%	16.53	0.66	1511	60

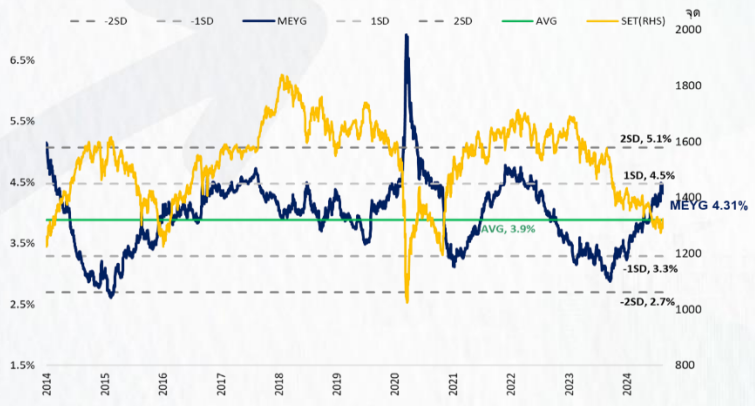
ที่มา: THAIBMA, สายงานวิจัย บล. เอเชีย พลัส

ซึ่งประเด็นดังกล่าว จึงทำให้ตัวเลข MARKET EARNING YIELD GAP ปัจจุบันของ SET อยู่ที่ระดับ 4.31%(สูงกว่าค่าเฉลี่ย 10 ปีที่อยู่ 3.9% และ อยู่สูงใกล้เคียงระดับ +1SD.) จึงคาดหวังให้ FUND FLOW ต่างชาติกลับมาสนใจหุ้นไทยได้ไม่ยาก และเป็นตัวช่วยยับยั้งมูลค่าซื้อขายรายวันให้กลับไปเท่าระดับเดิมในอดีต

MARKET TALK

กลยุทธ์การลงทุน

MARKET EARNING YIELD GAP VS SET INDEX



ที่มา: THAIBMA, TQ PROFESSIONAL , สายงานวิจัย บล. เอเชีย พลัส (19 ส.ค. 67)

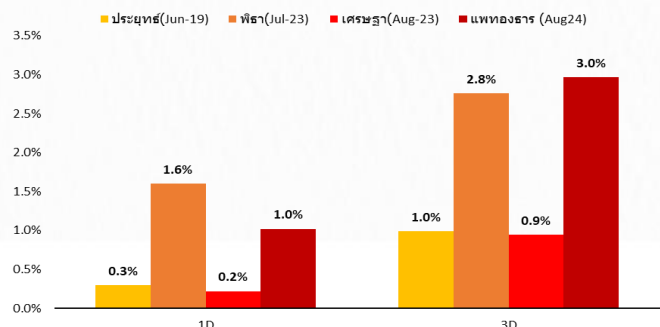
สรุป หลังจากตัวเลขเศรษฐกิจที่ออกมาดีขึ้นทั้ง GDP GROWTH และ CPI จึงทำให้ กนง.ยังไม่ส่งสัญญาณ DOVISH ในปีนี้ จึงทำให้ค่าเงินบาทมีโอกาสแข็งค่า อย่างไรก็ตาม ตาม YIELD CURVE ของไทยค่อยๆ ลดลง โดยช่วงอายุ 1 ปีอยู่ระดับ 2.28% ซึ่งเป็น สัญญาณบ่งชี้ว่าตลาดให้ความหวังว่า กนง.มีโอกาสลดดอกเบี้ยสัก 1 ครั้งในช่วงที่ เหลือของปี ซึ่งจะช่วยให้ค่าเงินบาทมีเสถียรภาพมากขึ้นในอนาคต

องค์ประกอบ SET INDEX เริ่มดูดีขึ้น นำทยอยเพิ่มน้ำหนักลงทุน

องค์ประกอบ SET INDEX เริ่มดูดีขึ้น นำทยอยเพิ่มน้ำหนักลงทุน ด้วยปัจจัยต่างๆ ดังนี้

1. สัญญาณการคาดการณ์เมืองเกิดไม่นาน ถือว่าดีต่อตลาดหุ้น ดังนี้
 - 1.1. ช่วงมีการเลือกนายกฯ หุ่นมักขึ้นได้ดี ซึ่งผ่านมา 3 วันทำการ ตั้งแต่โหวตเลือกนายกฯ คนที่ 31 “คุณแพทองธาร ชินวัตร” SET INDEX ปรับตัวขึ้นมา 3% ถือว่าปรับตัวขึ้นเหมือนกับช่วงโหวตเลือกนายกฯ ทุกคนในช่วง 5 ปีที่ผ่านมา แต่ขึ้นได้ร้อนแรงกว่า ถือเป็นจุดเริ่มต้นของการฟื้นตัวของ SET ได้ดี

ช่วงมีการโหวตเลือกนายกฯ หุ่นมักขึ้นได้ดี



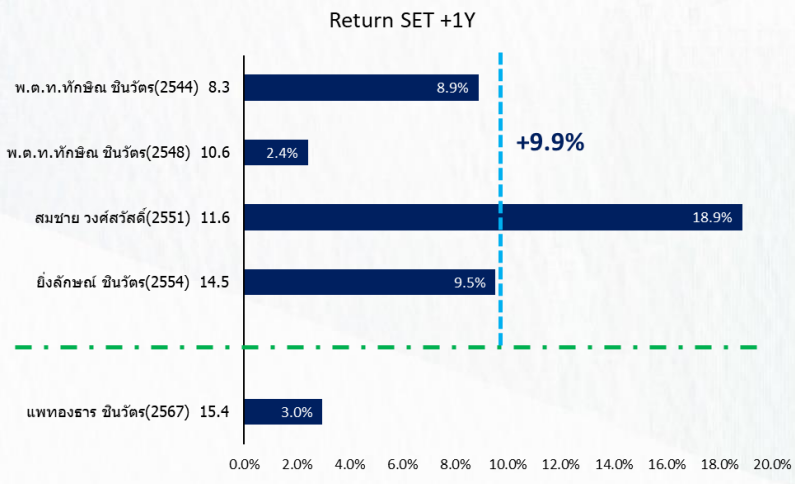
ที่มา: SET, สายงานวิจัย บล. เอเชีย พลัส (ณ 20 ส.ค. 67)

MARKET TALK

กลยุทธ์การลงทุน

1.2. ในอดีตช่วง 1 ปี หลัง เพื่อไทย (ย้อนหลังไปถึงชื่อเดิมที่ถูกยุบพรรคไปแล้ว) เป็นนายกฯ หุ้นขึ้นได้ดีทุกรอบ โดยเฉลี่ยปรับตัวขึ้นได้ราว 9.9% และมีการรอบการปรับตัวขึ้น 2.4% - 18.9% ในช่วง 1 ปี ทำให้คาดหวังว่า ช่วงต่อจากนี้ SET INDEX ก็มีโอกาสดปรับตัวขึ้นต่อ

ในอดีตช่วง 1 ปี หลัง เพื่อไทย (ย้อนถึงพรรคเดิมที่ถูกยุบ) เป็นนายกฯ หุ้นขึ้น



ที่มา: SET, สายงานวิจัย บล. เอเชีย พลัส (ณ 20 ส.ค. 67)

1.3. การดำเนินนโยบายภาครัฐกลับมาต่อได้เร็ว โดยช่วงต่อจากนี้น่าจะเห็นการเร่งเบิกจ่ายงบประมาณปี 67 และงบประมาณปี 68 ที่น่าจะไม่ต้องเลื่อนออกไปตามที่ตลาดขงกังวลในช่วงก่อนหน้านี้

2. BLOOMBERG CONSENSUS คาด GDP ไทยปี 2567 เติบโต 2.7% หนุน GDP ช่วง 2H67 เติบโตเด่น 3.5%YOY ดีขึ้นกว่า 1H67 ที่ 1.9%YOY หนุนกำไรบริษัทจดทะเบียนช่วง 2H67 มีโอกาสฟื้นขึ้นได้เด่นเช่นกัน อีกทั้งฐานกำไรช่วง 2H66 ยังต่ำเพียง 4.6 แสนล้านบาท หนุนกำไรช่วง 2H67 เติบโตเด่นได้

SENSITIVITY คาดการณ์ GDP ครั้งแรกและครั้งหลังของปี 2567

TH GDP Growth (%YoY)		
1H67	2H67F	2567F
		2.65%
	3.4%	2.65%
	3.5%	2.7%
	3.6%	2.74%
1H67 = 1.9%	3.7%	2.8%
1Q67 = 1.6%	3.8%	2.84%
2Q67 = 2.3%	3.9%	2.89%
	4.0%	2.94%
	4.1%	3.0%
	4.2%	3.04%

ที่มา: BLOOMBERG, สายงานวิจัย บล. เอเชีย พลัส (ณ 20 ส.ค. 67)

MARKET TALK

กลยุทธ์การลงทุน

3. *FUND FLOW* เริ่มไหลกลับเข้ามาในตลาดหุ้นไทย และ *FED* ยังลดดอกเบี้ยเร็วกว่าไทย *FUND FLOW* ก็มีโอกาสไหลเข้าตลาดหุ้นไทยเพิ่ม โดยในช่วง 2H67 เบ็ดเงินต่างชาติมีการไหลเข้าตลาดการเงินไทยทุกตราสาร อาทิ ตลาด TFEX 1.5 แสนสัญญา, ตลาดตราสารหนี้ 4.7 หมื่นล้านบาท, ตลาดหุ้น 1.4 หมื่นล้านบาท

ในอดีตช่วง 1 ปี หลังตระกูล “ชินวัตร” เป็นนายกฯ หุ้นขึ้นได้ดี

Asset	1H24	2H24
SET50 Futures (Con.)	-99,984	151,653
Bond (M.Baht)	-29,661	47,070
NVDR + Stock (Ex Big Lot SCCC) (M.Baht)	-129,156	14,078

As of 20 Aug 24

ที่มา: SET, สายงานวิจัย บล. เอเชีย พลัส (ณ 20 ส.ค. 67)

4. *วัฏจักรดอกเบี้ยขาลง* ไหลเข้ามา *หุ้น BOND YIELD* ยับลง และตามกลไก *หุ้นให้ SET* ซื้อขายบน *P/E* ที่สูงขึ้น โดยทุกๆ *BOND YIELD* ที่ลดลง 5 BPS. จะหุ้นให้ *UPSIDE* ของ *SET* เพิ่มขึ้นได้ 12 จุด (ตามหัวข้อก่อนหน้า)

ทั้งหมดทั้งมวลที่กล่าวมา *หุ้นให้ SET INDEX* ในช่วงที่หลือของปีมีแนวโน้มที่จะปรับตัวขึ้นได้ดีติดกับช่วงครึ่งแรกของปีที่ผ่านมา ดังนั้นในยามที่ *SET INDEX* ย่อตัวลง น่าจะเป็นจังหวะที่เก็บสะสมหุ้นเพิ่ม

ANTI-CORRUPTION PROGRESS INDICATOR

คำอธิบายผลการประเมินแต่ละระดับ

ระดับที่ 1 มีนโยบาย (Committed)

มีคำมั่นหรือมติคณะกรรมการในเรื่องการดำเนินธุรกิจที่จะไม่มีส่วนเกี่ยวข้องกับการทุจริตและการดูแลให้บริษัทปฏิบัติตามกฎหมายที่เกี่ยวข้อง

ระดับที่ 2 ประกาศเจตนารมณ์ (Declared)

มีการประกาศเจตนารมณ์เข้าเป็นแนวร่วมปฏิบัติของภาคเอกชนไทยในการต่อต้านการทุจริต (CAC) หรือโครงการต่อต้านทุจริตที่กำหนดให้องค์กรต้องมีกระบวนการในตนเองเดียวกัน

ระดับที่ 3 มีมาตรการป้องกัน (Established)

มีมาตรการป้องกัน การประเมินความเสี่ยง การสื่อสารและฝึกอบรมแก่พนักงาน รวมทั้งการดูแลให้มีการดำเนินการและการทบทวนความเหมาะสมของมาตรการอย่างสม่ำเสมอ

ระดับที่ 4 ได้รับการรับรอง (Certified)

มีการสอบทานจากคณะกรรมการตรวจสอบหรือผู้สอบบัญชีที่สำนักงาน ก.ส.ศ. ให้ความเห็นชอบ และได้รับการรับรองหรือผ่านการตรวจสอบเพื่อให้ความเชื่อมั่นอย่างเป็นทางการจากหน่วยงานภายนอก (เช่น CAC)

ระดับที่ 5 ขยายผลสู่ผู้ที่เกี่ยวข้อง (Extended)

มีการขยายผลการดำเนินนโยบายต่อต้านการทุจริตสู่ผู้ที่เกี่ยวข้องในห่วงโซ่อุปทาน และการเปิดเผยข้อมูลเกี่ยวกับกรณีทุจริตที่เกิดขึ้น

เปิดเผยบ้างแต่ไม่เน้นนโยบายที่ชัดเจน


ไม่เปิดเผยหรือไม่เน้นนโยบาย

CG SCORE: การจัดอันดับบรรษัทภิบาล

คำอธิบายผลการประเมินแต่ละระดับ

ระดับคะแนน 5 (90-100) : ดีเลิศ 

ระดับคะแนน 4 (80-89) : ดีมาก 

ระดับคะแนน 3 (70-79) : ดี 

NR. : ไม่ปรากฏชื่อในรายงาน CGR

"Disclaimer: การเปิดเผย (ก) ผลสำรวจในเรื่องการกำกับดูแลกิจการ (Corporate Governance Report) ที่จัดทำโดยสมาคมส่งเสริมสถาบันกรรมการบริษัทไทย (IOD) และ (ข) ผลการประเมินดัชนีชี้วัดความคืบหน้าการป้องกันการมีส่วนเกี่ยวข้องกับการทุจริตคอร์รัปชัน (Anti-Corruption Progress Indicators) ที่จัดทำโดยสถาบันที่เกี่ยวข้อง ซึ่งมีการเปิดเผยโดยสำนักงานคณะกรรมการกำกับหลักทรัพย์และตลาดหลักทรัพย์นี้ เป็นการสำรวจและประเมินโดยสมาคมหรือสถาบันที่เกี่ยวข้องจากข้อมูลที่ได้รับจากบริษัทจดทะเบียนตามที่บริษัทจดทะเบียนได้ระบุใน (ก) แบบแสดงข้อมูลตามหลักเกณฑ์ Corporate Governance Report of Thai Listed Companies (CGR) ประจำปี และ (ข) แบบแสดงข้อมูลเพื่อการประเมิน Anti-Corruption ซึ่งได้อ้างอิงข้อมูลมาจากแบบแสดงรายการข้อมูลประจำปี (แบบ 56-1) รายงานประจำปี (แบบ 56-2) หรือในเอกสารและหรือรายงานอื่นที่เกี่ยวข้องของบริษัทจดทะเบียนนั้น แล้วแต่กรณี โดยเป็นการสำรวจและประเมินจากข้อมูลของบริษัทจดทะเบียนที่มีการเปิดเผยต่อสาธารณะ และเป็นข้อมูลที่ผู้ลงทุนทั่วไปสามารถเข้าถึงได้ และเป็นการดำเนินการตามนโยบายของสำนักงานคณะกรรมการกำกับหลักทรัพย์และตลาดหลักทรัพย์

ทั้งนี้ ผลการสำรวจหรือผลการประเมินดังกล่าวเป็นการนำเสนอในมุมมองของ IOD หรือสถาบันที่เกี่ยวข้องซึ่งเป็นคนกลางนอก โดยมีได้เป็นการประเมินการปฏิบัติตามของบริษัทย่อยในตลาดหลักทรัพย์แห่งประเทศไทย และมีได้ใช้ข้อมูลภายในเพื่อการประเมินแต่อย่างใด

เนื่องจากผลสำรวจหรือผลการประเมินดังกล่าวเป็นเพียงผลสำรวจหรือผลการประเมิน ณ วันที่ปรากฏในผลสำรวจหรือผลการประเมินเท่านั้น ดังนั้น ผลสำรวจหรือผลการประเมินจึงอาจเปลี่ยนแปลงได้ภายหลังวันดังกล่าว หรือเมื่อข้อมูลที่เกี่ยวข้องมีการเปลี่ยนแปลง ทั้งนี้ บริษัทหลักทรัพย์ [] มิได้ยืนยัน ตรวจสอบ หรือรับรองความถูกต้องครบถ้วนของผลสำรวจหรือผลการประเมินดังกล่าวแต่อย่างใด"

CORPORATE GOVERNANCE

▲▲▲▲▲

AAV	CMBT	INTUCH	PG	SNPP	TSC	LIT
ACE	CIVIL	IRC	PJW	SNP	TSTE	MOONG
ACG	CK	IRPC	PLANB	SO	TSTH	NCL
ADVANC	CKP	ITC	PLAT	SPALI	TTA	NDR
AE	CM	ITEL	PLUS	SPC	TTB	PDG
AEONTS	CNT	IVL	PM	SPCG	TTCL	PEER
AGE	COM7	JAS	POLY	SPI	TTW	PHOL
AH	CPALL	JTS	PORT	SPRC	TVH	PIMO
AHC	CPAXT	KBANK	PPP	SSC	TVO	PPS
AIT	CPF	KCE	PR9	SSF	TWPC	PTC
AJ	CPI	KEX	PRG	SSSC	UAC	SECURE
AKR	CPL	KKP	PRM	STA	UBC	SELIC
ALLA	CPN	KSL	PRTR	STEC	UP	SENX
ALT	CPW	KITB	PSH	STGT	UPF	SFT
AMARIN	CRC	KTC	PSL	STI	UPOIC	SGF
AMATA	CSC	LALIN	PT	SUC	UV	SICT
AMATAV	CSS	LANNA	PTT	SUN	YGI	SR
ANAN	CV	LH	PTTEP	SUSCO	VIBHA	STC
AOT	DCC	LHFG	PTTGC	SUTHA	VIH	TACC
AP	DDD	LOXLEY	Q-CON	SVI	WACOAL	THANA
APCO	DELTA	LPN	QH	SVT	WGE	TM
APCS	DEMCO	LRH	QTC	SYMC	WHA	TMC
ASEFA	DMT	LST	RATCH	SYNEX	WHAUP	TNDT
ASK	DOHOME	M	RBFB	SYNTEC	WICE	TPS
ASP	DRT	MAJOR	RPH	TAE	XPG	TQR
ASW	DUSIT	MALEE	RS	TCAP	ZEN	TRT
AWC	* EA	MATCH	RT	TCMC	ABM	TRV
AYUD	EASTW	MBK	S	TEAMG	ADB	TURTLE
B	ECL	MC	S&J	TEGH	ADD	TVDH
BA	EE	M-CHAI	SA	TFG	AF	TVT
BAFS	EGCO	MCOT	SABINA	TFMAMA	AIRA	UBIS
BAM	EPG	MEGA	SAK	TGE	AKP	UKEM
BANPU	ERW	MFC	SAMART	TGH	AMA	VCOM
BAY	ETC	MFEC	SAMTEL	THANI	ARIP	VL
BBGI	FE	MINT	SAPPE	THCOM	ARROW	WINMED
BBL	FI	MONO	SAT	THP	ATP30	WINNER
BCH	FPT	MSC	SBNEXT	THRE	AUCT	YUASA
BCP	FSX	MST	SC	THREL	BBK	
BCPG	GBX	MTC	SCB	TIDLOR	BC	
BDMS	GC	MTI	SCC	TIPH	BOL	
BEC	GENCO	NC	SCCC	TISCO	BTC	
BEM	GFPT	NCH	SCG	TK	BTW	
BEYOND	GGC	NER	SCGP	TKN	CHEWA	
BGC	GLAND	NKI	SCM	TKS	CHEWA	
BGRIM	GLOBAL	NOBLE	SDC	TKT	COLOR	
BH	GPSC	NRF	SEAFOD	TLI	CRD	
BIZ	GRAMMY	NTV	SEAOIL	TMD	ECF	
BJC	GULF	NVD	SENA	TMT	ETE	
BJCHI	GUNKUL	NWR	SGC	TNITY	FLOYD	
BKIH	HANA	NYT	SGP	TNL	FPI	
BLA	HENG	OCC	SHR	TNR	FVC	
BPP	HMPRO	ONEE	SIRI	TOA	GCAP	
BRI	HTC	OR	SIS	TOG	HARN	
BRR	ICC	ORI	SITHAI	TOP	HPT	VL
BTS	ICHI	OSP	SJWD	TPBI	MH	
BWG	ICN	PAP	SKR	TPCS	IND	
CBG	II	PATO	SM	TIPLI	IP	
CENDEL	ILINK	PB	SMPC	TIPIP	KTMS	
CFRESH	ILM	PCSGH	SMT	TOM	KUMWEL	
CHASE	INET	PDJ	SNC	TRUE	KUN	

▲▲▲▲

2S	SKN
AAI	SORKON
AIE	SSP
ALUCON	SST
AMR	STANLY
APURE	SUPER
ASIA	SVOA
ASIAN	TCC
ASIMAR	TEKA
AURA	TFM
BR	TPOLY
BSBM	TRU
BSRC	TRUBB
BTG	TSE
CEN	VRANDA
CGH	WAVE
CHI	WFX
CI	WIK
CMC	WIN
CSP	WP
EKH	AS
ESTAR	ARIN
EVER	ASN
FORCH	CHIC
FTI	CIG
GEL	COMAN
GPI	DOD
HUMAN	DPANT
IHS	DV8
INSET	EFORL
IT	FSMART
J	HEALTH
JDF	JCHK
JMART	JUBILE
KCAR	K
KGI	KK
KNCL	KUL
KIAT	KWM
KISS	LDC
KWV	LEO
KWC	MVP
LHK	NTSC
METCO	PACO
MICRO	PRI
MK	PROEN
NOVA	PROUD
PIN	PSTC
POS	SALÉE
PREB	SANKO
PRIME	SONIC
PTECH	SPVI
PYLON	STP
RCL	SWC
ROCTEC	TMILL
SCJ	TNP
SCN	TPLAS
SE	XO
SE-ED	
SFLEX	
SINGER	

▲▲▲

AMANAH	SMIT	UBA
AMC	SOLAR	UMS
ASAP	STECH	WARRIX
BCT	STPI	YONG
BIG	TC	ZGA
BIOTEC	TEAM	
CCET	TFI	
CHARAN	TKC	
CHAYO	TPA	
CHOTI	TPAC	
CITY	TRITN	
CMAN	UMI	
OMR	UTP	
CRANE	VARO	
CMT	VPO	
DTCENT	W	
EASON	WORK	
FNS	WPH	
FTE	24CS	
GFT	AMARC	
GUS	APP	
GYT	BE8	
HTECH	BLESS	
INGRS	BSM	
INSURE	BVG	
JCK	CAZ	
JMT	DHOUSE	
JR	GTB	
KBS	GTV	
L&E	HL	
L&E	IG	
MENA	IRCP	
MJ	ITNS	
MOSHI	JSP	
NATION	KGEN	
NNCL	KUL	
NSL	MASTER	
NV	MBAX	
OGC	MEB	
PAF	META	
PCC	MGT	
PEACE	MITSIB	
PK	MUD	
PL	NPK	
PLE	PLANET	
PMTA	PPM	
PRAKIT	PRAPAT	
PRECHA	PSG	
PRIN	READY	
RABBIT	RWI	
RJH	SAAM	
RSP	SAF	
S11	SMART	
SAMCO	SMD	
SAWAD	SPA	
SCAP	SVR	
SCP	TIGER	
SIAM	TITLE	
SKE	TMI	
SKY	TNH	

ANTI-CORRUPTION PROGRESS INDICATOR

CERTIFIED

2S	CPF	JKN	PK	SNP	TU
AAI	CPI	JR	PL	SORKON	TVDH
ADVANC	CPL	JTS	PLANB	SPACK	TVO
AE	CPN	KASET	PLANET	SPALI	TWPC
AF	CPW	KBANK	PLAT	SPC	UBE
AH	CRC	KBS	PM	SPI	UBIS
AI	CSC	KCAR	PPP	SPRC	UEC
AIE	DCC	KCCAMC	PPPM	SRICHA	UKEM
AIRA	DELTA	KCE	PPS	SSF	UOBKH
AJ	DEMCO	KGEN	PR9	SSP	UV
AKP	DIMET	KGI	PREB	SSSC	VCOM
AMA	DOHOME	KKP	PRG	SST	VGI
AMANAH	DRT	KSL	PRINC	STA	VIH
AMATA	DUSIT	KTB	PRM	STGT	WACOAL
AMATAV	EA	KTC	PROS	STOWER	WHA
AP	EASTW	L&E	PSH	SUSCO	WHAUP
APCS	ECF	LANNA	PSL	SVI	WICE
AS	EGCO	LHFG	PSTC	SYMTC	WIJK
ASIAN	EP	LHK	PT	SYNTEC	XO
ASK	EPG	LPN	PTECH	TAE	YUASA
ASP	ERW	LRH	PTG	TAKUNI	ZEN
AWC	ESTAR	M	PTT	TASCO	ZIGA
AYUD	ETC	MAJOR	PTTEP	TCAP	
B	ETE	MALEE	PTTGC	TCMC	
B	FNS	MATCH	PYLON	TFG	
BAM	FPI	MBAX	Q-CON	TFI	
BANPU	FPT	MBK	QH	TFMAMA	
BAY	FSMART	MC	QLT	TGE	
BBGI	FTE	MCOT	QRT	TGH	
BBL	GBX	META	RABBIT	THANI	
BCH	GC	MFC	RATCH	THCOM	
BCP	GCAP	MFEC	RML	THIP	
BCPG	GEL	MSL	RS	THRE	
BE8	GFPT	MINT	RWI	THRE	
BEC	GGC	MONO	S&J	TIDLOR	
BEYOND	GJS	MOONG	SAAM	THPCO	
BGC	GPI	MSC	SABINA	TISCO	
BGRIM	GPSC	MST	SAK	TKS	
BKI	GSTEEL	MTC	SAPPE	TKT	
BLA	GULF	MTI	SAT	TMD	
BPP	GUNKUL	NATION	SC	TMILL	
BRR	HANA	NCAP	SCC	TMT	
BSBM	HARN	NEP	SCCC	TNITY	
BTC	HENG	NKI	SCG	TNL	
BTS	HMPRO	NOBLE	SCGP	TNP	
BWG	HTC	NRF	SCM	TNR	
CEN	ICC	NWR	SCN	TOP	
CENDEL	ICHI	OCC	SEAOIL	TGG	
CFRESH	IFS	OGC	SE-ED	TOPP	
CGH	III	OR	SELIC	TPA	
CHEWA	ILINK	ORI	SENA	TPCS	
CHOTI	ILM	PAP	SGC	TRT	
CHOW	INET	PATO	SGP	TRU	
CIG	INOX	PE	SIRI	TSC	
CIMBT	INSURE	PCSGH	SITHAI	TSJ	
CM	INTUCH	PDG	SKR	TSTE	
CMC	IRPC	PDJ	SMIT	TSTH	
COM7	ITEL	PG	SMK	TTA	
CPALL	IVL	PHOL	SMPC	TTB	
CPAXT	JAS	PIMO	SNC	TTCL	

DECLARED

ACE	
ADB	
ALT	
AMC	
ASW	
BLAND	
BTG	
BYD	
CAZ	
CBG	
CV	
DEXON	
DMT	
EKH	
FSX	
GLOBAL	
GREEN	
ICN	
IHL	
ITC	
J	
JMART	
JMT	
LEO	
LH	
MENA	
MITSIB	
MODERN	
NER	
NEX	
OSP	
PEER	
PLUS	
POLY	
POS	
PRIME	
PROEN	
PRTR	
RBF	
RT	
SA	
SANKO	
SCB	
SENX	
SFLEX	
SIS	
SKE	
SM	
SVOA	
TBN	
TEGH	
TIPH	
TKN	
TPAC	
TPLAS	
TOM	
TRUE	
W	
WPH	
XPG	

ที่มา: Setsmart, กสท.

* บริษัทหรือกรรมการหรือผู้บริหารของบริษัทที่มีข่าวด้านการกำกับดูแลกิจการ เช่น การกระทำผิดเกี่ยวกับหลักจริยธรรม การทุจริต คอร์รัปชัน เป็นต้น ซึ่งการใช้ข้อมูล CGR ควรตระหนักถึงข้อจำกัดก่อนประกอบด้วย