

## TOP20 NVDR UPDATE



22 สิงหาคม 2567

## Top 20 NVDR Net Buying Value (B m)

Stock	Date					
	21-ส.ค.	20-ส.ค.	19-ส.ค.	16-ส.ค.	15-ส.ค.	14-ส.ค.
BBL	313.0	48.6	663.0	317.0	-9.6	-64.3
SCB	201.7	98.9	429.3	95.7	-28.6	-0.9
BEM	176.0	5.7	23.4	0.7	52.0	48.9
KBANK	155.7	264.9	588.1	18.4	-165.4	17.8
BCH	120.1	6.6	84.6	144.0	107.4	60.3
CPF	101.9	41.2	58.3	-26.8	322.3	-84.5
TRUE	79.6	175.6	11.1	156.3	20.3	131.2
BANPU	76.6	85.3	59.1	110.4	108.1	3.9
MTC	59.7	33.7	-114.1	-82.8	-27.1	60.8
KTB	59.4	-68.5	46.6	36.8	73.3	-52.0
TISCO	59.1	-29.5	87.3	-0.6	25.2	37.4
BTS	56.6	54.1	158.9	68.6	1.2	-22.0
TU	54.4	45.4	-74.3	35.5	4.0	-19.7
KTC	42.3	-3.1	17.6	-27.5	9.1	-36.7
SCC	29.2	-21.7	30.3	-11.6	36.2	14.3
BH	27.0	21.9	-160.8	-121.1	-142.2	-189.4
TOP	25.1	-163.1	-131.0	-12.2	-20.5	-60.3
ITC	22.2	-32.9	23.9	-9.2	0.9	46.0
TLI	18.8	-13.4	-0.1	15.2	-6.6	-9.6
BJC	18.8	-7.9	23.6	15.1	1.7	-5.7

## Top 20 NVDR Net Selling Value (B m)

Stock	Date					
	21-ส.ค.	20-ส.ค.	19-ส.ค.	16-ส.ค.	15-ส.ค.	14-ส.ค.
BDMS	-328.4	-59.6	-19.4	-294.5	-110.6	-236.9
DELTA	-289.1	188.1	-84.3	116.3	-126.8	2.0
CPALL	-183.1	1,232.8	-42.8	-17.9	87.7	20.6
INTUCH	-167.6	-113.2	60.2	-30.7	19.9	67.2
IVL	-113.9	-57.9	117.4	-7.4	126.7	24.0
PTTEP	-84.7	-102.5	-148.8	83.3	13.0	-182.6
MINT	-71.3	-100.8	-108.7	2.1	16.6	5.6
KCE	-63.4	-45.2	-25.8	2.3	-14.5	289.0
SAPPE	-63.4	-74.7	58.3	13.5	10.1	38.7
BCP	-58.5	-11.1	8.8	-78.6	-23.0	-92.6
AOT	-56.7	-29.5	-20.1	41.8	-5.8	298.4
SAWAD	-56.4	14.1	-81.0	-55.5	17.0	30.0
ICHI	-55.0	-6.7	-42.4	-30.5	29.4	20.5
BGRIM	-52.7	-0.8	12.5	-147.9	25.7	-11.1
ADVANC	-45.7	-39.7	-173.3	-73.7	7.5	-168.4
OSP	-40.9	39.6	-10.5	32.9	-23.9	23.3
TTB	-39.7	-17.0	3.3	28.1	-18.3	-60.7
COM7	-39.6	42.9	9.7	44.4	191.6	10.6
GPSC	-38.7	21.4	34.9	-29.2	-4.9	126.1
CENDEL	-37.4	-45.4	-5.3	41.2	33.5	25.8

## Top 20 NVDR Most Active by Value (B m)

Stock	Total	Buy	Sell	Net	% *
BDMS	1,483.1	577.4	905.7	-328.4	31.7
CPALL	896.8	356.8	540.0	-183.1	26.4
DELTA	785.6	248.3	537.4	-289.1	30.1
PTTEP	695.1	305.2	389.9	-84.7	25.4
BBL	619.9	466.4	153.4	313.0	24.4
PTT	543.7	269.9	273.8	-3.9	35.7
AOT	519.0	231.2	287.8	-56.7	17.7
GULF	499.3	246.9	252.4	-5.4	13.7
KBANK	453.2	304.5	148.7	155.7	18.5
SCB	424.8	313.3	111.6	201.7	17.0
KTB	421.9	240.7	181.3	59.4	33.6
EA	353.7	173.5	180.2	-6.7	12.7
CPF	316.4	209.1	107.3	101.9	33.9
PTTGC	311.5	156.9	154.5	2.4	25.7
TRUE	299.2	189.4	109.8	79.6	41.5
BGRIM	289.4	118.3	171.0	-52.7	33.7
BCP	287.6	114.5	173.0	-58.5	33.9
BH	278.7	152.8	125.9	27.0	24.8
ADVANC	266.7	110.5	156.2	-45.7	19.5
INTUCH	261.9	47.2	214.7	-167.6	16.9

## Top 20 NVDR Daily Outstanding

Stock	Thai NVDR's	Paid Up	% of Paid Up
	Investment *	Capital Shares	Capital **
TISCO-P	7,300	9,859	74.04
MORE	2,128,559,575	7,176,748,441	29.66
MBK-W4	1,808,629	6,683,339	27.06
BBL	451,564,702	1,908,842,894	23.66
KBANK	369,184,140	2,369,327,593	15.58
THIP	12,864,902	89,999,686	14.29
GBX	147,279,053	1,089,076,392	13.52
FSX	106,339,219	818,866,777	12.99
BH	102,843,327	794,915,942	12.94
TRUE	4,445,457,871	34,552,100,801	12.87
BCP	175,945,741	1,376,923,157	12.78
CPALL	1,134,985,533	8,983,101,348	12.63
BDMS	2,003,300,066	15,892,001,895	12.61
CHO-W4	32,680,833	278,474,616	11.74
MILL-W7	161,922,321	1,388,422,796	11.66
AH	41,210,605	354,842,012	11.61
KKP-W6	8,092,935	70,546,511	11.47
W-W5	543,642,938	4,883,479,741	11.13
AAV	1,365,528,001	12,849,999,997	10.63
AMATA	119,508,901	1,150,000,000	10.39

\* % of Trading Volume in Underlying Securities  
ที่มา: set.or.th

Note: Paid up capital shares of warrants are the number of issued warrants deduct from the total exercised warrants

\* Thai NVDR's investment = จำนวนหุ้นที่ ThaiNVDR ถือครองโดยที่ยังไม่ได้ออมรายการที่รอการชำระราคาและส่งมอบหลักทรัพย์

\*\* ตามเกณฑ์ของธนาคารแห่งประเทศไทย บริษัท ไทยเอ็นวีดีอาร์ สามารถถือครองหุ้นได้ไม่เกิน

- 25% ของทุนจดทะเบียนชำระแล้ว สำหรับ BAY CIMBT KKP KTB LHFG SCB TCAP TISCO TMB และ BFIT

35% ของทุนจดทะเบียนชำระแล้ว สำหรับ BBL และ KBANK

## SHORT SELL



22 สิงหาคม 2567

ปริมาณหุ้นที่ขายชอร์ต  
ข้อมูลการขายชอร์ต ณ วันที่ 21 สิงหาคม 2567

หลักทรัพย์	ปริมาณหุ้นที่ขายชอร์ต (หุ้น)	มูลค่าการขายชอร์ต (บาท)	% ปริมาณการขายชอร์ต เทียบกับปริมาณการซื้อขาย
แบบ Auto Matching			
AAI	95,300	563,985.00	0.46%
AAV	1,656,000	3,594,150.00	2.23%
AAV-R	71,900	155,366.00	0.10%
ACC	100	45.00	0.01%
ACE	22,000	29,480.00	2.64%
ADVANC	135,300	33,123,700.00	4.83%
ADVANC-R	26,500	6,487,600.00	0.95%
AEONTS-R	3,400	413,150.00	0.44%
AH	16,200	309,740.00	1.17%
AMATA	55,800	1,171,260.00	0.89%
AMATA-R	286,000	6,000,610.00	4.58%
AOT	555,900	32,900,650.00	2.26%
AOT-R	1,548,900	91,804,150.00	6.29%
AP	69,700	570,740.00	2.03%
AP-R	9,200	74,980.00	0.27%
ASIAN	51,300	504,770.00	1.25%
ASK	3,000	30,300.00	0.20%
AURA	10,100	146,000.00	0.88%
AURA-R	21,100	304,870.00	1.83%
AWC	1,876,200	6,206,466.00	2.54%
AWC-R	572,900	1,888,326.00	0.78%
BA-R	33,900	715,290.00	0.71%
BAFS	21,800	303,030.00	3.57%
BAFS-R	2,800	38,960.00	0.46%
BAM	161,200	1,208,440.00	1.73%
BANPU	3,881,200	20,644,180.00	4.40%
BANPU-R	1,063,700	5,682,665.00	1.21%
BAY	600	14,450.00	0.27%
BBGI	900	5,640.00	0.02%
BBGI-R	15,000	94,540.00	0.34%
BBIK	7,300	268,050.00	0.53%
BBL	547,000	74,764,700.00	5.87%
BBL-R	133,200	18,163,250.00	1.43%
BCH	156,100	2,401,220.00	0.38%
BCH-R	157,900	2,425,440.00	0.38%
BCP	95,700	3,265,925.00	0.77%
BCP-R	40,500	1,382,400.00	0.32%
BCPG	27,200	159,120.00	1.23%
BDMS	3,633,500	102,025,675.00	4.34%
BDMS-R	3,700,300	103,427,075.00	4.42%
BEC	16,300	64,872.00	1.43%
BEM	423,700	3,347,230.00	1.32%
BEM-R	314,500	2,484,550.00	0.98%
BGRIM	302,400	6,255,420.00	1.55%
BGRIM-R	525,800	10,893,760.00	2.70%
BH	24,800	6,136,300.00	1.10%
BH-R	104,100	25,810,600.00	4.60%
BJC	67,500	1,396,250.00	1.31%
BLA	18,500	331,030.00	1.09%
BLA-R	2,800	50,040.00	0.17%
BLAND	188,500	105,560.00	3.44%
BPP	100	1,180.00	0.04%
BSRC	11,500	78,985.00	0.33%
BSRC-R	13,500	92,810.00	0.39%
BTG	59,300	1,346,110.00	3.89%
BTG-R	83,000	1,884,100.00	5.44%
BTS	540,400	2,281,022.00	1.21%
BTS-R	65,100	274,722.00	0.15%
BYD	149,700	152,303.00	0.08%
CBG	87,000	5,917,025.00	1.95%
CBG-R	6,200	420,025.00	0.14%
CCET	104,300	383,578.00	0.21%
CCET-R	25,700	94,190.00	0.05%
CENTEL	44,600	1,479,225.00	1.04%
CENTEL-R	400	13,275.00	0.01%
CHG	1,432,300	3,608,300.00	3.62%
CHG-R	1,117,300	2,836,944.00	2.83%
CK	100,700	1,923,310.00	2.14%
CK-R	38,400	732,790.00	0.81%
CKP	95,700	371,990.00	1.39%
CKP-R	89,300	349,738.00	1.30%
CNO1	32,275	535,765.00	55.36%
COM7	65,000	1,469,330.00	0.38%

หลักทรัพย์	ปริมาณหุ้นที่ขายชอร์ต (หุ้น)	มูลค่าการขายชอร์ต (บาท)	% ปริมาณการขายชอร์ต เทียบกับปริมาณการซื้อขาย
แบบ Auto Matching			
COM7-R	87,400	1,971,530.00	0.51%
CPALL	745,100	44,239,975.00	2.61%
CPALL-R	1,263,700	75,237,800.00	4.43%
CPAXT	77,300	2,222,375.00	1.28%
CPAXT-R	102,300	2,962,275.00	1.69%
CPF	412,400	10,092,560.00	2.15%
CPF-R	698,800	17,056,410.00	3.65%
CPN	23,600	1,378,250.00	0.68%
CPN-R	60,100	3,501,975.00	1.73%
CRC	49,800	1,390,900.00	1.77%
CRC-R	58,200	1,616,250.00	2.06%
DCC	93,800	186,662.00	1.60%
DCC-R	346,800	686,732.00	5.90%
DELTA	297,800	30,671,250.00	2.36%
DELTA-R	1,156,500	119,302,500.00	9.17%
DITTO	26,000	445,220.00	0.11%
DITTO-R	170,500	3,021,010.00	0.72%
DMT	24,800	292,640.00	1.89%
DOHOME	135,900	1,472,150.00	4.36%
DOHOME-R	1,700	18,360.00	0.05%
EA	359,200	1,993,985.00	0.15%
EA-R	41,000	237,840.00	0.02%
EASTW	100	268.00	0.01%
EGCO	6,100	636,050.00	1.11%
EGCO-R	7,700	802,350.00	1.40%
EP	800	1,498.00	1.37%
EPG	8,900	36,686.00	0.51%
EPG-R	9,100	37,868.00	0.52%
ERW	1,176,500	4,381,448.00	6.93%
ERW-R	192,500	717,794.00	1.13%
ETC	900	1,702.00	0.09%
FORTH	16,300	179,720.00	0.42%
FORTH-R	13,200	148,300.00	0.34%
GFPT	101,300	1,252,360.00	1.87%
GFPT-R	82,700	1,022,100.00	1.53%
GLOBAL	234,600	3,337,250.00	4.54%
GLOBAL-R	26,000	369,230.00	0.50%
GPSC	145,500	5,843,475.00	2.95%
GPSC-R	583,700	23,372,250.00	11.82%
GREEN	700	735.00	0.03%
GULF	420,900	20,934,775.00	1.15%
GULF-R	1,368,100	67,985,900.00	3.74%
GUNKUL	155,600	350,878.00	2.46%
GUNKUL-R	593,900	1,330,828.00	9.39%
HANA	145,600	5,998,725.00	2.94%
HANA-R	149,500	6,172,100.00	3.02%
HMPRO	1,022,200	8,564,915.00	7.93%
HMPRO-R	458,600	3,849,335.00	3.56%
HUMAN	13,700	151,390.00	2.58%
ICHI	217,100	3,187,150.00	2.45%
ICHI-R	273,100	4,013,290.00	3.08%
ILM	6,700	114,990.00	7.00%
INTUCH	70,300	5,915,975.00	0.76%
INTUCH-R	59,600	5,013,250.00	0.65%
IRPC	2,152,600	3,154,690.00	7.22%
IRPC-R	1,592,000	2,337,096.00	5.34%
ITC	167,500	3,561,040.00	1.68%
ITC-R	44,300	940,650.00	0.44%
IVL	155,000	2,867,460.00	1.24%
IVL-R	1,695,100	31,222,750.00	13.58%
JAS	49,800	134,844.00	0.16%
JMART	297,300	3,922,890.00	1.84%
JMART-R	16,500	217,800.00	0.10%
JMT	169,800	2,513,930.00	0.51%
JMT-R	11,400	169,700.00	0.03%
JTS-R	24,300	1,636,075.00	5.30%
KAMART	34,100	419,600.00	0.63%
KBANK	46,400	6,518,800.00	0.53%
KBANK-R	15,000	2,097,200.00	0.17%
KCE	218,800	8,524,950.00	3.11%
KCE-R	150,100	5,817,450.00	2.13%
KGI	100	420.00	0.03%
KKP	35,800	1,508,700.00	2.59%
KKP-R	35,400	1,506,825.00	2.57%
KLINIQ	600	21,525.00	0.06%
KTB	996,500	18,181,780.00	2.89%

# SHORT SELL

## ปริมาณหุ้นที่ขายชอร์ต (ต่อ)การขายชอร์ต ณ วันที่ 21 สิงหาคม 2567

หลักทรัพย์	ปริมาณหุ้นที่ขายชอร์ต (หุ้น)	มูลค่าการขายชอร์ต (บาท)	% ปริมาณการขายชอร์ต เทียบกับปริมาณการซื้อขาย แบบ Auto Matching
KTB-R	309,300	5,638,570.00	0.90%
KTC	66,600	2,747,300.00	1.82%
KTC-R	454,800	18,782,075.00	12.44%
LANNA	41,400	665,600.00	0.63%
LH	982,200	5,396,115.00	4.55%
M	6,300	171,325.00	1.77%
MAJOR	53,900	735,410.00	2.04%
MAJOR-R	5,000	68,470.00	0.19%
MASTER	12,100	542,975.00	1.31%
MBK	52,400	864,040.00	1.60%
MBK-R	37,700	618,280.00	1.15%
MC	46,000	485,950.00	2.28%
MDX	400	1,200.00	0.11%
MEB	4,100	124,050.00	2.01%
MEGA	16,300	631,625.00	3.97%
MINT	341,800	9,056,675.00	4.34%
MINT-R	521,300	13,812,800.00	6.62%
MTC	731,500	32,207,275.00	7.31%
MTC-R	47,400	2,114,775.00	0.47%
NER	372,700	1,862,260.00	3.15%
NER-R	150,000	747,708.00	1.27%
NEX	634,700	549,108.00	0.28%
NSL	200	5,725.00	0.03%
ONEE	122,200	434,098.00	1.40%
OR	280,400	4,116,670.00	2.58%
OR-R	792,900	11,691,860.00	7.29%
ORI	151,800	652,252.00	2.73%
ORI-R	8,000	34,334.00	0.14%
OSP	230,800	5,068,930.00	1.90%
OSP-R	547,000	12,000,520.00	4.50%
PLANB	82,900	585,510.00	1.08%
PLANB-R	428,200	3,030,495.00	5.57%
PR9	31,400	583,990.00	1.38%
PRM	1,200	9,480.00	0.03%
PRM-R	477,900	3,762,510.00	10.03%
PSH	8,700	76,990.00	1.62%
PSH-R	26,800	236,220.00	5.00%
PSL	77,300	635,170.00	1.60%
PSL-R	1,300	10,660.00	0.03%
PTG	63,900	557,980.00	1.28%
PTG-R	711,000	6,207,195.00	14.23%
PTT	801,300	27,444,525.00	3.60%
PTT-R	901,800	30,886,650.00	4.05%
PTTEP	116,900	16,489,450.00	1.20%
PTTEP-R	1,203,300	169,860,950.00	12.40%
PTTGC	959,200	23,187,120.00	3.85%
PTTGC-R	81,300	1,962,270.00	0.33%
QH	230,000	393,299.00	1.37%
QH-R	754,000	1,286,485.00	4.50%
RATCH	61,000	1,857,700.00	2.13%
RATCH-R	1,800	54,900.00	0.06%
RBF	83,600	459,735.00	1.49%
RBF-R	1,900	10,450.00	0.03%
RCL	22,100	512,300.00	0.46%
RCL-R	100	2,290.00	0.00%
ROJNA	9,500	56,050.00	0.45%
RS	4,600	55,200.00	0.73%
SABINA	100	2,260.00	0.02%
SAMART	18,400	111,330.00	1.37%
SAPPE	97,000	7,139,425.00	2.69%
SAPPE-R	181,500	13,462,025.00	5.04%
SAT	16,900	195,360.00	2.61%
SAT-R	4,800	55,510.00	0.74%
SAWAD	614,300	21,882,300.00	5.02%
SAWAD-R	1,091,700	39,350,700.00	8.92%
SC	40,700	104,194.00	0.21%
SC-R	12,800	32,866.00	0.07%
SCB	77,300	8,193,800.00	0.66%
SCB-R	41,900	4,441,400.00	0.36%
SCC	70,600	14,682,700.00	6.60%
SCC-R	17,900	3,725,200.00	1.67%
SCGP	541,300	12,466,570.00	4.20%
SCGP-R	1,189,400	27,351,660.00	9.24%
SCN	100	84.00	0.00%
SGP	8,100	55,200.00	0.96%
SHR	24,600	46,247.00	1.32%

หลักทรัพย์	ปริมาณหุ้นที่ขายชอร์ต (หุ้น)	มูลค่าการขายชอร์ต (บาท)	% ปริมาณการขายชอร์ต เทียบกับปริมาณการซื้อขาย แบบ Auto Matching
SINGER	97,800	808,800.00	1.13%
SINGER-R	19,000	158,540.00	0.22%
SIRI	1,946,100	3,315,754.00	0.72%
SIRI-R	1,787,200	3,044,125.00	0.66%
SIS	6,300	149,390.00	0.73%
SISB	7,500	238,125.00	0.50%
SJWD	18,600	206,470.00	0.59%
SKY	149,400	2,948,080.00	4.92%
SNNP	300	3,710.00	0.01%
SNNP-R	4,800	59,280.00	0.14%
SOLAR	300	159.00	0.01%
SPA	22,500	153,445.00	2.06%
SPALI	96,700	1,659,710.00	2.53%
SPALI-R	136,300	2,341,580.00	3.56%
SPCG	37,300	326,900.00	3.19%
SPRC	89,700	651,715.00	0.96%
SPRC-R	198,000	1,435,500.00	2.13%
STA	231,600	4,974,390.00	1.69%
STA-R	161,600	3,471,630.00	1.18%
STEC	254,600	2,152,085.00	2.94%
STEC-R	9,000	75,160.00	0.10%
STGT	109,800	1,207,870.00	1.15%
STPI	14,600	48,486.00	0.85%
SUPER	100	26.00	0.00%
SUSCO	200	664.00	0.01%
TASCO	42,200	696,300.00	0.77%
TASCO-R	21,400	352,080.00	0.39%
TCAP	27,600	1,365,300.00	1.62%
TCAP-R	19,000	938,025.00	1.12%
TFG	33,700	139,514.00	0.57%
THANI	153,400	293,487.00	2.10%
THANI-R	27,700	53,148.00	0.38%
THCOM	63,100	744,760.00	0.79%
THCOM-R	5,500	65,880.00	0.07%
THG	11,300	372,800.00	2.12%
THG-R	2,500	77,325.00	0.47%
TIDLOR	415,000	6,197,410.00	1.09%
TIDLOR-R	37,300	550,820.00	0.10%
TIPH	2,200	57,200.00	1.17%
TIPH-R	2,400	62,400.00	1.28%
TISCO	160,100	14,886,050.00	4.50%
TISCO-R	233,500	21,699,025.00	6.57%
TKN	42,000	406,960.00	0.56%
TKN-R	6,700	64,600.00	0.09%
TLI	276,700	2,050,030.00	3.05%
TLI-R	4,100	30,515.00	0.05%
TOA-R	3,800	67,070.00	0.26%
TOP	382,600	20,005,350.00	8.27%
TOP-R	493,400	25,795,550.00	10.66%
TPIPL	70,600	83,309.00	0.97%
TPIPL-R	2,147,300	2,535,188.00	29.46%
TPIPP	18,900	54,432.00	0.96%
TQM-R	23,600	625,400.00	4.66%
TRUE	400	4,100.00	0.00%
TRUE-R	16,800	173,040.00	0.05%
TSE	700	664.00	0.01%
TTA	56,800	332,295.00	1.41%
TTA-R	1,300	7,670.00	0.03%
TTB	4,535,400	8,113,174.00	3.16%
TTB-R	5,704,200	10,209,022.00	3.97%
TTW	200	1,805.00	0.01%
TTW-R	7,200	65,160.00	0.28%
TU	616,300	9,310,770.00	3.09%
TU-R	113,500	1,703,850.00	0.57%
TVO	11,100	249,330.00	1.49%
TVO-R	5,400	121,230.00	0.73%
UBE	186,500	153,861.00	2.05%
VGI	5,030,000	10,769,020.00	2.46%
VGI-R	2,461,300	5,234,264.00	1.21%
WHA	716,400	3,653,640.00	3.55%
WHA-R	40,900	208,590.00	0.20%
WHAUP	54,900	213,310.00	1.56%
WHAUP-R	12,100	46,984.00	0.34%
XO	25,700	661,775.00	1.70%
XO-R	18,700	481,525.00	1.24%
XPG	498,600	453,726.00	3.45%

- ไม่รวมรายการขายชอร์ตของสมาชิกที่เป็นผู้ร่วมค้าหน่วยลงทุน หรือผู้ดูแลสภาพคล่องของหน่วยลงทุนของกองทุนรวมอีกเ็พเพื่อบัญชีบริษัทประเภทเพื่อกำไรจากส่วนต่างของราคาหรือเพื่อดูสภาพคล่องแล้วแต่กรณี
- รายการที่ชื่อย่อหลักทรัพย์ต่อด้วย "-R" หมายถึง ข้อมูลธุรกรรมขายชอร์ตในเอ็นวีดีอาร์

ที่มา : set.or.th

## รายงานการเปลี่ยนแปลงการถือหลักทรัพย์และสัญญาซื้อขายล่วงหน้าของผู้บริหาร (แบบ 59) ประจำวันที่ 21 สิงหาคม 2567

ชื่อบริษัท	วิธีการได้มา/จำหน่าย	ชื่อผู้บริหาร	ประเภทหลักทรัพย์	วันที่ได้มา/จำหน่าย	จำนวน	ราคา
AMARC	ซื้อ	นาย อังกร ฉันทนาพานิช	หุ้นสามัญ	19/08/2567	30,000	1.23
AMARC	ซื้อ	นาย อังกร ฉันทนาพานิช	หุ้นสามัญ	20/08/2567	10,000	1.27
APO	ขาย	นางสาว พิษณุมาณเฑียร เศรษฐราพิริยกุล	หุ้นสามัญ	16/08/2567	235,000	1.95
BGC	ซื้อ	นาย มิ่งกูร ภิรมย์ภักดี	หุ้นสามัญ	20/08/2567	100,000	6.29
EP	ซื้อ	นาย ยุทธ ชินสุภคกุล	หุ้นสามัญ	20/08/2567	32,000	1.90
FM	ซื้อ	นาย สนิท คุชกุ์โทเขต	หุ้นสามัญ	20/08/2567	300,000	4.99
FM	ซื้อ	นาย สมเชธ มาลีสีรังสี	หุ้นสามัญ	20/08/2567	31,000	5.03
LOXLEY	ซื้อ	ร้อยโท เฉลิมโชค ลำซ่า	หุ้นสามัญ	20/08/2567	500,000	1.40
LPH	ซื้อ	นาย อังกร ฉันทนาพานิช	หุ้นสามัญ	19/08/2567	23,200	4.51
MOONG	ซื้อ	นาย ทรงธรรม เพียรพัฒนาวิทย์	หุ้นสามัญ	20/08/2567	15,000	1.99
PSTC	ซื้อ	นาย ธวัช ปวีร์วิไลยากร	หุ้นสามัญ	20/08/2567	7,000,000	0.50
SMIT	ซื้อ	นาย ธนา เสนาวรรณกุล	หุ้นสามัญ	20/08/2567	110,000	4.00
STC	ซื้อ	นาย สุรสิทธิ์ ชัยตระกูลทอง	หุ้นสามัญ	20/08/2567	30,000	0.54
TBN	ซื้อ	นางสาว จุฬารัตน์ ประเสริฐลาภ	หุ้นสามัญ	20/08/2567	3,300	6.65
TFM	ซื้อ	นาย ฤทธิรงค์ บุญมีโชติ	หุ้นสามัญ	20/08/2567	150,000	8.48
TRT	ซื้อ	นาย จารุวิทย์ สวมมาลี	หุ้นสามัญ	20/08/2567	20,000	3.86
TRT	ซื้อ	นาย พีเชษฐ ญาณสุคนธ์	หุ้นสามัญ	19/08/2567	10,000	3.86
TRT	ซื้อ	นาย พีเชษฐ ญาณสุคนธ์	หุ้นสามัญ	20/08/2567	70,000	3.85
TRT	ซื้อ	นาย พีเชษฐ ญาณสุคนธ์	หุ้นสามัญ	20/08/2567	10,500	3.84

ที่มา: sec.or.th

## รายงานการได้มา/จำหน่ายหลักทรัพย์ของกิจการ (แบบ 246-2) ประจำวันที่ 21 สิงหาคม 2567

หลักทรัพย์	ชื่อผู้ได้มา/จำหน่าย	วิธีการ	ประเภทหลักทรัพย์ 1	% ก่อน			% หลัง			หมายเหตุ 3	
				ได้มา/จำหน่าย	%	% หลัง	วันที่ได้มา/จำหน่าย	ได้มา/จำหน่าย (กลุ่ม)2	%		% หลัง
AP	จัดการการลงทุน แอร์เมส	ได้มา	หุ้น	4.9791	0.0565	5.0356	19/8/2567	4.9791	0.0565	5.0356	
SUN	บริษัท ชันสริท โซลติงส์ จำกัด	ได้มา	หุ้น	46.0208	8.9791	55.0000	19/8/2567	67.9958	0.0000	67.9958	ได้รับการผ่อนผัน
SVT	นาย บดินทร์ วัฒนวิวัฒน์	จำหน่าย	หุ้น	5.0147	5.0147	0.0000	19/8/2567	5.0147	5.0147	0.0000	
SVT	บริษัท สี่งทองเทียนไฟ บีเอสซี จำกัด	ได้มา	หุ้น	0.0014	5.0147	5.0161	19/8/2567	0.0014	5.0147	5.0161	

- หุ้น หมายถึง หุ้นสามัญหรือหุ้นบุริมสิทธิ หรือใบแสดงสิทธิในผลประโยชน์ที่เกิดจากหลักทรัพย์อ้างอิงไทย (DR)
  - หลักทรัพย์แปลงสภาพ หมายถึง ใบสำคัญแสดงสิทธิที่จะซื้อหุ้นสามัญ หุ้นกู้แปลงสภาพ หรือหลักทรัพย์อื่นที่อาจแปลงสภาพได้ กรณีที่มีการรายงานเป็นกลุ่ม ชื่อผู้ได้มา/จำหน่าย จะแสดงข้อมูลของบุคคลในกลุ่มที่มีการเปลี่ยนแปลง ส่วน %การได้มา/จำหน่าย และ %หลังการได้มา/จำหน่าย จะแสดงต่อของทั้งกลุ่ม และบุคคลตามมาตรา 258 (นิยามตามบุคคลมาตรา 258)
  - ข้อมูลเบื้องต้น หมายถึง ข้อมูลยังไม่ครบถ้วน และ/หรือ อยู่ระหว่างการสอบทานฉบับแก้ไข หมายถึง ผู้รายงานยื่นเอกสารชุดใหม่ เพื่อแก้ไขชุดเดิม
- chain principle หมายถึง การได้มาหุ้นโดยทางอ้อม และเป็นการได้มาในจำนวนที่ทำให้ผู้ได้มาต้องทำคำเสนอซื้อหลักทรัพย์ทั้งหมดของกิจการ

ที่มา: sec.or.th



# TURNOVER LIST



22 สิงหาคม 2567

## TURNOVER LIST & TRADING ALERT หลักทรัพย์ที่เข้าข่ายมาตรการจำกัดการซื้อขาย

สิ้นสุด	หลักทรัพย์	ระดับ 1		ระดับ 2		ระดับ 3	
		วันเริ่มต้น	วันสิ้นสุด	วันเริ่มต้น	วันสิ้นสุด	วันเริ่มต้น	วันสิ้นสุด
21 ส.ค. 67	ARIN	22 ส.ค. 67	11 ก.ย. 67				
2 ส.ค. 67	MONO	5 ส.ค. 67	23 ส.ค. 67				

### หมายเหตุ

เมื่อหุ้นสามัญเข้ามาตรการให้หลักทรัพย์อื่นของบจ. และหลักทรัพย์ที่มีการอ้างอิงหลักทรัพย์ของบจ. เข้ามาตรการจำกัดการซื้อขายด้วย (ยกเว้น DW) โดย

**1. Cash Balance:** สมาชิกต้องดำเนินการให้ลูกค้าซื้อหลักทรัพย์ด้วยบัญชี **Cash Balance** เท่านั้น โดยลูกค้าต้องวางเงินสดไว้ล่วงหน้ากับสมาชิกเต็มจำนวนก่อนซื้อหลักทรัพย์

**2. ห้ามคำนวณวงเงินซื้อขาย:** ห้ามสมาชิกใช้หลักทรัพย์เป็นหลักประกันในการคำนวณเป็นวงเงินซื้อขายหลักทรัพย์ (ในทุกประเภทบัญชี)

**3. ห้าม Net Settlement:** ห้ามสมาชิกหักกลบราคาค่าซื้อกับราคาค่าขายหลักทรัพย์เดียวกันในวันเดียวกัน (ซื้อและขายหลักทรัพย์เดียวกันในวันเดียวกัน ค่าขายคืนเป็นวงเงินในวันทำการถัดไป)

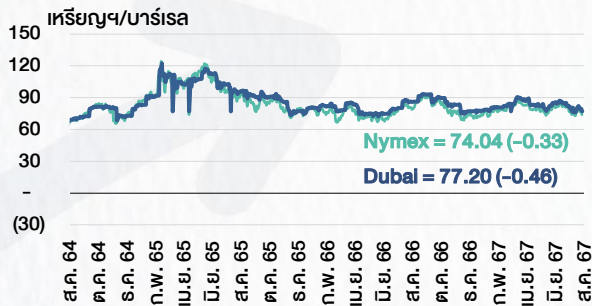
ทั้งนี้ มาตรการจำกัดการซื้อขาย มีปัจจัยที่ใช้ในการพิจารณา คือ อัตราหมุนเวียนการซื้อขาย (**Turnover ratio**) มูลค่าการซื้อขาย และราคาซื้อขาย ที่ไม่สอดคล้องกับปัจจัยพื้นฐาน เช่น **P/E Ratio** เป็นต้น

ที่มา: set.or.th

# CYCLICAL WATCH

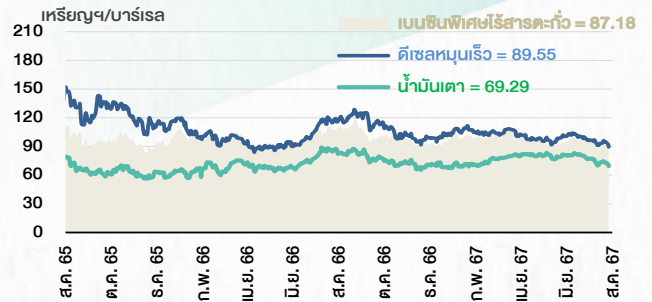
🕒 22 สิงหาคม 2567

## ราคาน้ำมันดิบ



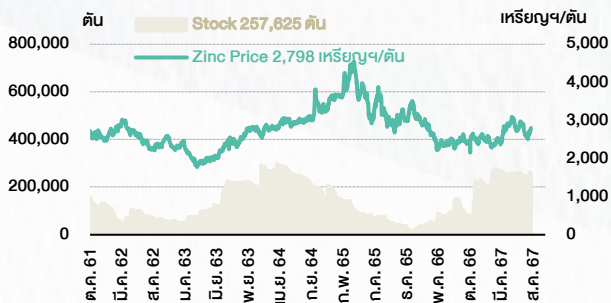
ที่มา : TQ professional

## ราคาขายปลีกน้ำมันสำเร็จรูปตลาดสิงคโปร์



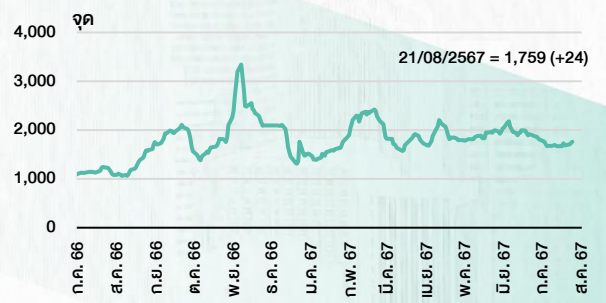
ที่มา : TOP

## ราคาสังกะสี



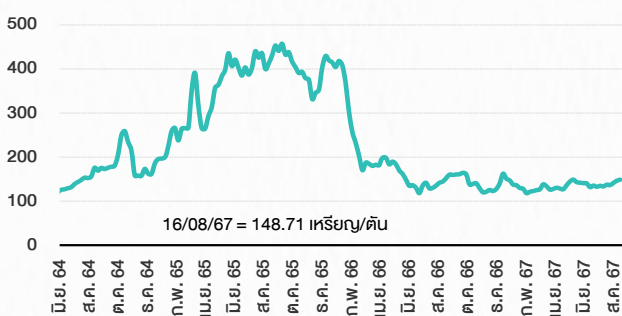
ที่มา : lme.co.uk

## ดัชนีค่าระวาง BDI



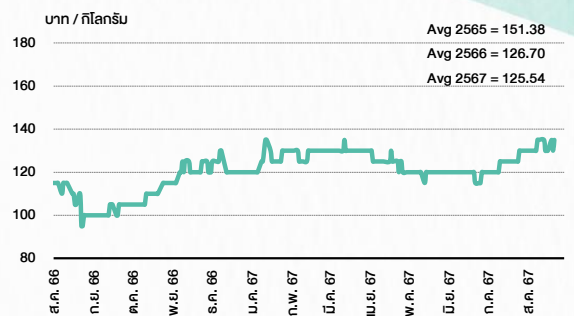
ที่มา : TQ professional

## ราคาก๊าซหุงต้ม



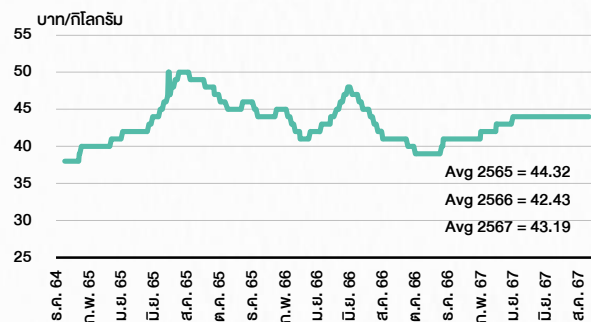
ที่มา : BANPU

## ราคาถั่วเหลือง 61-70 ตัน/กก.



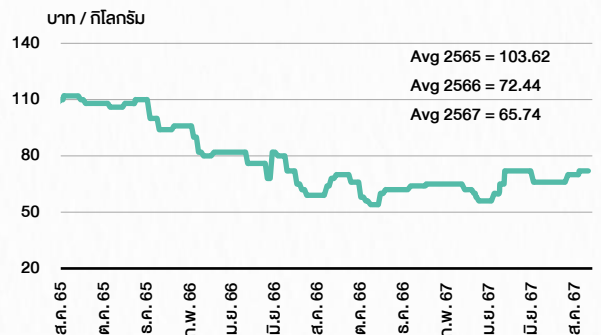
ที่มา : สำนักงานเศรษฐกิจการเกษตร

## ราคาไก่เป็น



ที่มา : สำนักงานเศรษฐกิจการเกษตร

## ราคาหมู



ที่มา : สำนักงานเศรษฐกิจการเกษตร

# STOCK CALENDAR

August 2024				
Monday	Tuesday	Wednesday	Thursday	Friday
<p>19</p> <p><b>New list - Warrant &gt; MAI</b>  <b>AS-W4</b> 360.996m units, B0.50 par</p> <p>XD            AAI @B0.1785            ADVANC @B4.87            DCC @B0.02            ITC @B0.40            MGT @B0.03            TFM @B0.30            TNP @B0.0425</p> <p><b>New shares trading</b>            SDC 555,555,554 shrs (pp)            PPPM 130,308,863 shrs (xr)</p>	<p>20</p> <p><b>Last trading day</b>  <b>MBAX-W2</b></p> <p>XD            AMARC @B0.02            BAFS @B0.10            GUNKUL @B0.08            III @B0.12            INTUCH @B2.00            KIAT @B0.01            TPRIME @B0.1039            WHART @B0.1650            WHART @B0.1930</p> <p>XN            TPRIME @B0.0361</p> <p>XR            TNDT 1:2n @B0.26</p>	<p>21</p> <p>XD            ARROW @B0.10            ASIAN @B0.4297            BOFFICE @B0.0872            BOL @B0.145            BVG @B0.034            DREIT @B0.2050            GC @B0.20            HFT @B0.28            IT @B0.07            LPN @B0.05            OH @B0.03            SAT @B0.26            SCM @B0.05            SMPC @B0.40            SRIPANVA @B0.1064            SRS @B0.06875            TEAM @B0.08            THANA @B0.025            TU @B0.31            UEC @B0.03</p> <p>XE            MBAX-W2 1:1w @B3.00 (final, "SP")</p> <p>XN            BOFFICE @B0.0643</p>	<p>22</p> <p>XD            ADD @B0.05            ADVICE @B0.15            AI @B0.15            AIT @B0.15            AMA @B0.20            AUCT @B0.35            BEC @B0.04            BGC @B0.05            CBG @B0.60            CPAXT @B0.18            D @B0.045            FTREIT @B0.1870            JMT @B0.50            KJL @B0.17            PDG @B0.09            PM @B0.45            PSL @B0.10            PT @B0.35            RCL @B0.50            RJH @B0.30            SGP @B0.15            SINO @B0.014423            SITHAI @B0.02            SMT @B0.10            SNAP @B0.25            SPRIME @B0.1250            STEG19 @B0.1047            TACC @B0.20            TMT @B0.05            TOR @B0.184            UTP @B0.35            UVAN @B0.40            VNG @B0.05</p> <p><b>New shares trading</b>            MBK 1,212,474 shrs (w)            PRG 285,446 shrs (w)</p>	<p>23</p> <p><b>Co's name change</b>            Masterkool International (KOOL) &gt;  <b>CL Venture (KOOL)</b></p> <p><b>Resume trading before delist (23 Aug -2 Sep 24)</b></p> <p><b>ALL STRAK WORLD</b></p> <p>XD            ALLY @B0.1330            AMATAR @B0.16            BH @B2.00            BH-P @B2.00            DMT @B0.21            ILM @B0.25            MCS @B0.20            MEGA @B0.80            NER @B0.05            SUPEREIF @B0.20996            TVO @B0.80            WHAIR @B0.1372</p> <p>XN            BTSGIF @B0.178            HYDROGEN @B0.1525</p> <p><b>Conversion</b>            INET-W3 1:1w @B4.00</p>
<p>26</p> <p><b>Last trading day</b>  <b>SABUY-W2</b></p> <p>XD            AIMCG @B0.0900            AIMRT @B0.1433            AMATA @B0.25            AYUD @B0.90            BGRIM @B0.18            BRRGIF @B0.13058            CPNREIT @B0.0399            GPI @B0.10            K @B0.03            KCAR @B0.08            KCE @B0.60            M @B0.50            MOONG @B0.06            NAT @B0.22            NSL @B0.35            PCSGH @B0.10            PHOL @B0.10            PDS @B0.05            RPH @B0.11            SABINA @B0.69            SFLEX @B0.06            TFG @B0.075            VCOM @B0.12</p> <p>XN            B-WORK @B0.3203            BRRGIF @B0.14            CPNREIT @B0.1283</p>	<p>27</p> <p>XD            AH @B0.30            ASP @B0.07            BIS @B0.05            BJC @B0.15            BLA @B0.20            BLC @B0.06            BTC @B0.01            CHG @B0.02            CK @B0.15            FSMART @B0.23            FTE @B0.04            GFC @B0.10            HUMAN @B0.12            IHL @B0.06            IMPACT @B0.22            IVL @B0.175            KTBSTMAR @B0.1741            LHHOTEL @B0.3100            LHPF @B0.0700            LHSC @B0.1810            MNCL @B0.05            PIMO @B0.02            POLY @B0.20            SAMTEL @B0.03            SC @B0.05            SNP @B0.10            SPALI @B0.60            STP @B0.25            SYNEX @B0.10            TKN @B0.30            TKS @B0.12            TOG @B0.20            WINNER @B0.06            XO @B1.70</p> <p>XE            SABUY-W2 1:1w @B5.00 (final, "SP")</p> <p>XN            QHPF @B0.1500</p>	<p>28</p> <p>XD            2S @B0.07            APO @B0.15            CCET @B0.07            CPTGF @B0.1555            CPW @B0.04            EGTIF @B0.1056            FORTH @B0.15            FPI @B0.04            FUTUREPF @B0.15358            GVREIT @B0.1963            HTECH @B0.075            JSP @B0.0316            KAMART @B0.10            KBSPIF @B0.2350            KISS @B0.10            PLT @B0.01            PSH @B0.15            PTT @B0.80            SIRI @B0.07            SKR @B0.09            SPRC @B0.25            TFFIF @B0.1102            THP @B0.65            TOA @B0.33            TTLPF @B0.5400            TOM @B0.45            UNIQLO80 @B0.02612</p> <p>XN            CPTGF @B0.0175            EGATIF @B0.1300            FUTUREPF @B0.2059</p>	<p>29</p> <p>XD            BCH @B0.12            BKKCP @B0.1600            CPF @B0.45            EKH @B0.28            JUBILE @B0.19            KLINIQ @B0.65            AJA-W3 1.071:1w @B0.166 (final)            BC-W2 1:1w @B2.00            BEYOND-W2 1:1w @B10.00 (final)            CSC-P 1:1            JCKH-W2 1:1w @B0.03            JSP-W1 1:1w @B2.50 (final)            SAWAD-W2 1:146:1w @B67.188            SCN-W3 1:1w @B1.00            SSP-W2 1.21:1w @B16.529</p> <p><b>Conversion</b>            LALIN @B0.165            LPH @B0.03            MIPF @B0.33            OSP @B0.30            SECURE @B0.20            SPCG @B0.50</p>	<p>30</p> <p>XD            PROSPECT @B0.2150            SSTRT @B0.2000            TIFI @B0.1350            VENTURE19 @B0.0654</p> <p><b>Conversion</b>            AJA-W3 1.071:1w @B0.166 (final)            BC-W2 1:1w @B2.00            BEYOND-W2 1:1w @B10.00 (final)            CSC-P 1:1            JCKH-W2 1:1w @B0.03            JSP-W1 1:1w @B2.50 (final)            SAWAD-W2 1:146:1w @B67.188            SCN-W3 1:1w @B1.00            SSP-W2 1.21:1w @B16.529</p>

September 2024				
Monday	Tuesday	Wednesday	Thursday	Friday
<p>2</p> <p><b>Last trading day</b>  <b>ALL STRAK WORLD</b></p> <p>XD            BCPC @B0.10            DRT @B0.26            OR @B0.27            PB @B0.89</p> <p><b>Conversion</b>            SIMAT-W5 1:1w @B2.00 (Final)</p>	<p>3</p> <p><b>Delisting</b>  <b>ALL STRAK WORLD SIMAT-W5</b></p> <p><b>Last trading day</b>  <b>TRUBB-W2</b></p> <p>XD            TPCH @B0.23</p>	<p>4</p> <p>XE            TRUBB-W2 1:1w @B6.00 (final, "SP")</p>	<p>5</p> <p>XD            BKN80X @tba            PEP80X @B0.00976</p> <p>XW            SGC 5 existing: 1SGC-W1</p>	<p>6</p>
<p>9</p> <p>XD            GOOG80X @B0.0036</p>	<p>10</p> <p><b>Last trading day</b>  <b>TRITN-W6</b></p>	<p>11</p> <p>XE            TRITN-W6 1:1w @B0.25 (final, "SP")</p>	<p>12</p> <p>XD            KO80X @B0.01746</p> <p><b>Conversion</b>            MBAX-W2 1:1w @B3.00 (final)</p>	<p>13</p>
<p>16</p>	<p>17</p>	<p>18</p> <p><b>Conversion</b>            SABUY-W2 1:1w @B5.00 (final)</p>	<p>19</p> <p><b>Delist</b>  <b>SABUY-W2</b></p>	<p>20</p>
<p>23</p> <p>XD            SO @B0.007407407623            SO 15 existing: 1STD</p>	<p>24</p> <p><b>Last trading day</b>  <b>SAAM-W2 TFS-W1</b></p>	<p>25</p> <p>XE            SAAM-W2 1.0056:1w @B10.9753 (final, "SP")            TFS-W1 1:1w @B1.20 (final, "SP")</p>	<p>26</p> <p>XD            NINTENDO19 @tba            SMFG19 @B0.1066</p> <p><b>Conversion</b>            TRUBB-W2 1:1w @B6.00 (final)</p>	<p>27</p>
<p>30</p>				

## ANTI-CORRUPTION PROGRESS INDICATOR

### คำอธิบายผลการประเมินแต่ละระดับ

ระดับที่ 1 มีนโยบาย (Committed)

มีคำมั่นหรือมติคณะกรรมการในเรื่องการดำเนินธุรกิจที่จะไม่มีส่วนเกี่ยวข้องกับการทุจริตและการดูแลให้บริษัทปฏิบัติตามกฎหมายที่เกี่ยวข้อง

ระดับที่ 2 ประกาศเจตนารมณ์ (Declared)

มีการประกาศเจตนารมณ์เข้าเป็นแนวร่วมปฏิบัติของภาคเอกชนไทยในการต่อต้านการทุจริต (CAC) หรือโครงการต่อต้านทุจริตที่กำหนดให้องค์กรต้องมีกระบวนการในตนเองเดียวกัน

ระดับที่ 3 มีมาตรการป้องกัน (Established)

มีมาตรการป้องกัน การประเมินความเสี่ยง การสื่อสารและฝึกอบรมแก่พนักงาน รวมทั้งการดูแลให้มีการดำเนินการและการทบทวนความเหมาะสมของมาตรการอย่างสม่ำเสมอ

ระดับที่ 4 ได้รับการรับรอง (Certified)

มีการสอบทานจากคณะกรรมการตรวจสอบหรือผู้สอบบัญชีที่สำนักงาน ก.ส.ต. ให้ความเห็นชอบ และได้รับการรับรองหรือผ่านการตรวจสอบเพื่อให้ความเชื่อมั่นอย่างเป็นทางการจากหน่วยงานภายนอก (เช่น CAC)

ระดับที่ 5 ขยายผลสู่ผู้ที่เกี่ยวข้อง (Extended)

มีการขยายผลการดำเนินนโยบายต่อต้านการทุจริตสู่ผู้ที่เกี่ยวข้องในห่วงโซ่อุปทาน และการเปิดเผยข้อมูลเกี่ยวกับกรณีทุจริตที่เกิดขึ้น

เปิดเผยบ้างแต่ไม่มั่นนโยบายที่ชัดเจน

ไม่เปิดเผยหรือไม่มั่นนโยบาย

### CG SCORE: การจัดอันดับบรรษัทภิบาล

#### คำอธิบายผลการประเมินแต่ละระดับ

ระดับคะแนน 5 (90-100) : ดีเลิศ 

ระดับคะแนน 4 (80-89) : ดีมาก 

ระดับคะแนน 3 (70-79) : ดี 

NR. : ไม่ปรากฏชื่อในรายงาน CGR

"Disclaimer: การเปิดเผย (ก) ผลสำรวจในเรื่องการกำกับดูแลกิจการ (Corporate Governance Report) ที่จัดทำโดยสมาคมส่งเสริมสถาบันกรรมการบริษัทไทย (IOD) และ (ข) ผลการประเมินดัชนีชี้วัดความคืบหน้าการป้องกันการมีส่วนเกี่ยวข้องกับการทุจริตคอร์รัปชัน (Anti-Corruption Progress Indicators) ที่จัดทำโดยสถาบันที่เกี่ยวข้อง ซึ่งมีการเปิดเผยโดยสำนักงานคณะกรรมการกำกับหลักทรัพย์และตลาดหลักทรัพย์นี้ เป็นการสำรวจและประเมินโดยสมาคมหรือสถาบันที่เกี่ยวข้องจากข้อมูลที่ได้รับจากบริษัทจดทะเบียนตามที่บริษัทจดทะเบียนได้ระบุใน (ก) แบบแสดงข้อมูลตามหลักเกณฑ์ Corporate Governance Report of Thai Listed Companies (CGR) ประจำปี และ (ข) แบบแสดงข้อมูลเพื่อการประเมิน Anti-Corruption ซึ่งได้อ้างอิงข้อมูลมาจากแบบแสดงรายการข้อมูลประจำปี (แบบ 56-1) รายงานประจำปี (แบบ 56-2) หรือในเอกสารและหรือรายงานอื่นที่เกี่ยวข้องของบริษัทจดทะเบียนนั้น แล้วแต่กรณี โดยเป็นการสำรวจและประเมินจากข้อมูลของบริษัทจดทะเบียนที่มีการเปิดเผยต่อสาธารณะ และเป็นข้อมูลที่ผู้ลงทุนทั่วไปสามารถเข้าถึงได้ และเป็นการดำเนินการตามนโยบายของสำนักงานคณะกรรมการกำกับหลักทรัพย์และตลาดหลักทรัพย์

ทั้งนี้ ผลการสำรวจหรือผลการประเมินดังกล่าวเป็นการนำเสนอในมุมมองของ IOD หรือสถาบันที่เกี่ยวข้องซึ่งเป็นคนกลางนอก โดยมีได้เป็นการประเมินการปฏิบัติของบริษัทจดทะเบียนในตลาดหลักทรัพย์แห่งประเทศไทย และมีได้ใช้ข้อมูลภายในเพื่อการประเมินแต่อย่างใด

เนื่องจากผลสำรวจหรือผลการประเมินดังกล่าวเป็นเพียงผลสำรวจหรือผลการประเมิน ณ วันที่ปรากฏในผลสำรวจหรือผลการประเมินเท่านั้น ดังนั้น ผลสำรวจหรือผลการประเมินจึงอาจเปลี่ยนแปลงได้ภายหลังวันดังกล่าว หรือเมื่อข้อมูลที่เกี่ยวข้องมีการเปลี่ยนแปลง ทั้งนี้ บริษัทหลักทรัพย์ [ ] มิได้ยืนยัน ตรวจสอบ หรือรับรองความถูกต้องครบถ้วนของผลสำรวจหรือผลการประเมินดังกล่าวแต่อย่างใด"



CORPORATE GOVERNANCE

▲▲▲▲▲

AAV	CMBT	INTUCH	PG	SNPP	TSC	LIT
ACE	CIVIL	IRC	PJW	SNP	TSTE	MOONG
ACG	CK	IRPC	PLANB	SO	TSTH	NCL
ADVANC	CKP	ITC	PLAT	SPALI	TTA	NDR
AE	CM	ITEL	PLUS	SPC	TTB	PDG
AEONTS	CNT	IVL	PM	SPCG	TTCL	PEER
AGE	COM7	JAS	POLY	SPI	TTW	PHOL
AH	CPALL	JTS	PORT	SPRC	TVH	PIMO
AHC	CPAXT	KBANK	PPP	SSC	TVO	PPS
AIT	CPF	KCE	PR9	SSF	TWPC	PTC
AJ	CPI	KEX	PRG	SSSC	UAC	SECURE
AKR	CPL	KKP	PRM	STA	UBC	SELIC
ALLA	CPN	KSL	PRTR	STEC	UP	SENX
ALT	CPW	KITB	PSH	STGT	UPF	SFT
AMARIN	CRC	KTC	PSL	STI	UPOIC	SGF
AMATA	CSC	LALIN	PT	SUC	UV	SICT
AMATAV	CSS	LANNA	PTT	SUN	YGI	SR
ANAN	CV	LH	PTTEP	SUSCO	VIBHA	STC
AOT	DCC	LHFG	PTTGC	SUTHA	VIH	TACC
AP	DDD	LOXLEY	Q-CON	SVI	WACOAL	THANA
APCO	DELTA	LPN	QH	SVT	WGE	TM
APCS	DEMCO	LRH	QTC	SYMC	WHA	TMC
ASEFA	DMT	LST	RATCH	SYNEX	WHAUP	TNDT
ASK	DOHOME	M	RBFB	SYNTEC	WICE	TPS
ASP	DRT	MAJOR	RPH	TAE	XPG	TQR
ASW	DUSIT	MALEE	RS	TCAP	ZEN	TRT
AWC	* EA	MATCH	RT	TCMC	ABM	TRV
AYUD	EASTW	MBK	S	TEAMG	ADB	TURTLE
B	ECL	MC	S&J	TEGH	ADD	TVDH
BA	EE	M-CHAI	SA	TFG	AF	TVT
BAFS	EGCO	MCOT	SABINA	TFMAMA	AIRA	UBIS
BAM	EPG	MEGA	SAK	TGE	AKP	UKEM
BANPU	ERW	MFC	SAMART	TGH	AMA	VCOM
BAY	ETC	MFEC	SAMTEL	THANI	ARIP	VL
BBGI	FE	MINT	SAPPE	THCOM	ARROW	WINMED
BBL	FI	MONO	SAT	THP	ATP30	WINNER
BCH	FPT	MSC	SBNEXT	THRE	AUCT	YUASA
BCP	FSX	MST	SC	THREL	BBK	
BCPG	GBX	MTC	SCB	TIDLOR	BC	
BDMS	GC	MTI	SCC	TIFH	BOL	
BEC	GENCO	NC	SCCC	TISCO	BTC	
BEM	GFPT	NCH	SCG	TK	BTW	
BEYOND	GGC	NER	SCGP	TKN	CHEWA	
BGC	GLAND	NKI	SCM	TKS	CHEWA	
BGRIM	GLOBAL	NOBLE	SDC	TKT	COLOR	
BH	GPSC	NRF	SEAFOD	TLI	CRD	
BIZ	GRAMMY	NTV	SEAOIL	TMD	ECF	
BJC	GULF	NVD	SENA	TMT	ETE	
BJCHI	GUNKUL	NWR	SGC	TNITY	FLOYD	
BKIH	HANA	NYT	SGP	TNL	FPI	
BLA	HENG	OCC	SHR	TNR	FVC	
BPP	HMPRO	ONEE	SIRI	TOA	GCAP	
BRI	HTC	OR	SIS	TOG	HARN	
BRR	ICC	ORI	SITHAI	TOP	HPT	VL
BTS	ICHI	RSP	SJWD	TPBI	MH	
BWG	ICN	PAP	SKR	TPCS	IND	
CBG	II	PATO	SM	TIPLI	IP	
CENTEL	ILINK	PB	SMPC	TIPOP	KTMS	
CFRESH	ILM	PCSGH	SMT	TOM	KUMWEL	
CHASE	INET	PDJ	SNC	TRUE	KUN	

▲▲▲▲

2S	SKN
AAI	SORKON
AIE	SSP
ALUCON	SST
AMR	STANLY
APURE	SUPER
ASIA	SVOA
ASIAN	TCC
ASIMAR	TEKA
AURA	TFM
BR	TPOLY
BSBM	TRU
BSRC	TRUBB
BTG	TSE
CEN	VRANDA
CGH	WAVE
CH	WFX
CI	WIK
CMC	WIN
CSP	WP
EKH	AS
ESTAR	ARIN
EVER	ASN
FORCH	CHIC
FTI	CIG
GEL	COMAN
GPI	DOD
HUMAN	DPANT
IFS	DV8
INSET	EFORL
IT	FSMART
J	HEALTH
JDF	JCHK
JMART	JUBILE
KCAR	K
KGI	KK
KNCL	KUL
KIAT	KWM
KISS	LDC
KWV	LEO
KWC	MVP
LHK	NTSC
METCO	PACO
MICRO	PRI
MK	PROEN
NOVA	PROUD
PIN	PSTC
POS	SALÉE
PREB	SANKO
PRIME	SONIC
PTECH	SPVI
PYLON	STP
RCL	SWC
ROCTEC	TMILL
SCJ	TNP
SCN	TPLAS
SE	XO
SE-ED	
SFLEX	
SINGER	

▲▲▲

AMANAH	SMIT	UBA
AMC	SOLAR	UMS
ASAP	STECH	WARRIX
BCT	STPI	YONG
BIG	TC	ZGA
BIOTEC	TEAM	
CCET	TFI	
CHARAN	TKC	
CHAYO	TPA	
CHOTI	TPAC	
CITY	TRITN	
CMAN	UMI	
OMR	UTP	
CRANE	VARO	
CMT	VPO	
DTCENT	W	
EASON	WORK	
FNS	WPH	
FTE	24CS	
GFT	AMARC	
GUS	APP	
GYT	BE8	
HTECH	BLESS	
INGRS	BSM	
INSURE	BVG	
JCK	CAZ	
JMT	DHOUSE	
JR	GTB	
KBS	GTV	
L&E	HL	
L&E	IG	
MENA	IRCP	
MJ	ITNS	
MOSHI	JSP	
NATION	KGEN	
NNCL	KUL	
NSL	MASTER	
NV	MBAX	
OGC	MEB	
PAF	META	
PCC	MGT	
PEACE	MITSIB	
PK	MUD	
PL	NPK	
PLE	PLANET	
PMTA	PPM	
PRAKIT	PRAPAT	
PRECHA	PSG	
PRIN	READY	
RABBIT	RWI	
RJH	SAAM	
RSP	SAF	
S11	SMART	
SAMCO	SMD	
SAWAD	SPA	
SCAP	SVR	
SCP	TIGER	
SIAM	TITLE	
SKE	TMI	
SKY	TNH	

ANTI-CORRUPTION PROGRESS INDICATOR

CERTIFIED

2S	CPF	JKN	PK	SNP	TU
AAI	CPI	JR	PL	SORKON	TVDH
ADVANC	CPL	JTS	PLANB	SPACK	TVO
AE	CPN	KASET	PLANET	SPALI	TWPC
AF	CPW	KBANK	PLAT	SPC	UBE
AH	CRC	KBS	PM	SPI	UBIS
AI	CSC	KCAR	PPP	SPRC	UEC
AIE	DCC	KCCAMC	PPPM	SRICHA	UKEM
AIRA	DELTA	KCE	PPS	SSF	UOBKH
AJ	DEMCO	KGEN	PR9	SSP	UV
AKP	DIMET	KGI	PREB	SSSC	VCOM
AMA	DOHOME	KKP	PRG	SST	VGI
AMANAH	DRT	KSL	PRINC	STA	VIH
AMATA	DUSIT	KTB	PRM	STGT	WACOAL
AMATAV	EA	KTC	PROS	STOWER	WHA
AP	EASTW	L&E	PSH	SUSCO	WHAUP
APCS	ECF	LANNA	PSL	SVI	WICE
AS	EGCO	LHFG	PSTC	SYMTC	WIJK
ASIAN	EP	LHK	PT	SYNTEC	XO
ASK	EPG	LPN	PTECH	TAE	YUASA
ASP	ERW	LRH	PTG	TAKUNI	ZEN
AWC	ESTAR	M	PTT	TASCO	ZIGA
AYUD	ETC	MAJOR	PTTEP	TCAP	
B	ETE	MALEE	PTTGC	TCMC	
B	FNS	MATCH	PYLON	TFG	
BAM	FPI	MBAX	Q-CON	TFI	
BANPU	FPT	MBK	QH	TFMAMA	
BAY	FSMART	MC	QLT	TGE	
BBGI	FTE	MCOT	QTC	TGH	
BBL	GBX	META	RABBIT	THANI	
BCH	GC	MFC	RATCH	THCOM	
BCP	GCAP	MFEC	RML	THIP	
BCPG	GEL	MILL	RS	THRE	
BE8	GFPT	MINT	RWI	THRE	
BEC	GGC	MONO	S&J	TIDLOR	
BEYOND	GJS	MOONG	SAAM	THPCO	
BGC	GPI	MSC	SABINA	TISCO	
BGRIM	GPSC	MST	SAK	TKS	
BKI	GSTEEL	MTC	SAPPE	TKT	
BLA	GULF	MTI	SAT	TMD	
BPP	GUNKUL	NATION	SC	TMILL	
BRR	HANA	NCAP	SCC	TMT	
BSBM	HARN	NEP	SCCC	TNITY	
BTC	HENG	NKI	SCG	TNL	
BTS	HMPRO	NOBLE	SCGP	TNP	
BWG	HTC	NRF	SCM	TNR	
CEN	ICC	NWR	SCN	TOP	
CENTEL	ICHI	OCC	SEAOIL	TGG	
CFRESH	IFS	OGC	SE-ED	TOPP	
CGH	III	OR	SELIC	TPA	
CHEWA	ILINK	ORI	SENA	TPCS	
CHOTI	ILM	PAP	SGC	TRT	
CHOW	INET	PATO	SGP	TRU	
CIG	INOX	PB	SIRI	TSC	
CIMBT	INSURE	PCSGH	SITHAI	TSJ	
CM	INTUCH	PDG	SKR	TSTE	
CMC	IRPC	PDJ	SMIT	TSTH	
COM7	ITEL	PG	SMK	TTA	
CPALL	IVL	PHOL	SMPC	TTB	
CPAXT	JAS	PIMO	SNC	TTCL	

DECLARED

ACE	
ADB	
ALT	
AMC	
ASW	
BLAND	
BTG	
BYD	
CAZ	
CBG	
CV	
DEXON	
DMT	
EKH	
FSX	
GLOBAL	
GREEN	
ICN	
IHL	
ITC	
J	
JMART	
JMT	
LEO	
LH	
MENA	
MITSIB	
MODERN	
NER	
NEX	
OSP	
PEER	
PLUS	
POLY	
POS	
PRIME	
PROEN	
PRTR	
RBF	
RT	
SA	
SANKO	
SCB	
SENX	
SFLEX	
SIS	
SKE	
SM	
SVOA	
TBN	
TEGH	
TIPH	
TKN	
TPAC	
TPLAS	
TOM	
TRUE	
W	
WPH	
XPG	

ที่มา: Setsmart, กสท.

\* บริษัทหรือกรรมการหรือผู้บริหารของบริษัทที่มีข่าวด้านการกำกับดูแลกิจการ เช่น การกระทำผิดเกี่ยวกับหลักจริยธรรม การทุจริต คอร์รัปชัน เป็นต้น ซึ่งการใช้ข้อมูล CGR ควรตระหนักถึงข้อจำกัดกล่าวประกอบด้วย