

NEWS PLUS



26 สิงหาคม 2567

กลุ่มพลังงาน: น้ำมันปิโตรเลียมและโรงกลั่น

ราคาน้ำมันดิบดูไบเฉลี่ยวันที่ 19 – 22 ส.ค. 2567 เท่ากับ 77.92 เหรียญฯ/บาร์เรล ปรับตัวลดลง 4.07%wow ขณะที่ค่าการกลั่น (อ้างอิงตลาดสิงคโปร์) ยังไม่มีรายงานจาก Bloomberg แต่หากอิงจากแหล่ง TOP ค่าเฉลี่ยในวันที่ 12 – 16 ส.ค. 2567 ลดลงเป็น 4.55 จาก 5.95 เหรียญฯ/บาร์เรล ในสัปดาห์ก่อนหน้า ส่วนราคาเฉลี่ย LNG JKM ในตลาดเอเชียวันที่ 22 ส.ค. ปรับตัวลดลง 2.1% จากค่าเฉลี่ยในสัปดาห์ก่อนหน้า มาอยู่ที่ 13.76 เหรียญฯ/ล้านบีทียู

ราคาน้ำมันดิบ Dubai, Nymex, และ Brent เฉลี่ยปิดปรับตัวลดลง 3.33%wow, 5.13%wow และ 3.61%wow มาอยู่ที่ 77.92, 74.36, และ 77.43 เหรียญฯ/บาร์เรล ตามลำดับ

ราคาน้ำมันดิบ (-/+)

ราคาน้ำมันดิบดูไบเฉลี่ยสัปดาห์ล่าสุดปิดปรับตัวลดลง 3.33%wow หลังมีรายงานว่าอิสราเอลยอมรับข้อเสนอยุคยิงในฉนวนกาซา โดยสหรัฐฯเรียกร้องให้กลุ่มฮามาสยอมรับข้อตกลงดังกล่าวด้วยเช่นกัน อีกทั้งราคาน้ำมันยังได้รับแรงกดดันจากความกังวลเกี่ยวกับภาวะเศรษฐกิจที่ชะลอตัว หลังจีนเปิดเผยตัวเลขทางเศรษฐกิจทั้งราคาบ้านใหม่ในเดือน ก.ค. ที่ปรับตัวลงติดต่อกันเป็นเดือนที่ 13 รวมถึงตัวเลขภาคอุตสาหกรรม ยอดส่งออก และการลงทุนที่อ่อนแอ ประกอบกับโรงกลั่นภายในประเทศจีนปรับลดอัตราการผลิตลง 6.1%yoy สู่ระดับ 13.9 ล้านบาร์เรล/วัน ซึ่งถือเป็นระดับต่ำสุดนับตั้งแต่เดือน ต.ค. 2565 เช่นเดียวกับสหรัฐฯ ที่ประกาศบทลงโทษตัวเองจ้างงานนอกภาคเกษตรในช่วง เม.ย. 2566 - มี.ค. 2567 ใหม่ โดยได้ปรับลดตัวเลขจ้างงานในช่วงเวลาดังกล่าวลงเกือบ 30% หรือราว 8.2 แสนตำแหน่ง มาอยู่ที่ 2.1 แสนตำแหน่ง ซึ่งถือเป็นการปรับลดการประเมินตัวเลขจ้างงานลงมากที่สุดนับตั้งแต่เกิดวิกฤตการเงินโลก สะท้อนให้เห็นว่าตลาดแรงงานสหรัฐฯชะลอตัวลงมากกว่าที่เคยรายงานในช่วงก่อนหน้า แต่อย่างไรก็ตามระหว่างสัปดาห์ราคาน้ำมันยังมีแรงหนุนหลังจาก FED ส่งสัญญาณปรับลดอัตราดอกเบี้ยลงในเดือน ก.ย. ถึงแม้จะยังไม่ได้ระบุขนาดของการปรับลดอัตราดอกเบี้ยที่ชัดเจนก็ตาม นอกจากนี้ EIA เปิดเผยสต็อกน้ำมันดิบสหรัฐฯ ในสัปดาห์ล่าสุดปรับตัวลดลง 4.6 ล้านบาร์เรล มากกว่าที่คาดว่าจะลดลงเพียง 2.7 ล้านบาร์เรล

OIL&

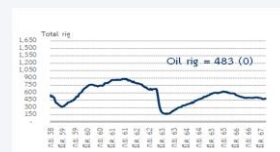
REFINERY

Neutral

ดัชนีกลุ่ม (จุด) 18,816.76

ดัชนีตลาด (จุด) 1,354.87

จำนวนหลุมขุดเจาะสหรัฐฯ



ที่มา: Baker Hughes 23 ส.ค. 67

RESEARCH DIVISION

บริษัทหลักทรัพย์ เอเชีย พลัส

นลินรัตน์ กิตติคำพลรัตน์

นักวิเคราะห์ปัจจัยพื้นฐานด้านตลาดทุน

เลขทะเบียนนักวิเคราะห์: 018350

ธัญญา อุดม

นักวิเคราะห์ปัจจัยพื้นฐานด้านหลักทรัพย์

เลขทะเบียนนักวิเคราะห์: 066756

NEWS PLUS

Outperform: กรณีที่นักวิเคราะห์พิจารณาปัจจัยแวดล้อมทางพื้นฐานแล้วเห็นว่าราคาหุ้นบริษัทที่ทำการวิเคราะห์มีโอกาสที่จะสร้างผลตอบแทนที่ชนะค่าเฉลี่ยของ Sector หรือชน: SET Index

Neutral: กรณีที่นักวิเคราะห์พิจารณาปัจจัยแวดล้อมทางพื้นฐานแล้วเห็นว่าราคาหุ้นบริษัทที่ทำการวิเคราะห์มีโอกาสที่จะสร้างผลตอบแทนที่พอๆกับค่าเฉลี่ยของ Sector หรือพอๆกับ SET Index

Underperform: กรณีที่นักวิเคราะห์พิจารณาปัจจัยแวดล้อมทางพื้นฐานแล้วเห็นว่าราคาหุ้นบริษัทที่ทำการวิเคราะห์มีโอกาสที่จะสร้างผลตอบแทนที่ต่ำกว่าค่าเฉลี่ยของ Sector หรือต่ำกว่า SET Index

ค่าการกลั่นระยะสั้น (ยังไม่มีรายงานจาก BLOOMBERG)

ค่าการกลั่นอ้างอิงตลาดสิงคโปร์ยังไม่มีรายงานตัวเลขจาก Bloomberg แต่หากอิงจากแหล่ง TOP ค่าเฉลี่ยในวันที่ 12 – 16 ส.ค. 2567 พบว่าลดลงเป็น 4.55 จาก 5.95 เหรียญฯ/บาร์เรล ในสัปดาห์ก่อนหน้า ทั้งนี้ในสัปดาห์ที่ผ่านมา ราคาเฉลี่ยน้ำมันเบนซิน และดีเซล ต่างปรับตัวลดลง 3.25 และ 4.58 มาอยู่ที่ 87.45 และ 90.35 เหรียญฯ/บาร์เรล ตามลำดับ โดยได้รับแรงกดดันจากความต้องการใช้น้ำมันสำเร็จรูปโดยรวมในภูมิภาคเอเชียที่ลดลง จากสภาวะเศรษฐกิจที่ชะลอตัว รวมถึงปริมาณการผลิตในภูมิภาคปรับตัวเพิ่มขึ้น จากโรงกลั่นของญี่ปุ่น และได้หวั่น ได้กลับมาดำเนินการตามปกติ หลังจากเสร็จสิ้นการหยุดซ่อมบำรุง

ราคา LNG (+/-)

ราคา LNG JKM ในตลาดเอเชียวันที่ 22 ส.ค. 2567 อยู่ที่ 13.76 เหรียญฯ/ล้านบีทียู ปรับตัวลดลง 2.1% จากค่าเฉลี่ยในสัปดาห์ก่อนหน้า กดดันจากความต้องการของกลุ่มผู้ซื้อจากประเทศจีนที่ลดลง เนื่องจากก๊าซธรรมชาติในประเทศยังเพียงพอ และมีราคาที่ต่ำกว่า spot LNG ในปัจจุบัน อย่างไรก็ตาม ญี่ปุ่นประกาศปิดดำเนินการโรงไฟฟ้าถ่านหิน Reihoku No.2 (700 MW) ลงชั่วคราวเนื่องจากปัญหาขัดข้องทางเทคนิค ส่งผลให้เกิดไฟฟ้าดับบางส่วน ซึ่งอาจหนุนให้มีการนำเข้า LNG เพิ่มเติมเพื่อผลิตไฟฟ้าทดแทน ประกอบกับหน่วยผลิต Ichthys LNG (8.9 MMTA) Train 2 (4.45 MMTA) ในประเทศออสเตรเลีย หยุดดำเนินการจากเหตุขัดข้องทางเทคนิคตั้งแต่วันที่ 20 ส.ค. 67 ซึ่งคาดว่าจะกระทบการส่งออก LNG ประมาณ 4-5 เทียวเรือ

ประมาณการตัวเลขสำคัญทางการเงิน

สิ้นสุด 31 ส.ค.	2564	2565	2566	2567F	2568F
รายได้ (ล้านบาท)	3,982,693	5,803,089	4,716,642	4,732,751	5,185,799
กำไรสุทธิ (ล้านบาท)	269,506	320,824	317,313	317,680	317,526
Norm profit (บาท)	267,705	389,572	320,129	315,455	314,405
EPS (บาท)	1,536	1,828	1,808	1,810	1,809
BVS (บาท)	12,095	13,297	13,863	14,327	15,565
PER (x)	12.25	10.29	10.41	10.40	10.40
PBV (x)	1.56	1.42	1.36	1.31	1.21
EV (ล้านบาท)	3,791,767	3,973,182	3,990,097	3,897,835	4,795,196
ROE (%)	12.7%	13.7%	13.0%	12.6%	11.6%
ROA (%)	4.6%	4.9%	5.0%	5.0%	4.6%

ที่มา: สายงานวิจัย บล. เอเชีย พลัส

NEW PLUS

คำแนะนำการลงทุน

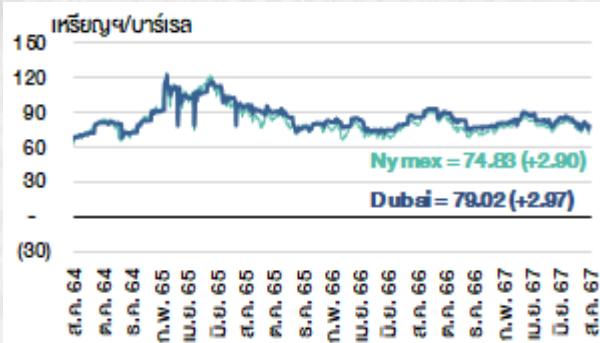
แนวโน้มราคาน้ำมันดิบในตลาดโลกยังอยู่ในภาวะผันผวนจากทั้ง demand และ supply ที่แท้จริง รวมถึงประเด็นบวกและลบต่อราคาน้ำมันที่เกิดขึ้นระหว่างทาง ซึ่งหากพิจารณาภายใต้ demand และ supply ที่แท้จริง และราคาน้ำมันในปัจจุบัน ฝ่ายวิจัยยังคงมุมมองที่คาดทิศทางราคาน้ำมันจะยังทรงตัวได้ในระดับสูงต่อเนื่อง จากเหตุการณ์ความไม่สงบในอิสราเอล และการจำกัด supply ของกลุ่ม OPEC+ ส่วนการปรับตัวขึ้นของราคาน้ำมันจะมีเสถียรภาพมากขึ้นเพียงใดยังขึ้นอยู่กับ demand ซึ่งแปรผันตามการเติบโตของเศรษฐกิจโลก ทั้งนี้ฝ่ายวิจัยกำหนด สมมติฐานราคาน้ำมันดิบดูไบระยะยาวตั้งแต่ปี 2567 เป็นต้นไปอยู่ที่ 80 เหรียญฯ/บาร์เรล ซึ่งภายใต้สมมติฐานดังกล่าวมูลค่าพื้นฐานของ PTTEP อยู่ที่ 180 บาท/หุ้น ยังแนะนำให้หาจังหวะ trading ตามทิศทางราคาน้ำมัน

ในส่วนองค่าการกลั่นนั้น ภาพรวมในปี 2567 กำหนดสมมติฐานกลับสู่ใกล้เคียงระดับปกติ 6-10 เหรียญฯ/บาร์เรล โดยการปรับตัวทยอยเข้าสู่ Demand และ Supply ที่แท้จริง ดังนั้น ฝ่ายวิจัยยังคงมุมมองโรงกลั่นให้เล่นตามการปรับตัวของค่าการกลั่น และช่วงฤดูกาลเช่นเดิม ซึ่งปกติแล้วค่าการกลั่นจะทยอยปรับตัวเพิ่มขึ้นในช่วงปลายไตรมาส 4 ยาวต่อเนื่องในช่วงไตรมาส 1 ซึ่งเป็นช่วงฤดูหนาว ก่อนที่จะค่อยๆปรับตัวลงในไตรมาส 2 เล็กน้อย และจะต่ำสุดในไตรมาส 3 ซึ่งเป็นช่วง low season ภายใต้ไม่มี hurricane ที่รุนแรง แต่หากมีการเกิด hurricane ขึ้น มีโอกาสที่จะเห็นค่าการกลั่นติดตัวขึ้นโดดเด่นได้ในช่วง hurricane ซึ่งจะถือเป็น sentiment เชิงบวกต่อกลุ่มโรงกลั่นได้

สำหรับ spread ปีไตรมาส 2 คาดในปี 2567 น่าจะเข้าสู่ภาวะสมดุลระหว่าง demand และ supply มากขึ้น โดยให้น้ำหนักการกลับมาของ demand อยู่ในช่วง 2H67 ตามมาตรการกระตุ้นเศรษฐกิจในหลายๆประเทศที่ทยอยเกิดขึ้น ทำให้ผลบวกเศรษฐกิจที่จะสู่ภาวะปกติได้ จะเกิดในช่วง 2H67 มากกว่า 1H67 แต่ทั้งนี้ภาพรวมปีไตรมาส 2 ในปัจจุบันก็ถือว่าอยู่ในภาวะ bottom รอฟื้นตัว โดยเฉพาะจากผู้บริโภคหลัก เช่น จีน ฝ่ายวิจัยจึงให้น้ำหนักการลงทุนกลุ่มฯ เก้าตลาด

NEWS PLUS

ราคาน้ำมันดิบในตลาดโลก



ที่มา: Bloomberg / OPEC

ราคาน้ำมันดิบ และค่าการกลั่นเฉลี่ยรายไตรมาส

ราคาน้ำมันดิบเฉลี่ยรายไตรมาส						
ไตรมาส	2563	2564	2565	2566	2567	
1Q	50.47	59.77	94.43	80.15	80.23	
2Q	34.67	66.86	107.22	77.52	84.77	
3Q	43.07	71.19	96.72	85.36	81.55	
4Q	43.95	78.43	86.04	83.98		
ค่าเฉลี่ย	43.13	69.08	95.90	81.82	82.21	
ค่าการกลั่นเฉลี่ยรายไตรมาส						
ไตรมาส	2563	2564	2565	2566	2567	
1Q	1.24	1.78	7.95	8.18	7.30	
2Q	(0.94)	2.05	21.40	4.00	3.53	
3Q	0.05	3.80	7.12	9.51	4.75	
4Q	1.21	6.10	6.30	5.51		
ค่าเฉลี่ย	0.39	3.43	10.69	6.80	5.19	

ที่มา: Bloomberg / TOP

ค่าการกลั่นอ้างอิงตลาดสิงคโปร์



ที่มา: TOP

กำลังการผลิตน้ำมันดิบ OPEC

Total OPEC	Production (1000 bbl)												YoY	%	
	ธ.ค.27	ก.ม.27	ก.พ.27	มี.ค.27	ก.ค.27	เม.ย.27	พ.ค.27	พ.ค.27	ก.ค.27	ก.ค.27	ก.ค.27	ก.ค.27			
Algeria	900	900	910	910	910	900	950	950	950	950	940	970	0%	530	3.4%
Angola	0	0	0	0	0	0	1100	1140	1130	1130	1150	1150	ND/0%	563	2.1%
Equatorial Guinea	50	60	50	60	60	70	60	50	70	60	90	90	-17%	63	0.2%
Gabon	210	220	210	230	200	200	220	220	200	220	200	200	-6%	213	0.8%
Iran	3240	3240	3220	3180	3140	3120	3160	3160	3080	3110	3100	2960	0%	3144	11.8%
Iraq	4250	4280	4220	4170	4200	4200	4330	4280	4260	4300	4260	4250	-1%	4281	18.8%
Kuwait	2440	2480	2430	2430	2430	2440	2550	2520	2560	2580	2560	2550	-1%	2486	9.1%
Libya	1160	1160	1190	1130	1140	1020	1140	1120	1090	1110	1140	1100	0%	1125	4.1%
Nigeria	1430	1460	1420	1470	1520	1490	1490	1440	1490	1430	1340	1260	-2%	1437	8.2%
Republic of Congo	250	240	250	240	250	240	240	240	260	250	240	260	4%	247	0.9%
Saudi Arabia	8990	9010	9040	9040	9010	8940	9000	9000	9010	9000	8980	9110	0%	9011	32.8%
U.A.E	3170	3170	3120	3130	3140	3130	3110	3150	3150	3150	3120	3090	0%	3136	11.4%
Venezuela	890	860	840	870	850	820	810	810	800	770	800	780	3%	825	3.0%
Total	26,980	27,060	26,900	26,880	26,850	26,870	26,160	26,090	26,080	26,030	27,920	27,780		27,440	100%

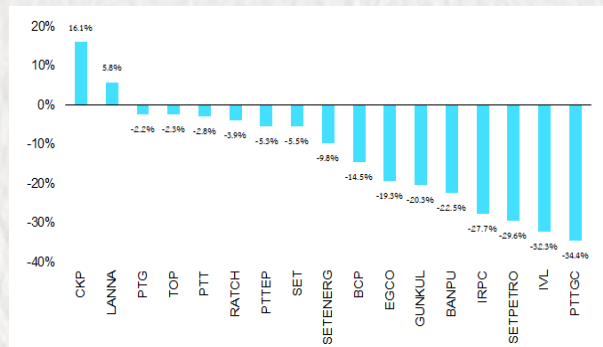
ที่มา: Bloomberg

สรุปคำแนะนำการลงทุนกลุ่มน้ำมันและโรงกลั่น

Company	REC.AB Rating	ราคาปัจจุบัน	ราคาเป้าหมาย	Upside (%)	PBV		PER	
					2567F	2568F	2567F	2568F
USA								
HALLIBURTON CO	4.56	48.6	55.9	14.9%	4.2	4.4	-	49.5
SCHLUMBERGER LTD	4.52	80.1	93.2	16.4%	2.7	2.7	69.2	42.0
CHEVRON CORP	4.24	108.1	116.3	7.5%	1.4	1.4	80.4	23.3
CONOCOPHILLIPS	3.96	43.6	54.0	23.3%	1.6	1.6	-	121.8
BARRICK GOLD CRP	3.90	15.4	22.6	47.1%	2.3	2.0	22.5	15.3
BP PLC-ADR	3.71	33.5	37.3	11.3%	1.2	1.2	30.6	14.5
EXXON MOBIL CORP	3.07	85.2	90.1	5.7%	2.1	2.0	39.7	20.0
FREEPORT-MCMORAN	3.00	13.8	11.1	-19.3%	3.7	2.8	50.2	11.1
UK								
ROYAL DUTCH S-HA	4.00	1993.0	2,305.2	15.7%	1.1	1.1	25.2	13.4
GLENCORE PLC	3.50	267.7	267.3	-0.1%	1.1	1.1	33.5	21.1
China								
SINOPEC CORP-H	4.27	5.3	6.4	22.5%	0.8	0.8	15.2	12.0
PETROCHINA-H	3.83	5.1	6.2	21.3%	0.7	0.7	101.5	18.0
CNOOC	3.65	9.7	10.9	13.0%	1.0	1.0	-	15.0
Brazil								
PETROBRAS SA-ADR	3.00	9.6	11.2	17.1%	0.8	0.9	97.5	13.8
THAILAND								
PTT Pet	Neutral	34.3	36.0	5.1%	0.9	0.9	11.3	10.1
PTT EXPL & PROD	Outperform	141.0	180.0	27.7%	1.1	1.0	7.7	7.5
PTT Global Chemical	Neutral	24.3	38.0	48.1%	0.4	0.4	50.5	16.3
THAI OIL PCL	Neutral	52.5	59.0	12.4%	0.7	0.6	7.2	6.9
IRPC PCL	Neutral	1.5	2.4	63.3%	0.4	0.4	12.0	7.9
BANGCHAK PETROLE	Neutral	34.3	46.0	34.3%	0.4	0.3	3.9	3.4
INDORAMA VENTURE	Neutral	18.4	26.0	41.3%	0.7	0.8	NM	10.3
AVERAGE					1.1	1.1	18.8	12.8

ที่มา: Bloomberg

ผลตอบแทนหุ้นในกลุ่มฯ ตั้งแต่ต้นปี



ที่มา: Bloomberg

ANTI-CORRUPTION PROGRESS INDICATOR

คำอธิบายผลการประเมินแต่ละระดับ

ระดับที่ 1 มีนโยบาย (Committed)

มีคำมั่นหรือมติคณะกรรมการในเรื่องการดำเนินธุรกิจที่จะไม่มีส่วนเกี่ยวข้องกับการทุจริตและการดูแลให้บริษัทปฏิบัติตามกฎหมายที่เกี่ยวข้อง

ระดับที่ 2 ประกาศเจตนารมณ์ (Declared)

มีการประกาศเจตนารมณ์เข้าเป็นแนวร่วมปฏิบัติของภาคเอกชนไทยในการต่อต้านการทุจริต (CAC) หรือโครงการต่อต้านทุจริตที่กำหนดให้องค์กรต้องมีกระบวนการในตนเองเดียวกัน

ระดับที่ 3 มีมาตรการป้องกัน (Established)

มีมาตรการป้องกัน การประเมินความเสี่ยง การสื่อสารและฝึกอบรมแก่พนักงาน รวมทั้งการดูแลให้มีการดำเนินการและการทบทวนความเหมาะสมของมาตรการอย่างสม่ำเสมอ

ระดับที่ 4 ได้รับการรับรอง (Certified)

มีการสอบทานจากคณะกรรมการตรวจสอบหรือผู้สอบบัญชีที่สำนักงาน ก.ส.ศ. ให้ความเห็นชอบ และได้รับการรับรองหรือผ่านการตรวจสอบเพื่อให้ความเชื่อมั่นอย่างเป็นทางการจากหน่วยงานภายนอก (เช่น CAC)

ระดับที่ 5 ขยายผลสู่ผู้ที่เกี่ยวข้อง (Extended)

มีการขยายผลการดำเนินนโยบายต่อต้านการทุจริตสู่ผู้ที่เกี่ยวข้องในห่วงโซ่อุปทาน และการเปิดเผยข้อมูลเกี่ยวกับกรณีทุจริตที่เกิดขึ้น

เปิดเผยบ้างแต่ไม่เน้นนโยบายที่ชัดเจน

ไม่เปิดเผยหรือไม่เน้นนโยบาย

CG SCORE: การจัดอันดับบรรษัทภิบาล

คำอธิบายผลการประเมินแต่ละระดับ

ระดับคะแนน 5 (90-100) : ดีเลิศ 

ระดับคะแนน 4 (80-89) : ดีมาก 

ระดับคะแนน 3 (70-79) : ดี 

NR. : ไม่ปรากฏชื่อในรายงาน CGR

"Disclaimer: การเปิดเผย (ก) ผลสำรวจในเรื่องการกำกับดูแลกิจการ (Corporate Governance Report) ที่จัดทำโดยสมาคมส่งเสริมสถาบันกรรมการบริษัทไทย (IOD) และ (ข) ผลการประเมินดัชนีชี้วัดความคืบหน้าการป้องกันการมีส่วนเกี่ยวข้องกับการทุจริตคอร์รัปชัน (Anti-Corruption Progress Indicators) ที่จัดทำโดยสถาบันที่เกี่ยวข้อง ซึ่งมีการเปิดเผยโดยสำนักงานคณะกรรมการกำกับหลักทรัพย์และตลาดหลักทรัพย์นี้ เป็นการสำรวจและประเมินโดยสมาคมหรือสถาบันที่เกี่ยวข้องจากข้อมูลที่ได้รับจากบริษัทจดทะเบียนตามที่บริษัทจดทะเบียนได้ระบุใน (ก) แบบแสดงข้อมูลตามหลักเกณฑ์ Corporate Governance Report of Thai Listed Companies (CGR) ประจำปี และ (ข) แบบแสดงข้อมูลเพื่อการประเมิน Anti-Corruption ซึ่งได้อ้างอิงข้อมูลมาจากแบบแสดงรายการข้อมูลประจำปี (แบบ 56-1) รายงานประจำปี (แบบ 56-2) หรือในเอกสารและหรือรายงานอื่นที่เกี่ยวข้องของบริษัทจดทะเบียนนั้น แล้วแต่กรณี โดยเป็นการสำรวจและประเมินจากข้อมูลของบริษัทจดทะเบียนที่มีการเปิดเผยต่อสาธารณะ และเป็นข้อมูลที่ผู้ลงทุนทั่วไปสามารถเข้าถึงได้ และเป็นการดำเนินการตามนโยบายของสำนักงานคณะกรรมการกำกับหลักทรัพย์และตลาดหลักทรัพย์

ทั้งนี้ ผลการสำรวจหรือผลการประเมินดังกล่าวเป็นการนำเสนอในมุมมองของ IOD หรือสถาบันที่เกี่ยวข้องซึ่งเป็นบุคคลภายนอก โดยมีได้เป็นการประเมินการปฏิบัติตามของบริษัทย่อยในตลาดหลักทรัพย์แห่งประเทศไทย และมีได้ใช้ข้อมูลภายในเพื่อการประเมินแต่อย่างใด

เนื่องจากผลสำรวจหรือผลการประเมินดังกล่าวเป็นเพียงผลสำรวจหรือผลการประเมิน ณ วันที่ปรากฏในผลสำรวจหรือผลการประเมินเท่านั้น ดังนั้น ผลสำรวจหรือผลการประเมินจึงอาจเปลี่ยนแปลงได้ภายหลังวันดังกล่าว หรือเมื่อข้อมูลที่เกี่ยวข้องมีการเปลี่ยนแปลง ทั้งนี้ บริษัทหลักทรัพย์ [] มิได้ยืนยัน ตรวจสอบ หรือรับรองความถูกต้องครบถ้วนของผลสำรวจหรือผลการประเมินดังกล่าวแต่อย่างใด"

CORPORATE GOVERNANCE

AAAAA			AAAAA			
AAV	CMBT	INTUCH	PG	SNPP	TSC	LIT
ACE	CIVL	IRC	PJW	SNP	TSTE	MOONG
ACG	CK	IRPC	PLANB	SO	TSTH	NCL
ADVANC	CKP	ITC	PLAT	SPALI	TTA	NDR
AE	CM	ITEL	PLUS	SPC	TIB	PDG
AEONTS	CNT	IVL	PM	SPCG	TITCL	PEER
AGE	COM7	JAS	POLY	SPI	TTW	PHOL
AH	CPALL	JTS	PORT	SPRC	TVH	PIMO
AHC	CPAXT	KBANK	PPP	SSC	TVO	PPS
AIT	CPF	KCE	PR9	SSF	TWPC	PTC
AJ	CPI	KEX	PRG	SSSC	UAC	SECURE
AKR	CPL	KKP	PRM	STA	UBC	SELIC
ALLA	CPN	KSL	PRTR	STEC	UP	SENX
ALT	CPW	KITB	PSH	STGT	UPF	SFT
AMARIN	CRC	KTC	PFL	STI	UPOIC	SGF
AMATA	CSC	LALN	PT	SJC	UVJ	SICT
AMATAV	CSS	LANNA	PTT	SUN	YGI	SR
ANAN	CV	LH	PTTEP	SUSCO	VIBHA	STC
AOT	DCC	LHFG	PTTGC	SUTHA	VIH	TACC
AP	DDD	LOXEY	Q-CON	SVI	WACOAL	THANA
APCO	DELTA	LPN	QH	SVT	WGE	TM
APCS	DEMCO	LRH	QTC	SYMC	WHA	TMC
ASEFA	DMT	LST	RATCH	SYNEX	WHAUP	TNDT
ASK	DOHOME	M	RBFB	SYNTEC	WICE	TPS
ASP	DRT	MAJOR	RPH	TAE	XPG	TQR
ASW	DUSIT	MALEE	RS	TCAP	ZEN	TRT
AWC	* EA	MATCH	RT	TCMC	ABM	TRV
AYUD	EASTW	MBK	S	TEAMG	ADB	TURTLE
B	ECL	MC	S&J	TEGH	ADD	TVDH
BA	EE	M-CHAI	SA	TFG	AF	TVT
BAFS	EGCO	MCOT	SABINA	TFMAMA	AIRA	UBIS
BAM	EPG	MEGA	SAK	TGE	AKP	UKEM
BANPU	ERW	MFC	SAMART	TGH	AMA	VCOM
BAY	ETC	MFEC	SAMTEL	THANI	ARIP	VL
BBGI	FE	MINT	SAPPE	THCOM	ARROW	WINMED
BBL	FI	MONO	SAT	THP	ATP30	WINNER
BCH	FPT	MSC	SBNEXT	THRE	AUCT	YUASA
BCP	FSX	MST	SC	THREL	BBK	
BCPG	GBX	MTC	SCB	TIDLOR	BC	
BDMS	GC	MTI	SCC	TIPH	BOL	
BEC	GENCO	NC	SCCC	TISCO	BTC	
BEM	GFPT	NCH	SCG	TK	BTW	
BEYOND	GGC	NER	SCGP	TKN	CHEWA	
BGC	GLAND	NKI	SCM	TKS	CHEWA	
BGRIM	GLOBAL	NOBLE	SDC	TKT	COLOR	
BH	GPSC	NRF	SEAFOD	TLI	CRD	
BIZ	GRAMMY	NVT	SEAOIL	TMD	ECF	
BJC	GULF	NVD	SENA	TMT	ETE	
BJCHI	GUNKUL	NWR	SGC	TNITY	FLOYD	
BKIH	HANA	NYT	SGP	TNL	FPI	
BLA	HENG	OCC	SHR	TNR	FVC	
BPP	HMPRO	ONEE	SIRI	TOA	GCAP	
BRI	HTC	OR	SIS	TOG	HARN	
BRR	ICC	ORI	SITHAI	TOP	HPT	VL
BTS	ICHI	RSP	SJWD	TPBI	MH	
BWG	ICN	PAP	SKR	TPCS	IND	
CBG	II	PATO	SM	TIPLI	IP	
CENL	ILINK	PB	SMPC	TIPIP	KTMS	
CFRESH	ILM	PCSGH	SMT	TOM	KUMWEL	
CHASE	INET	PDJ	SNC	TRUE	KUN	

ที่มา: Setsmart, ภูเก็ต.

ANTI-CORRUPTION PROGRESS INDICATOR

AAA		CERTIFIED		DECLARED						
2S	SKN	2S	CPF	JKN	PK	SNP	TU			
AAI	SORKON	AAI	CPI	JR	PL	SORKON	TVDH			
AIE	SSP	ASAP	STECH	WARRIX	ADVANC	CPL	JTS	PLANB	SPACK	TVO
ALUCON	SST	BCT	STPI	YONG	AE	CPN	KASET	PLANET	SPALI	TWPC
AMR	STANLY	BIG	TC	ZGA	AF	CPW	KBANK	PLAT	SPC	UBE
APURE	SUPER	BIOTEC	TEAM		AH	CRC	KBS	PM	SPI	UBIS
ASIA	SVOA	CCET	TFI		AI	CSC	KCAR	PPP	SPRC	UEC
ASIAN	TCC	CHARAN	TKC		AIE	DCC	KCCAMC	PPPM	SRICHA	UKEM
ASIMAR	TEKA	CHAYO	TPA		AIRA	DELTA	KCE	PPS	SSF	UOBKH
AURA	TFM	CHOTI	TPAC		AJ	DEMCO	KGEN	PR9	SSP	UV
BR	TPOLY	CITY	TRITN		AKP	DIMET	KGI	PREB	SSSC	VCOM
BSBM	TRU	OMAN	UMI		AMA	DOHOME	KKP	PRG	SST	VGI
BSRC	TRUBB	OMR	UTP		AMANAH	DRT	KSL	PRINC	STA	VIH
BTG	TSE	CRANE	VARO		AMATA	DUSIT	KTB	PRM	STGT	WACOAL
CEN	VRANDA	CHIT	VPO		AMATAV	EA	KTC	PROS	STOWER	WHA
CGH	WAVE	DICTEN	W		AP	EASTW	L&E	PSH	SUSCO	WHAUP
CHI	WFX	EASON	WORK		APCS	ECF	LANNA	PSL	SVI	WICE
CI	WIK	FNS	WPH		AS	EGCO	LHFG	PSTC	SYMTEC	XO
CMC	WIN	FTE	2ACS		ASIAN	EP	LHK	PT	SYNTEC	ZEN
CSP	WP	GFT	AMARC		ASK	EPG	LPN	PTECH	TAE	YUASA
EKH	AS	GUS	APP		ASP	ERW	LRH	PTG	TAKUNI	ZGA
ESTAR	ARIN	GYT	B&B		AWC	ESTAR	M	PTT	TASCO	ZIGA
EVER	ASN	HTECH	BLESS		AYUD	ETC	MAJOR	PTTEP	TCAP	
FORTH	CHIC	INGRS	BSM		B	ETE	MALEE	PTTGC	TCMC	
FTI	CIG	INSURE	BVG		BAFS	FNS	MATCH	PYLON	TFG	
GEL	COMAN	JCK	CAZ		BAM	FPI	MBAX	Q-CON	TFI	
GPI	DOD	JMT	DHOUSE		BANPU	FPT	MBK	QH	TFMAMA	
HUMAN	DPANT	JR	GTB		BAY	FSMART	MC	QLT	TGE	
IHS	DV8	KBS	GTV		BBGI	FTE	MCOT	QTC	TGH	
INSET	EFORL	L&E	HL		BBL	GBX	META	RABBIT	THANI	
IT	FSMART	LEE	IG		BCH	GC	MFC	RATCH	THCOM	
J	HEALTH	MENA	IRCP		BCP	GCAP	MFEC	RML	THIP	
JDF	JCHK	MUD	ITNS		BCPG	GEL	MSL	RS	THRE	
JMART	JUBILE	MOSHI	JSP		BE8	GFPT	MINT	RVI	THREL	
KCAR	K	NATION	KGEN		BEC	GGC	MONO	SBJ	TIDLOR	
KGI	KK	NNCL	KUL		BEYOND	GJS	MOONG	SAAM	TPCO	
KIAT	KWM	NSL	MASTER		BGC	GPI	MSC	SABINA	TISCO	
KISS	LDC	NV	MBAX		BGRIM	GPSC	MST	SAK	TKS	
KTIS	LEO	OGC	MEB		BKI	GSTEEL	MTC	SAPPE	TKT	
KWC	MVP	PAF	META		BLA	GULF	MTI	SAT	TMD	
LHK	NTSC	PCC	MGT		BPP	GUNKUL	NATION	SC	TMILL	
METCO	PACO	PEACE	MITSIB		BRR	HANA	NCAP	SCC	TMT	
MICRO	PRI	PK	MUD		BSBM	HARN	NEP	SCCC	TNITY	
MK	PROEN	PL	NPK		BTC	HENG	NKI	SCG	TNL	
NCAP	PROS	PLE	PLANET		BTS	HMPRO	NOBLE	SCGP	TNP	
NOVA	PROUD	PMTA	PPM		BWG	HTC	NRF	SCM	TNR	
PIN	PSTC	PRAKIT	PRAPAT		CEN	ICC	NWR	SCN	TOP	
POS	SALEE	PRECHA	PSG		CENL	ICHI	OCC	SEAOIL	TOG	
PREB	SANKO	PRIN	READY		CFRESH	IFS	OCG	SE-ED	TOPP	
PRIME	SONIC	RABBIT	RWI		CGH	III	OR	SELIC	TPA	
PTECH	SPVI	RJH	SAAM		CHEWA	ILINK	ORI	SENA	TPCS	
PYLON	STP	RSP	SAF		CHOTI	ILM	PAP	SGC	TRT	
RCL	SWC	S11	SMART		CHOW	INET	PATO	SGP	TRU	
ROCTEC	TMILL	CIG	INOX		CIC	INOX	PE	SIRI	TSC	
SCJ	TNP	SAMCO	SDM		CIMBT	INSURE	PCSGH	SITHAI	TSJ	
SCN	TPAS	SCAP	SVR		CM	INTUCH	PDG	SKR	TSTE	
SE	XO	SCP	TIGER		CMC	IRPC	PDJ	SMIT	TSTH	
SE-ED		SIAM	TITLE		COM7	ITEL	PG	SMK	TTA	
SFLEX		SKE	TMI		CPALL	IVL	PHOL	SMPC	TTB	
SINGER		SKY	TNH		CPAXT	JAS	PIMO	SNC	TTCL	

* บริษัทหรือกรรมการหรือผู้บริหารของบริษัทที่มีข่าวด้านการกำกับดูแลกิจการ เช่น การกระทำผิดเกี่ยวกับหลักจริยธรรม การทุจริต คอร์รัปชัน เป็นต้น ซึ่งการใช้ข้อมูล CGR ควรตระหนักถึงข้อจำกัดก่อนประกอบด้วย