

## TOP20 NVDR UPDATE



28 สิงหาคม 2567

## Top 20 NVDR Net Buying Value (B m)

Stock	Date					
	27-ส.ค.	26-ส.ค.	23-ส.ค.	22-ส.ค.	21-ส.ค.	20-ส.ค.
CPF	544.7	158.1	134.6	202.8	101.9	41.2
PTTEP	150.5	160.9	115.7	-118.0	-84.7	-102.5
BBL	106.0	29.8	451.3	203.4	313.0	48.6
GULF	105.4	147.9	264.1	-87.4	-5.4	393.0
KTB	99.9	61.8	331.1	21.6	59.4	-68.5
PTT	97.4	-46.0	-29.5	-66.9	-3.9	-37.4
CPALL	85.8	145.5	-53.9	-10.8	-183.1	1,232.8
BCH	80.0	14.6	-52.9	88.9	120.1	6.6
BEM	77.3	222.5	120.2	124.2	176.0	5.7
DELTA	76.6	155.3	48.3	-14.9	-289.1	188.1
TU	75.3	78.0	35.0	40.9	54.4	45.4
JMART	73.1	16.6	10.2	-10.8	0.0	-23.2
BANPU	60.4	45.9	73.9	33.5	76.6	85.3
AWC	57.4	178.6	-11.8	33.2	9.8	-64.0
TISCO	39.3	-32.5	-93.3	-65.1	59.1	-29.5
SAWAD	38.5	10.9	-9.4	-21.6	-56.4	14.1
TTB	36.8	-17.7	137.4	56.7	-39.7	-17.0
MTC	36.6	72.5	-2.1	-45.9	59.7	33.7
JMT	36.3	-55.2	-2.1	-11.0	-36.0	-167.6
SCB	34.5	45.2	-44.8	27.1	201.7	98.9

## Top 20 NVDR Net Selling Value (B m)

Stock	Date					
	27-ส.ค.	26-ส.ค.	23-ส.ค.	22-ส.ค.	21-ส.ค.	20-ส.ค.
ADVANC	-267.0	-68.3	-179.8	185.7	-45.7	-39.7
SCC	-150.4	-42.5	25.1	18.0	29.2	-21.7
BCP	-109.8	-80.8	-2.2	-81.3	-58.5	-11.1
BDMS	-107.0	-23.2	-77.7	-256.2	-328.4	-59.6
BH	-95.1	-2.4	-59.7	78.8	27.0	21.9
HMPRO	-74.8	-284.5	-86.2	-0.4	3.3	-61.8
PTTGC	-70.0	-122.7	49.1	-74.6	2.4	-41.0
BTS	-60.1	69.5	37.8	41.6	56.6	54.1
KCE	-50.4	20.2	-5.0	-89.2	-63.4	-45.2
SPRC	-43.7	-11.4	-9.6	-17.7	-13.1	-7.3
CRC	-40.5	12.5	-30.7	-32.5	-26.6	-64.9
LH	-37.6	123.8	123.7	25.1	1.4	17.5
GPSC	-37.6	56.8	60.2	-28.9	-38.7	21.4
OSP	-37.6	82.0	-26.0	-35.4	-40.9	39.6
AOT	-33.6	75.6	-24.3	-94.2	-56.7	-29.5
IVL	-33.2	51.3	-17.5	-29.2	-113.9	-57.9
PLANB	-30.5	-22.5	-51.8	-7.5	-17.4	-5.8
SIRI	-25.8	-69.8	104.9	-0.6	-2.7	-17.0
TRUE	-25.1	89.3	132.4	31.2	79.6	175.6
EA	-24.0	-552.7	314.6	-317.6	-6.7	-29.5

## Top 20 NVDR Most Active by Value (B m)

Stock	Total	Buy	Sell	Net	% *
ADVANC	1,077.8	405.4	672.4	-267.0	42.6
CPF	915.1	729.9	185.2	544.7	36.3
CPALL	751.6	418.7	332.9	85.8	26.0
KBANK	686.1	339.9	346.2	-6.3	19.9
BDMS	685.4	289.2	396.2	-107.0	27.9
PTT	656.0	376.7	279.3	97.4	20.7
DELTA	552.6	314.6	238.0	76.6	35.9
PTTEP	478.5	314.5	164.0	150.5	19.9
EA	462.9	219.5	243.4	-24.0	13.7
SCB	455.4	245.0	210.4	34.5	30.1
KTB	406.0	253.0	153.0	99.9	32.6
BBL	382.3	244.2	138.2	106.0	16.9
AOT	345.1	155.8	189.4	-33.6	21.0
HMPRO	306.8	116.0	190.8	-74.8	26.5
BH	270.3	87.6	182.7	-95.1	23.1
TRUE	262.7	118.8	143.9	-25.1	37.7
MINT	261.3	129.4	131.9	-2.5	19.5
JMT	253.9	145.1	108.8	36.3	14.8
BCP	251.6	70.9	180.7	-109.8	19.7
GPSC	238.2	100.3	137.9	-37.6	23.0

## Top 20 NVDR Daily Outstanding

Stock	Thai NVDR's	Paid Up	% of Paid Up
	Investment *	Capital Shares	Capital **
TISCO-P	7,300	9,859	74.04
MORE	2,128,596,874	7,176,748,441	29.66
MBK-W4	1,808,629	6,681,739	27.07
BBL	453,593,416	1,908,842,894	23.76
KBANK	380,466,455	2,369,327,593	16.06
THIP	12,902,002	89,999,686	14.34
GBX	147,278,896	1,089,076,392	13.52
FSX	106,271,219	818,866,777	12.98
TRUE	4,478,015,464	34,552,100,801	12.96
BH	102,649,233	794,915,942	12.91
CPALL	1,152,209,445	8,983,101,348	12.83
BDMS	1,979,404,079	15,892,001,895	12.46
BCP	171,397,967	1,376,923,157	12.45
CHO-W4	32,669,033	278,474,616	11.73
MILL-W7	161,922,321	1,388,422,796	11.66
KKP-W6	8,163,735	70,546,511	11.57
AH	40,736,035	354,842,012	11.48
W-W5	543,643,338	4,883,479,741	11.13
AAV	1,379,083,601	12,849,999,997	10.73
AMATA	119,257,605	1,150,000,000	10.37

\* % of Trading Volume in Underlying Securities

ที่มา: set.or.th

Note: Paid up capital shares of warrants are the number of issued warrants deduct from the total exercised warrants

\* Thai NVDR's investment = จำนวนหุ้นที่ ThaiNVDR ถือครองโดยที่ยังไม่ได้ออมรายการที่รอการชำระราคาและส่งมอบหลักทรัพย์

\*\* ตามเกณฑ์ของธนาคารแห่งประเทศไทย บริษัท ไทยเอ็นวีดีอาร์ สามารถถือครองหุ้นได้ไม่เกิน

- 25% ของทุนจดทะเบียนชำระแล้ว สำหรับ BAY CIMBT KKP KTB LHFG SCB TCAP TISCO TMB และ BFIT
- 35% ของทุนจดทะเบียนชำระแล้ว สำหรับ BBL และ KBANK

# SHORT SELL

## ปริมาณหุ้นที่ขายชอร์ต ข้อมูลการขายชอร์ต ณ วันที่ 27 สิงหาคม 2567

หลักทรัพย์	ปริมาณหุ้นที่ขายชอร์ต (หุ้น)	มูลค่าการขายชอร์ต (บาท)	% ปริมาณการขายชอร์ต เทียบกับปริมาณการซื้อขาย
แบบ Auto Matching			
AAI	27,300	154,230.00	0.24%
AAI-R	21,000	117,565.00	0.18%
AAV	654,000	1,558,676.00	1.42%
AAV-R	295,500	705,190.00	0.64%
ADVANC	128,600	32,103,700.00	3.21%
ADVANC-R	36,200	9,010,900.00	0.90%
AEONTS	200	25,700.00	0.06%
AEONTS-R	13,100	1,694,050.00	4.12%
AH	10,900	214,400.00	1.00%
AMATA	147,800	3,136,880.00	2.30%
AMATA-R	471,500	10,003,630.00	7.35%
AOT	424,900	25,703,725.00	3.12%
AOT-R	1,000,200	60,258,875.00	7.35%
AP	52,500	446,235.00	0.74%
AP-R	305,400	2,590,135.00	4.32%
ASIAN	14,900	144,985.00	0.65%
ASK	45,600	600,160.00	2.28%
AURA	20,800	313,980.00	0.82%
AURA-R	7,800	117,870.00	0.31%
AWC	457,700	1,676,544.00	0.31%
AWC-R	24,800	90,572.00	0.02%
BA	18,900	421,730.00	0.65%
BA-R	22,100	494,340.00	0.76%
BAFS	17,400	263,280.00	0.75%
BAFS-R	9,900	149,740.00	0.43%
BAM	246,400	1,891,895.00	1.60%
BAM-R	100,300	762,970.00	0.65%
BANPU	1,626,500	8,805,810.00	3.80%
BANPU-R	50,000	270,000.00	0.12%
BBGI	17,300	119,390.00	0.25%
BBGI-R	600	4,110.00	0.01%
BBIK	6,900	254,325.00	1.15%
BBL	109,400	15,569,450.00	1.37%
BBL-R	96,600	13,725,900.00	1.21%
BCH	221,400	3,534,100.00	1.08%
BCH-R	553,100	8,839,750.00	2.69%
BCP	212,400	7,865,325.00	1.23%
BCP-R	1,498,100	55,311,150.00	8.71%
BCPG	187,300	1,139,145.00	3.40%
BDMS	2,387,600	66,420,475.00	5.49%
BDMS-R	752,500	20,881,875.00	1.73%
BEAUTY	157,900	69,926.00	1.99%
BEC	11,700	47,332.00	3.43%
BGRIM	108,700	2,286,980.00	0.79%
BGRIM-R	392,300	8,190,570.00	2.85%
BH	70,200	17,091,500.00	2.96%
BH-R	228,000	55,293,200.00	9.60%
BJC	210,000	4,755,200.00	3.16%
BLA	42,600	756,360.00	2.17%
BLA-R	324,100	5,767,420.00	16.50%
BLAND	73,800	46,494.00	0.52%
BPP	1,800	21,960.00	0.41%
BSRC	500	3,645.00	0.01%
BSRC-R	78,900	571,555.00	1.15%
BTG	30,900	723,440.00	0.89%
BTG-R	19,200	445,440.00	0.55%
BTS	1,101,200	4,858,154.00	1.61%
BTS-R	955,400	4,216,340.00	1.40%
BYD	151,400	175,688.00	0.17%
CBG	60,000	4,091,325.00	2.21%
CBG-R	3,000	204,550.00	0.11%
CCET	103,100	382,120.00	0.12%
CCET-R	65,400	242,924.00	0.08%
CENDEL	192,300	6,917,500.00	2.59%
CENDEL-R	186,300	6,645,600.00	2.51%
CHG	2,379,600	6,157,502.00	10.85%
CHG-R	687,900	1,768,884.00	3.14%
CK	122,800	2,355,220.00	2.21%
CK-R	78,500	1,503,710.00	1.41%
CKP	201,800	747,164.00	0.81%
CKP-R	6,600	25,212.00	0.03%
CNO1	593	9,725.00	2.73%

หลักทรัพย์	ปริมาณหุ้นที่ขายชอร์ต (หุ้น)	มูลค่าการขายชอร์ต (บาท)	% ปริมาณการขายชอร์ต เทียบกับปริมาณการซื้อขาย
แบบ Auto Matching			
COM7	4,000	97,600.00	0.04%
COM7-R	94,600	2,293,740.00	1.02%
CPALL	1,150,000	68,604,050.00	4.74%
CPALL-R	155,200	9,209,775.00	0.64%
CPAXT	175,000	5,532,025.00	2.28%
CPAXT-R	272,400	8,612,225.00	3.55%
CPF	79,000	1,959,400.00	0.16%
CPF-R	270,900	6,811,270.00	0.54%
CPN	120,900	7,203,400.00	2.80%
CPN-R	63,000	3,745,925.00	1.46%
CRC	163,600	4,662,600.00	1.65%
CRC-R	436,700	12,445,950.00	4.42%
CV	300	63.00	0.00%
DCC	185,000	369,976.00	0.86%
DCC-R	320,400	637,413.00	1.48%
DELTA	69,900	7,180,000.00	0.93%
DELTA-R	446,400	45,990,200.00	5.96%
DITTO	12,900	220,170.00	0.14%
DITTO-R	18,500	323,740.00	0.19%
DOHOME	428,900	4,828,050.00	4.18%
DOHOME-R	3,700	42,180.00	0.04%
EGCO	4,400	465,300.00	1.80%
EGCO-R	1,100	116,300.00	0.45%
EPG	58,100	261,594.00	2.98%
EPG-R	174,700	772,458.00	8.97%
ERW	161,400	611,788.00	1.15%
ERW-R	2,900	10,962.00	0.02%
FORTH	11,200	128,820.00	1.13%
FORTH-R	12,500	143,950.00	1.26%
GFPT	80,500	995,050.00	1.82%
GFPT-R	3,000	37,370.00	0.07%
GLOBAL	104,000	1,591,200.00	1.99%
GLOBAL-R	49,400	748,310.00	0.94%
GPSC	372,300	15,643,525.00	3.02%
GPSC-R	96,300	4,062,050.00	0.78%
GULF	200	10,100.00	0.00%
GULF-R	65,300	3,297,650.00	1.06%
GUNKUL	800	1,882.00	0.00%
GUNKUL-R	477,600	1,119,062.00	2.05%
HANA	246,500	9,519,400.00	1.73%
HANA-R	346,200	13,364,200.00	2.43%
HMPRO	1,575,100	14,946,110.00	2.58%
HMPRO-R	6,792,800	64,532,745.00	11.15%
ICHI	800	11,440.00	0.01%
ICHI-R	205,400	2,943,280.00	1.59%
ILM	100	1,730.00	0.03%
INTUCH	54,300	4,541,775.00	1.27%
INTUCH-R	17,300	1,444,550.00	0.40%
IRPC	727,500	1,089,357.00	3.73%
IRPC-R	219,500	328,472.00	1.13%
ITC	196,900	4,013,310.00	0.89%
ITC-R	300	6,150.00	0.00%
ITD	1,063,500	664,250.00	4.63%
IVL	1,816,900	34,831,510.00	11.25%
IVL-R	13,500	257,850.00	0.08%
JAS	47,600	122,398.00	0.19%
JMART	561,100	8,946,820.00	1.09%
JMT	863,300	13,729,890.00	1.64%
JMT-R	66,800	1,062,600.00	0.13%
JTS-R	10,600	690,700.00	1.56%
KAMART	89,200	1,155,680.00	2.39%
KBANK	167,400	24,014,200.00	1.39%
KBANK-R	222,800	31,923,200.00	1.85%
KCE	327,900	12,467,850.00	4.35%
KCE-R	395,000	14,951,975.00	5.24%
KKP	117,700	5,462,850.00	2.43%
KKP-R	95,500	4,427,725.00	1.97%
KLINIQ	200	7,250.00	0.06%
KTB	1,016,600	18,908,760.00	3.03%
KTB-R	409,600	7,618,560.00	1.22%
KTC	116,800	5,007,850.00	2.92%
KTC-R	309,900	13,276,900.00	7.74%
LANNA	58,900	1,003,610.00	0.36%
LH	1,397,900	7,868,265.00	4.11%

# SHORT SELL

## ปริมาณหุ้นที่ขายชอร์ต (ต่อ)การขายชอร์ต ณ วันที่ 27 สิงหาคม 2567

หลักทรัพย์	ปริมาณหุ้นที่ขายชอร์ต (หุ้น)	มูลค่าการขายชอร์ต (บาท)	% ปริมาณการขายชอร์ต เทียบกับปริมาณการซื้อขาย แบบ Auto Matching
LPN	9,200	27,784.00	2.50%
M	30,800	821,375.00	4.15%
M-R	2,500	66,250.00	0.34%
MAJOR	55,000	770,830.00	2.14%
MAJOR-R	4,600	64,640.00	0.18%
MASTER	15,400	648,975.00	0.49%
MBK	9,000	154,800.00	0.51%
MBK-R	5,000	85,500.00	0.29%
MC	36,600	415,180.00	1.03%
MC-R	23,000	260,310.00	0.65%
MEB	8,300	255,700.00	2.00%
MEGA	32,500	1,235,325.00	5.28%
MEGA-R	2,000	76,500.00	0.32%
MINT	1,808,200	47,644,100.00	7.12%
MINT-R	302,200	7,933,150.00	1.19%
MOSHI	20,000	780,000.00	1.36%
MTC	139,800	6,239,425.00	2.65%
MTC-R	34,100	1,524,100.00	0.65%
NER	292,800	1,416,588.00	1.95%
NER-R	539,500	2,590,510.00	3.59%
NEX	215,600	208,326.00	0.33%
NSL	400	10,600.00	0.03%
ONEE	21,400	77,042.00	0.48%
OR	1,011,300	15,759,940.00	4.62%
OR-R	348,900	5,429,540.00	1.60%
ORI	40,400	180,666.00	0.76%
ORI-R	509,300	2,276,802.00	9.57%
OSP	148,500	3,380,730.00	1.59%
OSP-R	145,900	3,315,650.00	1.56%
PLANB	535,700	4,028,810.00	3.21%
PLANB-R	857,400	6,500,620.00	5.14%
PR9	69,800	1,291,340.00	3.24%
PRM-R	7,800	61,800.00	0.17%
PSH	13,400	122,610.00	1.39%
PSH-R	46,400	423,665.00	4.81%
PSL	180,800	1,440,105.00	3.75%
PSL-R	29,300	234,815.00	0.61%
PTG	36,300	317,365.00	0.87%
PTG-R	35,100	306,575.00	0.84%
PTT	871,800	30,077,100.00	2.00%
PTT-R	725,100	25,015,950.00	1.66%
PTTEP	223,200	32,475,700.00	2.70%
PTTEP-R	354,100	51,550,750.00	4.28%
PTTGC	490,400	12,634,075.00	3.37%
PTTGC-R	226,200	5,776,000.00	1.55%
QH	566,700	1,007,855.00	3.21%
QH-R	1,799,100	3,194,399.00	10.19%
RATCH	73,100	2,247,825.00	3.99%
RATCH-R	200	6,150.00	0.01%
RBF	79,900	480,510.00	0.73%
RBF-R	14,400	85,870.00	0.13%
RCL	365,500	7,873,600.00	4.86%
RCL-R	29,600	636,560.00	0.39%
ROJNA	26,100	153,995.00	1.03%
RPC	300	165.00	0.03%
RS	14,200	170,400.00	0.94%
SABINA	24,400	534,360.00	1.67%
SABINA-R	1,900	41,610.00	0.13%
SAPPE	84,900	6,001,100.00	4.38%
SAPPE-R	61,500	4,353,425.00	3.18%
SAT	19,900	245,350.00	3.08%
SAT-R	2,000	24,600.00	0.31%
SAWAD	62,400	2,379,775.00	1.36%
SAWAD-R	78,000	2,979,775.00	1.70%
SC	335,000	906,498.00	2.91%
SC-R	93,500	254,022.00	0.81%
SCB	122,500	13,209,250.00	1.74%
SCB-R	230,200	24,804,900.00	3.28%
SCC	102,700	22,770,400.00	5.42%
SCC-R	239,600	53,089,800.00	12.64%
SCGP	198,000	5,036,575.00	3.43%
SCGP-R	191,100	4,866,450.00	3.31%

หลักทรัพย์	ปริมาณหุ้นที่ขายชอร์ต (หุ้น)	มูลค่าการขายชอร์ต (บาท)	% ปริมาณการขายชอร์ต เทียบกับปริมาณการซื้อขาย แบบ Auto Matching
SCN	9,200	7,728.00	0.72%
SGP	4,800	33,120.00	1.75%
SHR	34,800	71,678.00	0.59%
SINGER	289,300	2,764,280.00	1.00%
SINGER-R	22,300	215,200.00	0.08%
SIRI	2,871,000	5,029,470.00	1.47%
SIRI-R	1,567,600	2,739,141.00	0.80%
SIS	9,000	225,200.00	0.81%
SISB	46,300	1,429,225.00	2.28%
SISB-R	200	6,150.00	0.01%
SJWD	80,500	877,450.00	1.35%
SKY	147,900	3,672,755.00	3.68%
SNNP	19,700	252,160.00	0.91%
SPA	41,000	269,350.00	0.83%
SPALI	87,600	1,503,850.00	0.83%
SPALI-R	576,700	9,892,400.00	5.47%
SPCG	41,100	382,345.00	2.35%
SPCG-R	6,600	61,710.00	0.38%
SPRC	319,100	2,380,315.00	1.22%
SPRC-R	36,000	270,000.00	0.14%
STA	411,400	9,086,050.00	1.27%
STA-R	193,200	4,273,870.00	0.60%
STEC	146,100	1,257,110.00	5.15%
STGT	246,300	2,720,180.00	2.34%
STPI	6,200	21,080.00	1.31%
TASCO	141,500	2,423,710.00	2.18%
TASCO-R	101,900	1,743,710.00	1.57%
TCAP	31,600	1,587,900.00	2.74%
TCAP-R	23,800	1,195,625.00	2.06%
TFG	50,700	234,364.00	0.49%
THANI	83,500	170,936.00	2.20%
THANI-R	220,000	448,800.00	5.79%
THCOM	29,200	370,850.00	0.29%
THCOM-R	1,400	17,790.00	0.01%
THG	2,200	69,650.00	0.68%
THG-R	1,700	53,400.00	0.53%
TIDLOR	150,200	2,488,300.00	1.12%
TIDLOR-R	152,700	2,533,340.00	1.14%
TISCO	107,600	10,141,675.00	2.81%
TISCO-R	70,300	6,625,775.00	1.84%
TKN	48,100	447,325.00	1.01%
TKN-R	10,400	96,575.00	0.22%
TLI	225,100	1,780,565.00	2.73%
TOA-R	14,700	279,600.00	1.06%
TOP	12,700	678,025.00	0.16%
TOP-R	377,900	20,140,925.00	4.82%
TPIPL	163,800	199,925.00	1.86%
TPIPL-R	1,675,500	2,031,306.00	18.98%
TQM	8,400	234,800.00	1.16%
TQM-R	500	13,875.00	0.07%
TRUE	19,500	200,830.00	0.06%
TRUE-R	20,800	214,240.00	0.06%
TTA	89,400	500,890.00	1.04%
TTA-R	76,300	427,280.00	0.89%
TTB	4,348,700	8,088,292.00	1.45%
TTB-R	653,200	1,210,111.00	0.22%
TTW	24,500	222,950.00	2.35%
TTW-R	4,400	40,040.00	0.42%
TU	550,300	8,344,580.00	3.17%
TU-R	7,900	120,870.00	0.05%
TVO	8,100	180,150.00	0.90%
TVO-R	8,400	186,620.00	0.94%
UBE	17,100	14,193.00	0.15%
VGI	1,941,000	4,617,940.00	0.66%
VGI-R	885,000	2,096,358.00	0.30%
VNG	1,100	4,004.00	0.52%
WHA	964,100	5,024,495.00	3.33%
WHA-R	271,000	1,405,910.00	0.93%
WHAUP	133,600	535,370.00	3.23%
WHAUP-R	32,000	128,082.00	0.77%
XO	87,100	2,158,575.00	2.23%
XO-R	194,600	4,807,610.00	4.99%
XPG	1,139,900	1,040,717.00	1.17%
XPG-R	148,700	137,670.00	0.15%

• โปรดรวมรายการขายชอร์ตของสมาชิกที่เป็นผู้ร่วมค้ำหน่วยลงทุน หรือผู้ดูแลสภาพคล่องของหน่วยลงทุนของกองทุนรวมอีกต่อไปเพื่อบัญชีบริษัทประเภทเพื่อทำกำไรจากส่วนต่างของราคาหรือเพื่อดูแลสภาพคล่อง แล้วแต่กรณี

• รายการที่ชื่อย่อหลักทรัพย์ต่อด้วย "-R" หมายถึง ข้อมูลธุรกรรมขายชอร์ตในเอ็นวีดีอาร์

ที่มา : set.or.th

## รายงานการเปลี่ยนแปลงการถือหลักทรัพย์และสัญญาซื้อขายล่วงหน้าของผู้บริหาร (แบบ 59) ประจำวันที่ 27 สิงหาคม 2567

ชื่อบริษัท	วิธีการได้มา/จำหน่าย	ชื่อผู้บริหาร	ประเภทหลักทรัพย์	วันที่ได้มา/จำหน่าย	จำนวน	ราคา
BKIH	ซื้อ	นางสาว ลลลา โสภณพนิช	หุ้นสามัญ	26/08/2567	500	294.00
CHAYO	ซื้อ	นาย ณัฐวิษ ยศะสินธุ์	หุ้นสามัญ	23/08/2567	47,900	3.30
CMC	ซื้อ	นาย วิเชียร แพทยานันท์	หุ้นสามัญ	26/08/2567	100,000	1.18
CMC	ซื้อ	นาย วิเชียร แพทยานันท์	หุ้นสามัญ	26/08/2567	50,000	1.20
EKH	ซื้อ	นาย กรวิชัย เลิศศิลาวัฒน์	ใบสำคัญแสดงสิทธิที่จะซื้อหุ้น	23/08/2567	37,900	0.47
EKH	ขาย	นาย กรวิชัย เลิศศิลาวัฒน์	หุ้นสามัญ	23/08/2567	20,000	6.90
EKH	ซื้อ	นาย อำนาจ เอื้ออารีมิตร	ใบสำคัญแสดงสิทธิที่จะซื้อหุ้น	26/08/2567	100,000	0.49
EKH	ซื้อ	นาย อำนาจ เอื้ออารีมิตร	หุ้นสามัญ	26/08/2567	40,000	6.92
GFC	ซื้อ	นางสาว ปิยะดา วีรัตน์พงษ์	หุ้นสามัญ	20/08/2567	500	7.15
HTC	ขาย	พันเอก พิชัย รัตตกุล	หุ้นสามัญ	26/08/2567	150,000	15.51
MAGURO	ซื้อ	นาย จักรกฤดี สายสมบูรณ์	หุ้นสามัญ	22/08/2567	92,000	15.60
MENA	ซื้อ	นาง สุวรรณมา ชจวรมิเดช	หุ้นสามัญ	27/08/2567	200,000	1.19
MOONG	ซื้อ	นาย ทรงธรรม เพียรพัฒน์วิทย์	หุ้นสามัญ	26/08/2567	20,000	2.01
MOONG	ซื้อ	นาย ทรงธรรม เพียรพัฒน์วิทย์	หุ้นสามัญ	26/08/2567	20,000	2.01
PCC	ซื้อ	นาย กิตติ สัมฤทธิ์	หุ้นสามัญ	26/08/2567	16,000	2.81
PPS	ขาย	นาย พงศธร ธราไชย	หุ้นสามัญ	19/08/2567	288,000	0.29
SCN	ขาย	นาย ธัญชาติ กิจพิพิธ	ใบสำคัญแสดงสิทธิที่จะซื้อหุ้น	26/08/2567	2,415,500	0.04
SPA	ซื้อ	นาย ภูมิพันธ์ บุญญาประมัย	หุ้นสามัญ	26/08/2567	30,000	6.70
STC	ซื้อ	นาย สุรสิทธิ์ ชัยตระกูลทอง	หุ้นสามัญ	23/08/2567	111,000	0.53
TEAMG	โอน	นาย ประสงค์ หวังรัตนปราณี	หุ้นสามัญ	26/08/2567	1,329,840	4.32

ที่มา: sec.or.th

## รายงานการได้มา/จำหน่ายหลักทรัพย์ของกิจการ (แบบ 246-2) ประจำวันที่ 27 สิงหาคม 2567

หลักทรัพย์	ชื่อผู้ได้มา/จำหน่าย	วิธีการ	ประเภทหลักทรัพย์	% ก่อน			วันที่ได้มา/จำหน่าย	% หลัง			หมายเหตุ
				ได้มา/จำหน่าย	ได้มา/จำหน่าย	ได้มา/จำหน่าย		ได้มา/จำหน่าย	ได้มา/จำหน่าย	ได้มา/จำหน่าย	

- TAKUNI นาย ชีรพล นพวิภา ได้มา 2.3279 3.9220 6.2499 23/8/2567 (กลุ่ม)2 2.3279 3.9220 6.2499
- หุ้น หมายถึง หุ้นสามัญหรือหุ้นบุริมสิทธิ หรือใบแสดงสิทธิในผลประโยชน์ที่เกิดจากหลักทรัพย์อ้างอิงไทย (DR) หลักทรัพย์แปลงสภาพ หมายถึง ใบสำคัญแสดงสิทธิที่จะซื้อหุ้นสามัญ หุ้นบุริมสิทธิ หรือหลักทรัพย์อื่นที่อาจแปลงสภาพได้ กรณีที่มีการรายงานเป็นกลุ่ม ชื่อผู้ได้มา/จำหน่าย จะแสดงข้อมูลของบุคคลในกลุ่มที่มีการเปลี่ยนแปลง ส่วน %การได้มา/จำหน่าย และ %หลังการได้มา/จำหน่าย จะแสดงตัวเลขของทั้งกลุ่ม และบุคคลตามมาตรา 258 (นิยามตามบุคคลมาตรา 258)
- ข้อมูลเบื้องต้น หมายถึง ข้อมูลยังไม่ครบถ้วน และ/หรือ อยู่ระหว่างการสอบทาน ฉบับแก้ไข หมายถึง ผู้รายงานยื่นเอกสารชุดใหม่ เพื่อแก้ไขข้อคิดเห็น chain principle หมายถึง การได้มา/จำหน่ายโดยทางอ้อม และเป็น การได้มา/จำหน่ายที่ ทำให้ผู้ได้มา/จำหน่ายต้องทำเสนอชื่อหลักทรัพย์ทั้งหมดของกิจการ

ที่มา: sec.or.th

# TURNOVER LIST



28 สิงหาคม 2567

## TURNOVER LIST & TRADING ALERT หลักทรัพย์ที่เข้าข่ายมาตรการจำกัดการซื้อขาย

สิ้นสุด	หลักทรัพย์	ระดับ 1		ระดับ 2		ระดับ 3	
		วันเริ่มต้น	วันสิ้นสุด	วันเริ่มต้น	วันสิ้นสุด	วันเริ่มต้น	วันสิ้นสุด
28 ส.ค. 67	ZIGA	28 ส.ค. 67	17 ก.ย. 67				
28 ส.ค. 67	ZIGA-W2	28 ส.ค. 67	17 ก.ย. 67				
23 ส.ค. 67	MONO	26 ส.ค. 67	13 ก.ย. 67				
21 ส.ค. 67	ARIN	22 ส.ค. 67	11 ก.ย. 67				

หมายเหตุ

เมื่อหุ้นสามัญเข้ามาตรการให้หลักทรัพย์อื่นของบง. และหลักทรัพย์ที่มีการอ้างอิงหลักทรัพย์ของบง. เข้ามาตรการจำกัดการซื้อขายด้วย (ยกเว้น DW) โดย

**1. Cash Balance:** สมาชิกต้องดำเนินการให้ลูกค้าซื้อหลักทรัพย์ด้วยบัญชี **Cash Balance** เท่านั้น โดยลูกค้าต้องวางเงินสดไว้ล่วงหน้ากับสมาชิกเต็มจำนวนก่อนซื้อหลักทรัพย์

**2. ห้ามคำนวณวงเงินซื้อขาย:** ห้ามสมาชิกใช้หลักทรัพย์เป็นหลักประกันในการคำนวณเป็นวงเงินซื้อขายหลักทรัพย์ (ในทุกประเภทบัญชี)

**3. ห้าม Net Settlement:** ห้ามสมาชิกหักกลบราคาซื้อขายกับราคาขายหลักทรัพย์เดียวกันในวันเดียวกัน (ซื้อและขายหลักทรัพย์เดียวกันในวันเดียวกัน ค่าขายคืนเป็นเงินในวันทำการถัดไป)

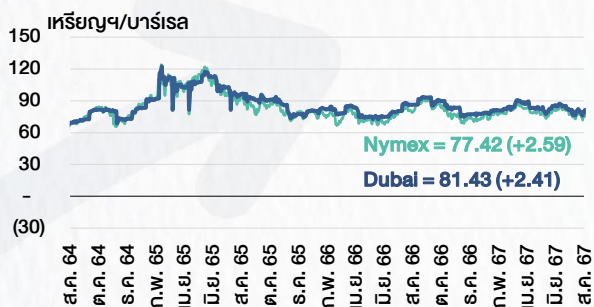
ทั้งนี้ มาตรการจำกัดการซื้อขาย มีปัจจัยที่ใช้ในการพิจารณา คือ อัตราหมุนเวียนการซื้อขาย (**Turnover ratio**) มูลค่าการซื้อขาย และราคาซื้อขาย ที่ไม่สอดคล้องกับปัจจัยพื้นฐาน เช่น **P/E Ratio** เป็นต้น

ที่มา: set.or.th

# CYCLICAL WATCH

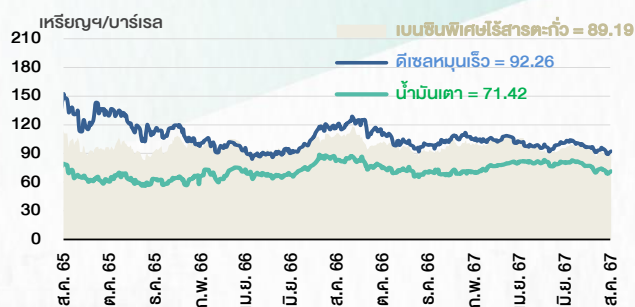
🕒 28 สิงหาคม 2567

## ราคาน้ำมันดิบ



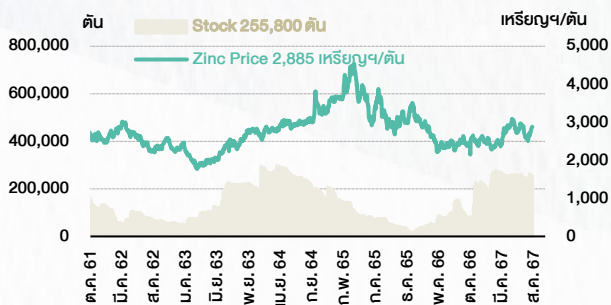
ที่มา : TQ professional

## ราคาขายปลีกน้ำมันสำเร็จรูปตลาดสิงคโปร์



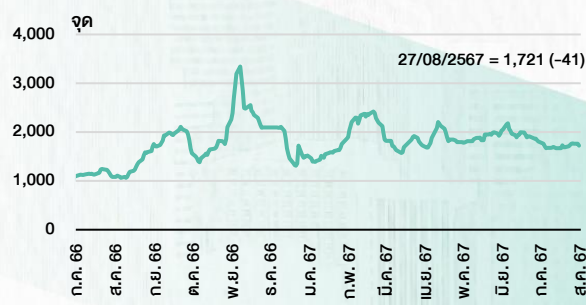
ที่มา : TOP

## ราคาสังกะสี



ที่มา : lme.co.uk

## ดัชนีค่าระวาง BDI



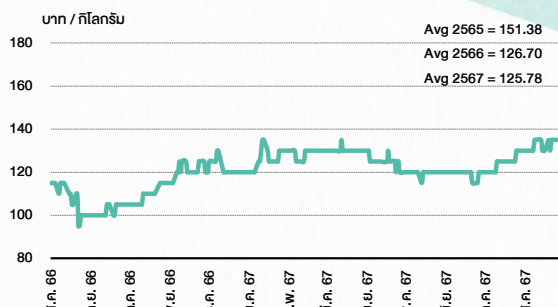
ที่มา : TQ professional

## ราคาก๊าซหุงต้ม



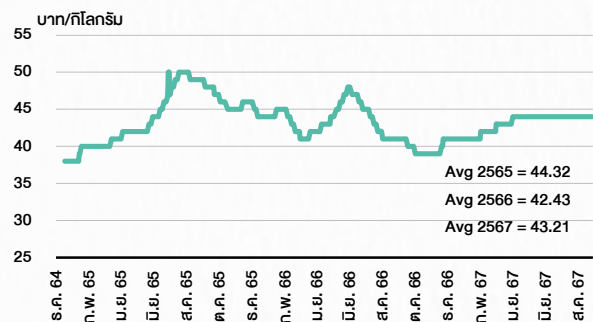
ที่มา : BANPU

## ราคาถั่วขาว 61-70 ตัว/กก.



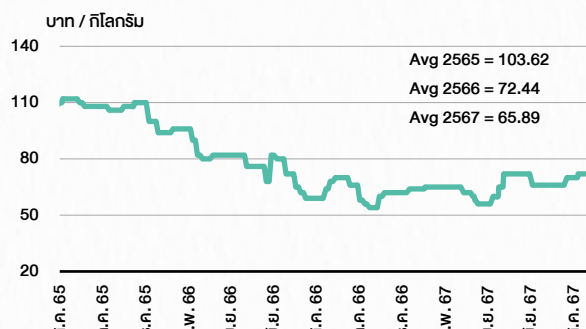
ที่มา : สำนักงานเศรษฐกิจการเกษตร

## ราคาไก่เป็น



ที่มา : สำนักงานเศรษฐกิจการเกษตร

## ราคาหมู



ที่มา : สำนักงานเศรษฐกิจการเกษตร



## ANTI-CORRUPTION PROGRESS INDICATOR

### คำอธิบายผลการประเมินแต่ละระดับ

ระดับที่ 1 มีนโยบาย (Committed)

มีคำมั่นหรือมติคณะกรรมการในเรื่องการดำเนินธุรกิจที่จะไม่มีส่วนเกี่ยวข้องกับการทุจริตและการดูแลให้บริษัทปฏิบัติตามกฎหมายที่เกี่ยวข้อง

ระดับที่ 2 ประกาศเจตนา (Declared)

มีการประกาศเจตนาเป็นแนวร่วมปฏิบัติของภาคเอกชนไทยในการต่อต้านการทุจริต (CAC) หรือโครงการต่อต้านการทุจริตที่กำหนดให้องค์กรต้องมีกระบวนการในตนเองเดียวกัน

ระดับที่ 3 มีมาตรการป้องกัน (Established)

มีมาตรการป้องกัน การประเมินความเสี่ยง การสื่อสารและฝึกอบรมแก่พนักงาน รวมทั้งการดูแลให้มีการดำเนินการและการทบทวนความเหมาะสมของมาตรการอย่างสม่ำเสมอ

ระดับที่ 4 ได้รับการรับรอง (Certified)

มีการสอบทานจากคณะกรรมการตรวจสอบหรือผู้สอบบัญชีที่สำนักงาน ก.ล.ต. ให้ความเห็นชอบ และได้รับการรับรองหรือผ่านการตรวจสอบเพื่อให้ความเชื่อมั่นอย่างเป็นทางการจากหน่วยงานภายนอก (เช่น CAC)

ระดับที่ 5 ขยายผลสู่ผู้ที่เกี่ยวข้อง (Extended)

มีการขยายผลการดำเนินนโยบายต่อต้านการทุจริตสู่ผู้ที่เกี่ยวข้องในห่วงโซ่อุปทาน และการเปิดเผยข้อมูลเกี่ยวกับกรณีการทุจริตที่เกิดขึ้น

เปิดเผยบ้างแต่ไม่เปิดเผยที่ชัดเจน

ไม่เปิดเผยหรือไม่เปิดเผย

### CG SCORE: การจัดอันดับบริษัทมหาชน

#### คำอธิบายผลการประเมินแต่ละระดับ

ระดับคะแนน 5 (90-100) : ดีเลิศ 

ระดับคะแนน 4 (80-89) : ดีมาก 

ระดับคะแนน 3 (70-79) : ดี 

NR. : ไม่ปรากฏชื่อในรายงาน CGR

"Disclaimer: การเปิดเผย (ก) ผลสำรวจในเรื่องการกำกับดูแลกิจการ (Corporate Governance Report) ที่จัดทำโดยสมาคมส่งเสริมสถาบันกรรมการบริษัทไทย (IOD) และ (ข) ผลการประเมินดัชนีชี้วัดความคืบหน้าการป้องกันการมีส่วนเกี่ยวข้องกับการทุจริตคอร์รัปชัน (Anti-Corruption Progress Indicators) ที่จัดทำโดยสถาบันที่เกี่ยวข้อง ซึ่งมีการเปิดเผยโดยสำนักงานคณะกรรมการกำกับหลักทรัพย์และตลาดหลักทรัพย์นี้ เป็นการสำรวจและประเมินโดยสมาคมหรือสถาบันที่เกี่ยวข้องจากข้อมูลที่ได้รับจากบริษัทจดทะเบียนตามที่บริษัทจดทะเบียนได้ระบุใน (ก) แบบแสดงข้อมูลตามหลักเกณฑ์ Corporate Governance Report of Thai Listed Companies (CGR) ประจำปี และ (ข) แบบแสดงข้อมูลเพื่อการประเมิน Anti-Corruption ซึ่งได้อ้างอิงข้อมูลมาจากแบบแสดงรายการข้อมูลประจำปี (แบบ 56-1) รายงานประจำปี (แบบ 56-2) หรือในเอกสารและหรือรายงานอื่นที่เกี่ยวข้องของบริษัทจดทะเบียนนั้น แล้วแต่กรณี โดยเป็นการสำรวจและประเมินจากข้อมูลของบริษัทจดทะเบียนที่มีการเปิดเผยต่อสาธารณะ และเป็นข้อมูลที่ผู้ลงทุนทั่วไปสามารถเข้าถึงได้ และเป็นการดำเนินการตามนโยบายของสำนักงานคณะกรรมการกำกับหลักทรัพย์และตลาดหลักทรัพย์

ทั้งนี้ ผลการสำรวจหรือผลการประเมินดังกล่าวเป็นการนำเสนอในมุมมองของ IOD หรือสถาบันที่เกี่ยวข้องซึ่งเป็นบุคคลภายนอก โดยมีได้เป็นการประเมินการปฏิบัติตามของบริษัทย่อยในตลาดหลักทรัพย์แห่งประเทศไทย และมีได้ใช้ข้อมูลภายในเพื่อการประเมินแต่อย่างใด

เนื่องจากผลสำรวจหรือผลการประเมินดังกล่าวเป็นเพียงผลสำรวจหรือผลการประเมิน ณ วันที่ปรากฏในผลสำรวจหรือผลการประเมินเท่านั้น ดังนั้น ผลสำรวจหรือผลการประเมินจึงอาจเปลี่ยนแปลงได้ภายหลังวันดังกล่าว หรือเมื่อข้อมูลที่เกี่ยวข้องมีการเปลี่ยนแปลง ทั้งนี้ บริษัทหลักทรัพย์ [ ] มิได้ยืนยัน ตรวจสอบ หรือรับรองความถูกต้องครบถ้วนของผลสำรวจหรือผลการประเมินดังกล่าวแต่อย่างใด"



CORPORATE GOVERNANCE

ANTI-CORRUPTION PROGRESS INDICATOR

AAAAA										AAAA										AAA										CERTIFIED										DECLARED									
AAB	CMBT	INTUCH	PG	SNPP	TSC	LIT	2S	SKN	AMANAH	SMIT	UBA	2S	CPF	JKN	PK	SNP	TU	ACE																															
ACE	CIVIL	IRC	PJW	SNP	TSTE	MOONG	AAI	SORKON	AMC	SOLAR	UMS	AAI	CPI	JR	PL	SORKON	TVDH	ADB																															
ACG	CK	IRPC	PLANB	SO	TSTH	NCL	AIE	SSP	ASAP	STECH	WARRIX	ADVANC	CPL	JTS	PLANB	SPACK	TVO	ALT																															
ADVANC	CKP	ITC	PLAT	SPALI	TTA	NDR	ALUCON	SST	BCT	STPI	YONG	AE	CPN	KASET	PLANET	SPALI	TWPC	AMC																															
AE	CM	ITEL	PLUS	SPC	TIB	PDG	AMR	STANLY	BIG	TC	ZGA	AF	CPW	KBANK	PLAT	SPC	UBE	ASW																															
AEONTS	CNT	IVL	PM	SPCG	TTCL	PEER	APURE	SUPER	BIOTEC	TEAM		AH	CRC	KBS	PM	SPI	UBIS	BLAND																															
AGE	COM7	JAS	POLY	SPI	TTW	PHOL	ASIA	SVOA	CCET	TFI		AI	CSC	KCAR	PPP	SPRC	UEC	BTG																															
AH	CPALL	JTS	PORT	SPRC	TVH	PIMO	ASIAN	TCC	CHARAN	TKC		AIE	DCC	KCCAMC	PPPM	SRICHA	UKEM	BYD																															
AHC	CPAXT	KBANK	PPP	SSC	TVO	PPS	ASIMAR	TEKA	CHAYO	TPA		AIRA	DELTA	KCE	PPS	SSF	UOBKH	CAZ																															
AIT	CPF	KCE	PR9	SSF	TWPC	PTC	AURA	TFM	CHOTI	TPAC		AJ	DEMCO	KGEN	PR9	SSP	UV	CBG																															
AJ	CPI	KEX	PRG	SSSC	UAC	SECURE	BR	TPOLY	CITY	TRITN		AKP	DIMET	KGI	PREB	SSSC	VCOM	CV																															
AKR	CPL	KKP	PRM	STA	UBC	SELIC	BSBM	TRU	OMAN	UMI		AMA	DOHOME	KKP	PRG	SST	VGI	DEXON																															
ALLA	CPN	KSL	PRTR	STEC	UP	SENX	BSRC	TRUBB	OMR	UTP		AMANAH	DRT	KSL	PRINC	STA	VIH	DMT																															
ALT	CPW	KITB	PSH	STGT	UPF	SFT	BTG	TSE	CRANE	VARO		AMATA	DUSIT	KTB	PRM	STGT	WACOAL	EKH																															
AMARIN	CRC	KTC	PSL	STI	UPOIC	SGF	CEN	VRANDA	CMT	VPO		AMATAV	EA	KTC	PROS	STOWER	WHA	FSX																															
AMATA	CSC	LALIN	PT	SUC	UV	SICT	CGH	WAVE	DTCENT	W		AP	EASTW	L&E	PSH	SUSCO	WHAUP	GLOBAL																															
AMATAV	CSS	LANNA	PTT	SUN	YGI	SR	CH	WFX	EASON	WORK		APCS	ECF	LANNA	PSL	SVI	WICE	GREEN																															
ANAN	CV	LH	PTTEP	SUSCO	VIBHA	STC	CI	WIK	FNS	WPH		AS	EGCO	LHFG	PSTC	SYMTC	WIKI	ICN																															
AOT	DCC	LHFG	PTTGC	SUTHA	VIH	TACC	CMC	WIN	FTE	2ACS		ASIAN	EP	LHK	PT	SYNTEC	XO	IHL																															
AP	DDD	LOXLEY	Q-CON	SVI	WACOAL	THANA	CSP	WP	GFT	AMARC		ASK	EPG	LPN	PTECH	TAE	YUASA	ITC																															
APCO	DELTA	LPN	QH	SVT	WGE	TM	EKH	AS	GUS	APP		ASP	ERW	LRH	PTG	TAKUNI	ZEN	J																															
APCS	DEMCO	LRH	QTC	SYMC	WHA	TMC	ESTAR	ARIN	GTY	BE8		AWC	ESTAR	M	PTT	TASCO	ZIGA	JMART																															
ASEFA	DMT	LST	RATCH	SYNEX	WHAUP	TNDT	EVER	ASN	HECH	BLESS		AYUD	ETE	MAJOR	PTTEP	TCAP		JMT																															
ASK	DOHOME	M	RBFB	SYNTEC	WICE	TPS	FORTH	CHIC	INGRS	BSM		B	ETE	MALEE	PTTGC	TCMC		LEO																															
ASP	DRT	MAJOR	RPH	TAE	XPG	TQR	FTI	CIG	INSURE	BVG		B	FNS	MATCH	PYLON	TFG		LH																															
ASW	DUSIT	MALEE	RS	TCAP	ZEN	TRT	GEL	COMAN	JCK	CAZ		BAM	FPI	MBAX	Q-CON	TFI		MENA																															
AWC	* EA	MATCH	RT	TCMC	ABM	TRV	GPI	DOD	JMT	DHOUSE		BANPU	FPT	MBK	QH	TFMAMA		MITSB																															
AYUD	EASTW	MBK	S	TEAMG	ADB	TURTLE	HUMAN	DPANT	JR	GTB		BAY	FSMART	MC	QLT	TGE		MODERN																															
B	ECL	MC	S&J	TEGH	ADD	TVDH	IFS	DV8	KBS	GTV		BBGI	FTE	MCOT	QTC	TGH		NER																															
BA	EE	M-CHAI	SA	TFG	AF	TVT	INSET	EFORL	L&E	HL		BBL	GBX	META	RABBIT	THANI		NEX																															
BAFS	EGCO	MCOT	SABINA	TFMAMA	AIRA	UBIS	IT	FSMART	L&E	IG		BCH	GC	MFC	RATCH	THCOM		OSP																															
BAM	EPG	MEGA	SAK	TGE	AKP	UKEM	J	HEALTH	MENA	IRCP		BCP	GCAP	MFEC	RML	THIP		PEER																															
BANPU	ERW	MFC	SAMART	TGH	AMA	VCOM	JDF	JCHK	MUD	ITNS		BCPG	GEL	MILL	RS	THRE		PLUS																															
BAY	ETC	MPEC	SAMTEL	THANI	ARIP	VL	JMART	JUBILE	MOSHI	JSP		BE8	GFPT	MINN	RVI	THRE		POLY																															
BBGI	FE	MINT	SAPPE	THCOM	ARROW	WINMED	KBAR	K	NATION	KGEN		BEC	GGC	MONO	S&J	TIDLOR		POS																															
BBL	FN	MONO	SAT	THP	ATP30	WINNER	KGI	KK	NNCL	KUL		BEYOND	GJS	MOONG	SAAM	THPCO		PRIME																															
BCH	FPT	MSC	SBNEXT	THRE	AUCT	YUASA	KIAT	KWM	NSL	MASTER		BGC	GPI	MSC	SABINA	TISCO		PROEN																															
BCP	FSX	MST	SC	THREL	BBK		KISS	LDC	NV	MBAX		BGRIM	GPSC	MST	SAK	TKS		PRTR																															
BCPG	GBX	MTC	SCB	TIDLOR	BC		KTIS	LEO	OGC	MEB		BKI	GSTEEL	MTC	SAPPE	TKT		RBF																															
BDMS	GC	MTI	SCC	TIFH	BOL		KWC	MVP	PAF	META		BLA	GULF	MTI	SAT	TMD		RT																															
BEC	GENCO	NC	SCCC	TISCO	BTC		LHK	NTSC	PCC	MG		BPP	GUNKUL	NATION	SC	TMILL		SA																															
BEM	GFPT	NCH	SCG	TK	BTW		METCO	PACO	PEACE	MITSB		BRR	HANA	NCAP	SCC	TMT		SANKO																															
BEYOND	GGC	NER	SCGP	TKN	CHEWA		MICRO	PRI	PK	MUD		BSBM	HARN	NEP	SCCC	TNITY		SCB																															
BGC	GLAND	NKI	SCM	TKS	CHEWA		BGC	PROEN	PL	NPK		BTC	HENG	NKI	SCG	TNL		SENX																															
BGRIM	GLOBAL	NOBLE	SDC	TKT	COLOR		BGRIM	PROS	PLE	PLANET		BTS	HMPRO	NOBLE	SCGP	TNP		SFLEX																															
BH	GPSC	NRF	SEAFOO	TLI	CRD		BH	NOVA	PMTA	PPM		BWG	HTC	NRF	SCM	TNR		SIS																															
BIZ	GRAMMY	NTV	SEAOL	TMD	ECF		BIZ	PSTC	PRAKIT	PRAPAT		CEN	ICC	NWR	SCN	TOP		SKE																															
BJC	GULF	NVD	SENA	TMT	ETE		BJC	SALEE	PRECHA	PSG		CENTEL	ICHI	OCC	SEAOL	TG		SM																															
BJCHI	GUNKUL	NWR	SGC	TNITY	FLOYD		BKIH	SANKO	PRIN	READY		CFRESH	IFS	OGC	SE-ED	TOPP		SVOA																															
BKIH	HANA	NYT	SGP	TNL	FPI		BKIH	SONIC	RABBIT	RWI		CGH	III	OR	SELIC	TPA		TBN																															
BLA	HENG	OCC	SHR	TNR	FVC		BLA	SPVI	RJH	SAAM		CHEWA	ILINK	ORI	SENA	TPCS		TEGH																															
BPP	HMPRO	ONEE	SIRI	TOA	GCAP		BPP	STP	RSP	SAF		CHOTI	ILM	PAP	SGC	TRT		TIPH																															
BRI	HTC	OR	SIS	TOG	HARN		BRI	SWC	RCL	SWC		CHOW	INET	PATO	SGP	TRU		TKN																															
BRR	ICC	ORI	SITHAI	TOP	HPT	VL	BRR	ROCTEC	TMILL	SMD		CIG	INOX	PE	SIRI	TSC		TPAC																															
BTS	ICHI	OSP	SJWD	TPBI	MH		BTS	SCJ	TNP	SAMD		CIMBT	INSURE	PCSGH	SITHAI	TSJ		TPLAS																															
BWG	ICN	PAP	SKR	TPCS	IND		BWG	SCN	TPLAS	SCAP		CM	INTUCH	PDG	SKR	TSTE		TQM																															
CBG	III	PATO	SM	TIPLI	IP		CBG	IP	SE	XO		CMC	IRPC	PDJ	SMIT	TSTH		TRUE																															
CENTEL	ILINK	PB	SMPC	TIPPP	KTMS		CENTEL	SE-ED	SIAM	TITLE		COM7	ITEL	PG	SMK	TTA		W																															
CFRESH	ILM	PCSGH	SMT	TOM	KUMWEL		CFRESH	SFLEX	SKE	TMI		CPALL	IVL	PHOL	SMPC	TTB		WPH																															
CHASE	INET	PDJ	SNC	TRUE	KUN		CHASE	SINGER	SKY	TNH		CPAXT	JAS	PIMO	SNC	TTCL		XPG																															

ที่มา: Setsmart, กสท.

\* บริษัทหรือกรรมการหรือผู้บริหารของบริษัทที่มีข่าวด้านการกำกับดูแลกิจการ เช่น การกระทำผิดเกี่ยวกับหลักจริยธรรม การทุจริต คอร์รัปชัน เป็นต้น ซึ่งการใช้ข้อมูล CGR ควรตระหนักถึงข้อจำกัดกล่าวประกอบด้วย