

TOP20 NVDR UPDATE



29 สิงหาคม 2567

Top 20 NVDR Net Buying Value (B m)

Stock	Date					
	28-ส.ค.	27-ส.ค.	26-ส.ค.	23-ส.ค.	22-ส.ค.	21-ส.ค.
DELTA	345.0	76.6	155.3	48.3	-14.9	-289.1
TRUE	236.5	-25.1	89.3	132.4	31.2	79.6
CPF	198.2	544.7	158.1	134.6	202.8	101.9
KBANK	159.2	-6.3	-42.5	1,026.8	90.0	155.7
BCH	158.5	80.0	14.6	-52.9	88.9	120.1
KTB	121.1	99.9	61.8	331.1	21.6	59.4
CPALL	102.0	85.8	145.5	-53.9	-10.8	-183.1
PTT	96.8	97.4	-46.0	-29.5	-66.9	-3.9
SAWAD	88.6	38.5	10.9	-9.4	-21.6	-56.4
TU	87.8	75.3	78.0	35.0	40.9	54.4
GULF	86.7	105.4	147.9	264.1	-87.4	-5.4
PTTEP	81.7	150.5	160.9	115.7	-118.0	-84.7
BBL	79.5	106.0	29.8	451.3	203.4	313.0
INTUCH	65.5	32.0	134.2	-105.6	26.5	-167.6
BH	55.9	-95.1	-2.4	-59.7	78.8	27.0
MINT	51.4	-2.5	47.2	-73.4	19.2	-71.3
CRC	50.2	-40.5	12.5	-30.7	-32.5	-26.6
SCB	42.6	34.5	45.2	-44.8	27.1	201.7
AMATA	38.5	6.4	-3.4	17.9	-30.9	1.0
CBG	37.0	2.1	5.3	-26.5	28.4	-13.3

Top 20 NVDR Net Selling Value (B m)

Stock	Date					
	28-ส.ค.	27-ส.ค.	26-ส.ค.	23-ส.ค.	22-ส.ค.	21-ส.ค.
ADVANC	-146.4	-267.0	-68.3	-179.8	185.7	-45.7
AOT	-118.6	-33.6	75.6	-24.3	-94.2	-56.7
GPSC	-97.1	-37.6	56.8	60.2	-28.9	-38.7
IVL	-88.0	-33.2	51.3	-17.5	-29.2	-113.9
EA	-82.8	-24.0	-552.7	314.6	-317.6	-6.7
STA	-71.8	3.3	28.8	7.1	-5.1	-31.5
JMT	-69.1	36.3	-55.2	-2.1	-11.0	-36.0
BDMS	-67.3	-107.0	-23.2	-77.7	-256.2	-328.4
PTTGC	-66.9	-70.0	-122.7	49.1	-74.6	2.4
SCC	-44.4	-150.4	-42.5	25.1	18.0	29.2
RCL	-41.4	34.4	7.4	-10.3	3.8	-9.4
CENTEL	-40.0	-12.4	-3.4	-15.0	-17.4	-37.4
CPAXT	-39.9	-22.0	-27.7	17.5	82.3	-20.9
BGRIM	-38.4	4.3	5.8	35.9	-63.7	-52.7
SCGP	-37.6	-10.6	-6.4	-33.6	24.1	-11.9
CPN	-32.2	30.2	27.3	32.8	109.4	-11.9
VGI	-31.4	-20.2	-45.1	14.0	52.1	2.4
BTS	-30.9	-60.1	69.5	37.8	41.6	56.6
AP	-27.8	4.1	-7.8	-16.5	6.0	6.1
LH	-27.5	-37.6	123.8	123.7	25.1	1.4

Top 20 NVDR Most Active by Value (B m)

Stock	Total	Buy	Sell	Net	% *
DELTA	1,217.9	781.5	436.4	345.0	25.1
PTT	747.5	422.2	325.4	96.8	20.5
TRUE	677.8	457.2	220.6	236.5	28.3
KBANK	665.5	412.3	253.1	159.2	25.7
PTTEP	659.4	370.5	288.9	81.7	34.3
BDMS	651.7	292.2	359.5	-67.3	24.3
ADVANC	618.5	236.1	382.5	-146.4	15.4
SCB	502.0	272.3	229.7	42.6	36.1
KTB	436.4	278.7	157.6	121.1	40.9
BBL	423.1	251.3	171.8	79.5	21.4
AOT	417.1	149.3	267.9	-118.6	23.5
IVL	384.4	148.2	236.2	-88.0	38.6
CPALL	332.0	217.0	115.0	102.0	22.5
EA	323.8	120.5	203.3	-82.8	14.0
CPF	311.1	254.7	56.4	198.2	21.8
BCH	307.5	233.0	74.5	158.5	26.5
GULF	307.4	197.1	110.4	86.7	19.7
GPSC	297.1	100.0	197.1	-97.1	23.6
HMPRO	289.7	149.3	140.4	8.9	21.5
AWC	281.3	135.2	146.1	-10.9	27.1

Top 20 NVDR Daily Outstanding

Stock	Thai NVDR's	Paid Up	% of Paid Up
	Investment *	Capital Shares	Capital **
TISCO-P	7,300	9,859	74.04
MORE	2,128,594,874	7,176,748,441	29.66
MBK-W4	1,808,629	6,681,739	27.07
BBL	453,803,451	1,908,842,894	23.77
KBANK	378,824,312	2,369,327,593	15.99
THIP	12,918,002	89,999,686	14.35
GBX	147,278,810	1,089,076,392	13.52
FSX	106,271,219	818,866,777	12.98
TRUE	4,482,960,266	34,552,100,801	12.97
BH	102,638,633	794,915,942	12.91
CPALL	1,154,610,027	8,983,101,348	12.85
BDMS	1,978,561,603	15,892,001,895	12.45
BCP	169,142,167	1,376,923,157	12.28
CHO-W4	32,669,033	278,474,616	11.73
MILL-W7	161,922,321	1,388,422,796	11.66
KKP-W6	8,158,735	70,546,511	11.57
AH	40,659,345	354,842,012	11.46
W-W5	543,643,338	4,883,479,741	11.13
AAV	1,394,563,201	12,849,999,997	10.85
AMATA	119,482,705	1,150,000,000	10.39

* % of Trading Volume in Underlying Securities
ที่มา: set.or.th

Note: Paid up capital shares of warrants are the number of issued warrants deduct from the total exercised warrants

* Thai NVDR's investment = จำนวนหุ้นที่ ThaiNVDR ถือครองโดยที่ยังไม่ได้อบรมรายการที่รอการชำระราคาและส่งมอบหลักทรัพย์

** ตามเกณฑ์ของธนาคารแห่งประเทศไทย บริษัท ไทยเอ็นวีดีอาร์ สามารถถือครองหุ้นได้ไม่เกิน

- 25% ของทุนจดทะเบียนชำระแล้ว สำหรับ BAY CIMBT KKP KTB LHFG SCB TCAP TISCO TMB และ BFIT
- 35% ของทุนจดทะเบียนชำระแล้ว สำหรับ BBL และ KBANK

SHORT SELL



29 สิงหาคม 2567

ปริมาณหุ้นที่ขายชอร์ต

ข้อมูลการขายชอร์ต ณ วันที่ 28 สิงหาคม 2567

หลักทรัพย์	ปริมาณหุ้นที่ขายชอร์ต (หุ้น)	มูลค่าการขายชอร์ต (บาท)	% ปริมาณการขายชอร์ต เทียบกับปริมาณการซื้อขาย รวม Auto Matching
AAI	223,000	1,239,150.00	2.68%
AAI-R	9,200	51,210.00	0.11%
AAV	235,500	556,988.00	1.25%
ADVANC	278,400	69,606,800.00	3.46%
ADVANC-R	16,500	4,132,500.00	0.20%
AEONTS	700	89,550.00	0.70%
AEONTS-R	2,000	258,100.00	1.99%
AH	11,700	228,760.00	2.30%
AI	2,000	7,200.00	4.68%
AMATA	108,000	2,330,050.00	0.88%
AMATA-R	173,900	3,760,980.00	1.41%
AOT	1,403,300	84,355,725.00	9.49%
AOT-R	2,086,600	125,373,275.00	14.12%
AP	136,500	1,149,920.00	0.87%
AP-R	81,100	692,765.00	0.52%
ASIAN	8,900	84,710.00	0.55%
ASK	10,900	149,140.00	0.71%
AURA	17,700	267,690.00	1.84%
AURA-R	30,400	457,020.00	3.15%
AWC	3,854,000	13,813,460.00	2.65%
AWC-R	4,776,300	17,036,764.00	3.29%
BA	7,400	166,170.00	0.28%
BA-R	5,800	129,920.00	0.22%
BAFS	23,900	350,110.00	1.42%
BAM	118,200	914,155.00	0.94%
BANPU	95,300	509,870.00	0.28%
BANPU-R	46,600	251,640.00	0.14%
BAY	3,000	74,700.00	0.64%
BBGI	10,000	66,000.00	0.17%
BBIK	7,900	299,075.00	0.60%
BBL	169,500	24,069,350.00	2.44%
BBL-R	114,600	16,305,050.00	1.65%
BCH	301,400	4,753,340.00	0.81%
BCH-R	221,200	3,427,050.00	0.59%
BCP	98,100	3,591,875.00	1.27%
BCP-R	141,200	5,144,050.00	1.83%
BCPG	77,700	470,785.00	2.83%
BCPG-R	30,900	186,945.00	1.12%
BDMS	894,900	25,057,200.00	1.87%
BDMS-R	3,517,800	98,498,400.00	7.37%
BEC	6,100	24,522.00	2.42%
BEM	1,978,400	15,471,235.00	5.25%
BEM-R	976,800	7,625,090.00	2.59%
BGRIM	248,000	5,174,600.00	1.52%
BH	64,100	15,577,700.00	3.18%
BH-R	61,800	15,003,300.00	3.07%
BJC	77,600	1,760,430.00	1.18%
BLA	29,200	513,870.00	2.85%
BLA-R	37,100	650,430.00	3.62%
BLAND	73,800	46,494.00	0.70%
BSRC	6,600	47,020.00	0.17%
BSRC-R	59,900	425,455.00	1.51%
BTG	46,400	1,087,460.00	1.63%
BTG-R	900	21,510.00	0.03%
BTS	850,500	3,684,198.00	1.29%
BTS-R	942,000	4,078,730.00	1.43%
BYD	224,800	261,745.00	0.28%
CBG	33,600	2,302,300.00	0.80%
CBG-R	12,100	827,025.00	0.29%
CCET	111,300	425,166.00	0.21%
CCET-R	41,200	154,194.00	0.08%
CENTEL	54,200	1,954,625.00	1.64%
CENTEL-R	43,500	1,564,750.00	1.32%
CHG	919,300	2,376,242.00	8.44%
CHG-R	322,100	837,038.00	2.96%
CK	49,200	939,560.00	2.36%
CK-R	64,500	1,230,330.00	3.09%

หลักทรัพย์	ปริมาณหุ้นที่ขายชอร์ต (หุ้น)	มูลค่าการขายชอร์ต (บาท)	% ปริมาณการขายชอร์ต เทียบกับปริมาณการซื้อขาย รวม Auto Matching
CKP	167,500	616,494.00	1.96%
CKP-R	113,100	416,208.00	1.32%
CNO1	2,501	40,516.00	3.47%
COM7	2,000	48,600.00	0.02%
COM7-R	42,000	1,012,610.00	0.41%
CPALL	181,400	10,891,250.00	1.48%
CPALL-R	34,300	2,050,500.00	0.28%
CPAXT	105,400	3,320,100.00	1.42%
CPAXT-R	183,100	5,768,450.00	2.47%
CPF-R	157,500	3,975,075.00	0.55%
CPN	50,500	2,999,250.00	1.02%
CPN-R	133,600	7,932,100.00	2.70%
CRC	204,700	5,911,050.00	0.69%
CRC-R	614,000	17,730,700.00	2.08%
DCC	198,500	395,437.00	1.75%
DCC-R	50,500	100,413.00	0.44%
DELTA	181,800	19,079,150.00	0.79%
DELTA-R	1,221,100	129,487,200.00	5.34%
DEMCO	20,000	76,400.00	3.72%
DITTO	26,000	487,250.00	0.15%
DITTO-R	142,600	2,670,660.00	0.84%
DOHOME	422,400	4,688,250.00	2.19%
DOHOME-R	33,400	364,060.00	0.17%
EA	59,100	428,680.00	0.04%
EGCO	14,200	1,499,450.00	4.50%
EGCO-R	10,400	1,097,350.00	3.29%
EPG	75,000	322,690.00	1.86%
ERW	17,900	67,668.00	0.25%
FORTH	1,200	13,450.00	0.17%
FORTH-R	3,400	38,220.00	0.49%
GFPT	105,000	1,302,000.00	3.28%
GFPT-R	42,200	522,040.00	1.32%
GLOBAL	103,200	1,557,580.00	1.02%
GLOBAL-R	29,400	441,000.00	0.29%
GPSC	1,669,300	68,692,775.00	10.94%
GPSC-R	303,000	12,396,600.00	1.99%
GULF	441,200	22,535,850.00	2.89%
GULF-R	530,600	26,811,250.00	3.47%
GUNKUL	241,200	570,998.00	2.58%
GUNKUL-R	126,700	299,012.00	1.36%
HANA	230,600	9,160,625.00	1.27%
HANA-R	579,100	22,983,325.00	3.19%
HMPRO	3,950,400	37,397,640.00	5.58%
HMPRO-R	3,213,100	30,379,625.00	4.54%
ICHI	151,500	2,227,130.00	0.92%
ICHI-R	200,200	2,946,140.00	1.22%
ILM	8,000	137,010.00	1.37%
INTUCH	70,900	5,946,600.00	1.03%
INTUCH-R	28,400	2,380,275.00	0.41%
IRPC	1,358,400	2,023,132.00	6.53%
IRPC-R	457,300	681,339.00	2.20%
ITC	31,600	650,910.00	0.30%
ITD-R	8,400	5,208.00	0.08%
IVL	1,057,700	19,740,910.00	3.99%
IVL-R	3,515,000	65,567,600.00	13.26%
JAS-R	46,600	121,882.00	0.11%
JMART	694,300	11,314,080.00	2.74%
JMART-R	31,300	508,540.00	0.12%
JMT	1,015,300	16,904,830.00	2.20%
JMT-R	50,300	827,090.00	0.11%
JTS	500	32,875.00	0.13%
JTS-R	34,800	2,318,150.00	9.04%
KBANK	122,800	17,637,300.00	1.36%
KBANK-R	432,400	61,864,400.00	4.78%
KCE	430,300	16,493,600.00	3.57%
KCE-R	100,600	3,849,800.00	0.83%
KKP	11,800	548,700.00	0.33%
KKP-R	24,700	1,148,550.00	0.70%
KTB	341,700	6,360,140.00	1.19%
KTB-R	129,600	2,416,480.00	0.45%

SHORT SELL

ปริมาณหุ้นที่ขายชอร์ต (ต่อ)การขายชอร์ต ณ วันที่ 28 สิงหาคม 2567

หลักทรัพย์	ปริมาณหุ้นที่ขายชอร์ต (หุ้น)	มูลค่าการขายชอร์ต (บาท)	% ปริมาณการขายชอร์ต เทียบกับปริมาณการซื้อขาย แบบ Auto Matching
KTC	32,200	1,384,575.00	1.53%
KTC-R	23,000	992,650.00	1.09%
LH	2,020,900	11,281,875.00	4.06%
LH-R	214,200	1,199,520.00	0.43%
LPN	9,700	29,294.00	1.41%
M	38,000	997,500.00	7.07%
MAJOR	43,600	632,150.00	1.80%
MAJOR-R	5,000	71,860.00	0.21%
MBK	16,600	285,720.00	0.66%
MBK-R	2,100	36,310.00	0.08%
MC	26,000	297,690.00	0.92%
MC-R	2,600	29,690.00	0.09%
MEB	3,200	98,400.00	1.44%
MEGA	8,200	310,275.00	2.81%
MINT	300,300	7,947,175.00	2.70%
MINT-R	91,600	2,440,350.00	0.82%
MTC	147,500	6,600,850.00	4.34%
MTC-R	115,900	5,213,850.00	3.41%
NER	149,700	744,872.00	1.06%
NER-R	226,500	1,131,986.00	1.60%
NEX	256,500	246,781.00	0.35%
NSL	400	11,100.00	0.02%
NSL-R	1,600	44,400.00	0.09%
ONEE	94,900	339,600.00	0.98%
OR	1,423,700	22,104,940.00	13.31%
OR-R	364,500	5,656,160.00	3.41%
ORI	142,200	621,054.00	2.34%
ORI-R	268,800	1,170,826.00	4.42%
OSP	44,200	1,008,380.00	0.56%
OSP-R	183,800	4,186,080.00	2.35%
PLANB	248,700	1,932,275.00	2.32%
PLANB-R	694,900	5,402,675.00	6.48%
PR9	61,500	1,146,170.00	1.20%
PRM	138,500	1,108,175.00	1.10%
PRM-R	88,800	707,995.00	0.71%
PSH	3,600	32,040.00	0.58%
PSH-R	23,100	205,915.00	3.71%
PSL	202,800	1,609,615.00	3.42%
PSL-R	77,400	612,600.00	1.31%
PTG	49,000	431,720.00	1.23%
PTT	58,400	1,956,400.00	0.11%
PTT-R	155,400	5,205,900.00	0.30%
PTTEP	78,300	11,235,600.00	1.17%
PTTEP-R	836,900	119,678,250.00	12.46%
PTTGC	532,900	13,458,450.00	5.82%
PTTGC-R	185,800	4,696,500.00	2.03%
QH	681,800	1,207,884.00	3.75%
QH-R	1,206,900	2,131,098.00	6.64%
RATCH	100	3,075.00	0.01%
RBF	124,200	723,320.00	1.41%
RBF-R	10,500	60,515.00	0.12%
RCL	95,500	1,998,720.00	1.24%
RCL-R	1,520,300	31,807,280.00	19.76%
ROJNA	27,300	163,785.00	1.14%
RS	15,600	186,650.00	0.53%
SABINA	11,400	247,910.00	1.37%
SABINA-R	4,800	104,640.00	0.58%
SAMART	8,300	53,355.00	0.31%
SAPPE	208,400	14,655,950.00	4.88%
SAPPE-R	106,000	7,387,075.00	2.48%
SAT	13,500	164,700.00	1.82%
SAT-R	5,700	69,310.00	0.77%
SAWAD	99,500	3,721,450.00	1.07%
SAWAD-R	8,900	330,350.00	0.10%
SC	536,100	1,437,672.00	4.61%
SCB	397,200	42,583,250.00	6.12%
SCB-R	213,300	22,886,400.00	3.29%
SCC	307,200	68,129,500.00	17.22%
SCC-R	153,800	34,090,800.00	8.62%
SCGP	114,900	2,870,515.00	1.37%

หลักทรัพย์	ปริมาณหุ้นที่ขายชอร์ต (หุ้น)	มูลค่าการขายชอร์ต (บาท)	% ปริมาณการขายชอร์ต เทียบกับปริมาณการซื้อขาย แบบ Auto Matching
SCGP-R	986,100	24,538,695.00	11.72%
SGP	300	2,055.00	0.38%
SINGER	305,400	2,899,685.00	1.54%
SINGER-R	7,600	71,625.00	0.04%
SIRI	1,622,100	2,760,627.00	1.43%
SIRI-R	7,404,100	12,538,667.00	6.54%
SIS	3,600	91,800.00	0.65%
SISB	6,400	196,800.00	0.47%
SISB-R	800	24,650.00	0.06%
SJWD	86,400	936,770.00	4.21%
SKY	34,400	820,190.00	1.24%
SNNP	51,900	684,630.00	0.98%
SPA	46,400	284,585.00	0.35%
SPALI	101,100	1,720,950.00	2.01%
SPALI-R	282,000	4,794,430.00	5.61%
SPCG	9,200	85,560.00	0.43%
SPRC	403,600	2,905,900.00	3.74%
SPRC-R	388,200	2,794,570.00	3.60%
STA	1,426,500	31,767,520.00	7.76%
STA-R	408,300	9,064,830.00	2.22%
STEC	37,000	317,275.00	1.41%
STGT	39,800	433,770.00	0.56%
STPI	2,000	6,680.00	0.18%
SUPER	5,500	1,430.00	0.04%
SUSCO	32,900	111,334.00	1.20%
TCAP	50,500	2,525,000.00	6.66%
TCAP-R	21,600	1,080,000.00	2.85%
TFG	15,400	71,250.00	0.20%
THANI	300	606.00	0.00%
THANI-R	1,400	2,828.00	0.01%
THCOM	156,100	2,010,240.00	0.96%
THG	3,900	117,975.00	0.81%
THG-R	700	21,225.00	0.15%
TIDLOR	221,700	3,697,820.00	2.01%
TIDLOR-R	99,900	1,648,530.00	0.90%
TIPH	10,700	282,150.00	2.48%
TIPH-R	11,900	311,600.00	2.76%
TISCO	192,500	18,067,725.00	4.26%
TISCO-R	105,600	9,911,100.00	2.34%
TKN	41,400	380,285.00	1.27%
TKN-R	29,300	268,095.00	0.90%
TLI	213,300	1,672,015.00	2.26%
TLI-R	4,900	38,465.00	0.05%
TOA	5,100	95,370.00	0.65%
TOP	202,100	10,753,400.00	4.70%
TOP-R	392,400	20,816,650.00	9.12%
TPIPL	152,000	184,983.00	2.34%
TPIPL-R	1,048,500	1,269,491.00	16.12%
TQM	35,000	963,525.00	4.89%
TQM-R	4,400	119,750.00	0.61%
TRUE	1,989,800	20,693,740.00	1.73%
TRUE-R	37,400	389,620.00	0.03%
TTA	500	2,765.00	0.01%
TTA-R	52,900	293,400.00	0.82%
TTB	8,445,100	15,606,519.00	3.74%
TTB-R	1,690,200	3,129,773.00	0.75%
TTW	33,700	305,020.00	1.94%
TTW-R	72,100	653,055.00	4.16%
TU	813,400	12,646,630.00	4.98%
TU-R	38,800	604,650.00	0.24%
TVO	15,300	340,790.00	4.33%
VGI	2,052,000	4,883,712.00	1.33%
VGI-R	1,736,000	4,148,476.00	1.13%
WHA	1,727,000	9,251,490.00	2.25%
WHA-R	872,000	4,678,145.00	1.14%
WHAUP	59,400	236,420.00	1.21%
XO	21,400	528,430.00	3.11%
XO-R	67,800	1,675,270.00	9.85%
XPG	723,200	653,511.00	1.20%
XPG-R	84,900	77,051.00	0.14%

- โปรดรวมรายการขายชอร์ตของสมาชิกที่เป็นผู้ร่วมค้าหน่วยลงทุน หรือผู้ดูแลสภาพคล่องของหน่วยลงทุนของกองทุนรวมอีกเ็พอเพื่อบัญชีบริษัทประเภทเพื่อทำกำไรจากส่วนต่างของราคาหรือเพื่อดูแลสภาพคล่อง แล้วแต่กรณี
- รายการที่ชื่อย่อหลักทรัพย์ด้วย "-R" หมายถึง ข้อมูลธุรกรรมขายชอร์ตในเอ็นวีดีอาร์

ที่มา : set.or.th

รายงานการเปลี่ยนแปลงการถือหลักทรัพย์และสัญญาซื้อขายล่วงหน้าของผู้บริหาร (แบบ 59) ประจำวันที่ 28 สิงหาคม 2567

ชื่อบริษัท	วิธีการได้มา/จำหน่าย	ชื่อผู้บริหาร	ประเภทหลักทรัพย์	วันที่ได้มา/จำหน่าย	จำนวน	ราคา
AMARC	ซื้อ	นาย อังกร ฉันทนาพาณิชย์	หุ้นสามัญ	26/08/2567	10,000	1.30
BLESS	ขาย	นาย อารินทร์ บรรวนิชย์กุล	หุ้นสามัญ	28/08/2567	400,000	0.41
BLESS	ขาย	นาย อารินทร์ บรรวนิชย์กุล	หุ้นสามัญ	28/08/2567	400,000	0.41
BLESS	ขาย	นาย อารินทร์ บรรวนิชย์กุล	หุ้นสามัญ	28/08/2567	100,000	0.41
CK	ขาย	นางสาว สุภามาส ศรีศิวเวทย์	หุ้นสามัญ	27/08/2567	200,000	19.10
COLOR	ซื้อ	นาย รัช ทองวานิช	หุ้นสามัญ	27/08/2567	11,500	1.23
EKH	ซื้อ	นาย กวีชัย เลิศศิครินทร์	ในสำคัญแสดงสิทธิ์ที่จะซื้อหุ้น	26/08/2567	38,600	0.48
EKH	ซื้อ	นาย กวีชัย เลิศศิครินทร์	ในสำคัญแสดงสิทธิ์ที่จะซื้อหุ้น	27/08/2567	20,000	0.47
HTC	ซื้อ	นาง ปรีญา จริยะพันธุ์	หุ้นสามัญ	27/08/2567	50,000	15.70
LPH	ซื้อ	นาย อังกร ฉันทนาพาณิชย์	หุ้นสามัญ	26/08/2567	40,000	4.48
LPH	ซื้อ	นาย อังกร ฉันทนาพาณิชย์	หุ้นสามัญ	27/08/2567	10,000	4.55
MOONG	ซื้อ	นาย ทรงธรรม เพียรพัฒน์วิทย์	หุ้นสามัญ	27/08/2567	5,000	2.02
NATION	ซื้อ	นาย ฉาย มุนนาค	หุ้นสามัญ	27/08/2567	34,073,942	0.03
PCC	ซื้อ	นาย กิตติ สัมฤทธิ์	หุ้นสามัญ	27/08/2567	11,000	2.81
READY	ซื้อ	นาย ทรงยศ คันธมานนท์	หุ้นสามัญ	21/08/2567	60,000	6.19
READY	ซื้อ	นาย ทรงยศ คันธมานนท์	หุ้นสามัญ	22/08/2567	19,000	6.32
READY	ซื้อ	นาย ทรงยศ คันธมานนท์	หุ้นสามัญ	23/08/2567	10,000	6.56
READY	ซื้อ	นาย ทรงยศ คันธมานนท์	หุ้นสามัญ	26/08/2567	9,000	6.63
SCN	ขาย	นางสาว นริศรา กิจพิพิธ	ในสำคัญแสดงสิทธิ์ที่จะซื้อหุ้น	26/08/2567	2,966,332	0.03
SFLEX	ซื้อ	นาย ปรีนทร์ธรณ์ อภิธนาศิริวงศ์	หุ้นสามัญ	27/08/2567	400,000	3.31
SPA	ซื้อ	นาย กุมิพันธ์ บุญญาประเวทย์	หุ้นสามัญ	27/08/2567	100,000	6.55
SPA	ซื้อ	นาย กุมิพันธ์ บุญญาประเวทย์	หุ้นสามัญ	27/08/2567	240,900	6.61
STC	ซื้อ	นาย สุรสิทธิ์ ชัยตระกูลทอง	หุ้นสามัญ	26/08/2567	32,000	0.54
STC	ซื้อ	นาย สุรสิทธิ์ ชัยตระกูลทอง	หุ้นสามัญ	27/08/2567	13,000	0.54
TCC	ขาย	นาย มนูญนันต์ ศรีขาว	หุ้นสามัญ	28/08/2567	240,000	0.43
TKC	ซื้อ	นาย สยาม เดียวครานนท์	หุ้นสามัญ	15/08/2567	179,700	9.51
TKC	ซื้อ	นาย สยาม เดียวครานนท์	หุ้นสามัญ	15/08/2567	179,700	9.51
TKC	ซื้อ	นาย สยาม เดียวครานนท์	หุ้นสามัญ	16/08/2567	131,600	9.36
TKC	ซื้อ	นาย สยาม เดียวครานนท์	หุ้นสามัญ	19/08/2567	896,700	9.33
TKC	ซื้อ	นาย สยาม เดียวครานนท์	หุ้นสามัญ	20/08/2567	44,000	9.63
TKC	ซื้อ	นาย สยาม เดียวครานนท์	หุ้นสามัญ	21/08/2567	41,900	10.10
TKC	ซื้อ	นาย สยาม เดียวครานนท์	หุ้นสามัญ	22/08/2567	138,000	11.33
TKC	ซื้อ	นาย สยาม เดียวครานนท์	หุ้นสามัญ	26/08/2567	92,400	12.05
TKC	ซื้อ	นาย สยาม เดียวครานนท์	หุ้นสามัญ	26/08/2567	92,400	12.05
TKC	ซื้อ	นาย สยาม เดียวครานนท์	หุ้นสามัญ	26/08/2567	92,100	12.05
UBA	ซื้อ	นาย เกริก ลิเกชน	หุ้นสามัญ	27/08/2567	364,000	0.99
VARO	ซื้อ	นาย สพลสิทธิ์ สีดาพันธ์	หุ้นสามัญ	26/08/2567	20,000	3.72
XO	ขาย	นาง เพ็ญจันทร์ ยิ้มชาย	หุ้นสามัญ	26/08/2567	4,000	26.25

ที่มา: sec.or.th

รายงานการได้มา/จำหน่ายหลักทรัพย์ของกิจการ (แบบ 246-2) ประจำวันที่ 28 สิงหาคม 2567

หลักทรัพย์	ชื่อผู้ได้มา/จำหน่าย	วิธีการ	ประเภทหลักทรัพย์	% ก่อน			วันที่ได้มา/จำหน่าย	% หลัง			หมายเหตุ
				ได้มา/จำหน่าย	ได้มา/จำหน่าย	ได้มา/จำหน่าย		ได้มา/จำหน่าย	ได้มา/จำหน่าย	ได้มา/จำหน่าย	
GABLE	นาย สุวิทย์ วงศ์สงวน	ได้มา	หุ้น	2.2678	3.8518	6.1197	26/8/2567	2.2678	3.8518	6.1197	
1.	หุ้น หมายถึง หุ้นสามัญหรือหุ้นบุริมสิทธิ หรือใบแสดงสิทธิในผลประโยชน์ที่เกิดจากหลักทรัพย์อ้างอิงไทย (DR) หลักทรัพย์แปลงสภาพ หมายถึง ใบสำคัญแสดงสิทธิที่จะซื้อหุ้นสามัญ หุ้นกู้แปลงสภาพ หรือหลักทรัพย์อื่นที่อาจแปลงสภาพได้ กรณีที่มีการรายงานเป็นกลุ่ม ชื่อผู้ได้มา/จำหน่าย จะแสดงข้อมูลของบุคคลในกลุ่มที่มีการเปลี่ยนแปลง ส่วน %การได้มา/จำหน่าย และ %การขายการได้มา/จำหน่าย จะแสดงต่อเลขาของทั้งกลุ่ม และบุคคลตามมาตรา 258 (เทียบตามบุคคลมาตรา 258)										
3.	ข้อมูลเบื้องต้น หมายถึง ข้อมูลยังไม่ครบถ้วน และ/หรือ อยู่ระหว่างการสอบถามฉบับแก้ไข หมายถึง ผู้รายงานยื่นเอกสารชุดใหม่ เพื่อแก้ไขชุดเดิม chain principle หมายถึง การได้มาหุ้นโดยทางอ้อม และเป็น การได้มาในจำนวนที่ทำให้ผู้ได้มาต้องทำคะแนนซื้อหลักทรัพย์ทั้งหมดของกิจการ										

ที่มา: sec.or.th

TURNOVER LIST



29 สิงหาคม 2567

TURNOVER LIST & TRADING ALERT หลักทรัพย์ที่เข้าข่ายมาตรการจำกัดการซื้อขาย

สิ้นสุด	หลักทรัพย์	ระดับ 1		ระดับ 2		ระดับ 3	
		วันเริ่มต้น	วันสิ้นสุด	วันเริ่มต้น	วันสิ้นสุด	วันเริ่มต้น	วันสิ้นสุด
28 ส.ค. 67	ZIGA	28 ส.ค. 67	17 ก.ย. 67				
28 ส.ค. 67	ZIGA-W2	28 ส.ค. 67	17 ก.ย. 67				
23 ส.ค. 67	MONO	26 ส.ค. 67	13 ก.ย. 67				
21 ส.ค. 67	ARIN	22 ส.ค. 67	11 ก.ย. 67				

หมายเหตุ

เมื่อหุ้นสามัญเข้ามาตรการให้หลักทรัพย์อื่นของบง. และหลักทรัพย์ที่มีการอ้างอิงหลักทรัพย์ของบง. เข้ามาตรการจำกัดการซื้อขายด้วย (ยกเว้น DW) โดย

1. Cash Balance: สมาชิกต้องดำเนินการให้ลูกค้าซื้อหลักทรัพย์ด้วยบัญชี **Cash Balance** เท่านั้น โดยลูกค้าต้องวางเงินสดไว้ล่วงหน้ากับสมาชิกเต็มจำนวนก่อนซื้อหลักทรัพย์

2. ห้ามคำนวณวงเงินซื้อขาย: ห้ามสมาชิกใช้หลักทรัพย์เป็นหลักประกันในการคำนวณเป็นวงเงินซื้อขายหลักทรัพย์ (ในทุกประเภทบัญชี)

3. ห้าม Net Settlement: ห้ามสมาชิกหักกลบราคาซื้อขายกับราคาค่าขายหลักทรัพย์เดียวกันในวันเดียวกัน (ซื้อและขายหลักทรัพย์เดียวกันในวันเดียวกัน ค่าขายคืนเป็นเงินในวันทำการถัดไป)

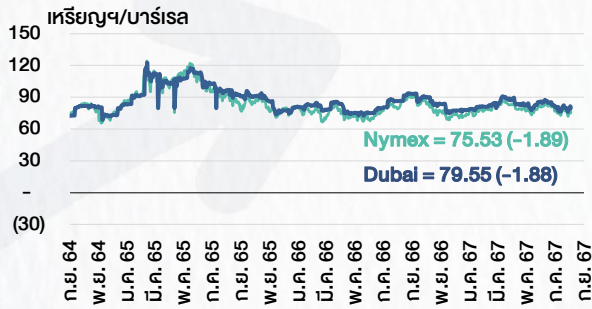
ทั้งนี้ มาตรการจำกัดการซื้อขาย มีปัจจัยที่ใช้ในการพิจารณา คือ อัตราหมุนเวียนการซื้อขาย (**Turnover ratio**) มูลค่าการซื้อขาย และราคาซื้อขาย ที่ไม่สอดคล้องกับปัจจัยพื้นฐาน เช่น **P/E Ratio** เป็นต้น

ที่มา: set.or.th

CYCLICAL WATCH

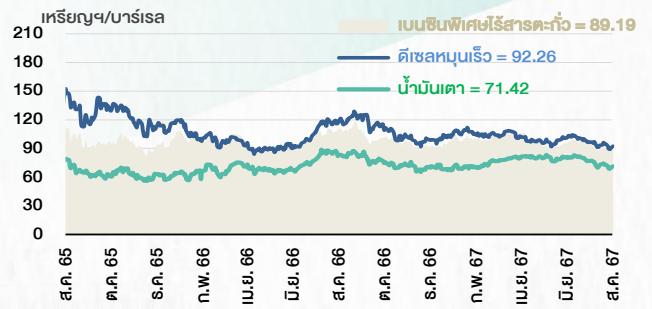
🕒 29 สิงหาคม 2567

ราคาน้ำมันดิบ



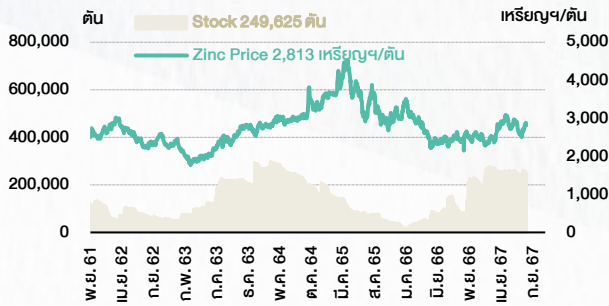
ที่มา : TQ professional

ราคาขายปลีกน้ำมันสำเร็จรูปตลาดสิงคโปร์



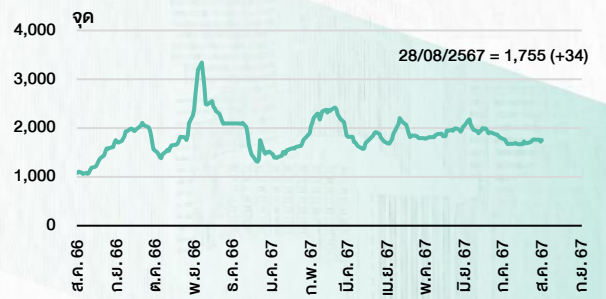
ที่มา : TOP

ราคาสังกะสี



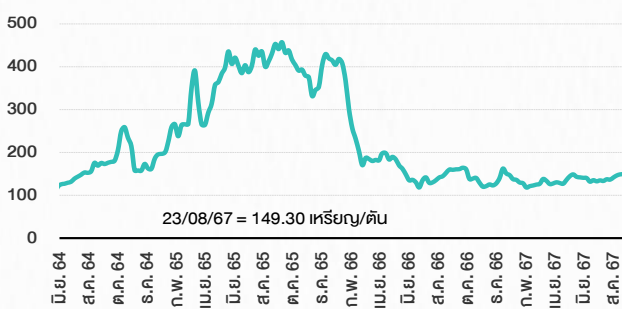
ที่มา : lme.co.uk

ดัชนีค่าระวาง BDI



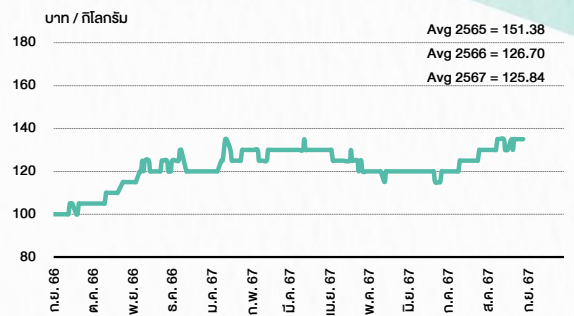
ที่มา : TQ professional

ราคาก๊าซหุงต้ม



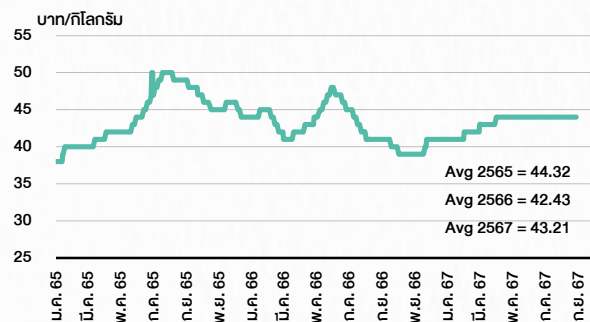
ที่มา : BANPU

ราคาถั่วขาว 61-70 ตัว/กก.



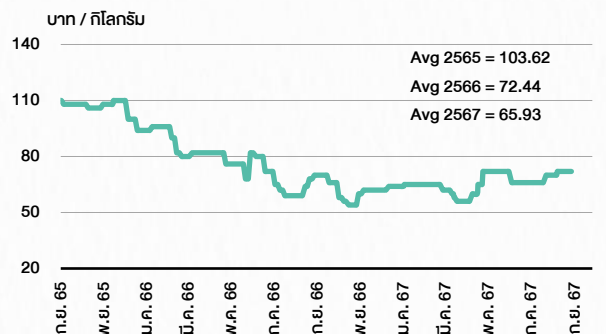
ที่มา : สำนักงานเศรษฐกิจการเกษตร

ราคาไก่เป็น



ที่มา : สำนักงานเศรษฐกิจการเกษตร

ราคาหมู



ที่มา : สำนักงานเศรษฐกิจการเกษตร

STOCK CALENDAR

🕒 29 สิงหาคม 2567

August 2024					
Monday	Tuesday	Wednesday	Thursday	Friday	
26	27	28	29	30	
<p>Last trading day SABUY-W2</p> <p>XD</p> <p>AIMCG @B0.0900 AIMRT @B0.1433 AMATA @B0.25 AYUD @B0.90 BGRIM @B0.18 BRRGIF @B0.13058 CPNREIT @B0.0399 GPI @B0.10 K @B0.03 KCAR @B0.08 KCE @B0.60 M @B0.50 MOONG @B0.06 NAT @B0.22 NSL @B0.35 PCSGH @B0.10 PHOL @B0.10 PQS @B0.05 RPH @B0.11 SABINA @B0.69 SFLEX @B0.06 TFG @B0.075 VCOM @B0.12</p> <p>XN</p> <p>B-WORK @B0.3203 BRRGIF @B0.14 CPNREIT @B0.1283</p>	<p>XD</p> <p>AH @B0.30 ASP @B0.07 BIS @B0.05 BJC @B0.15 BLA @B0.20 BLC @B0.06 BTC @B0.01 CHG @B0.02 CK @B0.15 FSMART @B0.23 FTE @B0.04 GFC @B0.10 HUMAN @B0.12 IHL @B0.06 IMPACT @B0.22 IVL @B0.175 KTBTMAR @B0.1741 LHFHOTEL @B0.3100 LHPF @B0.0700 LHSC @B0.1910 NNCL @B0.05 PIMO @B0.02 POLY @B0.20 SAMTEL @B0.03 SC @B0.05 SNP @B0.10 SPALI @B0.60 STP @B0.25 SYNEX @B0.10 TKN @B0.30 TKS @B0.12 TOG @B0.20 WINNER @B0.06 XO @B1.70</p> <p>XE</p> <p>SABUY-W2 1:1w @B5.00 (final, "SP")</p> <p>XN</p> <p>QHPF @B0.1500</p>	<p>XD</p> <p>ZS @B0.07 APO @B0.15 CCET @B0.07 CPTGF @B0.1555 CPW @B0.04 EGTIF @B0.1056 FORTH @B0.15 FPI @B0.04 FUTUREPF @B0.15358 GVREIT @B0.1963 HTECH @B0.075 JSP @B0.0316 KAMART @B0.10 KBSPIF @B0.2350 KISS @B0.10 PLT @B0.01 PSH @B0.15 PTT @B0.80 SRII @B0.07 SKR @B0.09 SPRC @B0.25 TFIF @B0.1102 THIP @B0.65 TOA @B0.33 TTLPF @B0.5400 TQM @B0.45 UNIQL080 @B0.02612</p> <p>XN</p> <p>CPTGF @B0.0175 EGATIF @B0.1300 FUTUREPF @B0.2059</p> <p>New shares trading</p> <p>NEWS 77,994,520,700 shrs (pp)</p>	<p>XD</p> <p>BCH @B0.12 BKKCP @B0.1600 CPF @B0.45 EKH @B0.28 JUBILE @B0.19 KLINQ @B0.65 LALIN @B0.165 LPH @B0.03 MPF @B0.33 OSP @B0.30 SECURE @B0.20 SPCG @B0.50</p> <p>New shares trading</p> <p>EA13C2412E 120,000,000 units</p>	<p>New list - Warrant</p> <p>PPPM-W6 130.309m units, B1 par</p> <p>XD</p> <p>PROSPECT @B0.2150 SSTRT @B0.2000 TIF1 @B0.1350 VENTURE19 @B0.0654</p> <p>Conversion</p> <p>AJA-W3 1.071:1w @B0.166 (final) BC-W2 1:1w @B2.00 BEYOND-W2 1:1w @B10.00 (final) CHO-W4 1:1w @B0.23 CSC-P 1:1 JCKH-W2 1:1w @B0.03 JSP-W1 1:1w @B2.50 (final) SAWAD-W2 1.146:1w @B87.188 SCN-W3 1:1w @B1.00 SSP-W2 1.21:1w @B16.529</p>	

September 2024					
Monday	Tuesday	Wednesday	Thursday	Friday	
2	3	4	5	6	
<p>Last trading day</p> <p>ALL STRAK WORLD</p> <p>XD</p> <p>BCPG @B0.10 DRT @B0.26 OR @B0.27 PB @B0.89</p> <p>Conversion</p> <p>SIMAT-W5 1:1w @B2.00 (Final)</p>	<p>Delisting</p> <p>ALL STRAK WORLD SIMAT-W5</p> <p>Last trading day</p> <p>TRUBB-W2</p> <p>XD</p> <p>BSRC @B0.08 LUXF @B0.54 MINT @B0.25 TPCH @B0.23</p>	<p>Sector move</p> <p>Thanulux (TNL) - Fashion > Finance & Securities</p> <p>XD</p> <p>BA @B0.60 BBL @B2.00 BCP @B0.60 GAHREIT @B0.32 GROREIT @B0.28 KKP @B1.25 MJLF @B0.1300 PINGAN80 @tba</p> <p>XE</p> <p>TRUBB-W2 1:1w @B6.00 (final, "SP")</p> <p>XN</p> <p>CTARAF @B0.1350</p>	<p>XD</p> <p>HTC @B0.48 ONEE @B0.08 RATCH @B0.80 MST @B0.38 NETASE80 @tba SCB @B2.00</p>	<p>XD</p> <p>BKNG80X @tba LANNA @B1.10 PEP80X @tba</p> <p>XW</p> <p>SGC 5 existing: 1SGC-W1</p>	
9	10	11	12	13	
<p>XD</p> <p>GOOG80X @tba GPSC @B0.45 HPF @B0.133 M-II @B0.175 M-STOR @B0.11 MNIT @B0.035 MNIT2 @B0.075 MNRF @B0.03</p>	<p>Last trading day</p> <p>TRITN-W6</p> <p>XD</p> <p>BANPU @B0.18 BDMS @B0.35 HMPRO @B0.18 SSPF @B0.1655 TIPH @B0.50 TISCO @B2.00 TISCO-P @B2.00</p>	<p>XD</p> <p>BAY @B0.40 SUSCO @B0.08</p> <p>XE</p> <p>TRITN-W6 1:1w @B0.25 (final, "SP")</p>	<p>XD</p> <p>KO80X @B0.01746</p> <p>Conversion</p> <p>MBAX-W2 1:1w @B3.00 (final)</p>		
16	17	18	19	20	
		<p>Conversion</p> <p>SABUY-W2 1:1w @B5.00 (final)</p>	<p>Delist</p> <p>SABUY-W2</p>		
23	24	25	26	27	
<p>Last trading day</p> <p>SAAM-W2 TPS-W1</p> <p>XD</p> <p>SO @B0.007407407623 SO 15 existing: 1std</p> <p>Conversion</p> <p>APURE-W3 1.03948:1w @B6.734 DEMCO-W7 1:1w @B3.50</p>	<p>XE</p> <p>SAAM-W2 1.0056:1w @B10.9753 (final, "SP") TPS-W1 1:1w @B1.20 (final, "SP")</p>		<p>XD</p> <p>NINTENDO19 @tba SMFG19 @B0.1066</p> <p>Conversion</p> <p>TRUBB-W2 1:1w @B6.00 (final)</p>		

October 2024					
Monday	Tuesday	Wednesday	Thursday	Friday	
	1	2	3	4	
			<p>Conversion</p> <p>TRITN-W6 1:1w @B0.25 (final)</p>		
7	8	9	10	11	
<p>Last trading day</p> <p>W-W5</p> <p>XW</p> <p>JAS 2 existing: 1JAS-W4</p>	<p>XE</p> <p>W-W5 0.0667:1w @B2.10 (final, "SP")</p>				

ที่มา: set.or.th

ANTI-CORRUPTION PROGRESS INDICATOR

คำอธิบายผลการประเมินแต่ละระดับ

ระดับที่ 1 มีนโยบาย (Committed)

มีคำมั่นหรือมติคณะกรรมการในเรื่องการดำเนินธุรกิจที่จะไม่มีส่วนเกี่ยวข้องกับการทุจริตและการดูแลให้บริษัทปฏิบัติตามกฎหมายที่เกี่ยวข้อง

ระดับที่ 2 ประกาศเจตนา (Declared)

มีการประกาศเจตนาเป็นแนวร่วมปฏิบัติของภาคเอกชนไทยในการต่อต้านการทุจริต (CAC) หรือโครงการต่อต้านการทุจริตที่กำหนดให้องค์กรต้องมีกระบวนการในตนเองเดียวกัน

ระดับที่ 3 มีมาตรการป้องกัน (Established)

มีมาตรการป้องกัน การประเมินความเสี่ยง การสื่อสารและฝึกอบรมแก่พนักงาน รวมทั้งการดูแลให้มีการดำเนินการและการทบทวนความเหมาะสมของมาตรการอย่างสม่ำเสมอ

ระดับที่ 4 ได้รับการรับรอง (Certified)

มีการสอบทานจากคณะกรรมการตรวจสอบหรือผู้สอบบัญชีที่สำนักงาน ก.ส.ศ. ให้ความเห็นชอบ และได้รับการรับรองหรือผ่านการตรวจสอบเพื่อให้ความเชื่อมั่นอย่างเป็นทางการจากหน่วยงานภายนอก (เช่น CAC)

ระดับที่ 5 ขยายผลผู้ที่เกี่ยวข้อง (Extended)

มีการขยายผลการดำเนินนโยบายต่อต้านการทุจริตสู่ผู้ที่เกี่ยวข้องในห่วงโซ่อุปทาน และการเปิดเผยข้อมูลเกี่ยวกับกรณีทุจริตที่เกิดขึ้น

เปิดเผยบ้างแต่ไม่เปิดเผยที่ชัดเจน

ไม่เปิดเผยหรือไม่เปิดเผย

CG SCORE: การจัดอันดับบรรษัทภิบาล

คำอธิบายผลการประเมินแต่ละระดับ

ระดับคะแนน 5 (90-100) : ดีเลิศ 

ระดับคะแนน 4 (80-89) : ดีมาก 

ระดับคะแนน 3 (70-79) : ดี 

NR. : ไม่ปรากฏชื่อในรายงาน CGR

"Disclaimer: การเปิดเผย (ก) ผลสำรวจในเรื่องการกำกับดูแลกิจการ (Corporate Governance Report) ที่จัดทำโดยสมาคมส่งเสริมสถาบันกรรมการบริษัทไทย (IOD) และ (ข) ผลการประเมินดัชนีชี้วัดความคืบหน้าการป้องกันการมีส่วนเกี่ยวข้องกับการทุจริตคอร์รัปชัน (Anti-Corruption Progress Indicators) ที่จัดทำโดยสถาบันที่เกี่ยวข้อง ซึ่งมีการเปิดเผยโดยสำนักงานคณะกรรมการกำกับหลักทรัพย์และตลาดหลักทรัพย์นี้ เป็นการสำรวจและประเมินโดยสมาคมหรือสถาบันที่เกี่ยวข้องจากข้อมูลที่ได้รับจากบริษัทจดทะเบียนตามที่บริษัทจดทะเบียนได้ระบุใน (ก) แบบแสดงข้อมูลตามหลักเกณฑ์ Corporate Governance Report of Thai Listed Companies (CGR) ประจำปี และ (ข) แบบแสดงข้อมูลเพื่อการประเมิน Anti-Corruption ซึ่งได้อ้างอิงข้อมูลมาจากแบบแสดงรายการข้อมูลประจำปี (แบบ 56-1) รายงานประจำปี (แบบ 56-2) หรือในเอกสารและหรือรายงานอื่นที่เกี่ยวข้องของบริษัทจดทะเบียนนั้น แล้วแต่กรณี โดยเป็นการสำรวจและประเมินจากข้อมูลของบริษัทจดทะเบียนที่มีการเปิดเผยต่อสาธารณะ และเป็นข้อมูลที่ผู้ลงทุนทั่วไปสามารถเข้าถึงได้ และเป็นการดำเนินการตามนโยบายของสำนักงานคณะกรรมการกำกับหลักทรัพย์และตลาดหลักทรัพย์

ทั้งนี้ ผลการสำรวจหรือผลการประเมินดังกล่าวเป็นการนำเสนอในมุมมองของ IOD หรือสถาบันที่เกี่ยวข้องซึ่งเป็นคนกลางนอก โดยมีได้เป็นการประเมินการปฏิบัติตามของบริษัทย่อยในตลาดหลักทรัพย์แห่งประเทศไทย และมีได้ใช้ข้อมูลภายในเพื่อการประเมินแต่อย่างใด

เนื่องจากผลสำรวจหรือผลการประเมินดังกล่าวเป็นเพียงผลสำรวจหรือผลการประเมิน ณ วันที่ปรากฏในผลสำรวจหรือผลการประเมินเท่านั้น ดังนั้น ผลสำรวจหรือผลการประเมินจึงอาจเปลี่ยนแปลงได้ภายหลังวันดังกล่าว หรือเมื่อข้อมูลที่เกี่ยวข้องมีการเปลี่ยนแปลง ทั้งนี้ บริษัทหลักทรัพย์ [] มิได้ยืนยัน ตรวจสอบ หรือรับรองความถูกต้องครบถ้วนของผลสำรวจหรือผลการประเมินดังกล่าวแต่อย่างใด"

CORPORATE GOVERNANCE

▲▲▲▲

AAV	CMBT	INTUCH	PG	SNPP	TSC	LIT
ACE	CIVIL	IRC	PJW	SNP	TSTE	MOONG
ACG	CK	IRPC	PLANB	SO	TSTH	NCL
ADVANC	CKP	ITC	PLAT	SPALI	TTA	NDR
AE	CM	ITEL	PLUS	SPC	TIB	PDG
AEONTS	CNT	IVL	PM	SPCG	TTCL	PEER
AGE	COM7	JAS	POLY	SPI	TTW	PHOL
AH	CPALL	JTS	PORT	SPRC	TVH	PIMO
AHC	CPAXT	KBANK	PPP	SSC	TVO	PPS
AIT	CPF	KCE	PR9	SSF	TWPC	PTC
AJ	CPI	KEX	PRG	SSSC	UAC	SECURE
AKR	CPL	KKP	PRM	STA	UBC	SELIC
ALLA	CPN	KSL	PRTR	STEC	UP	SENX
ALT	CPW	KITB	PSH	STGT	UPF	SFT
AMARIN	CRC	KTC	PFL	STI	UPOIC	SGF
AMATA	CSC	LALIN	PT	SUC	UV	SICT
AMATAV	CSS	LANNA	PTT	SUN	YGI	SR
ANAN	CV	LH	PTTEP	SUSCO	VIBHA	STC
AOT	DCC	LHFG	PTTGC	SUTHA	VIH	TACC
AP	DDD	LOXLEY	Q-CON	SVI	WACOAL	THANA
APCO	DELTA	LPN	QH	SVT	WGE	TM
APCS	DEMCO	LRH	QTC	SYMC	WHA	TMC
ASEFA	DMT	LST	RATCH	SYNEX	WHAUP	TNDT
ASK	DOHOME	M	RBFB	SYNTEC	WICE	TPS
ASP	DRT	MAJOR	RPH	TAE	XPG	TQR
ASW	DUSIT	MALEE	RS	TCAP	ZEN	TRT
AWC	* EA	MATCH	RT	TCMC	ABM	TRV
AYUD	EASTW	MBK	S	TEAMG	ADB	TURTLE
B	ECL	MC	S&J	TEGH	ADD	TVDH
BA	EE	M-CHAI	SA	TFG	AF	TVT
BAFS	EGCO	MCOT	SABINA	TFMAMA	AIRA	UBIS
BAM	EPG	MEGA	SAK	TGE	AKP	UKEM
BANPU	ERW	MFC	SAMART	TGH	AMA	VCOM
BAY	ETC	MFEC	SAMTEL	THANI	ARIP	VL
BBGI	FE	MINT	SAPPE	THCOM	ARROW	WINMED
BBL	FI	MONO	SAT	THP	ATP30	WINNER
BCH	FPT	MSC	SBNEXT	THRE	AUCT	YUASA
BCP	FSX	MST	SC	THREL	BBK	
BCPG	GBX	MTC	SCB	TIDLOR	BC	
BDMS	GC	MTI	SCC	TIPH	BOL	
BEC	GENCO	NC	SCCC	TISCO	BTC	
BEM	GFPT	NCH	SCG	TK	BTW	
BEYOND	GGC	NER	SCGP	TKN	CHEWA	
BGC	GLAND	NKI	SCM	TKS	CHEWA	
BGRIM	GLOBAL	NOBLE	SDC	TKT	COLOR	
BH	GPSC	NRF	SEAFOD	TLI	CRD	
BIZ	GRAMMY	NTV	SEAOIL	TMD	ECF	
BJC	GULF	NVD	SENA	TMT	ETE	
BJCHI	GUNKUL	NWR	SGC	TNITY	FLOYD	
BKIH	HANA	NYT	SGP	TNL	FPI	
BLA	HENG	OCC	SHR	TNR	FVC	
BPP	HMPRO	ONEE	SIRI	TOA	GCAP	
BRI	HTC	OR	SIS	TOG	HARN	
BRR	ICC	ORI	SITHAI	TOP	HPT	VL
BTS	ICHI	RSP	SJWD	TPBI	MH	
BWG	ICN	PAP	SKR	TPCS	IND	
CBG	II	PATO	SM	TIPLI	IP	
CENDEL	ILINK	PB	SMPC	TIPIP	KTMS	
CFRESH	ILM	PCSGH	SMT	TOM	KUMWEL	
CHASE	INET	PDJ	SNC	TRUE	KUN	

▲▲▲▲

2S	SKN
AAI	SORKON
AIE	SSP
ALUCON	SST
AMR	STANLY
APURE	SUPER
ASIA	SVOA
ASIAN	TCC
ASIMAR	TEKA
AURA	TFM
BR	TPOLY
BSBM	TRU
BSRC	TRUBB
BTG	TSE
CEN	VRANDA
CGH	WAVE
CH	WFX
CI	WIK
CMC	WIN
CSP	WP
EKH	AS
ESTAR	ARIN
EVER	ASN
FORCH	CHIC
FTI	CIG
GEL	COMAN
GPI	DOD
HUMAN	DPANT
IFS	DV8
INSET	EFORL
IT	FSMART
J	HEALTH
JDF	JCHK
JMART	JUBILE
KCAR	K
KGI	KK
KNCL	KUL
KIAT	KWM
KISS	LDC
KWV	LEO
KWC	MVP
LHK	NTSC
METCO	PACO
MICRO	PRI
MK	PROEN
NOVA	PROUD
PIN	PSTC
POS	SALÉE
PREB	SANKO
PRIME	SONIC
PTECH	SPVI
PYLON	STP
RCL	SWC
ROCTEC	TMILL
SCJ	TNP
SCN	TPLAS
SE	XO
SE-ED	
SFLEX	
SINGER	

▲▲▲

AMANA	SMIT	UBA
AMC	SOLAR	UMS
ASAP	STECH	WARRIX
BCT	STPI	YONG
BIG	TC	ZGA
BIOTEC	TEAM	
CCET	TFI	
CHARAN	TKC	
CHAYO	TPA	
CHOTI	TPAC	
CITY	TRITN	
CMAN	UMI	
OMR	UTP	
CRANE	VARO	
CMT	VPO	
DTCENT	W	
EASON	WORK	
FNS	WPH	
FTE	24CS	
GFT	AMARC	
GUS	APP	
GYT	BE8	
HECH	BLESS	
INGRS	BSM	
INSURE	BVG	
JCK	CAZ	
JMT	DHOUSE	
JR	GTB	
KBS	GTV	
L&E	HL	
L&E	IG	
MENA	IRCP	
MJ	ITNS	
MOSHI	JSP	
NATION	KGEN	
NNCL	KUL	
NSL	MASTER	
NV	MBAX	
OGC	MEB	
PAF	META	
PCC	MGT	
PEACE	MITSIB	
PK	MUD	
PL	NPK	
PLE	PLANET	
PMTA	PPM	
PRAKIT	PRAPAT	
PRECHA	PSG	
PRIN	READY	
RABBIT	RWI	
RJH	SAAM	
RSP	SAF	
S11	SMART	
SAMCO	SMD	
SAWAD	SPA	
SCAP	SVR	
SCP	TIGER	
SIAM	TITLE	
SKE	TMI	
SKY	TNH	

ANTI-CORRUPTION PROGRESS INDICATOR

CERTIFIED

2S	CPF	JKN	PK	SNP	TU
AAI	CPI	JR	PL	SORKON	TVDH
ADVANC	CPL	JTS	PLANB	SPACK	TVO
AE	CPN	KASET	PLANET	SPALI	TWPC
AF	CPW	KBANK	PLAT	SPC	UBE
AH	CRC	KBS	PM	SPI	UBIS
AI	CSC	KCAR	PPP	SPRC	UEC
AIE	DCC	KCCAMC	PPPM	SRICHA	UKEM
AIRA	DELTA	KCE	PPS	SSF	UOBKH
AJ	DEMCO	KGEN	PR9	SSP	UV
AKP	DIMET	KGI	PREB	SSSC	VCOM
AMA	DOHOME	KKP	PRG	SST	VGI
AMANA	DRT	KSL	PRINC	STA	VIH
AMATA	DUSIT	KTB	PRM	STGT	WACOAL
AMATAV	EA	KTC	PROS	STOWER	WHA
AP	EASTW	L&E	PSH	SUSCO	WHAUP
APCS	ECF	LANNA	PSL	SVI	WICE
AS	EGCO	LHFG	PSTC	SYMTC	WIJK
ASIAN	EP	LHK	PT	SYNTEC	XO
ASK	EPG	LPN	PTECH	TAE	YUASA
ASP	ERW	LRH	PTG	TAKUNI	ZEN
AWC	ESTAR	M	PTT	TASCO	ZIGA
AYUD	ETC	MAJOR	PTTEP	TCAP	
B	ETE	MALEE	PTTGC	TCMC	
B	FNS	MATCH	PYLON	TFG	
BAM	FPI	MBAX	Q-CON	TFI	
BANPU	FPT	MBK	QH	TFMAMA	
BAY	FSMART	MC	QLT	TGE	
BBGI	FTE	MCOT	QRT	TGH	
BBL	GBX	META	RABBIT	THANI	
BCH	GC	MFC	RATCH	THCOM	
BCP	GCAP	MFEC	RML	THIP	
BCPG	GEL	MILL	RS	THRE	
BE8	GFPT	MINT	RWI	THRE	
BEC	GGC	MONO	S&J	TIDLOR	
BEYOND	GJS	MOONG	SAAM	THPCO	
BGC	GPI	MSC	SABINA	TISCO	
BGRIM	GPSC	MST	SAK	TKS	
BKI	GSTEEL	MTC	SAPPE	TKT	
BLA	GULF	MTI	SAT	TMD	
BPP	GUNKUL	NATION	SC	TMILL	
BRR	HANA	NCAP	SCC	TMT	
BSBM	HARN	NEP	SCCC	TNITY	
BTC	HENG	NKI	SCG	TNL	
BTS	HMPRO	NOBLE	SCGP	TNP	
BWG	HTC	NRF	SCM	TNR	
CEN	ICC	NWR	SCN	TOP	
CENDEL	ICHI	OCC	SEAOIL	TGG	
CFRESH	IFS	OGC	SE-ED	TOPP	
CGH	III	OR	SELIC	TPA	
CHEWA	ILINK	ORI	SENA	TPCS	
CHOTI	ILM	PAP	SGC	TRT	
CHOW	INET	PATO	SGP	TRU	
CIG	INOX	PB	SIRI	TSC	
CIMBT	INSURE	PCSGH	SITHAI	TSJ	
CM	INTUCH	PDG	SKR	TSTE	
CMC	IRPC	PDJ	SMIT	TSTH	
COM7	ITEL	PG	SMK	TTA	
CPALL	IVL	PHOL	SMPC	TTB	
CPAXT	JAS	PIMO	SNC	TTCL	

DECLARED

ACE	
ADB	
ALT	
AMC	
ASW	
BLAND	
BTG	
BYD	
CAZ	
CBG	
CV	
DEXON	
DMT	
EKH	
FSX	
GLOBAL	
GREEN	
ICN	
IHL	
ITC	
J	
JMART	
JMT	
LEO	
LH	
MENA	
MITSIB	
MODERN	
NER	
NEX	
OSP	
PEER	
PLUS	
POLY	
POS	
PRIME	
PROEN	
PRTR	
RBF	
RT	
SA	
SANKO	
SCB	
SENX	
SFLEX	
SIS	
SKE	
SM	
SVOA	
TBN	
TEGH	
TIPH	
TKN	
TPAC	
TPLAS	
TQM	
TRUE	
W	
WPH	
XPG	

ที่มา: Setsmart, กสท.

* บริษัทหรือกรรมการหรือผู้บริหารของบริษัทที่มีข่าวด้านการกำกับดูแลกิจการ เช่น การกระทำผิดเกี่ยวกับหลักจริยธรรม การทุจริต คอร์รัปชัน เป็นต้น ซึ่งการใช้ข้อมูล CGR ควรตระหนักถึงข้อจำกัดก่อนประกอบด้วย