

# MARKET TALK

## กลยุทธ์การลงทุน



### คาด SET INDEX กลับมาปรับขึ้นได้ต่อ

ประเมินข่าวความคืบหน้าเรื่องการจัดตั้ง คณะรัฐมนตรี คาดว่าในสัปดาห์นี้ น่าจะเห็นการนำรายชื่อ ครม. ขึ้นทูลเกล้าฯ และหลังดำเนินกระบวนการไปจนถึงการถวายสัตย์ฯ ขึ้นตอนสุดท้ายจะเป็นการแถลงนโยบายต่อรัฐสภา ซึ่งน่าจะเกิดขึ้นในสัปดาห์หน้า หลังจากนั้นรัฐบาลก็จะปฏิบัติหน้าที่อย่างเป็นทางการ คาดประชุม ครม. ครั้งแรกภายในสัปดาห์ที่ 3 ของเดือน ก.ย.67 ซึ่งน่าจะอนุมัติจ่ายเงินให้กับกลุ่มผู้เปราะบางตามแนวทาง การปรับปรุงโครงการ DIGITAL WALLET เดิม ส่วนประเด็นอื่นที่น่าสนใจคือ ทิศทางดอกเบี้ยของ FED ซึ่งเห็นสัญญาณเงินเฟ้อที่ควบคุมได้ และตลาดแรงงานที่อ่อนแอลง เป็นการตอกย้ำสัญญาณการปรับลดดอกเบี้ยของ FED ในเดือน ก.ย. ในส่วนราคาน้ำมันปรับลดลงจากกระแสเรื่อง OPEC+ อาจเพิ่มกำลังการผลิต

มีโอกาสที่ SET INDEX สัปดาห์นี้น่าจะกลับมาอยู่ในทิศทางขึ้นอีกครั้ง โดยประเมินแนวต้านแรกอยู่ที่ 1368 จุด ส่วนแนวรับอยู่ที่ 1350 จุด หุ่น TOP PICK วันนี้เลือก GPSC, MINT และ SIRI

🕒 2 กันยายน 2567

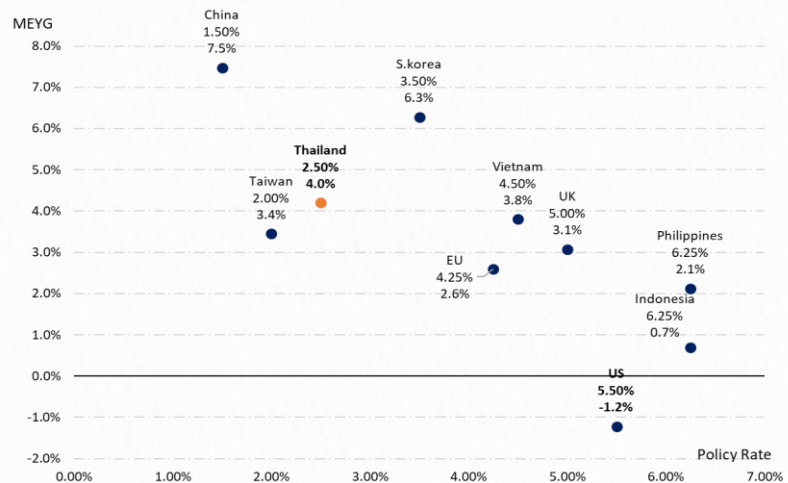
**Support & resistance**

|         |                 |
|---------|-----------------|
| แนวรับ  | 1,350-1,354 จุด |
| แนวต้าน | 1,368-1,370 จุด |

**top picks**

|      |            |
|------|------------|
| GPSC | FV@B 55.00 |
| MINT | FV@B 35.00 |
| SIRI | FV@B 2.20  |

### เปรียบเทียบ MEYG ตลาดหุ้นเอเชีย (อิงดอกเบี้ยนโยบาย)



ที่มา: BLOOMBERG, สายงานวิจัย บล. เอเชีย พลัส

### Research Division

บริษัทหลักทรัพย์ เอเชีย พลัส

เกิดศักดิ์ ทวีธีระธรรม, CISA

นักวิเคราะห์ปัจจัยพื้นฐานด้านตลาดทุน และทางเทคนิค  
เลขทะเบียนนักวิเคราะห์: 004132

ภราดร เตียรณปราโมทย์

นักวิเคราะห์ปัจจัยพื้นฐานด้านหลักทรัพย์  
เลขทะเบียนนักวิเคราะห์: 075365

ภวัต ภัทรพงษ์

นักวิเคราะห์ปัจจัยพื้นฐานด้านหลักทรัพย์  
เลขทะเบียนนักวิเคราะห์: 117985

สิริลักษณ์ พันธรงค์

ผู้ช่วยนักวิเคราะห์

ข้อมูลในเอกสารฉบับนี้ รวบรวมมาจากแหล่งข้อมูลที่เชื่อถือได้ อย่างไรก็ดี บริษัทหลักทรัพย์ เอเชีย พลัส จำกัด ไม่สามารถที่จะยืนยันหรือรับรองความถูกต้องของข้อมูลเหล่านี้ได้  
ไม่ว่าประการใดๆ บทวิเคราะห์ในเอกสารนี้ จัดทำขึ้นโดยอ้างอิงหลักเกณฑ์ทางวิชาการเกี่ยวกับหลักการวิเคราะห์ และมีได้เป็นการชี้แนะ หรือเสนอแนะให้ซื้อหรือขายหลักทรัพย์ใดๆ  
การตัดสินใจซื้อหรือขายหลักทรัพย์ใดๆ ของผู้อ่าน ไม่ว่าจะเกิดจากการอ่านบทความในเอกสารนี้หรือไม่ก็ตาม ล้วนเป็นผลจากการใช้วิจารณญาณของผู้อ่าน โดยไม่มีส่วน  
เกี่ยวข้องหรือพัวพันใดๆ กับ บริษัทหลักทรัพย์ เอเชีย พลัส จำกัด ไม่ว่ากรณีใด



# MARKET TALK

## กลยุทธ์การลงทุน

### ใกล้เริ่มนโยบายการเงินโลกผ่อนคลายเป็นเต็มสูบ แต่ต้องเฝ้าดูสัญญาณ RECESSION ไปด้วย

ภาวะเงินเฟ้อของกลุ่มประเทศพัฒนาแล้วที่ชะลอตัวลง หรืออยู่ภายใต้การควบคุม หนุนให้ทิศทางดอกเบี้ยขาลงชัดเจนมากขึ้นในเดือน ก.ย. 67 รายละเอียดดังนี้

- **เงินเฟ้อ PCE ของสหรัฐฯ เดือน ก.ค. 67 ทรงตัวอยู่ที่ 2.5%YOY** ซึ่งต่ำกว่าตลาดคาด 2.6%YOY โดย CONSENSUS คาดหมายว่า FED จะปรับลดดอกเบี้ยครั้งแรกในรอบ 4 ปีครั้ง ในการประชุมวันที่ 18 ก.ย. นี้ และน่าจะลด 0.75 – 1.0% ในช่วงเวลาที่เหลือของปี เหลือ 4.5% – 4.75%
- **เงินเฟ้อทั่วไปของยุโรปเดือน ส.ค. 67 ลดลงสู่ระดับ 2.2%YOY** ตามคาด ซึ่งเป็นระดับต่ำสุดนับตั้งแต่เดือน ก.ค. 64 และชะลอตัวลงเข้าใกล้กรอบเป้าหมาย 2% มากขึ้นเรื่อยๆ ขณะที่ CONSENSUS คาด ECB อาจลดดอกเบี้ยลงอีก 0.25% สู่ระดับ 4.00% ในการประชุมวันที่ 12 ก.ย. นี้

กระแสนโยบายการเงินโลกผ่อนคลายเป็นเต็มสูบที่ใกล้เริ่มต้น หนุนให้ค่าเงินเอเชียและบาทแข็งค่าขึ้น และเปิดเงินมีโอกาสไหลเข้ามาลงทุนเพิ่มเติม โดยกลุ่มหุ้นที่คาดว่าจะได้ประโยชน์จากประเด็นดังกล่าว อาทิ GPSC GULF BGRIM MINT MTC TIDLOR

### สัญญาณเงินเฟ้อของกลุ่ม DM ชะลอความร้อนแรงลง

| Time                    | Cur. | Imp. | Event                            | Actual | Forecast | Previous |
|-------------------------|------|------|----------------------------------|--------|----------|----------|
| Friday, August 30, 2024 |      |      |                                  |        |          |          |
| 16:00                   | EUR  | ☆☆☆  | Core CPI (MoM) (Aug)             | 0.3%   |          | -0.2%    |
| 16:00                   | EUR  | ☆☆☆  | Core CPI (YoY) (Aug)             | 2.8%   | 2.8%     | 2.9%     |
| ★ 16:00                 | EUR  | ☆☆☆  | CPI (YoY) (Aug)                  | 2.2%   | 2.2%     | 2.6%     |
| 16:00                   | EUR  | ☆☆☆  | CPI (MoM) (Aug)                  | 0.2%   |          | 0.0%     |
| 19:30                   | USD  | ☆☆☆  | Core PCE Price Index (MoM) (Jul) | 0.2%   | 0.2%     | 0.2%     |
| 19:30                   | USD  | ☆☆☆  | Core PCE Price Index (YoY) (Jul) | 2.6%   | 2.7%     | 2.6%     |
| ★ 19:30                 | USD  | ☆☆☆  | PCE Price index (YoY) (Jul)      | 2.5%   | 2.6%     | 2.5%     |
| 19:30                   | USD  | ☆☆☆  | PCE price index (MoM) (Jul)      | 0.2%   | 0.2%     | 0.1%     |

ที่มา: INVESTING, สายงานวิจัย บล. เอเชีย พลัส

### TIMELINE การประชุมธนาคารกลางต่างๆ ปี 2567

| ครั้งที่ | ประชุม Fed                      | ประชุม ECB                      | ประชุม BoE                      | ประชุม กนง.                  |
|----------|---------------------------------|---------------------------------|---------------------------------|------------------------------|
| 1        | 31 ม.ค. 67                      | 25 ม.ค. 67                      | 1 ก.พ. 67                       | 2 ก.พ. 67                    |
| 2        | 20 มี.ค. 67                     | 7 มี.ค. 67                      | 21 มี.ค. 67                     | 10 เม.ย. 67                  |
| 3        | 1 พ.ค. 67                       | 11 เม.ย. 67                     | 21 มี.ค. 67                     | 12 มี.ย. 67                  |
| 4        | 12 มี.ย. 67                     | 6 มี.ย. 67<br>(คาด R = 4.25%)   | 20 มี.ย. 67                     | 21 ส.ค. 67<br>(คง R = 2.50%) |
| 5        | 31 ก.ค. 67<br>(คง R = 5.50%)    | 18 ก.ค. 67<br>(คง R = 4.25%)    | 2 ส.ค. 67<br>(ลด R = 5.00%)     | 16 ต.ค. 67                   |
| 6        | 18 ก.ย. 67<br>(คาดลด R = 5.25%) | 12 ก.ย. 67<br>(คาดลด R = 4.0%)  | 19 ก.ย. 67<br>(คาดคง R = 5.0%)  | 18 ธ.ค. 67                   |
| 7        | 7 พ.ย. 67<br>(คาดลด R = 5.00%)  | 17 พ.ย. 67<br>(คาดคง R = 4.00%) | 7 พ.ย. 67<br>(คาดลด R = 4.75%)  |                              |
| 8        | 18 ธ.ค. 67<br>(คาดลด R = 4.75%) | 12 ธ.ค. 67<br>(คาดลด R = 3.75%) | 19 ธ.ค. 67<br>(คาดคง R = 4.75%) |                              |

ที่มา: BLOOMBERG, สายงานวิจัย บล. เอเชีย พลัส

อย่างไรก็ตาม นักลงทุนจำเป็นต้องติดตามข้อมูลเศรษฐกิจสหรัฐฯ อย่างใกล้ชิด โดยเฉพาะภาคตลาดแรงงาน ซึ่งจะมีการรายงานในวันที่ 6 ก.ย. 67 ทั้งนี้ CONSENSUS คาดหมาย อัตราการว่างงานในเดือน ส.ค. 67 ลดลงมาอยู่ที่ 4.2% (เดือนก่อน 4.3%) จะทำให้ SAHM RULE +0.57% ซึ่งอาจส่งผลให้ความกังวลเรื่อง RECESSION หลงเหลืออยู่บ้าง แต่ถ้าหากอัตราการว่างงานปรับตัวสูงขึ้น จะยิ่งเพิ่มระดับความกังวลเศรษฐกิจถดถอย และกลับมาเป็นประเด็นที่ให้น้ำหนักมากขึ้นอีกครั้งหนึ่ง

### คาดการณ์ SAHM RULE RECESSION INDICATOR

# MARKET TALK

## กลยุทธ์การลงทุน

| คาดการณ์อัตราการว่างงานสหรัฐฯ<br>เดือน ส.ค. 67 (%) | Sahm Rule Recession<br>Indicator (%) |
|--|--------------------------------------|
| 4.0  | 0.50                                 |
| 4.1  | 0.53                                 |
| 4.2  | 0.57                                 |
| 4.3  | 0.60                                 |
| 4.4  | 0.63                                 |

ที่มา: BLOOMBERG, สายงานวิจัย บล. เอเชีย พลัส

*สรุป* เงินเฟ้อที่อยู่ภายใต้การควบคุม ทำให้นโยบายการเงินโลกมีแนวโน้มเริ่มผ่อนคลายแบบเต็มสูบในเดือน ก.ย. คาด FED ลดดอกเบี้ยครั้งแรกในรอบ 4 ปีครึ่ง หนุนให้ค่าเงินเอเชียและบาทแข็งค่าขึ้น และเปิดเงินมีโอกาสไหลเข้ามาลงทุนเพิ่มเติม แต่ในอีกแง่หนึ่งยังต้องติดตามข้อมูลเศรษฐกิจสหรัฐฯ อย่างใกล้ชิด โดยเฉพาะภาคตลาดแรงงาน ที่มักเป็นตัวชี้นำ RECESSION

### ราคาน้ำมันปรับตัวลงแรง กระทบหุ้นกลุ่มน้ำมันอย่างไร ?

ในช่วงสัปดาห์ที่ผ่านมา ราคาน้ำมันปรับตัวลดลงแรงกว่า 3% ทั้ง BRENT และ WTI หลังจากแหล่งข่าวเปิดเผยว่า สมาชิก OPEC+ จะเพิ่มกำลังการผลิตน้ำมัน 1.8 แสนบาร์เรล/วัน ตั้งแต่วันที่ตุลาคม 67 จากปัจจุบันที่มีการปรับลดกำลังการผลิตรวม 5.86 ล้านบาร์เรล/วัน ซึ่งประกอบด้วยการปรับลดอย่างเป็นทางการของ OPEC+ 3.66 ล้านบาร์เรล/วัน และการปรับลดกำลังการผลิตโดยสมัครใจของสมาชิกกลุ่มฯ 2.2 ล้านบาร์เรล/วัน โดยการตัดสินใจดังกล่าว เพื่อช่วยชดเชยกรณีทีลิเบียประกาศระงับการผลิตน้ำมันราว 0.7 ล้านบาร์เรล/วัน เนื่องจากปัญหาความขัดแย้งระหว่างรัฐบาลภายในประเทศลิเบีย และยังมีแนวโน้มที่จะระงับการผลิตมากถึง 1.0 ล้านบาร์เรล/วัน เร็วๆนี้ รวมถึงปัจจุบันสถานการณ์ราคาน้ำมันในตลาดเริ่มคลี่คลายหลังจาก OPEC+ ได้ปรับลดกำลังการผลิตลง 2.2 ล้านบาร์เรล/วัน ในช่วงที่ผ่านมา นอกจากนี้ ธนาคารกลางสหรัฐฯ (FED) ยังมีแนวโน้มปรับลดอัตราดอกเบี้ยในเดือนก.ย. ถือเป็นปัจจัยที่กระตุ้นเศรษฐกิจ และความต้องการใช้น้ำมันโดยรวมให้ปรับตัวสูงขึ้น

ทั้งนี้แนวโน้มราคาน้ำมันดิบในตลาดโลกยังอยู่ในภาวะผันผวนจากทั้ง DEMAND และ SUPPLY ที่แท้จริง รวมถึงประเด็นบวกและลบต่อราคาน้ำมันที่เกิดขึ้นระหว่างทาง ซึ่งหากพิจารณาภายใต้ DEMAND และ SUPPLY ที่แท้จริง และราคาน้ำมันในปัจจุบัน ฝ่ายวิจัยยังคงมุมมองที่คาดหวังว่าราคาน้ำมันจะยังทรงตัวได้ในระดับสูงต่อเนื่องจากเหตุการณ์ความไม่สงบในอิสราเอล และการจำกัด SUPPLY ของกลุ่ม OPEC+ ส่วนการปรับตัวขึ้นของราคาน้ำมันจะมีเสถียรภาพมากขึ้นเพียงใดยังขึ้นอยู่กับ DEMAND ซึ่งแปรผันตามการเติบโตของเศรษฐกิจโลก โดยฝ่ายวิจัยกำหนดสมมติฐานราคาน้ำมันดิบดูไบระยะยาวตั้งแต่ปี 2567 เป็นต้นไปอยู่ที่ 80 เหรียญฯ/บาร์เรล ซึ่ง

# MARKET TALK

## กลยุทธ์การลงทุน

ภายใต้สมมติฐานดังกล่าวมูลค่าพื้นฐานของ PTTEP อยู่ที่ 180 บาท/หุ้น ยังแนะนำหาจังหวะ TRADING ตามทิศทางราคาน้ำมัน

### กรม.ชุดใหม่ น่าจะเห็นรัฐบาลใหม่เริ่มปฏิบัติหน้าที่ ครั้งหลังของเดือน ก.ย.67 ตาม ASPS คาด

ความคืบหน้าในการจัดตั้งรัฐบาลในช่วงนี้ คงเป็นเรื่องของการตรวจสอบคุณสมบัติของว่าที่ รัฐมนตรี ซึ่งดำเนินการควบคู่ไปกับการเจรจากับพรรคร่วมรัฐบาล ซึ่งล่าสุดทาง THE STANDARD คาดการณ์ TIMELINE ของรัฐบาลชุดใหม่ไว้ใกล้เคียงกันที่ ASPS ประเมินไว้ก่อนหน้านี้ กล่าวคือ ประเมินว่าการนำรายชื่อ รัฐมนตรีขึ้นทูลเกล้าฯ น่าจะเกิดขึ้นในช่วงสัปดาห์นี้(2-6 ก.ย.67) ตามด้วยพิธีการต่างๆ คือ การร้อโปรดเกล้าฯ ลงมา การถวายสัตย์ปฏิญาณ และสุดท้ายก่อนปฏิบัติหน้าที่คือการแถลงนโยบายต่อรัฐสภา ซึ่งน่าจะเกิดขึ้นในช่วงกลางเดือน ก.ย.67 สอดคล้องกับนายเกษียรรักษาการ “นายภูมิธรรม” ที่คาดภายใน 15 ก.ย.67 จะได้ กรม.ชุดใหม่แน่นอน

#### การแต่งตั้ง กรม. ใหม่ อาจใช้เวลา 2-3 สัปดาห์ (เดิมใช้แค่ 1 สัปดาห์)



หมายเหตุ : จำนวนวันดำเนินการในแต่ละกระบวนการ อ้างอิงตามนายกรณ์ที่ 30 ของไทย ที่มา: สายงานวิจัย บล. เอเชีย พลัส

สำหรับสถานการณ์การเจรจากับพรรคร่วมรัฐบาลเป็นที่ชัดเจนแล้วว่า มติ กรรมการบริหารพรรคเพื่อไทยแถลง ออกมาว่าไม่มีรายชื่อของพรรคพลังประชาชน เข้าร่วมรัฐบาล และเติมเต็มด้วยพรรคประชาธิปัตย์แทน ซึ่งฝ่ายวิจัยฯไม่ได้กังวลกับประเด็นดังกล่าวมากนัก เนื่องจากพรรคแกนนำของรัฐบาลชุดดังกล่าว ยังคงเป็นพรรคเพื่อไทย + พรรคภูมิใจไทยที่มีคะแนนเสียงรวมกัน 211 เสียง จึงไม่น่าจะมีการเปลี่ยนแปลงนโยบายหลักไปจากเดิมมากนัก และน่าจะเห็นช่วงเวลาของการดำเนินการนโยบายต่างๆคล้ายเดิม ซึ่งในสัปดาห์ที่ผ่านมา รมช.คลัง เผยว่ามีหลากหลายนโยบายที่จะช่วยให้เศรษฐกิจไทยเดินต่อไปข้างหน้า และรอให้รัฐบาลใหม่เข้ามาผลักดัน อาทิ

- การจัดตั้งกองทุน THAI ESG / วายุภัทษ์

# MARKET TALK

## กลยุทธ์การลงทุน

- โครงการ DIGITAL WALLET คาดว่าจะแจกจ่ายในเดือน ก.ย. 67
- ระบบค้าประกันรูปแบบใหม่ที่กำลังเตรียมเสนอ ครม. ใหม่
- การเป็นศูนย์กลางทางการเงินภูมิภาค ซึ่งกำลังอยู่ระหว่างการจัดตั้งคณะทำงานแก้ไขร่างกฎหมาย
- โครงการ ENTERTAINMENT COMPLEX ซึ่งอยู่ระหว่างการรับฟังความคิดเห็นจัดทำร่าง พ.ร.บ.

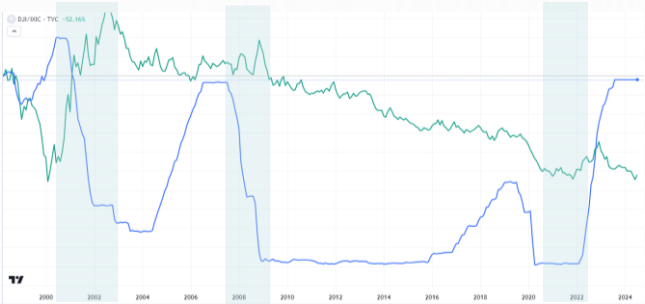
สรุปกระแสการจัดตั้ง ครม.ชุดใหม่ คาดแล้วเสร็จช่วง กลาง ก.ย.67 ตามกรอบ TIMELINE เดิม หนุนให้ภาพรวมเศรษฐกิจไทย ยังมีโอกาสเห็นการเติบโตแบบขึ้นบันไดใน 2H67 ซึ่งมาจาก DIGITAL WALLET ที่เตรียมแจกเงินสดแก่กลุ่มเปราะบาง-ผู้พิการ ก่อน 1 หมื่นบาท/ราย ภายใน 30 ก.ย.67 ส่วนหุ้นที่คาดว่าจะได้ประโยชน์ คือ หุ้นกลุ่มเช่าซื้อ เกษตร-อาหาร และค้าปลีก อาทิ MTC BAM TIDLOR TU TFG GFPT CPALL CPAXT BJC เป็นต้น

### มีโอกาเห็น FUND FLOW เคลื่อนเข้ามาในตลาดหุ้นไทยมากขึ้น

เดือน ก.ย. การเข้าสู่วัฏจักรดอกเบี้ยสหรัฐขาลงเริ่มขึ้น ฝ่ายวิจัยฯ ประเมินมีโอกาเห็น FUND FLOW เคลื่อนเข้ามาในตลาดหุ้นไทยมากขึ้นจาก 3 ปัจจัย

1. ในอดีตเวลาดอกเบี้ยสหรัฐปรับตัวลง หุ้น VALUE มัก OUTPERFORM ได้ดีกว่าหุ้น GROWTH และถ้าเปรียบเทียบกับ SET INDEX ที่ภาพรวมถูกมองว่าเป็นหุ้น VALUE ก็มักจะปรับตัวขึ้นได้ดีกว่าหุ้น GROWTH อย่าง ดชนี NASDAQ เช่นกัน

เปรียบเทียบดอกเบี้ยสหรัฐ กับ DOW JONES / NASDAQ



ที่มา: TRADINGVIEW, สายงานวิจัย บล. เอเชีย พลัส

เปรียบเทียบดอกเบี้ยสหรัฐ กับ SET / NASDAQ



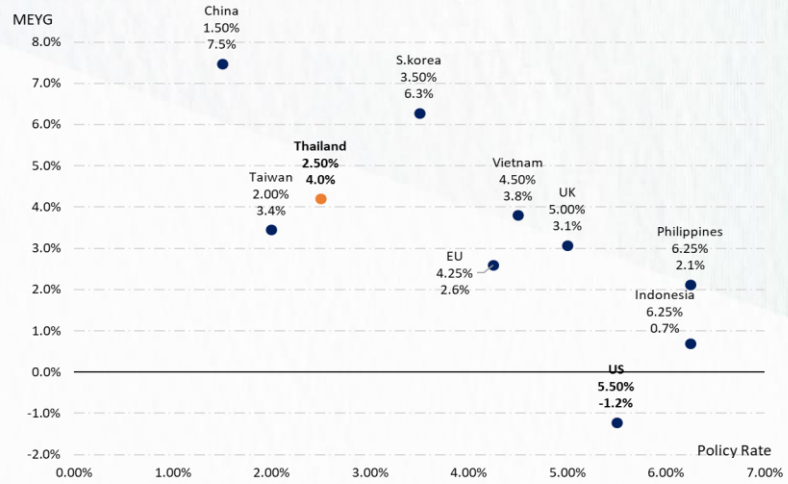
ที่มา: TRADINGVIEW, สายงานวิจัย บล. เอเชีย พลัส

# MARKET TALK

## กลยุทธ์การลงทุน

2. ดอกเบี้ยสหรัฐลดลงเร็วกว่าไทย หนุนให้ค่าเงินบาทแข็งค่า เร่งจูงใจให้ต่างชาติเข้ามาซื้อหุ้นไทยเพิ่มขึ้น เพราะมีโอกาสได้กำไรจากอัตราแลกเปลี่ยนเพิ่มเติม
3. ในมุมมอง VALUATION ตลาดหุ้นไทยถูกกว่ากลุ่ม TIP มาก หากอิง MEYG (MARKET EARNING YIELD GAP) กับดอกเบี้ยนโยบาย ตลาดหุ้นไทยกว้างมากสุดในกลุ่ม TIP คือ ตลาดหุ้นไทยมี MEYG 4.0%, ตลาดหุ้นฟิลิปปินส์มี MEYG 2.1% และตลาดหุ้นอินโดนีเซีย มี MEYG 0.7% แสดงว่า ตลาดหุ้นไทยมี VALUATION ที่น่าสนใจมากสุดในกลุ่ม TIP ในมุมมอง MEYG

### เปรียบเทียบ MEYG ตลาดหุ้นเอเชีย (อิงดอกเบี้ยนโยบาย)



ที่มา: BLOOMBERG, สายงานวิจัย บล. เอเชีย พลัส

*สรุป การเข้าสู่วัฏจักรดอกเบี้ยสหรัฐ ลดลง หุ้นไทยมีโอกาส OUTPERFORM อีกทั้ง ดอกเบี้ยสหรัฐลดลงเร็วกว่าไทย หนุนให้ค่าเงินบาทแข็งค่า เร่งจูงใจให้ต่างชาติเข้ามาซื้อหุ้นไทยเพิ่มขึ้น เพราะจะได้กำไรจากอัตราแลกเปลี่ยนเพิ่มเติม ขณะเดียวกับ VALUATION ตลาดหุ้นไทยยังอยู่ในระดับที่น่าสนใจ*

## ANTI-CORRUPTION PROGRESS INDICATOR

### คำอธิบายผลการประเมินแต่ละระดับ

ระดับที่ 1 มีนโยบาย (Committed)

มีคำมั่นหรือมติคณะกรรมการในเรื่องการดำเนินธุรกิจที่จะไม่มีส่วนเกี่ยวข้องกับการทุจริตและการดูแลให้บริษัทปฏิบัติตามกฎหมายที่เกี่ยวข้อง

ระดับที่ 2 ประกาศเจตนา (Declared)

มีการประกาศเจตนาเป็นแนวร่วมปฏิบัติของภาคเอกชนไทยในการต่อต้านการทุจริต (CAC) หรือโครงการต่อต้านการทุจริตที่กำหนดให้องค์กรต้องมีกระบวนการในตนเองเดียวกัน

ระดับที่ 3 มีมาตรการป้องกัน (Established)

มีมาตรการป้องกัน การประเมินความเสี่ยง การสื่อสารและฝึกอบรมแก่พนักงาน รวมทั้งการดูแลให้มีการดำเนินการและการทบทวนความเหมาะสมของมาตรการอย่างสม่ำเสมอ

ระดับที่ 4 ได้รับการรับรอง (Certified)

มีการสอบทานจากคณะกรรมการตรวจสอบหรือผู้สอบบัญชีที่สำนักงาน ก.ส.ต. ให้ความเห็นชอบ และได้รับการรับรองหรือผ่านการตรวจสอบเพื่อให้ความเชื่อมั่นอย่างเป็นทางการจากหน่วยงานภายนอก (เช่น CAC)

ระดับที่ 5 ขยายผลสู่ผู้ที่เกี่ยวข้อง (Extended)

มีการขยายผลการดำเนินนโยบายต่อต้านการทุจริตสู่ผู้ที่เกี่ยวข้องในห่วงโซ่อุปทาน และการเปิดเผยข้อมูลเกี่ยวกับกรณีการทุจริตที่เกิดขึ้น

เปิดเผยบ้างแต่ไม่เปิดเผยที่ชัดเจน

ไม่เปิดเผยหรือไม่เปิดเผย

### CG SCORE: การจัดอันดับบรรษัทภิบาล

#### คำอธิบายผลการประเมินแต่ละระดับ

ระดับคะแนน 5 (90-100) : ดีเลิศ



ระดับคะแนน 4 (80-89) : ดีมาก



ระดับคะแนน 3 (70-79) : ดี



NR. : ไม่ปรากฏชื่อในรายงาน CGR

"Disclaimer: การเปิดเผย (ก) ผลสำรวจในเรื่องการกำกับดูแลกิจการ (Corporate Governance Report) ที่จัดทำโดยสมาคมส่งเสริมสถาบันกรรมการบริษัทไทย (IOD) และ (ข) ผลการประเมินดัชนีชี้วัดความคืบหน้าการป้องกันการมีส่วนเกี่ยวข้องกับการทุจริตคอร์รัปชัน (Anti-Corruption Progress Indicators) ที่จัดทำโดยสถาบันที่เกี่ยวข้อง ซึ่งมีการเปิดเผยโดยสำนักงานคณะกรรมการกำกับหลักทรัพย์และตลาดหลักทรัพย์นี้ เป็นการสำรวจและประเมินโดยสมาคมหรือสถาบันที่เกี่ยวข้องจากข้อมูลที่ได้รับจากบริษัทจดทะเบียนตามที่บริษัทจดทะเบียนได้ระบุใน (ก) แบบแสดงข้อมูลตามหลักเกณฑ์ Corporate Governance Report of Thai Listed Companies (CGR) ประจำปี และ (ข) แบบแสดงข้อมูลเพื่อการประเมิน Anti-Corruption ซึ่งได้อ้างอิงข้อมูลมาจากแบบแสดงรายการข้อมูลประจำปี (แบบ 56-1) รายงานประจำปี (แบบ 56-2) หรือในเอกสารและหรือรายงานอื่นที่เกี่ยวข้องของบริษัทจดทะเบียนนั้น แล้วแต่กรณี โดยเป็นการสำรวจและประเมินจากข้อมูลของบริษัทจดทะเบียนที่มีการเปิดเผยต่อสาธารณะ และเป็นข้อมูลที่ผู้ลงทุนทั่วไปสามารถเข้าถึงได้ และเป็นการดำเนินการตามนโยบายของสำนักงานคณะกรรมการกำกับหลักทรัพย์และตลาดหลักทรัพย์

ทั้งนี้ ผลการสำรวจหรือผลการประเมินดังกล่าวเป็นการนำเสนอในมุมมองของ IOD หรือสถาบันที่เกี่ยวข้องซึ่งเป็นบุคคลภายนอก โดยมีได้เป็นการประเมินการปฏิบัติตามของบริษัทย่อยในตลาดหลักทรัพย์แห่งประเทศไทย และมีได้ใช้ข้อมูลภายในเพื่อการประเมินแต่อย่างใด

เนื่องจากผลสำรวจหรือผลการประเมินดังกล่าวเป็นเพียงผลสำรวจหรือผลการประเมิน ณ วันที่ปรากฏในผลสำรวจหรือผลการประเมินเท่านั้น ดังนั้น ผลสำรวจหรือผลการประเมินจึงอาจเปลี่ยนแปลงได้ภายหลังวันดังกล่าว หรือเมื่อข้อมูลที่เกี่ยวข้องมีการเปลี่ยนแปลง ทั้งนี้ บริษัทหลักทรัพย์ [ ] มิได้ยืนยัน ตรวจสอบ หรือรับรองความถูกต้องครบถ้วนของผลสำรวจหรือผลการประเมินดังกล่าวแต่อย่างใด"

CORPORATE GOVERNANCE

ANTI-CORRUPTION PROGRESS INDICATOR

|       |        |        |        |        |        |        |        |        |        |        |        |        |           |        |        |        |        |        |        |          |     |
|-------|--------|--------|--------|--------|--------|--------|--------|--------|--------|--------|--------|--------|-----------|--------|--------|--------|--------|--------|--------|----------|-----|
| AAAAA | AAV    | CMBT   | INTUCH | PG     | SNPP   | TSC    | LIT    | 2S     | SKN    | AMANH  | SMIT   | UBA    | CERTIFIED | 2S     | CPF    | JKN    | PK     | SNP    | TU     | DECLARED | ACE |
|       | ACE    | CIVL   | IRC    | PJW    | SNP    | TSTE   | MOONG  | AAI    | SORKON | AMC    | SOLAR  | UMS    | AAI       | CPI    | JR     | PL     | SORKON | TVDH   | ADB    | PL       |     |
|       | ACG    | CK     | IRPC   | PLANB  | SO     | TSTH   | NCL    | AIE    | SSP    | ASAP   | STECH  | WARRIX | ADVANC    | CPL    | JTS    | PLANB  | SPACK  | TVO    | ALT    | PLANB    |     |
|       | ADVANC | CKP    | ITC    | PLAT   | SPALI  | TTA    | NDR    | ALUCON | SST    | BCT    | STPI   | YONG   | AE        | CPN    | KASET  | PLANET | SPALI  | TWPC   | AMC    | PLANET   |     |
|       | AE     | CM     | ITEL   | PLUS   | SPC    | TIB    | PDG    | AMR    | STANLY | BIG    | TC     | ZGA    | AF        | CPW    | KBANK  | PLAT   | SPC    | UBE    | ASW    | KBANK    |     |
|       | AEONTS | CNT    | IVL    | PM     | SPCG   | TTCL   | PEER   | APURE  | SUPER  | BIOTEC | TEAM   |        | AH        | CRC    | KBS    | PM     | SPI    | UBIS   | BLAND  | KBS      |     |
|       | AGE    | COM7   | JAS    | POLY   | SPI    | TTW    | PHOL   | ASIA   | SVOA   | CCET   | TFI    |        | AI        | CSC    | KCAR   | PPP    | SPRC   | UEC    | BTG    | CCET     |     |
|       | AH     | CPALL  | JTS    | PORT   | SPRC   | TVH    | PIMO   | ASIAN  | TCC    | CHARAN | TKC    |        | AIE       | DCC    | KCCAMC | PPPM   | SRICHA | UKEM   | BYD    | CHARAN   |     |
|       | AHC    | CPAXT  | KBANK  | PPP    | SSC    | TVO    | PPS    | ASIMAR | TEKA   | CHAYO  | TPA    |        | AIRA      | DELTA  | KCE    | PPS    | SSF    | UOBKH  | CAZ    | CHAYO    |     |
|       | AIT    | CPF    | KCE    | PR9    | SSF    | TWPC   | PTC    | AURA   | TFM    | CHOTI  | TPAC   |        | AJ        | DEMCO  | KGEN   | PR9    | SSP    | UV     | CBG    | CHOTI    |     |
|       | AJ     | CPI    | KEX    | PRG    | SSSC   | UAC    | SECURE | BR     | TPOLY  | CHOTI  | TRITN  |        | AKP       | DIMET  | KGI    | PREB   | SSSC   | VCOM   | CV     | BR       |     |
|       | AKR    | CPL    | KKP    | PRM    | STA    | UBC    | SELIC  | BSBM   | TRU    | CMAN   | UMI    |        | AMA       | DOHOME | KKP    | PRG    | SST    | VGI    | DEXON  | CMAN     |     |
|       | ALLA   | CPN    | KSL    | PRTR   | STEC   | UP     | SENX   | BSRC   | TRUBB  | OMR    | UTP    |        | AMANH     | DRT    | KSL    | PRINC  | STA    | VIH    | DMT    | OMR      |     |
|       | ALT    | CPW    | KITB   | PSH    | STGT   | UPF    | SFT    | BTG    | TSE    | CRANE  | VARO   |        | AMATA     | DUSIT  | KTB    | PRM    | STGT   | WACOAL | EKH    | CRANE    |     |
|       | AMARIN | CRC    | KTC    | FSL    | STI    | UPOIC  | SGF    | CEN    | VRANDA | AMATAV | VPO    |        | AMATAV    | EA     | KTC    | PROS   | STOWER | WHA    | FSX    | AMATAV   |     |
|       | AMATA  | CSC    | LALN   | PT     | SUC    | UV     | SICT   | CGH    | WAVE   | AP     | W      |        | AP        | EASTW  | L&E    | PSH    | SUSCO  | WHAUP  | GLOBAL | AP       |     |
|       | AMATAV | CSS    | LANNA  | PTT    | SUN    | YGI    | SR     | CH     | WFX    | APCS   | WORK   |        | APCS      | ECF    | LANNA  | PSL    | SVI    | WICE   | GREEN  | APCS     |     |
|       | ANAN   | CV     | LH     | PTTEP  | SUSCO  | VIHA   | STC    | CI     | WIK    | AS     | EGCO   |        | AS        | EGCO   | LHFG   | PSTC   | SYMTC  | WIKI   | ICN    | AS       |     |
|       | AOT    | DCC    | LHFG   | PTTGC  | SUTHA  | VIH    | TACC   | CMC    | WIN    | ASIAN  | EP     |        | EP        | EPG    | LPN    | PTECH  | TAE    | YUASA  | IHL    | ASIAN    |     |
|       | AP     | DDD    | LOXLEY | Q-CON  | SVI    | WACOAL | THANA  | CSP    | WP     | ASK    | EPG    |        | ASK       | EPG    | LPN    | PTECH  | TAE    | YUASA  | ITC    | ASK      |     |
|       | APCO   | DELTA  | LPN    | QH     | SVT    | WGE    | TM     | EKH    | AS     | ASP    | ERW    |        | ASP       | ERW    | LRH    | PTG    | TAKUNI | ZEN    | J      | ASP      |     |
|       | APCS   | DEMCO  | LRH    | QTC    | SYMC   | WHA    | TMC    | ESTAR  | ARIN   | AWC    | ESTAR  |        | AWC       | ESTAR  | M      | PTT    | TASCO  | ZIGA   | JMART  | AWC      |     |
|       | ASEFA  | DMT    | LST    | RATCH  | SYNEX  | WHAUP  | TNDT   | EVER   | ASN    | AYUD   | ETC    |        | AYUD      | ETC    | MAJOR  | PTTEP  | TCAP   |        | JMT    | AYUD     |     |
|       | ASK    | DOHOME | M      | RBFB   | SYNTEC | WICE   | TPS    | FORCH  | CHIC   | B      | ETE    |        | B         | ETE    | MALEE  | PTTGC  | TCMC   |        | LEO    | FORCH    |     |
|       | ASP    | DRT    | MAJOR  | RPH    | TAE    | XPG    | TQR    | FTI    | CIG    | B      | FNS    |        | B         | FNS    | MATCH  | PYLON  | TFG    |        | LH     | FTI      |     |
|       | ASW    | DUSIT  | MALEE  | RS     | TCAP   | ZEN    | TRT    | GEL    | COMAN  | BAM    | FPI    |        | BAM       | FPI    | MBAX   | Q-CON  | TFI    |        | MENA   | GEL      |     |
|       | AWC    | * EA   | MATCH  | RT     | TCMC   | ABM    | TRV    | GPI    | DOD    | BANPU  | FPT    |        | BANPU     | FPT    | MBK    | QH     | TFMAMA |        | MITSIB | GPI      |     |
|       | AYUD   | EASTW  | MBK    | S      | TEAMG  | ADB    | TURTLE | HUMAN  | DPANT  | BAY    | FSMART |        | BAY       | FSMART | MC     | QLT    | TGE    |        | MODERN | HUMAN    |     |
|       | B      | ECL    | MC     | S&J    | TEGH   | ADD    | TVDH   | IHS    | DV8    | BBI    | FTE    |        | BBI       | FTE    | MCOT   | QTC    | TGH    |        | NER    | IHS      |     |
|       | BA     | EE     | M-CHAI | SA     | TFG    | AF     | TVT    | INSET  | EFORL  | BBL    | GBX    |        | BBL       | GBX    | META   | RABBIT | THANI  |        | NEX    | INSET    |     |
|       | BAFS   | EGCO   | MCOT   | SABINA | TFMAMA | AIRA   | UBIS   | IT     | FSMART | BCH    | GC     |        | BCH       | GC     | MFC    | RATCH  | THCOM  |        | OSP    | IT       |     |
|       | BAM    | EPG    | MEGA   | SAK    | TGE    | AKP    | UKEM   | J      | HEALTH | BCP    | GCAP   |        | BCP       | GCAP   | MFEC   | RML    | THIP   |        | PEER   | J        |     |
|       | BANPU  | ERW    | MFC    | SAMART | TGH    | AMA    | VCOM   | JDF    | JCKH   | BCPG   | GEL    |        | BCPG      | GEL    | RMS    | THRE   |        |        | PLUS   | JDF      |     |
|       | BAY    | ETC    | MFEC   | SAMTEL | THANI  | ARIP   | VL     | JMART  | JUBILE | BE8    | GFPT   |        | BE8       | GFPT   | MINT   | RVI    | THRE   |        | POLY   | JMART    |     |
|       | BBGI   | FE     | MINT   | SAPPE  | THCOM  | ARROW  | WINMED | KBAR   | K      | BEC    | GGC    |        | BEC       | GGC    | MONO   | S&J    | TIDLOR |        | POS    | KBAR     |     |
|       | BBL    | FN     | MONO   | SAT    | THP    | ATP30  | WINNER | GGI    | KK     | BEYOND | GJS    |        | BEYOND    | GJS    | MOONG  | SAAM   | THPCO  |        | PRIME  | GGI      |     |
|       | BCH    | FPT    | MSC    | SBNEXT | THRE   | AUCT   | YUASA  | KIAT   | KWM    | BGC    | GPI    |        | BGC       | GPI    | MSC    | SABINA | TISCO  |        | PROEN  | KIAT     |     |
|       | BCP    | FSX    | MST    | SC     | THREL  | BBK    |        | KISS   | LDC    | BGRIM  | GPSC   |        | BGRIM     | GPSC   | MST    | SAK    | TKS    |        | PRTR   | KISS     |     |
|       | BCPG   | GBX    | MTC    | SCB    | TIDLOR | BC     |        | KTIS   | LEO    | BKI    | GSTEEL |        | BKI       | GSTEEL | MTC    | SAPPE  | TKT    |        | RFB    | KTIS     |     |
|       | BDMS   | GC     | MTI    | SCC    | TIFH   | BOL    |        | KWC    | MVP    | BLA    | GULF   |        | BLA       | GULF   | MTI    | SAT    | TMD    |        | RT     | KWC      |     |
|       | BEC    | GENCO  | NC     | SCCC   | TISCO  | BTC    |        | LHK    | NTSC   | BPP    | GUNKUL |        | BPP       | GUNKUL | NATION | SC     | TMILL  |        | SA     | LHK      |     |
|       | BEM    | GFPT   | NCH    | SCG    | TK     | BTW    |        | METCO  | PACO   | BRR    | HANA   |        | BRR       | HANA   | NCAP   | SCC    | TMT    |        | SANKO  | METCO    |     |
|       | BEYOND | GGC    | NER    | SCGP   | TKN    | CHEWA  |        | MICRO  | PRI    | BSBM   | HARN   |        | BSBM      | HARN   | NEP    | SCCC   | TNITY  |        | SCB    | BSBM     |     |
|       | BGC    | GLAND  | NKI    | SCM    | TKS    | CHEWA  |        | MK     | PROEN  | PL     | NPK    |        | PL        | NPK    | ENG    | NKI    | SCG    | TNL    | SENX   | MK       |     |
|       | BGRIM  | GLOBAL | NOBLE  | SDC    | TKT    | COLOR  |        | NCAP   | PROS   | PTE    | PLANET |        | PTE       | PLANET | NOBLE  | SCGP   | TNP    |        | SFLEX  | NCAP     |     |
|       | BH     | GPSC   | NRF    | SEAFOO | TLI    | CRD    |        | NOVA   | PROUD  | BWG    | HTC    |        | BWG       | HTC    | NRF    | SCM    | TNR    |        | SIS    | NOVA     |     |
|       | BIZ    | GRAMMY | NVT    | SEAOIL | TMD    | ECF    |        | PIN    | PSTC   | CEN    | ICC    |        | CEN       | ICC    | NWR    | SCN    | TOP    |        | SKE    | PIN      |     |
|       | BJC    | GULF   | NVD    | SENA   | TMT    | ETE    |        | POS    | SALÉE  | CENTEL | ICHI   |        | CENTEL    | ICHI   | OCC    | SEAOIL | TOG    |        | SM     | POS      |     |
|       | BJCHI  | GUNKUL | NWR    | SGC    | TNITY  | FLOYD  |        | PREB   | SANKO  | CFRESH | IFS    |        | CFRESH    | IFS    | OGC    | SE-ED  | TOPP   |        | SVOA   | PREB     |     |
|       | BKIH   | HANA   | NYT    | SGP    | TNL    | FPI    |        | PRIME  | SONIC  | CGH    | III    |        | CGH       | III    | OR     | SELIC  | TPA    |        | TBN    | PRIME    |     |
|       | BLA    | HENG   | OCC    | SHR    | TNR    | FVC    |        | PTECH  | SPVI   | CHEWA  | ILINK  |        | CHEWA     | ILINK  | ORI    | SENA   | TPCS   |        | TEGH   | CHEWA    |     |
|       | BPP    | HMPRO  | ONEE   | SIRI   | TOA    | GCAP   |        | PYLON  | STP    | RSP    | SAF    |        | RSP       | SAF    | PAP    | SGC    | TRT    |        | TIPH   | PYLON    |     |
|       | BRI    | HTC    | OR     | SIS    | TOG    | HARN   |        | RCL    | SWC    | S11    | SMART  |        | S11       | SMART  | PATO   | SGP    | TRU    |        | TKN    | RCL      |     |
|       | BRR    | ICC    | ORI    | SITHAI | TOP    | HPT    |        | ROCTEC | TMILL  | CIG    | INOX   |        | CIG       | INOX   | BE     | SIRI   | TSC    |        | TPAC   | ROCTEC   |     |
|       | BTS    | ICHI   | OSP    | SJWD   | TPBI   | MH     |        | SCJ    | TNP    | SAWAD  | SPA    |        | SAWAD     | SPA    | INSURE | PCSGH  | SITHAI |        | TPLAS  | SAWAD    |     |
|       | BWG    | ICN    | PAP    | SKR    | TPCS   | IND    |        | SCN    | TPLAS  | SCAP   | SVR    |        | SCAP      | SVR    | PDG    | SKR    | TSTE   |        | TQM    | SCN      |     |
|       | CBG    | II     | PATO   | SM     | TIPLI  | IP     |        | SE     | XO     | CMC    | IRPC   |        | CMC       | IRPC   | PDJ    | SMIT   | TSTH   |        | TRUE   | CMC      |     |
|       | CENTEL | ILINK  | PB     | SMPC   | TIPIP  | KTMS   |        | SE-ED  |        | COM7   | ITEL   |        | COM7      | ITEL   | PG     | SMK    | TTA    |        | W      | COM7     |     |
|       | CFRESH | ILM    | PCSGH  | SMT    | TOM    | KUMWEL |        | SFLEX  |        | CPALL  | IVL    |        | CPALL     | IVL    | PHOL   | SMPC   | TTB    |        | WPH    | CFRESH   |     |
|       | CHASE  | INET   | PDJ    | SNC    | TRUE   | KUN    |        | SINGER |        | CPAXT  | JAS    |        | CPAXT     | JAS    | PIMO   | SNC    | TTCL   |        | XPG    | CHASE    |     |

ที่มา: Setsmart, กสท.

\* บริษัทหรือกรรมการหรือผู้บริหารของบริษัทที่มีข่าวด้านการกำกับดูแลกิจการ เช่น การกระทำผิดเกี่ยวกับหลักจริยธรรม การทุจริต คอร์รัปชัน เป็นต้น ซึ่งการใช้ข้อมูล CGR ควรตระหนักถึงข้อจำกัดกล่าวประกอบด้วย